

ISTE'MOL BOZORI

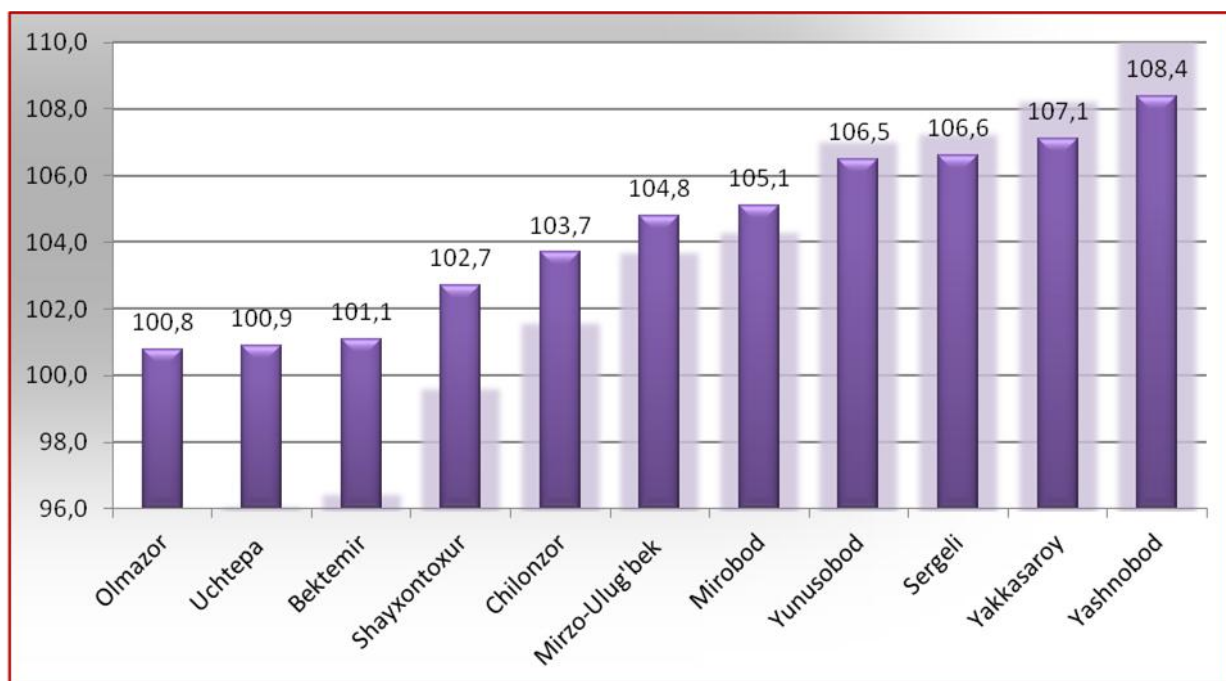
(dastlabki ma'lumot)

yanvar-iyul 2018 yil

Chakana savdo tovar aylanmasi joriy yilning yanvar-iyul oyida o'tgan yilning shu davriga nisbatan 3,9 % oshdi.

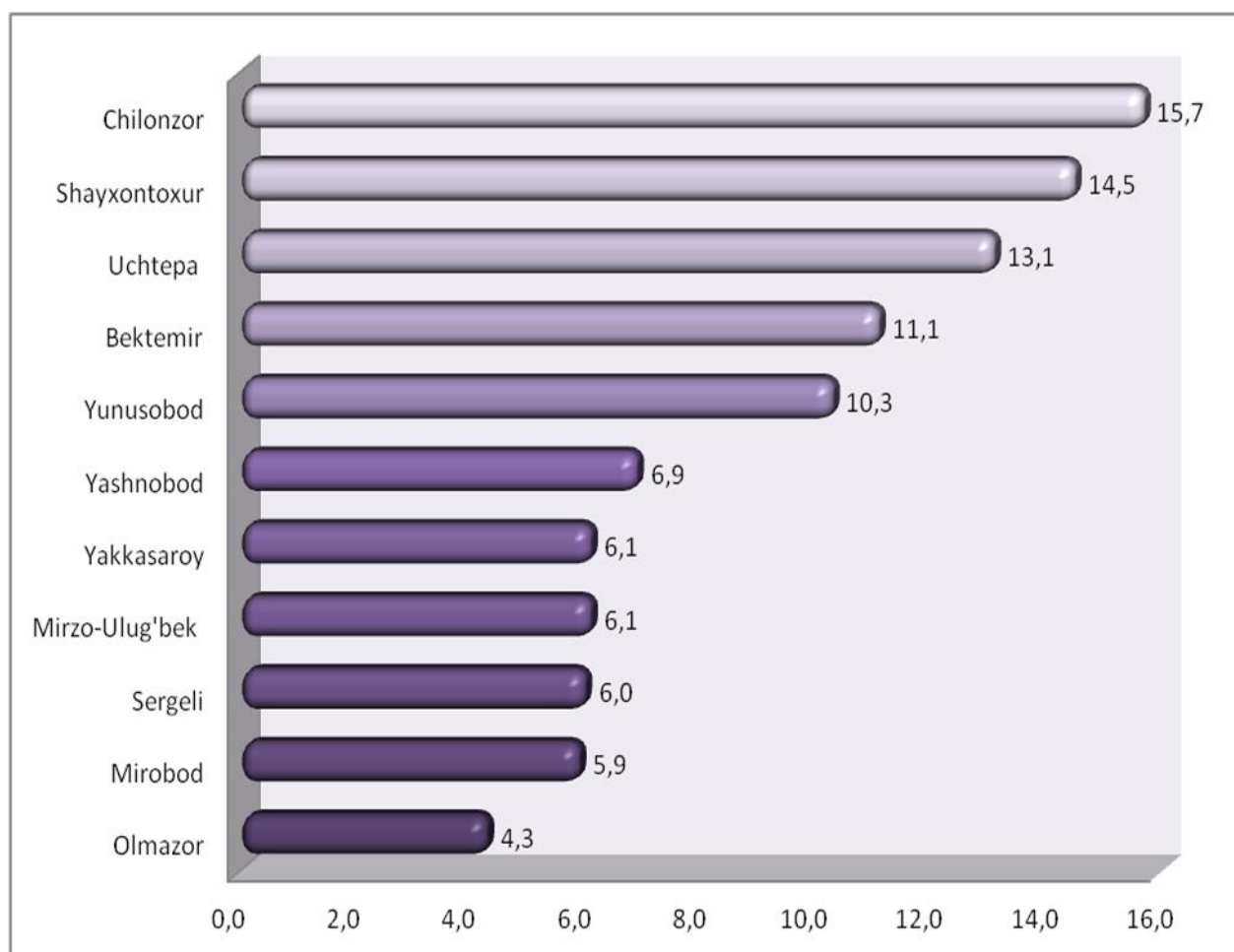
Yirik korxonalarining chakana savdo tovar aylanmasidagi ulushi 24,1 foizni tashkil etdi va o'sish sur'ati o'tgan yilning shu davriga nisbatan 10,1 % ga o'sdi.

2018 yil yanvar-iyul oylarida ovqatlanish tashkilotlarini qo'shgan holda, chakana savdo tovar aylanmasi va o'sish sur'atlari (o'tgan yilning shu davriga nisbatan, %da)



Chakana savdo tovar aylanmasi hajmida katta ulushga ega bo'lgan Chilonzor (15,7foiz), Shayxontoxur tumani (14,5 foiz), Uchtepa (13,1 foiz), Bektemir (11,1 foiz), va Yunusobod (10,3 foiz) tumanlari chakana savdo tovar aylanmasining o'sishiga ijobiy ta'sir ko'rsatdi.

Hududlar kesimida jami chakana savdo tovar aylanmasining ulushi, foizda



Ovqatlanish tashkilotlarini qo'shgan holda, chakana savdo tovar aylanmasi aholi jon boshiga 6,3 mln. so'mni tashkil etdi. O'rtacha jon boshiga tovar aylanmasining eng yuqori ko'rsatkichlari Bektemir tumani (51,6 mln. so'm) , hilonzor tumani (10,2mln. so'm),Yakkasaroy tumani(8,1 mln.so'm) Uchtepa (7,7 mln. so'm),Mirobod tumani (6,8 mln. so'm) kuzatildi.



Aholi jon boshiga chakana savdo tovar aylanmasi

	Ming. so'm	o'tgan yilning shu davriga nisbatan, foizda
Toshkent shahri	6311,8	102,1
tumanlar:		
Uchtepa	7747,7	99,1
Bektemir	51677,7	99,3
Yunusobod	4950,8	104,8
Mirzo Ulug'bek	3546,2	103,5
Mirobod	6856,4	103,3
Shayxontoxur	6834,3	101,0
Olmazor	1911,3	99,2
Sergeli	5293,9	103,7
Yakkasaroy	8101,6	105,5
Yashnabod	4731,7	106,2
Chilonzor	10228,8	102,3

2018 yil yanvar-iyul oylarida ULGURJI TOVAR AYLANMASI

Kichik tadbirkorlikning tovar aylanmasi o'tgan yilning shu davriga nisbatan 3,9 foizga oshdi.


Kichik tadbirkorlik umumiy tovar aylanmasining 2775,5 mlrd. so'mi uyushmagan savdo hisobiga to'g'ri keldi. Ushbu sektorning jami chakana savdo tovar aylanmasidagi ulushi 17,8 foizni tashkil etdi.



2018 yil yanvar-iyul oylarida ULGURJI TOVAR AYLANMASI

2018 yil yanvar-iyul oylarida ulgurji tovar aylanmasi hajmi 15624,3 mlrd. so`mni yoki 2017 yilning shu davriga nisbatan 99,6 % ni tashkil qildi.

Kichik korxonalar va mikrofirmalarning ulgurji savdo tovar aylanmasi 3,6 %ga oshdi va 11262,7 mlrd. so`mga yetib, umumiy ulgurji savdo tovar aylanmasidagi ulushi 81,0 %ni tashkil qildi.



Kichik korxonalar va mikrofirmalarning ulgurji savdodagi ulushi (foizda)

