

ISTE'MOL BOZORI

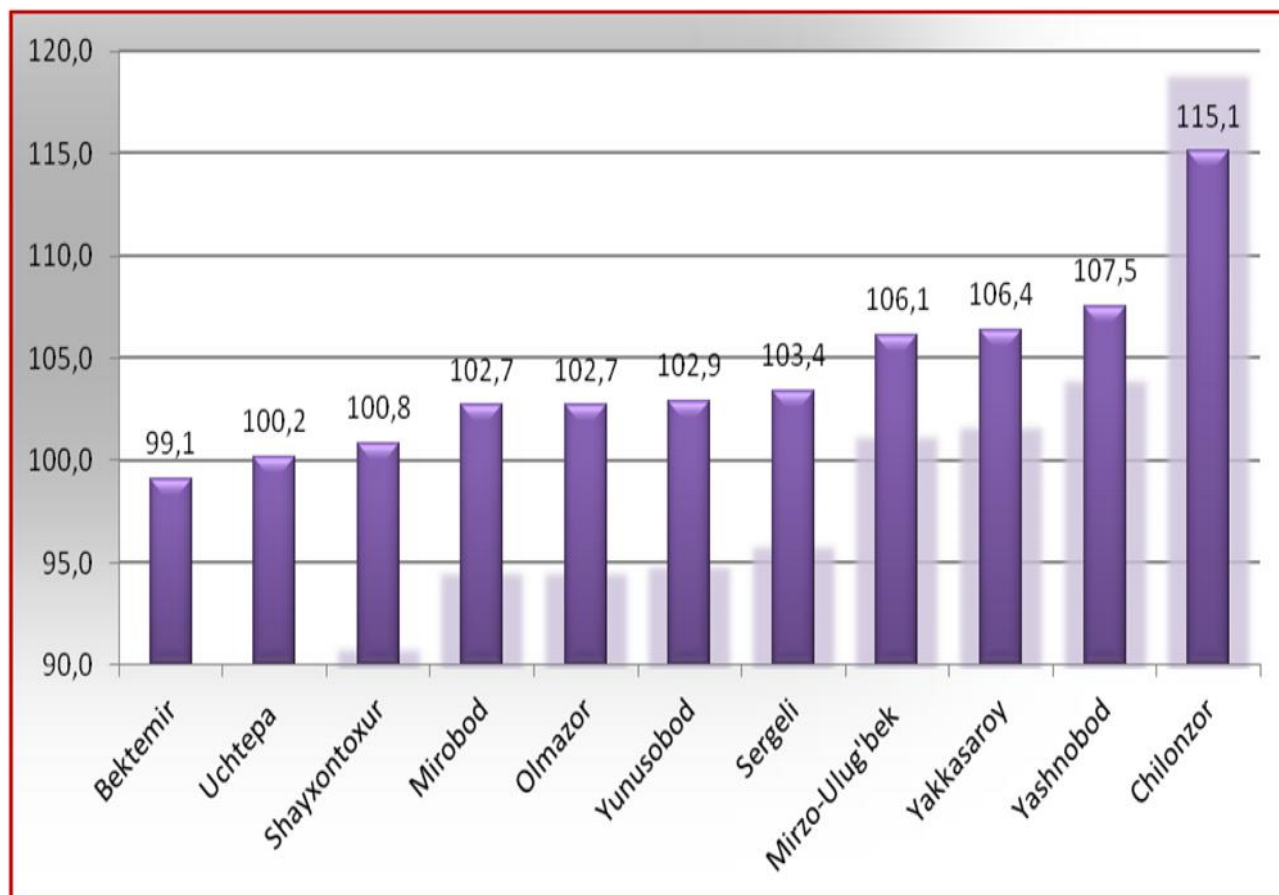
(dastlabki ma'lumot)

yanvar-iyun 2018 yil

Chakana savdo tovar aylanmasi joriy yilning yanvar-iyun oyida o'tgan yilning shu davriga nisbatan 4,1 % oshdi.

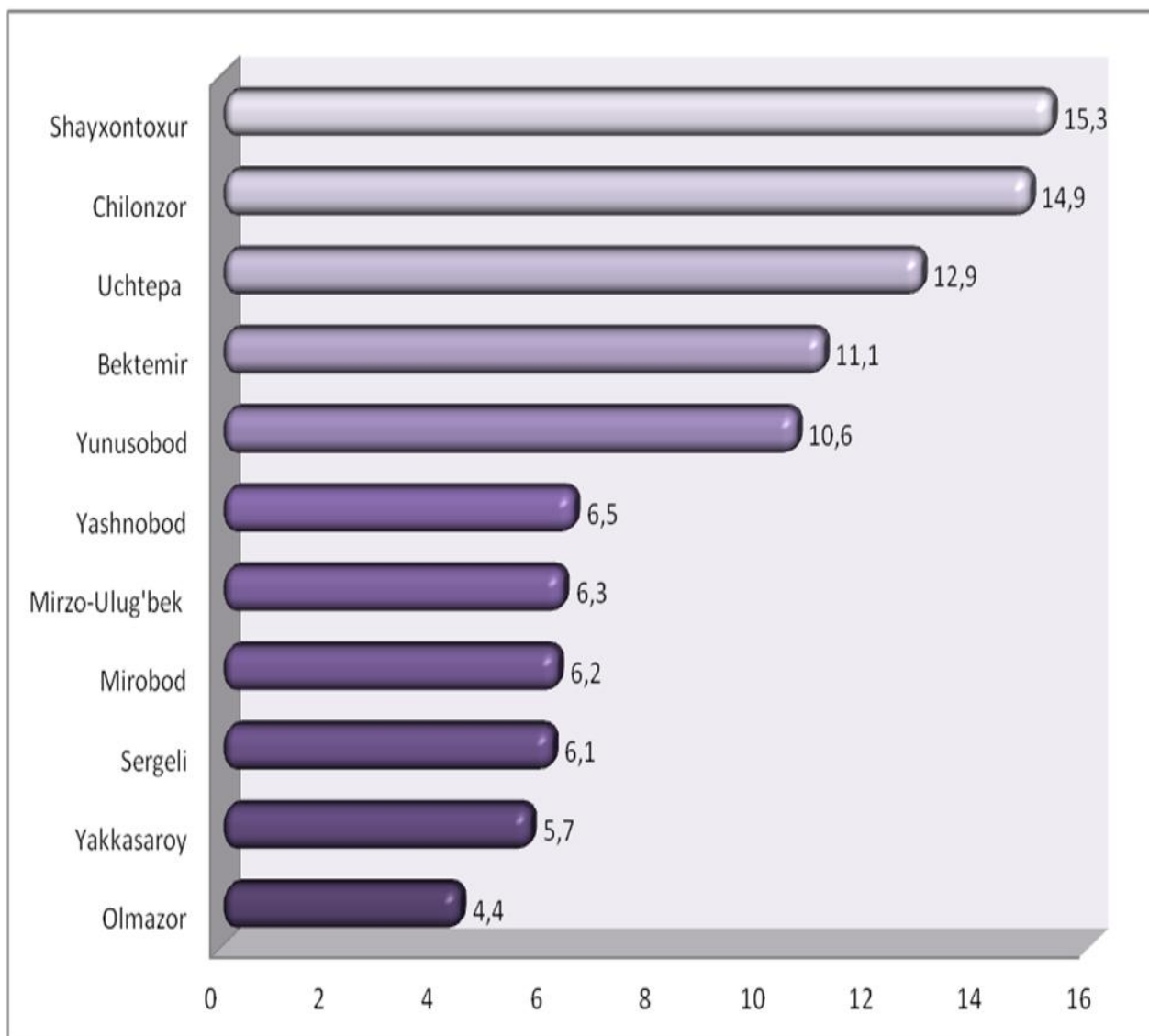
Yirik korxonalarining chakana savdo tovar aylanmasidagi ulushi 23,3 foizni tashkil etdi va o'sish sur'ati o'tgan yilning shu davriga nisbatan 10,7 % ga o'sdi.

2018 yil yanvar-iyun oylarida ovqatlanish tashkilotlarini qo'shgan holda, chakana savdo tovar aylanmasi va o'sish sur'atlari (o'tgan yilning shu davriga nisbatan, %da)



Chakana savdo tovar aylanmasi hajmida katta ulushga ega bo'lgan Shayxontoxur tumani (15,3 foiz), Chilonzor (14,9 foiz) Uchtepa (12,9 foiz), Bektemir (11,1 foiz), va Yunusobod (10,6 foiz) tumanlari chakana savdo tovar aylanmasining o'sishiga ijobiy ta'sir ko'rsatdi.

Hududlar kesimida jami chakana savdo tovar aylanmasining ulushi, foizda



Ovqatlanish tashkilotlarini qo'shgan holda, chakana savdo tovar aylanmasi aholi jon boshiga 5,4 mln. so'mni tashkil etdi. O'rtacha jon boshiga tovar aylanmasining eng yuqori ko'rsatkichlari Bektemir tumani (45,2 mln. so'm) , hilonzor tumani (8,5 mln. so'm), Uchtepa (6,5 mln. so'm), Yakkasaroy tumani (6,5 mln. so'm) Mirobod tumani (6,1 mln. so'm) kuzatildi.



Aholi jon boshiga chakana savdo tovar aylanmasi

	Ming. so'm	o'tgan yilning shu davriga nisbatan, foizda
Toshkent shahri	5465,4	102,3
tumanlar:		
Uchtepa	6599,3	98,3
Bektemir	45223,8	97,3
Yunusobod	4396,2	101,2
Mirzo Ulug'bek	3191,6	105,2
Mirobod	6186,8	101,0
Shayxontoxur	6153,5	97,6
Olmazor	1668,5	101,0
Sergeli	4666,6	100,6
Yakkasaroy	6554,3	104,8
Yashnabod	3867,1	105,3
Chilonzor	8525,0	115,1

2018 yil yanvar-iyun oylarida ULGURJI TOVAR AYLANMASI

Kichik tadbirkorlikning tovar aylanmasi o'tgan yilning shu davriga nisbatan 2,2 foizga oshdi.


Kichik tadbirkorlik umumiy tovar aylanmasining 2207,4 mlrd. so'mi uyushmagan savdo hisobiga to'g'ri keldi. Ushbu sektorning jami chakana savdo tovar aylanmasidagi ulushi 16,3 foizni tashkil etdi.



2018 yil yanvar-iyun oylarida ULGURJI TOVAR AYLANMASI

2018 yil yanvar-iyun oylarida ulgurji tovar aylanmasi hajmi 12153,5 mlrd. so`mni yoki 2017 yilning shu davriga nisbatan 107,1 %ni tashkil qildi.

Kichik korxonalar va mikrofirmalarning ulgurji savdo tovar aylanmasi 8,3 %ga oshdi va 9996,9 mlrd. so`mga yetib, umumiy ulgurji savdo tovar aylanmasidagi ulushi 82,26 %ni tashkil qildi.



Kichik korxonalar va mikrofirmalarning ulgurji savdodagi ulushi (foizda)

