



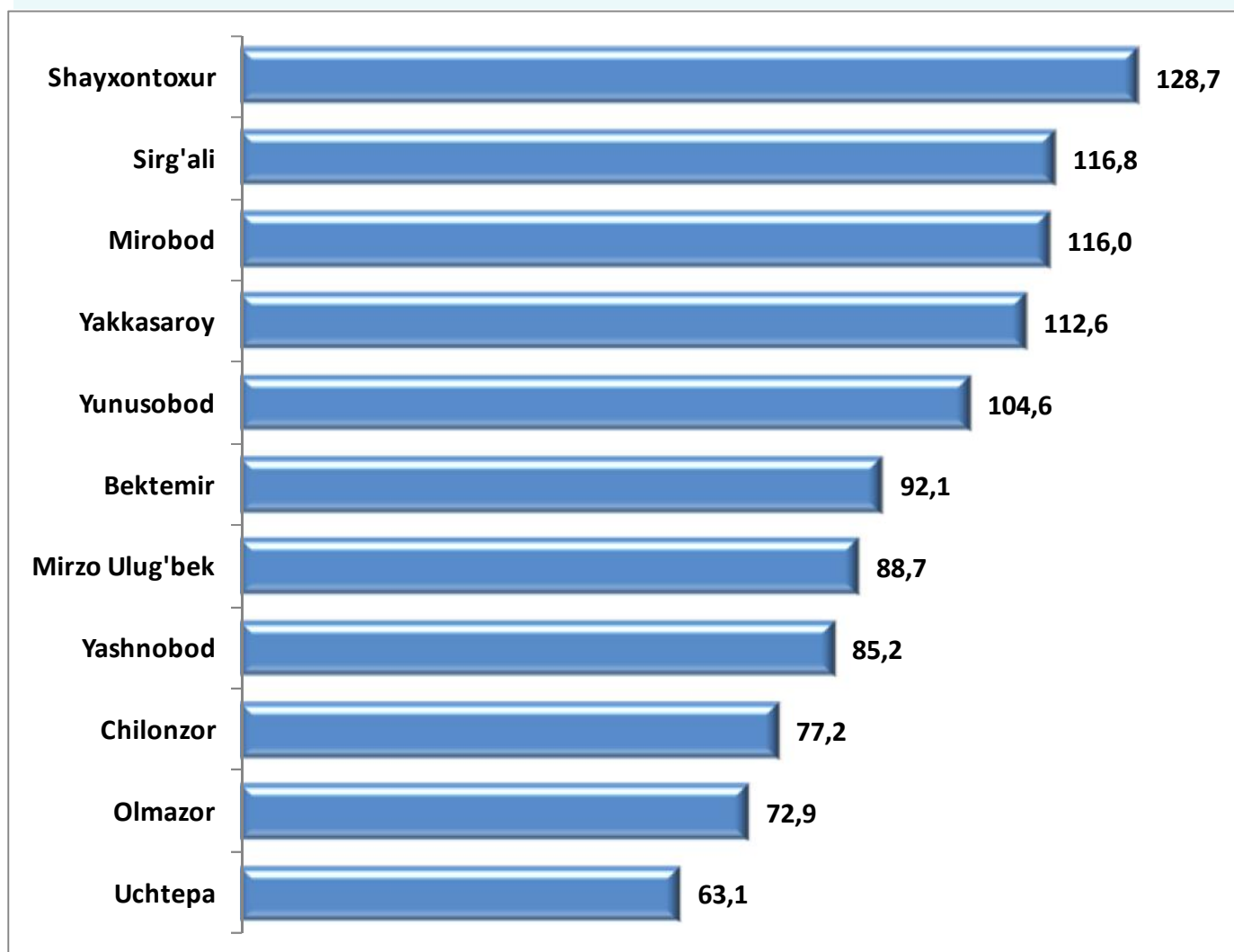
Toshkent shahar bo'yicha o'rtacha oylik nominal hisoblangan ish haqi

2018 yil yanvar-iyun (dastlabki ma'lumot)

O'rtacha oylik nominal hisoblangan ish haqi ko'rsatkichini Toshkent shahri hududlari bo'yicha ko'radigan bo'lsak, ya'ni o'rtacha oylik ish haqining yuqori miqdori Shayxonthur tumanida **2 898,2** ming so'mni (shahar o'rtacha oylik ish haqiga nisbatan **128,7 %**), Sergeli tumanida **2 631,2** ming so'mni (**116,8 %**) va Mirobod tumanida **2 611,7** ming so'mni (**116,0 %**) tashkil etgan bo'lsa, Uchtepa tumanida **1 420,5** ming so'mni (**63,1 %**), Olmazor tumanida **1 641,3** ming so'mni (**72,9 %**) tashkil etib, boshqa hududlarga nisbatan kam miqdorga ega bo'lmoqda.

Hududlar bo'yicha o'rtacha oylik nominal hisoblangan ish haqi

(2018 yil yanvar-iyun, shahardagi o'rtacha oylik ish haqiga nisbatan, % da)



Tumanlar bo'yicha o'rtacha oylik nominal hisoblangan ish haqi
(2018 yil yanvar-iyun, qishloq xo'jaligi va kichik tadbirkorlik
sub'ektlaridan tashqari, ming so'm)

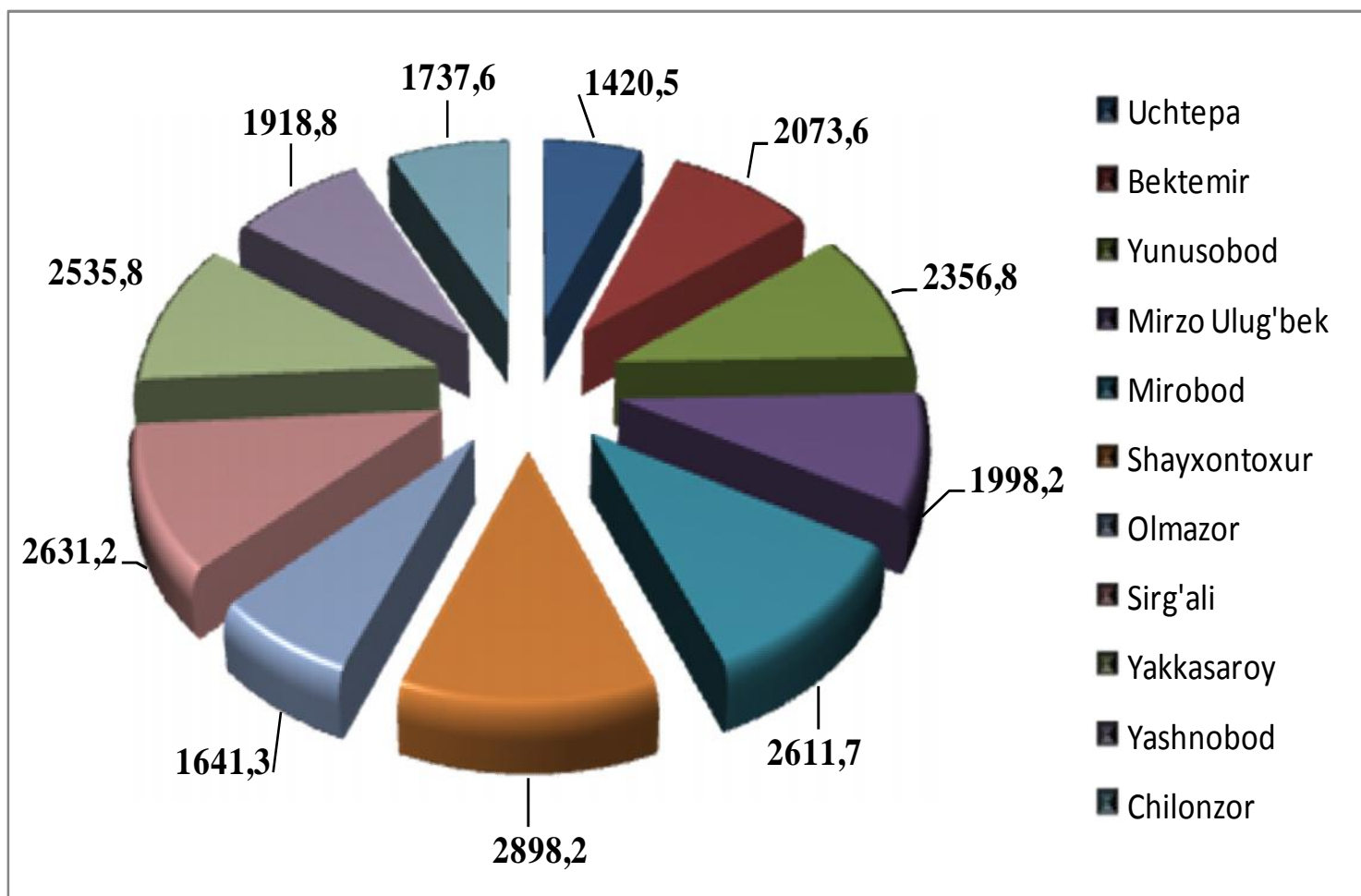
	2018
Toshkent shahar	2252,1
tumanlar:	
Uchtepa	1420,5
Bektemir	2073,6
Yunusobod	2356,8
Mirzo Ulug'bek	1998,2
Mirobod	2611,7
Shayxontoxur	2898,2
Olmazor	1641,3
Sirg'ali	2631,2
Yakkasaroy	2535,8
Yashnobod	1918,8
Chilonzor	1737,6

Ma'lumot uchun:

O'zbekiston Respublikasining Mehnat Kodeksiga muvofiq, muayyan davr uchun belgilangan mehnat normasini va mehnat vazifalarini to'liq bajargan xodimning oylik mehnat haqi qonun hujjatlarida Mehnatga haq to'lash yagona tarif setkasining birinchi razryadi (2018 yil yanvar-mart oylarida **426,5 ming so'mni** tashkil etgan) bo'yicha belgilangan miqdordan oz bo'lishi mumkin emasligi ko'rsatib o'tilgan.



Tumanlar bo'yicha o'rtacha oylik nominal hisoblangan ish haqi (2018 yil yanvar-iyun, qishloq xo'jaligi va kichik tadbirkorlik sub'ektlaridan tashqari, ming so'm)

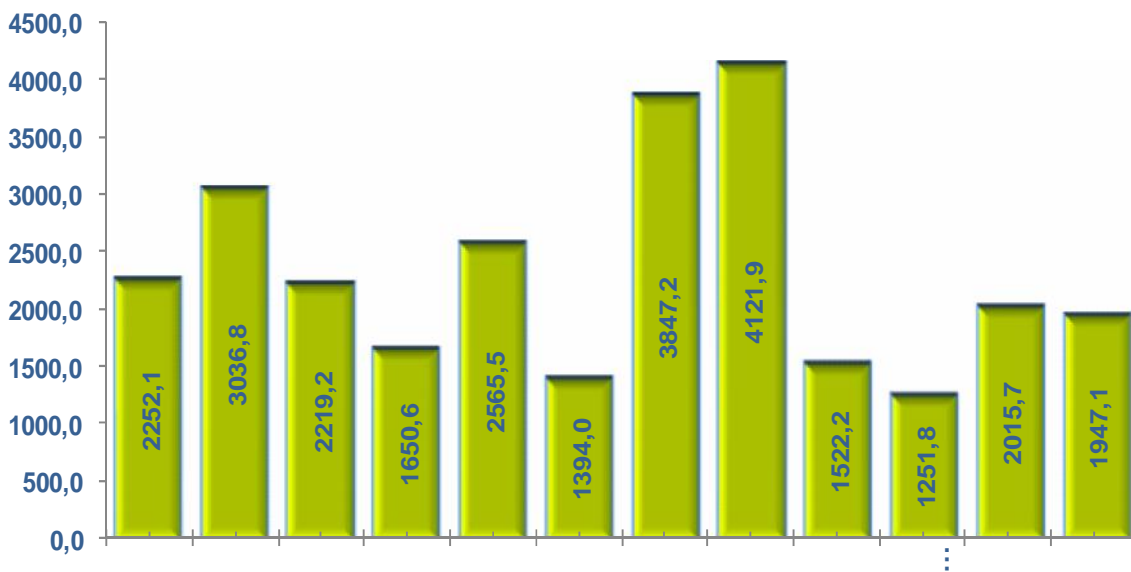


Iqtisodiy faoliyat turlari bo'yicha o'rtacha oylik nominal hisoblangan ish haqi
(2018 yil yanvar-iyun, qishloq xo'jaligi va kichik tadbirkorlik
sub'ektlaridan tashqari, ming so'm)

	Yanvar-iyun		Toshkent shaxardagi o'rtacha oylik ish xaqiga nisbata, % d	
	2017 y.	2018 y.	2017 y.	2018 y.
Toshkent shaxar bo'yicha	1786,4	2252,1	100,0	100,0
Shu jumladan:				
sanoat	2102,9	3036,8	117,7	134,8
qurilish	1817,4	2219,2	101,7	98,5
savdo	1847,0	1650,6	103,4	73,3
Tashish va saqlash	2044,7	2565,5	114,5	113,9
Yashash va ovqatlanish bo'yicha xizmatlar	1097,5	1394,0	61,4	61,9
Axborot va aloqa	2916,9	3847,2	163,3	170,8
Moliyaviy va sug'urta faoliyati	3252,6	4121,9	182,1	183,0
Ta'lim	1311,3	1522,2	73,4	67,6
Sog'liqni saqlash va ijtimoiy xizmatlar ko'rsatish	1104,6	1251,8	61,8	55,6
San'at, ko'ngil ochish va dam olish	1430,4	2015,7	80,1	89,5
Boshqa faoliyat turlari	1489,5	1947,1	83,4	86,5



– 4121,9 (83,0 %),
– 3847,2 (70,8 %), – 3036,8
(34,8 %), – 2565,5
(13,9 %) .



Toshkent shahar statistika boshqirmasi
Demografiya va mehnat statistikasi bo'limi
Nashr uchun mas'ul: O.Abduraxmanov
(71) 230-88-22