

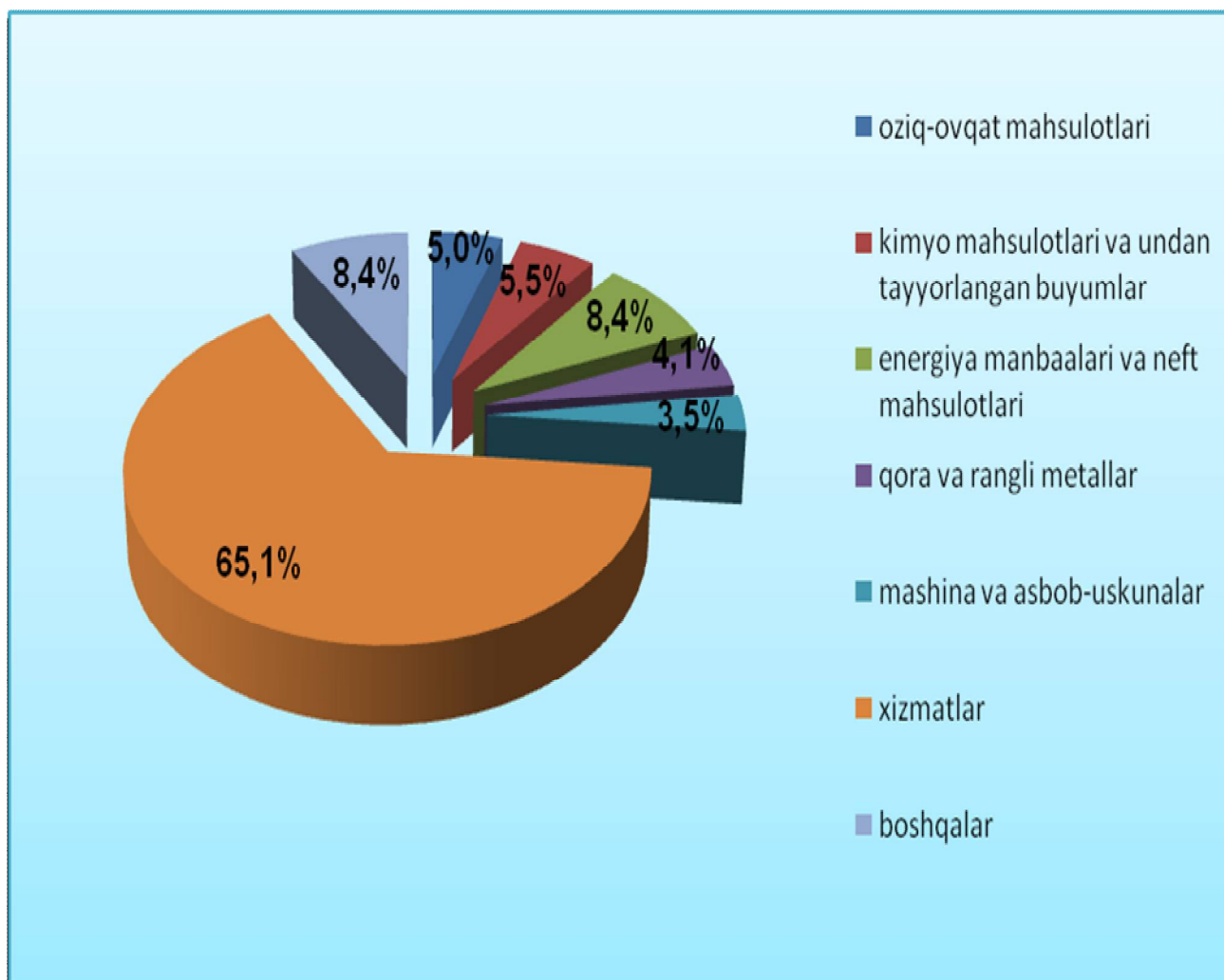
# Tashqi savdo

2018 yil yanvar-aprel

**Toshkent shahrining** tashqi savdo aylanmasi 2018 yil yanvar-aprel oylarida 3123,0 mln. AQSh dollarini, shu jumladan eksport 916,4 mln. AQSh dollarini va import 2206,6 mln. AQSh dollarini tashkil qildi. Tashqi savdo aylanmasi saldosini – 1290,2 mln. AQSh dollarini tashkil etdi.

Oxirgi yillarda Toshkent shahrining eksport tarkibida qariyb barcha tovarlar va xizmatlar guruhlarini bo`yicha o`rnatilmoqda

## Eksport tarkibi, foizda

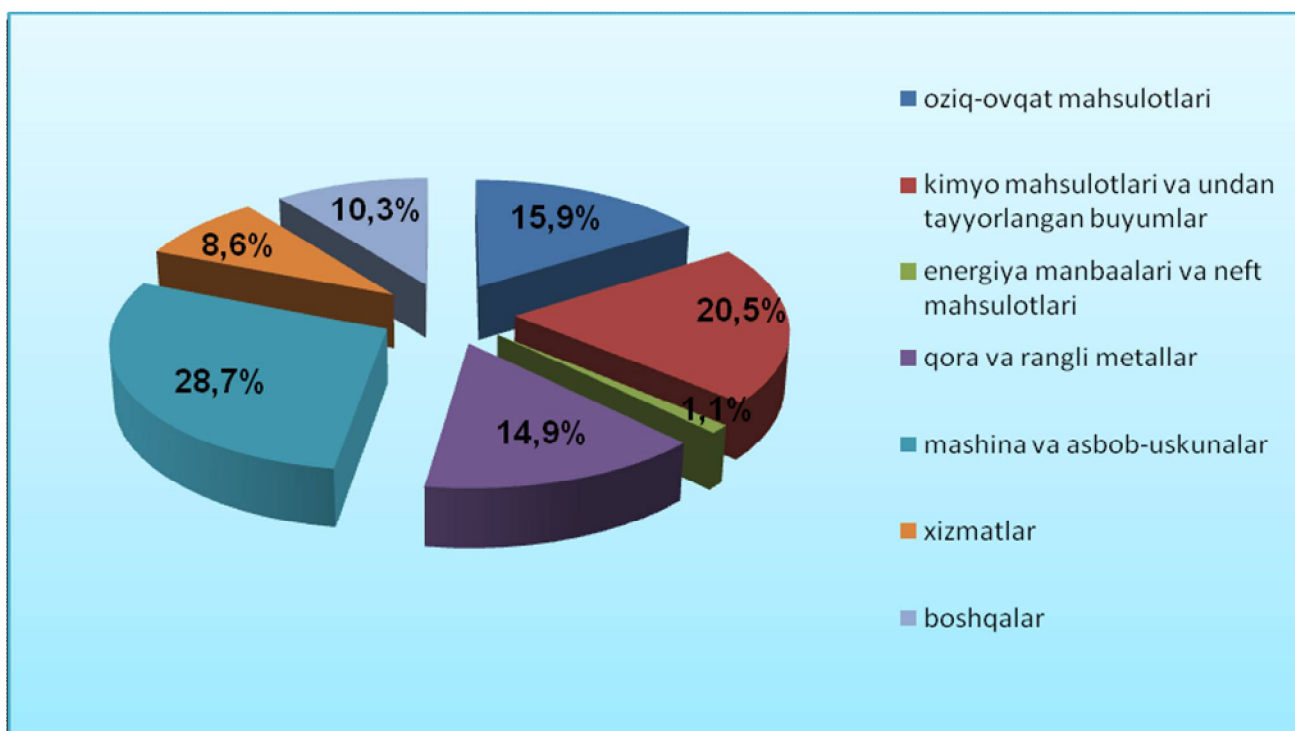


# Tashqi savdo

Kimyo mahsulotlari va undan tayyorlangan buyumlar eksporti o`tgan yilning shu davriga nisbatan 415,1% foizga, oziq-ovqat mahsulotlari 437,5% foizga, qora va rangli metallar 122,8% foizga o`sgan.

Import tarkibining umumiy hajmidan 28,7% foizni mashina va asbob-uskunalar va 20,5% foizini kimyo mahsulotlari va undan tayyorlangan buyumlar tashkil qiladi.

## Import tarkibi, foizda



## Xizmatlar eksporti



*Eksport tarkibining umumiy hajmidan 65,1 foizni xizmatlar tashkil qiladi.*



# Tashqi savdo

2018 yil yanvar-aprel oyida tashqi savdo aylanmasi saldosı – 1290,2 mln.AQSh dollari tashkil qildi, shundan MDH davlatlari bilan –582,9 mln.AQSh dollari va boshqa davlatlar bilan –707,3 mln.AQSh dollari tashkil etdi.

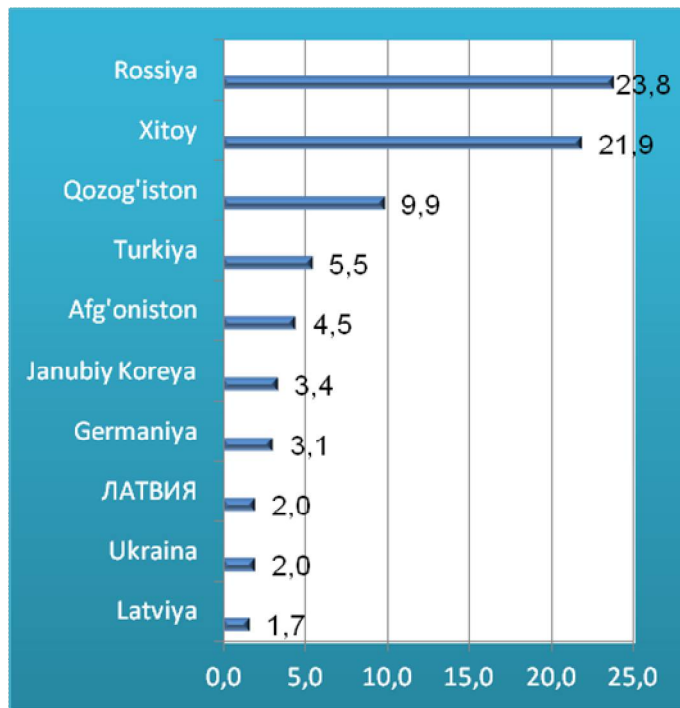
2018 yilning yanvar-aprel oyida shaharning tashqi savdo aylanmasi quyidagi malumotlarda tavsiflanadi:

	mln. AQSh dollari	oʻtgan yilga nisbatan foizda	umumiy hajmga nisbatan foizda
<b>Eksport</b>	<b>916,4</b>	<b>103,0</b>	<b>100,0</b>
oziq-ovqat mahsulotlari	45,4	437,5	5,0
kimyo mahsulotlari va undan tayyorlangan buyumlar	50,7	415,1	5,5
energiya manbaalari va neft mahsulotlari	77,4	113,4	8,4
qora va rangli metallar	37,9	122,8	4,1
mashina va asbob-uskunalar	31,8	97,9	3,5
xizmatlar	596,9	93,9	65,1
boshqalar	76,3	76,0	8,4
<b>Import</b>	<b>2206,5</b>	<b>113,5</b>	<b>100,0</b>
oziq-ovqat mahsulotlari	350,3	124,5	15,9
kimyo mahsulotlari va undan tayyorlangan buyumlar	451,2	104,1	20,5
energiya manbaalari va neft mahsulotlari	25,0	158,1	1,1
qora va rangli metallar	328,2	117,0	14,9
mashina va asbob-uskunalar	634,1	106,1	28,7
xizmatlar	188,9	176,0	8,6
boshqalar	228,8	100,7	10,4

# Tashqi savdo

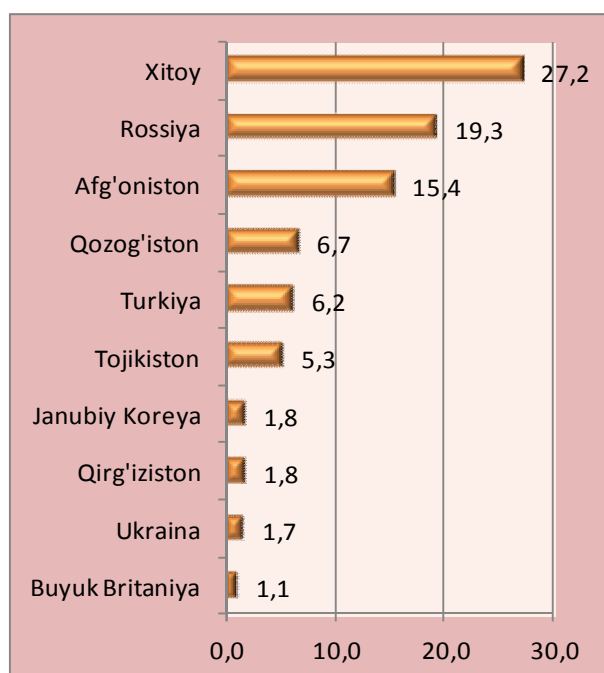
## 2018 yil yanvar-mart oyida Toshket shahri tashqi savdo aylanmasida eng katta ulushga ega bo'lgan mamlakatlar, foizda

MDH davlatlari orasida Rossiya va Qozog'iston davlatlari tashqi savdo aylanmasida asosiy xamkorlar hisoblanib, ularning jami tashqi savdo aylanmasidagi ulushi 33,7 foizni tashkil qildi, boshqa davlatlar orasida Xitoy, Turkiya, Afg'oniston, Janubiy Koreya, Germaniya, Latviya, Ukraina va Litva davlatlari hisoblanadi va ularning ulushi 44,1 foizni tashkil qildi.



## Jami eksport-import hajmida eng katta ulushga ega bo'lgan mamlakatlar, foizda

### Eksport



### Import

