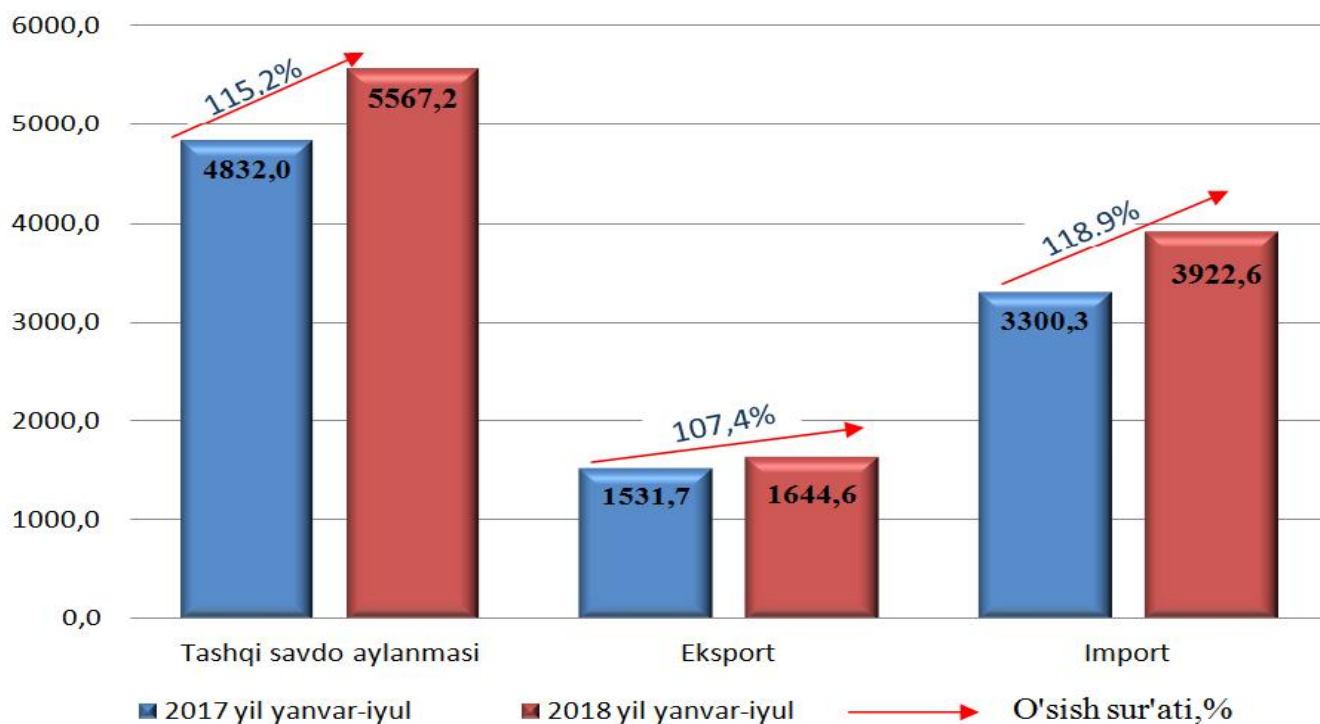


# Tashqi savdo

2018 yil yanvar-iyul

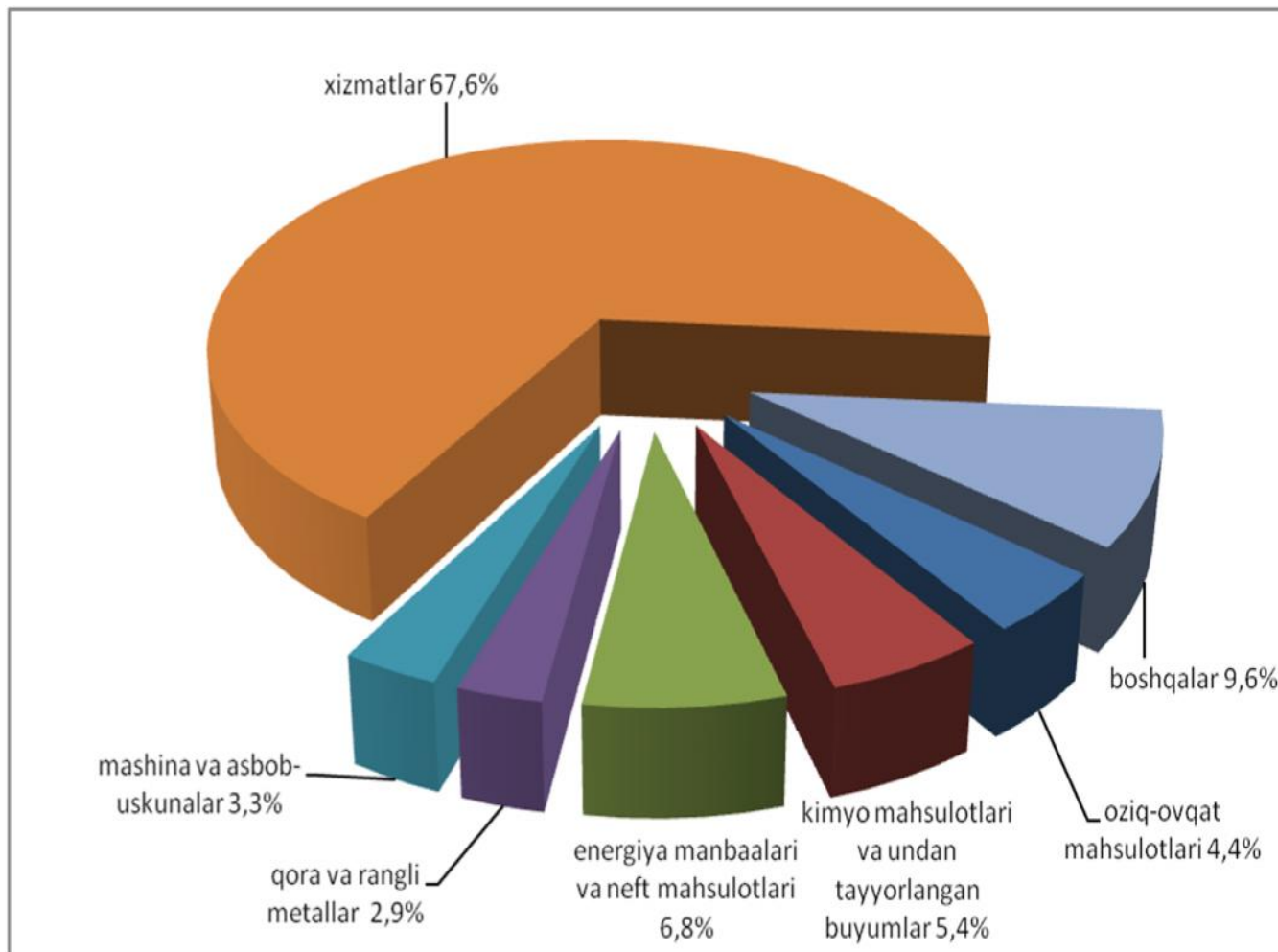
**Toshkent shaharining** tashqi savdo aylanmasi 2018 yil yanvar-iyul oylarida 5567,2 mln. AQSh dollarini, shu jumladan eksport 1644,6 mln. AQSh dollarini va import 3922,6 mln. AQSh dollarini tashkil qildi. Tashqi savdo aylanmasi saldosı – 2278,0 mln. AQSh dollarini tashkil etdi.

**Tashqi savdo tovar aylanmasi dinamikasi,  
mln. AQSH dollari**



o'shkent sh hringing eksport tarkibida qariyb barcha tovarlar va xizmatlar guruhlari bo'yicha o'sish kuzatilmoqda. Kimyo mahsulotlari va undan tayyorlangan buyumlar eksporti o'tgan yilning shu davriga nisbatan 374,8% foizga, oziq-ovqat mahsulotlari 255,2% foizga, energiya manbaalari va neft mahsulotlari 134,8% foizga o'sgan.

### Eksport tarkibi, foizda



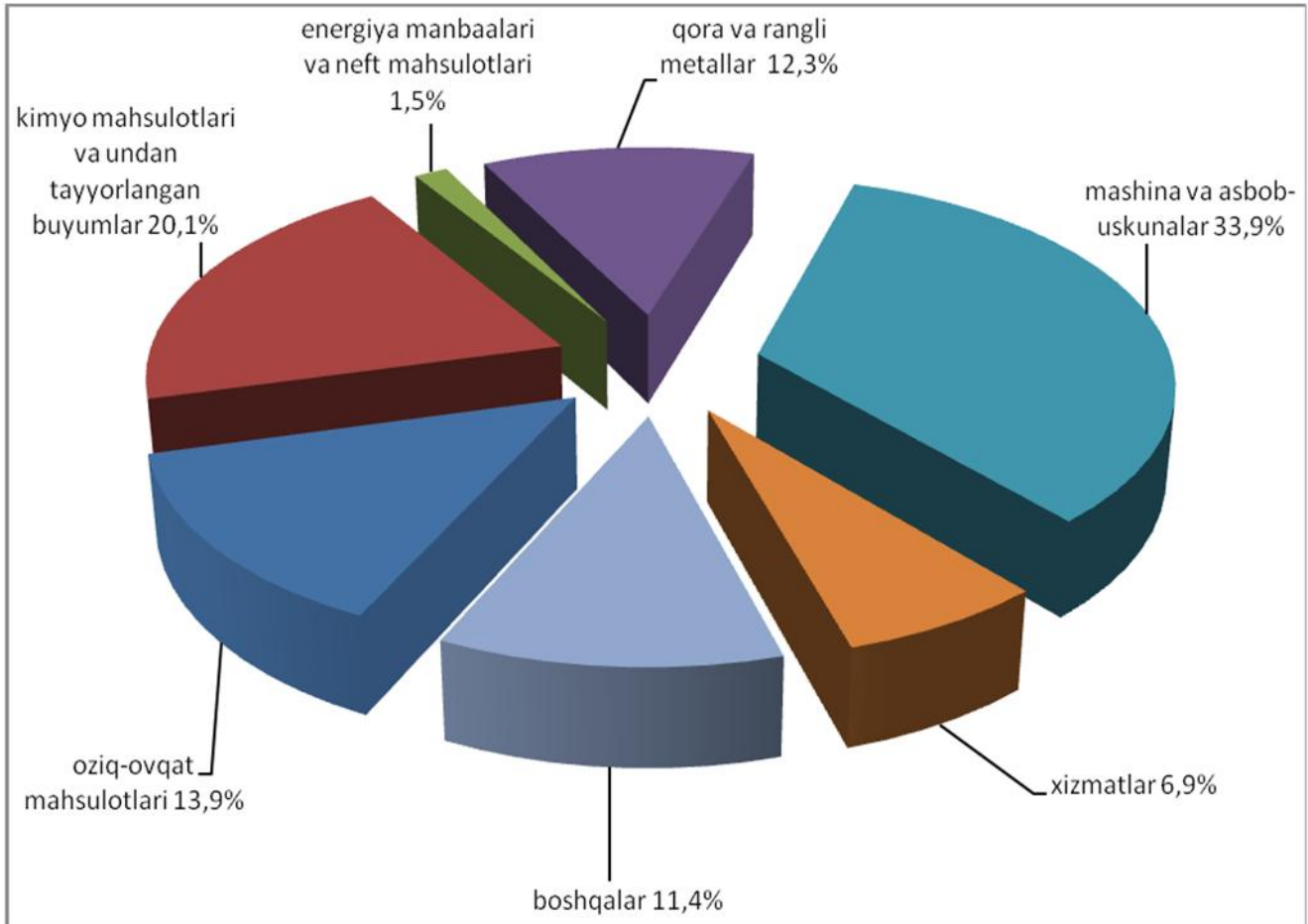
*Eksport tarkibining umumiy hajmidan 67,6 foizni xizmatlar tashkil qiladi.*



# Tashqi savdo

Import tarkibining umumiy hajmidan 33,9 % foizni mashina va asbob-uskunalar va 20,1 % foizini kimyo mahsulotlari va undan tayyorlangan buyumlar tashkil qiladi.

Import tarkibi, foizda



# Tashqi savdo

2018 yil yanvar-iyul oyida tashqi savdo aylanmasi saldosini – 2278,0 mln.AQSh dollari tashkil qildi, shundan MDH davlatlari bilan –926,4 mln.AQSh dollari va boshqa davlatlar bilan –1351,6 mln.AQSh dollari tashkil etdi.

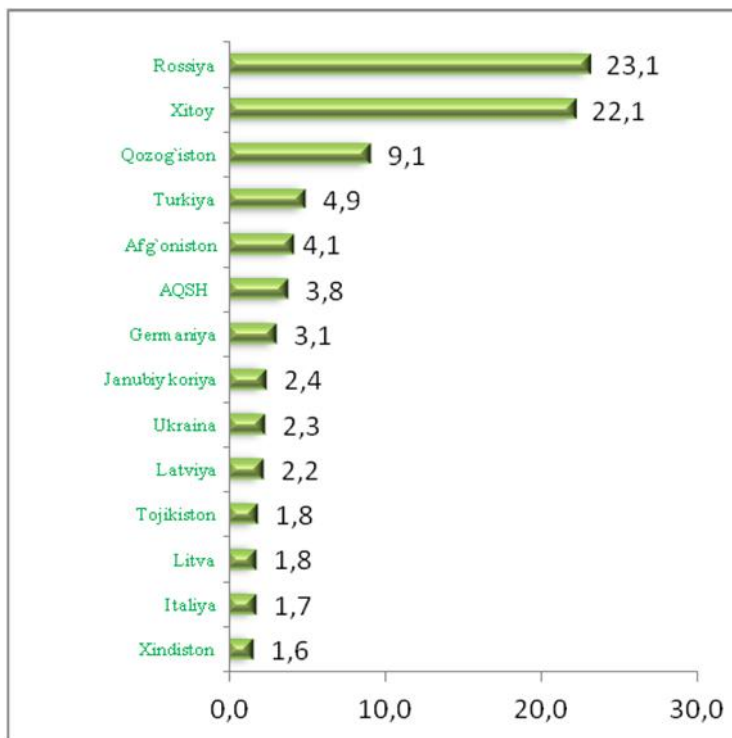
2018 yilning yanvar - iyul oyida shaharning tashqi savdo aylanmasi quyidagi ma'lumotlarda tavsiflanadi:

	mln. AQSh dollari	o'tgan yilga nisbatan foizda	umumiy hajmga nisbatan foizda
<b>Eksport</b>	<b>1644,6</b>	<b>107,4</b>	<b>100,0</b>
oziq-ovqat mahsulotlari	72,6	255,2	4,4
kimyo mahsulotlari va undan tayyorlangan buyumlar	88,1	374,8	5,4
energiya manbaalari va neft mahsulotlari	112,2	134,8	6,8
qora va rangli metallar	48,4	87,9	2,9
mashina va asbob-uskunalar	54,4	85,2	3,3
xizmatlar	1111,6	101,0	67,6
boshqalar	157,3	89,1	9,6
<b>Import</b>	<b>3922,6</b>	<b>118,9</b>	<b>100,0</b>
oziq-ovqat mahsulotlari	543,9	119,9	13,9
kimyo mahsulotlari va undan tayyorlangan buyumlar	788,6	101,5	20,1
energiya manbaalari va neft mahsulotlari	58,6	150,7	1,5
qora va rangli metallar	482,1	101,9	12,3
mashina va asbob-uskunalar	1330,2	136,6	33,9
xizmatlar	268,7	122,1	6,9
boshqalar	450,5	123,7	11,4

# Tashqi savdo

## 2018 yil yanvar-iyul oyida Toshket shahri tashqi savdo aylanmasida ng katta ulushga ega bo'lgan mamlakatlar, foizda

MDH davlatlari orasida Rossiya va Qozog'iston Belarus, Ukraina, Qirg'iziston va Tojikiston davlatlari tashqi savdo aylanmasida asosiy hamkorlar hisoblanib, ularning jami tashqi savdo aylanmasidagi ulushi 38,4 foizni tashkil qildi, boshqa davlatlar orasida Xitoy, Turkiya, Germaniya, Afg'oniston, Latviya, Litva, Xindiston, va AQSH davlatlari hisoblanadi va ularning ulushi 43,6 foizni tashkil qildi.



## Jami eksport-import hajmidagi katta ulushga ega bo'lgan mamlakatlar, foizda

### Eksport

### Import

