

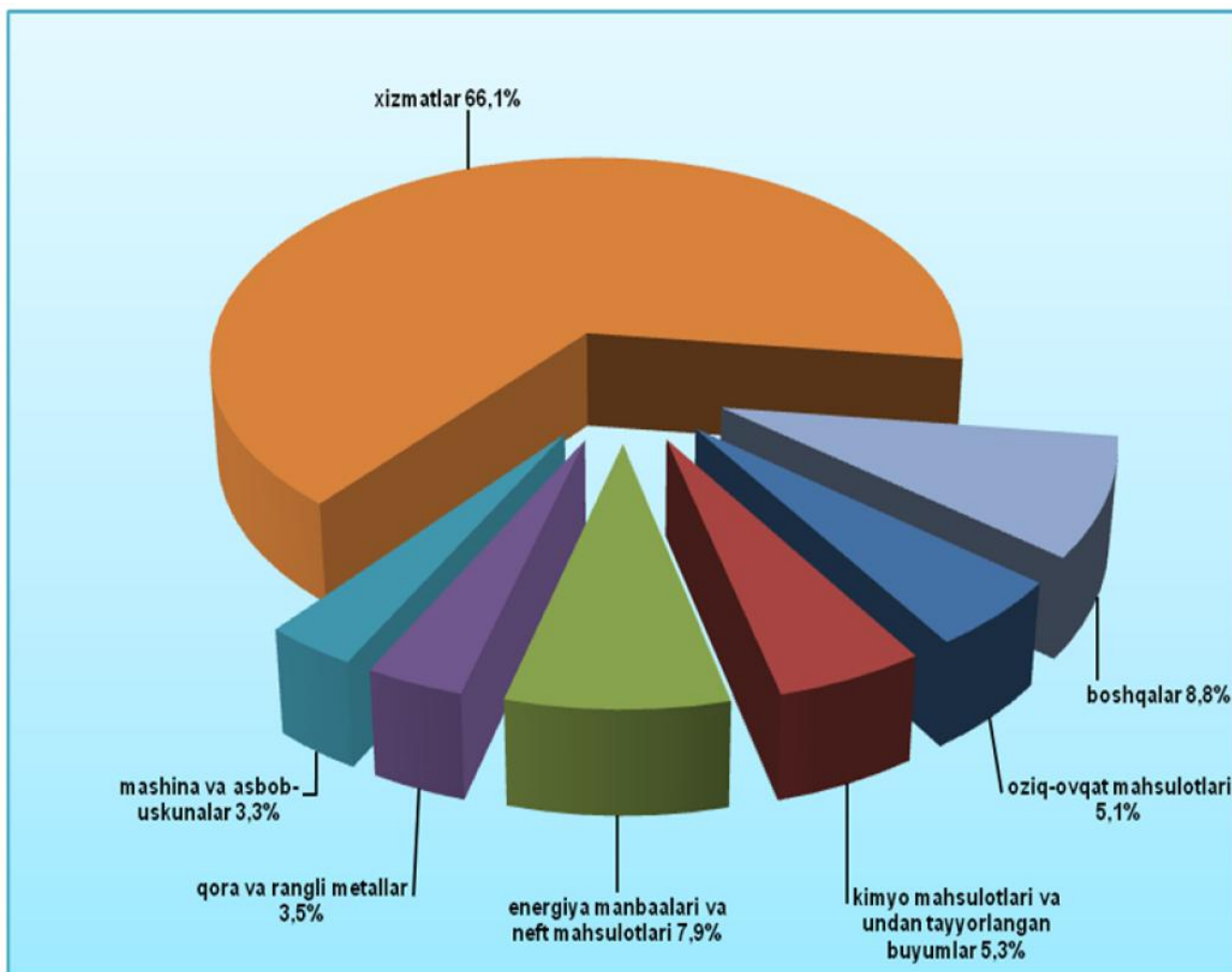
Tashqi savdo

2018 yil yanvar-may

o'shkent sh hring tashqi savdo aylanmasi 2018 yil yanvar-may oylarida 3967,2 mln. AQSh dollarini, shu jumladan eksport 1169,6 mln. AQSh dollarini va import 2797,6 mln. AQSh dollarini tashkil qildi. Tashqi savdo aylanmasi saldosı – 1628,0 mln. AQSh dollarini tashkil etdi.

o'shkent sh hring eksport tarkibida qariyb barcha tovarlar va xizmatlar guruhları bo'yicha o'sish kuzatilmoqda. Kimyo mahsulotları va undan tayyorlangan buyumlar eksporti o'tgan yilning shu davriga nisbatan 398,3% foizga, oziq-ovqat mahsulotları 419,8% foizga, qora va rangli metallar 104,8% foizga o'sgan.

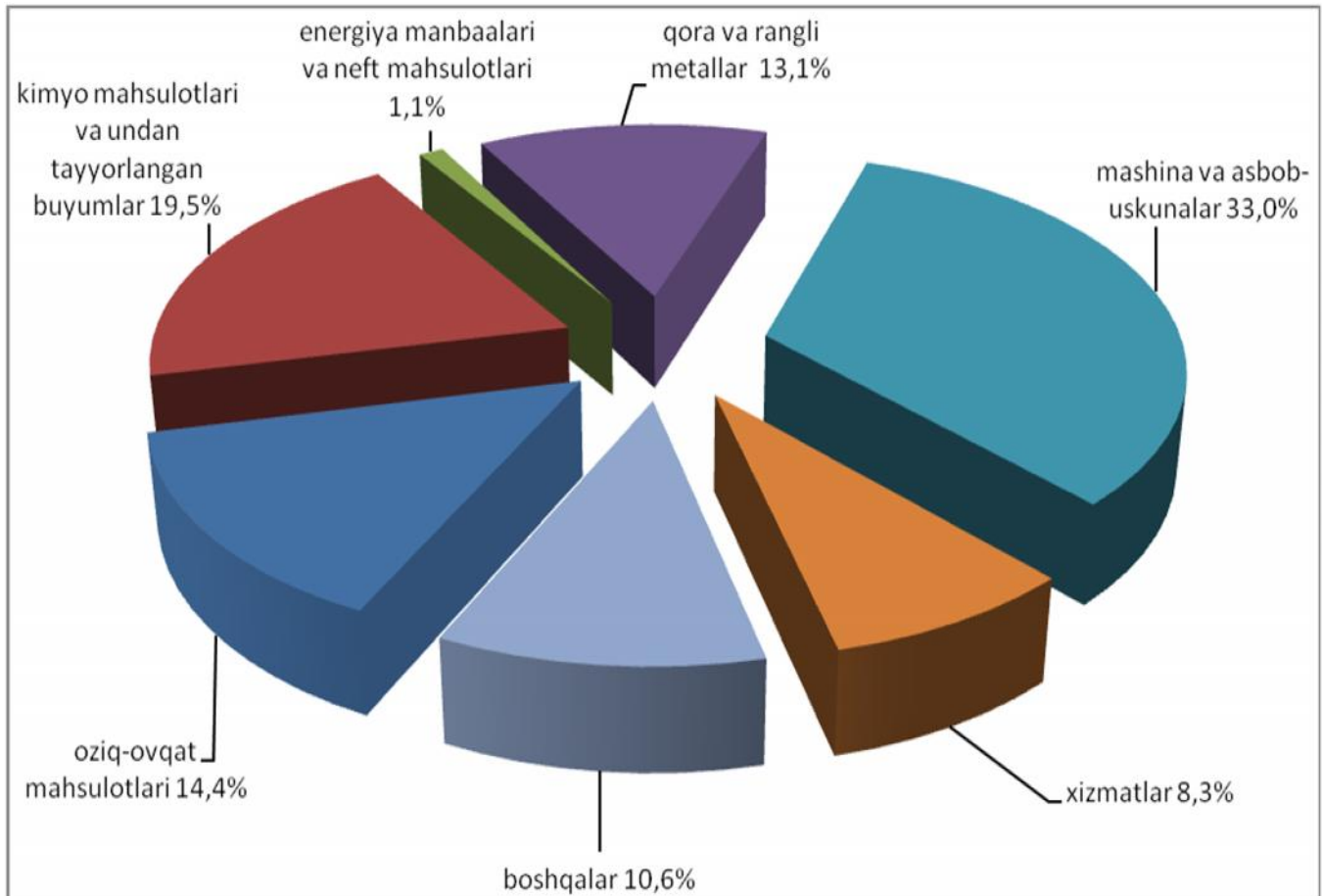
Eksport tarkibi, foizda



Tashqi savdo

Import tarkibining umumiy hajmidan 33,0 % foizni mashina va asbob-uskunalar va 19,5% foizini kimyo mahsulotlari va undan tayyorlangan buyumlar tashkil qiladi.

Import tarkibi, foizda



Xizmatlar eksporti



Eksport tarkibining umumiy hajmidan 66,1 foizni xizmatlar tashkil qiladi.



Tashqi savdo

2018 yil yanvar-may oyida tashqi savdo aylanmasi saldosi – 1628,0 mln.AQSh dollari tashkil qildi, shundan MDH davlatlari bilan –677,5 mln.AQSh dollari va boshqa davlatlar bilan –950,5 mln.AQSh dollari tashkil etdi.

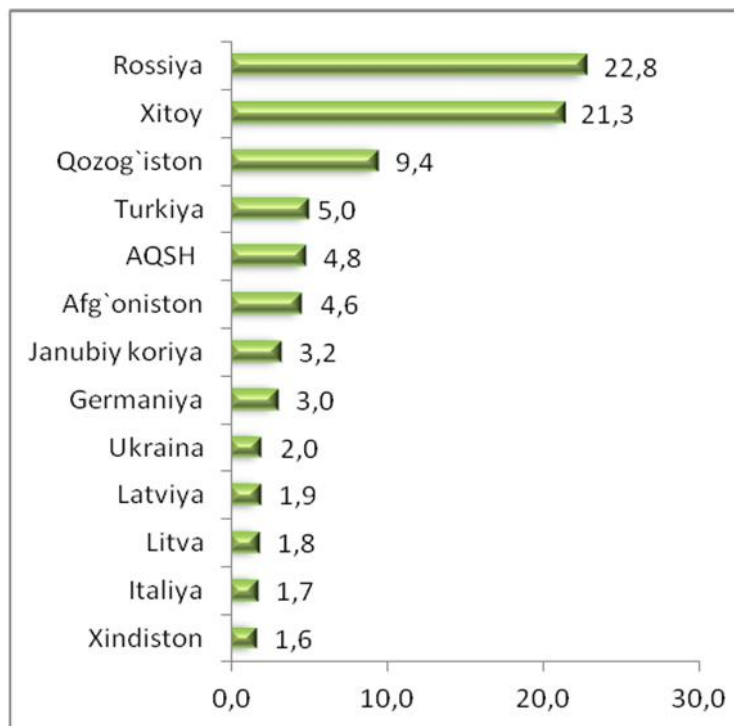
2018 yilning yanvar-may oyida shaharning tashqi savdo aylanmasi quyidagi malumotlarda tavsiflanadi:

| | mln. AQSh dollari | o`tgan yilga nisbatan foizda | umumiy hajmga nisbatan foizda |
|---|-------------------|------------------------------|-------------------------------|
| Eksport | 1169,6 | 106,4 | 100,0 |
| oziq-ovqat mahsulotlari | 59,6 | 419,8 | 5,1 |
| kimyo mahsulotlari va undan tayyorlangan buyumlar | 61,6 | 398,3 | 5,3 |
| energiya manbaalari va neft mahsulotlari | 92,7 | 127,0 | 7,9 |
| qora va rangli metallar | 40,5 | 104,8 | 3,5 |
| mashina va asbob-uskunalar | 38,7 | 94,8 | 3,3 |
| xizmatlar | 773,0 | 98,9 | 66,1 |
| boshqalar | 103,5 | 76,3 | 8,8 |
| Import | 2797,6 | 117,5 | 100,0 |
| oziq-ovqat mahsulotlari | 401,8 | 118,9 | 14,4 |
| kimyo mahsulotlari va undan tayyorlangan buyumlar | 546,6 | 99,8 | 19,5 |
| energiya manbaalari va neft mahsulotlari | 31,1 | 171,2 | 1,1 |
| qora va rangli metallar | 366,7 | 106,3 | 13,1 |
| mashina va asbob-uskunalar | 922,5 | 128,0 | 33,0 |
| xizmatlar | 231,4 | 167,3 | 8,3 |
| boshqalar | 297,5 | 108,9 | 10,6 |

Tashqi savdo

2018 yil yanvar-may oyida Toshket shahri tashqi savdo aylanmasida ng katta ulushga ega bo'lgan mamlakatlar, foizda

MDH davlatlari orasida Rossiya va Qozog'iston Belarus, Ukraina, Qirg'iziston va Tojikiston davlatlari tashqi savdo aylanmasida asosiy hamkorlar hisoblanib, ularning jami tashqi savdo aylanmasidagi ulushi 37,8 foizni tashkil qildi, boshqa davlatlar orasida Xitoy, Turkiya, Germaniya, Afg'oniston, Latviya, Litva, Xindiston, va AQSH davlatlari hisoblanadi va ularning ulushi 44,0 foizni tashkil qildi.



Jami eksport-import hajmida ng katta ulushga ega bo'lgan mamlakatlar, foizda

Eksport

Import

