



Xizmatlar sohasining rivojlanishi

(dastlabki ma'lumotlar)

2018 yil yanvar—avgust

RAQAMLAR:

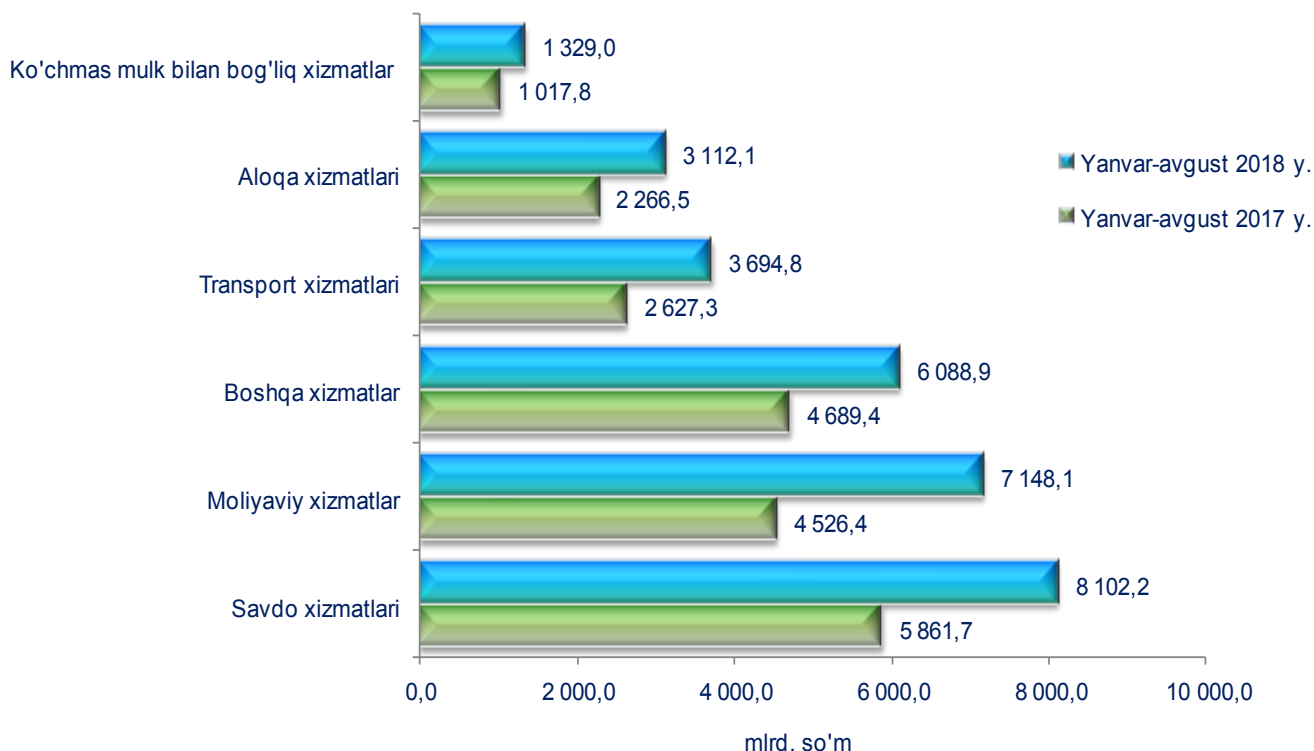
- 2018 yil yanvar-avgust oylarida bozor xizmatlari hajmi 29475,1 mlrd. so'mni tashkil etdi.
- Moliyaviy xizmatlarning o'sish sur'ati 130,7 % ni tashkil etdi.
- Toshkent shahrining jami xizmatlarda eng katta ulushni savdo xizmati egallagan 27,5 %.

Zamonaviy dunyoda xizmatlar sohasi iqtisodiyotning eng istiqbolli va jadal rivojlanayotgan tarmoqlaridan biri hisoblanadi. Ko'rsatilayotgan bozor xizmatlari turlarining ro'yxati juda xilma-xildir. Xizmatlar sohasining kengayishi va rivojlanishi milliy daromadlarning oshishini ta'minlovchi hamda aholi uchun munosib turmush darajasini ta'minlashning hal qiluvchi omildir

Respublikada amalga oshiralayotgan iqtisodiy islohotlar xizmatlar sohasini jadal rivojlantirish imkonini bermoqda. Natijada, Toshkent shahrida 2018 yil yanvar—avgust oylarida xizmatlar ishlab chiqarish hajmi 29 475,1 mlrd. so'mni tashkil etdi.

Bozor xizmatlarining salmoqli hajmi savdo xizmatlari, moliyaviy xizmatlar, transport xizmatlari, aloqa va axborotlashtirish xizmatlari, ta'lim sohasidagi xizmatlarda kuzatilmoqda.

Asosiy xizmat turlari bo'yicha xizmatlar hajmining solishtirilishi, mlrd.so'm

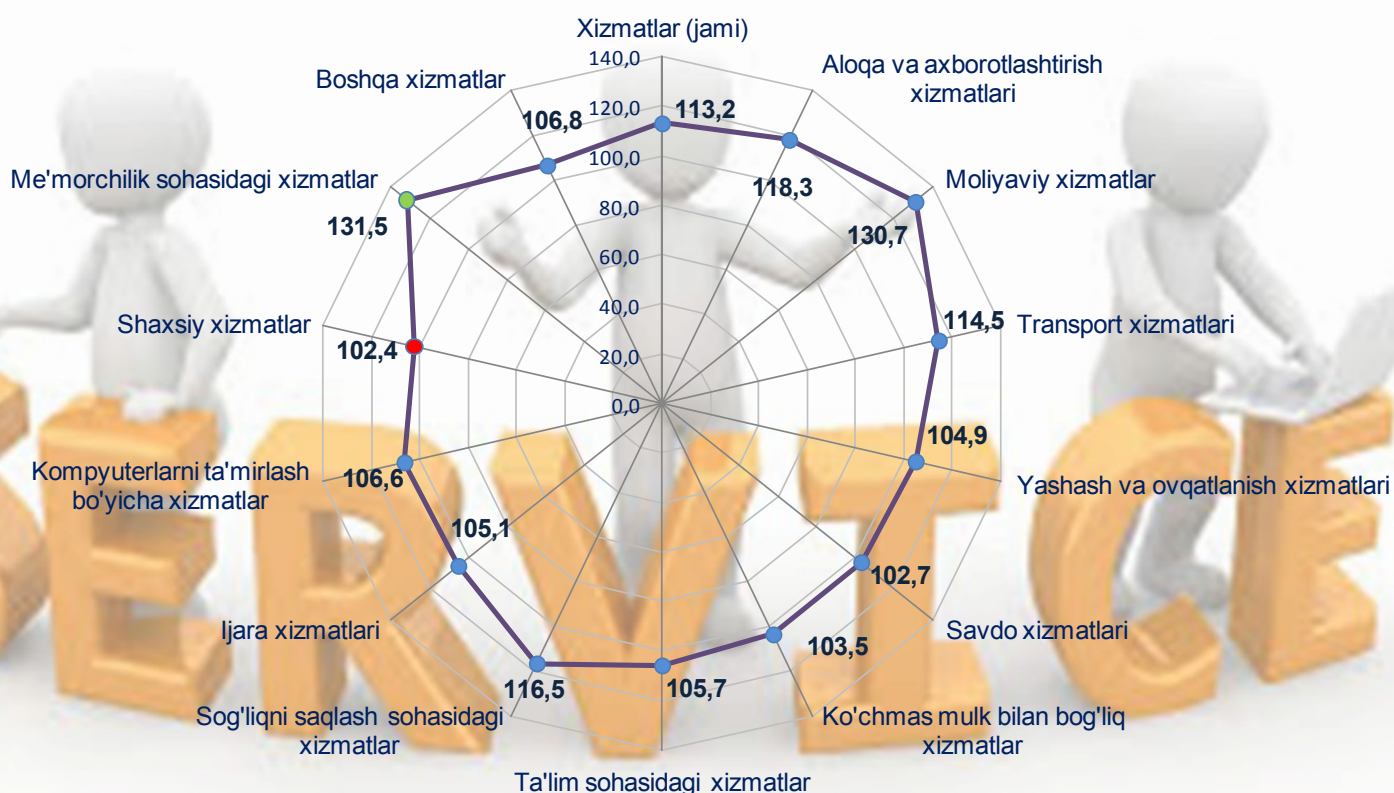


2018 yil yanvar—avgust oylarida Toshkent shahrida iqtisodiy faoliyat turlari bo'yicha xizmatlarining ishlab chiqarish hajmi

	Xajmi, mlrd.so'm	O'tgan yilga nisbatan o'sish sur'ati, %da
Xizmatlar (jami)	29 475,1	113,2
Aloqa va axborotlashtirish xizmatlari	3 112,1	118,3
Moliyaviy xizmatlar	7 148,1	130,7
Transport xizmatlari	3 694,8	114,5
<i>shu jumladan: avtotransport xizmati</i>	2 240,7	101,5
Yashash va ovqatlanish xizmatlari	1 159,0	104,9
Savdo xizmatlari	8 102,2	102,7
Ko'chmas mulk bilan bog'liq xizmatlar	1 329,0	103,5
Ta'lim sohasidagi xizmatlar	1 121,4	105,7
Sog'liqni saqlash sohasidagi xizmatlar	512,4	116,5
Ijara xizmatlari	569,1	105,1
Kompyuterlarni ta'mirlash bo'yicha xizmatlar	152,6	106,6
Shaxsiy xizmatlar	390,2	102,4
Me'morchilik sohasidagi xizmatlar	765,0	131,5
Boshqa xizmatlar	1 419,1	106,8

2018 yil yanvar—avgust oylarida o'tgan yilning mos davriga nisbatan me'morchilik, muhandislik izlanishlari, texnik sinovlar va tahlil sohasidagi xizmatlar (131,5 %), moliyaviy xizmatlar (130,7 %), aloqa va axborotlashtirish xizmatlari (118,3 %), sog'liqni saqlash sohasidagi xizmatlar (116,5 %), transport xizmatlar (114,5 %) kabi xizmatlarning o'sish sur'atlari yuqori ekani kuztilmoqda.

2018 yil yanvar—avgust oylarida iqtisodiy faoliyat turlari bo'yicha bozor xizmatlarining o'sish sur'ati, % da



Valyuta siyosatini erkinlashtirish, istiqbolli investitsiya loyihalarini kreditlash ko'lamini kengaytirish, shuningdek, moliyaviy tashkilotlar tomonidan innovatsion xizmatlarni ko'rsatish bo'yicha amalga oshirilgan islohotlar moliyaviy xizmatlar hajmini oshishiga ta'sir ko'rsatdi.

Axborot-kommunikatsiya texnologiyalari sohasida yuqori texnologik xizmatlarning yanada rivojlanishi, xizmatlarning yangi turlarini kengaytirilishi, shuningdek, ko'rsatilayotgan xizmatlarning sifatini yaxshilanishi aloqa va axborotlashtirish xizmatlarining o'sishiga ta'sir ko'rsatdi.

2018 yil yanvar—avgust oylarida transport xizmatlari hajmini oshishiga ta'sir qilgan omillaridan biri yo'lovchi va yuklarni tashish xizmatlariga bo'lgan talabning oshishi hisoblanadi.

Transport xizmatlari umumiy hajmida eng katta ulushni avtomobil transporti orqali ko'rsatilgan xizmatlar (60,6 %) egallaydi. Bu uning harakatchanligi, yuklarni (yo'lovchilarni) yo'lda boshqa transportga qo'shimcha yuklamasdan (o'tkazmasdan) "eshikdan eshikgacha" etkazib berishda qulayligi, transport vositasini harakatlantirishda mustaqilligi bilan izohlanadi.

2018 yil yanvar—avgust oylarida xizmatlar ishlab chiqarish tarkibi, % da



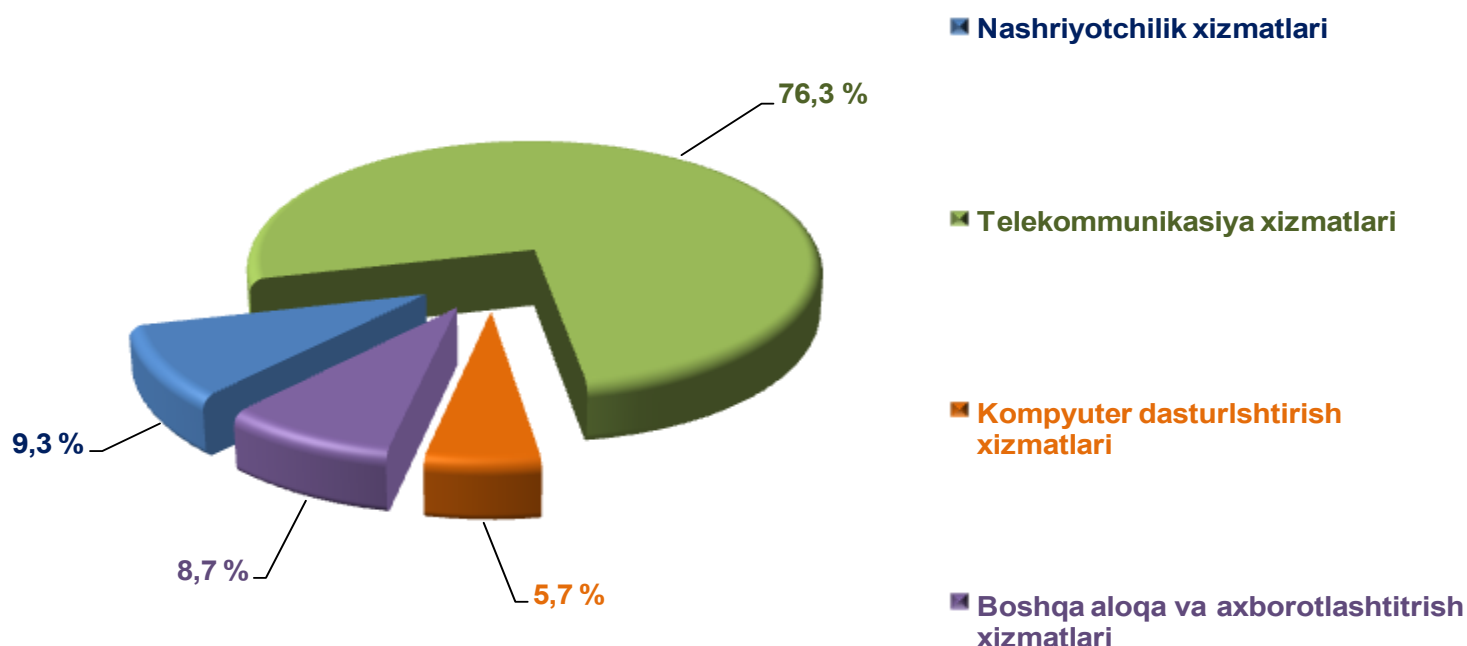
Xizmatlar tarkibida eng katta ulush—savdo xizmatlari (27,5 %); moliyaviy xizmatlar (24,3 %); transport xizmatlari (12,5 %); aloqa va axborotlashtirish xizmatlari (10,6 %); ko'chmas mulk bilan bog'liq xizmatlar (4,5 %); Yashash va ovqatlanish xizmatlari (3,9 %) tashkil etadi.

Aloqa va axborotlashtirish xizmati jadal rivojlanishi telekommunikasiya tarmoqlari, kompyuterlashtirish va axborot texnologiyalarini rivojlantirish va rekonstruksiya qilish milliy dasturlarining amalga oshirilishi, simsiz telefon aloqalarining o'sishiga, uyali aloqa abonentlari va Internet tarmog'iga jamoaviy ulanish joylari sonining ko'payishiga olib kelmoqda.

2018 yil yanvar—avgust oyida aloqa va axborotlashtirish xizmati o'tgan yilning mos davriga nisbatan o'sish sur'ati 118,3 % tashkil etdi.

Aloqa va axborotlashtirish xizmatining umumiy hajmida salmoqli ulushni telekommunikasiya xizmatlari 76,3 % egallaydi. 2018 yil yanvar—avgust oyida telekommunikasiya xizmatining hajmi 2 376,1 mlrd. so'mni tashkil qildi.

2018 yil yanvar—iyul oyida aloqa va axborotlashtirish xizmatining tarkibi



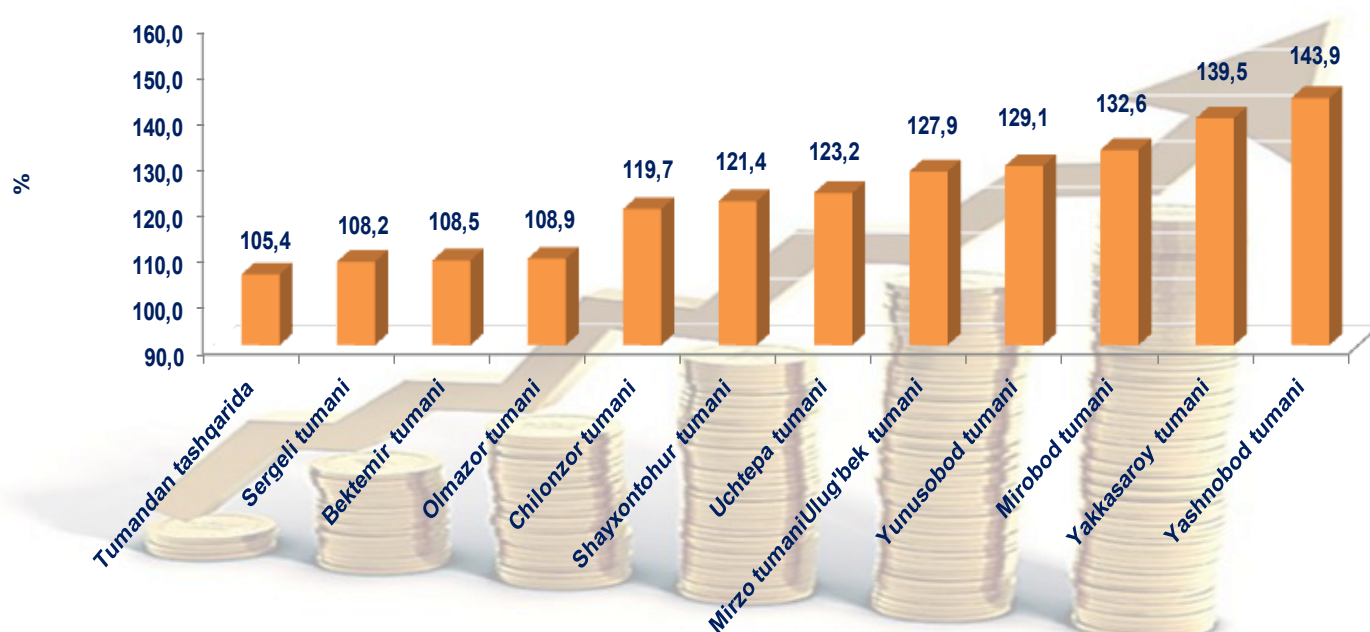
2018 yil yanvar—avgust oyida aloqa va axborotlashtirish xizmatining umumiy hajmidan 9,3 % nashriyotchilik xizmati tashkil etadi.

Aloqa va axborotlashtirish xizmatining umumiy hajmidan 8,7 % kompyuter dasturlashtirish xizmati tashkil etadi.

2018 yilning yanvar—avgust oyida moliyaviy xizmatlar o'tgan yilning mos davriga nisbatan o'sish sur'ati 130,7 % tashkil etdi.

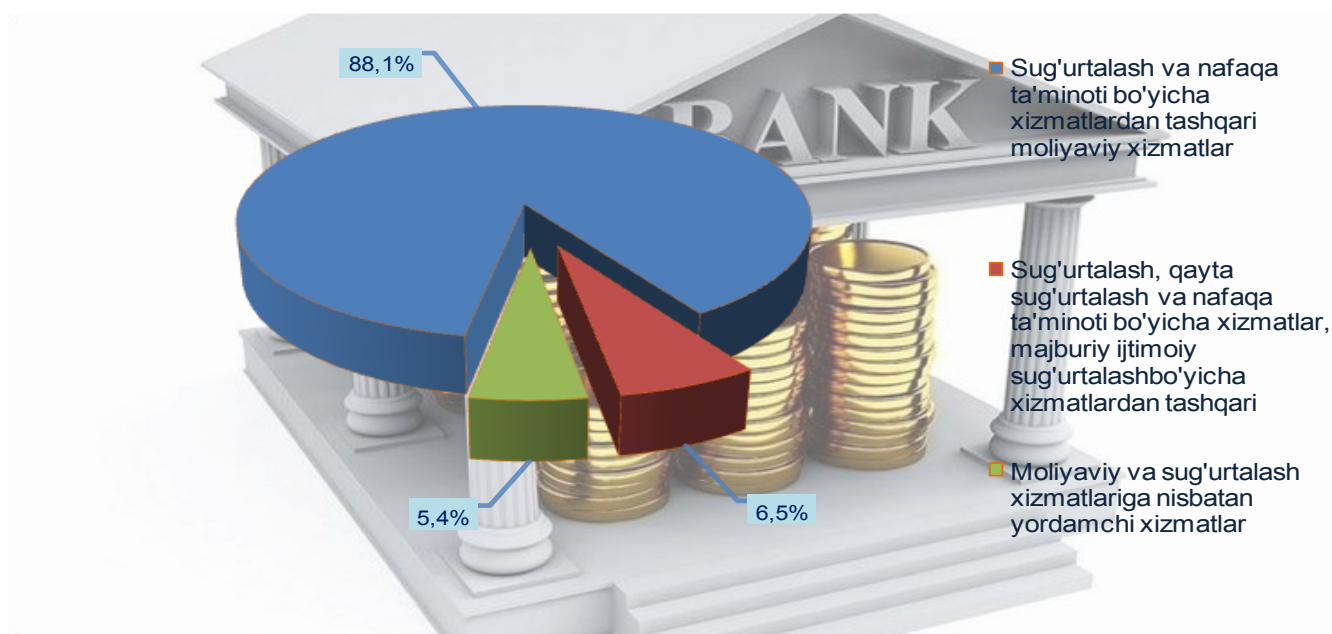
Moliyaviy xizmatlarning umumiy hajmida salmoqli ulushni sug'urtalash va nafaqa ta'minoti bo'yicha xizmatlardan tashqari moliyaviy xizmatlar 88,1 % egallaydi.

2018 yil yanvar—avgust oyida tumanlar kesimida moliyaviy xizmatlarning o'sish sur'ati, % da



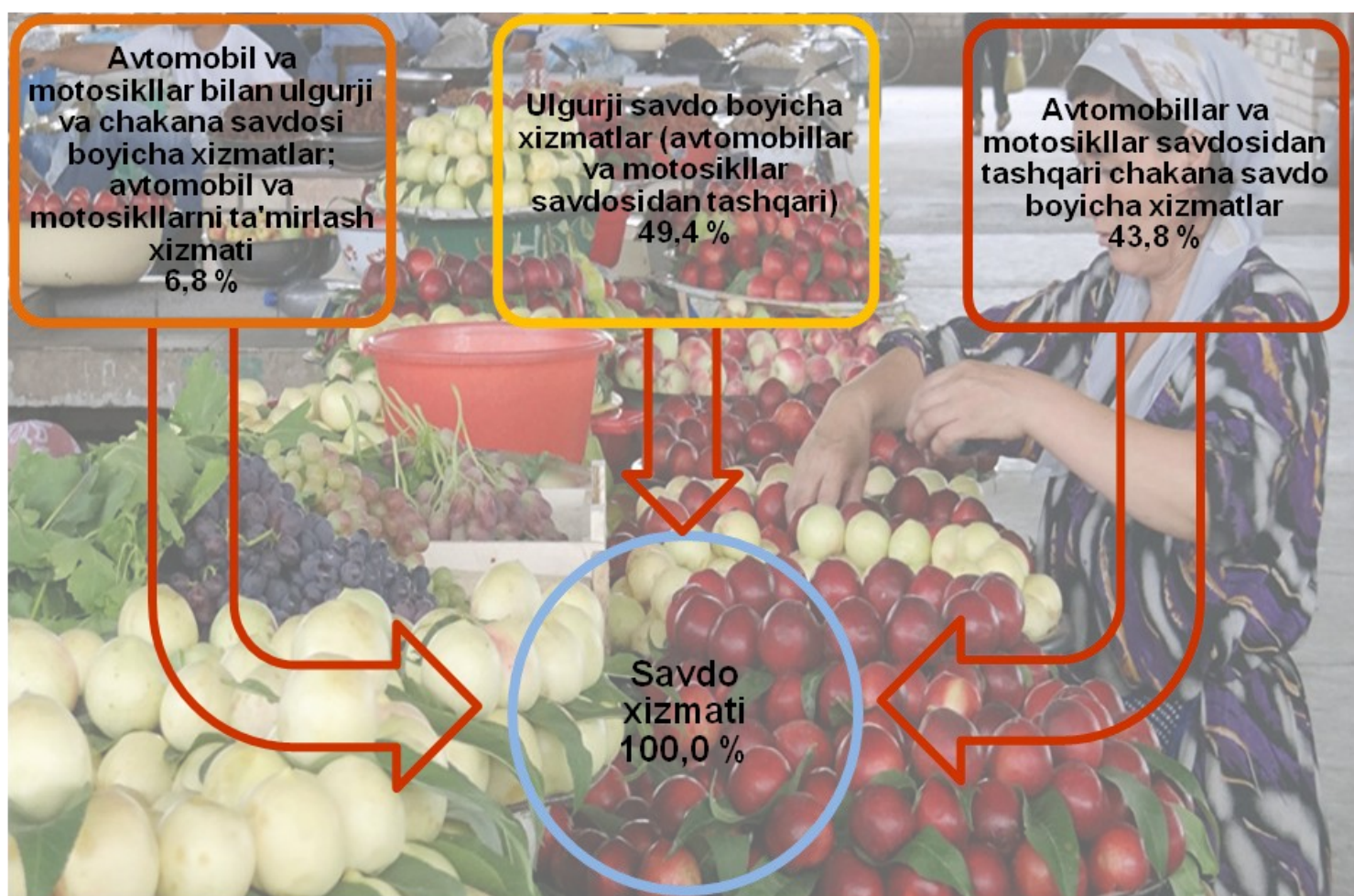
2018 yil yanvar—avgust oyida sug'urtalash va nafaqa ta'minoti bo'yicha xizmatlardan tashqari moliyaviy xizmatlar hajmi 6 297,5 mlrd. so'mni tashkil qildi

2018 yil yanvar—avgust oyida moliyaviy xizmatlarning tarkibi



Bozor xizmatlarining umumiy hajmida savdo xizmatlari (27,5 %) eng yuqori ulushni tashkil etadi. Savdo oddiy taqsimlash mexanizmidan iste'molchiga yo'naltirilgan bozor talablarini shakllantirish jarayonlarida faol ishtirokchiga aylandi. Hozirgi vaqtda, savdo xizmatlari iqtisodiyotda ko`rsatilgan jami xizmatlar hajmining sezilarli qismi hisoblanadi.

Savdo xizmatlari tarkibida ulgurji savdo (avtomobillar va motosikllar savdosidan tashqari) xizmatlari yuqori ulushni tashkil etadi - 49,4 %.



Yashash va ovqatlanish xizmatlarining umumiy hajmida salmoqli ulushni oziq-ovqat va ichimliklar bilan ta'minlash bo'yicha xizmatlar 77,7 % egallaydi. Yashash xizmatlarining ulushi 22,3 % ga tog'ri keladi.

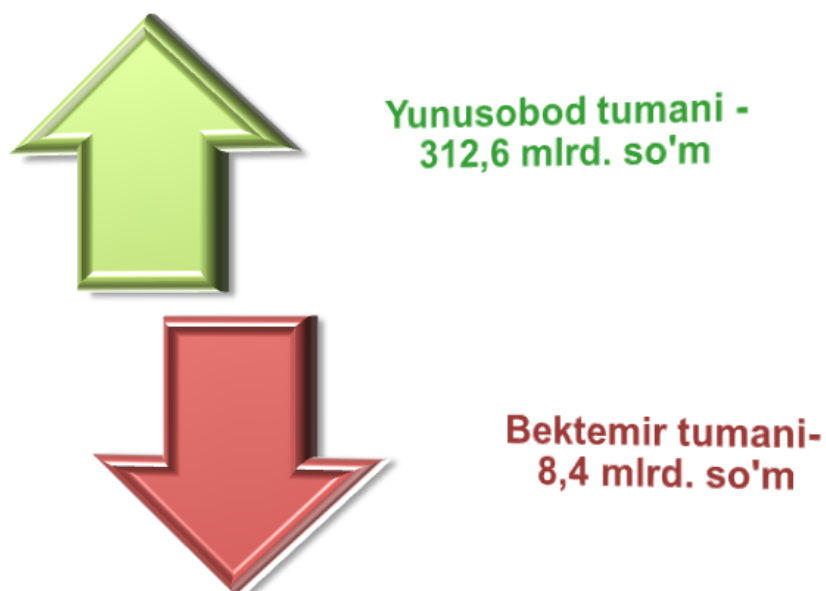
2018 yil yanvar—avgust oyida yashash va ovqatlanish xizmatining tarkibi, % da



2018 yil yanvar—avgust oyida yashash va ovqatlanish xizmatida Yunusobod tumanining hajmi 312,6 mlrd. so'mga teng bo'di.

Eng kam xizmat hajmi Bektemir tumanida — 8,4 mlrd. so'm qayt qilindi.

2018 yil yanvar—avgust oyida tumanlar kesimida yashash va ovqatlanish xizmati hajmining taqqoslanishi.



2018 yil yanvar—avgust oylarida Toshkent shahri bo'yicha tumanlar kesimida xizmatlarining ishlab chiqarish hajmi

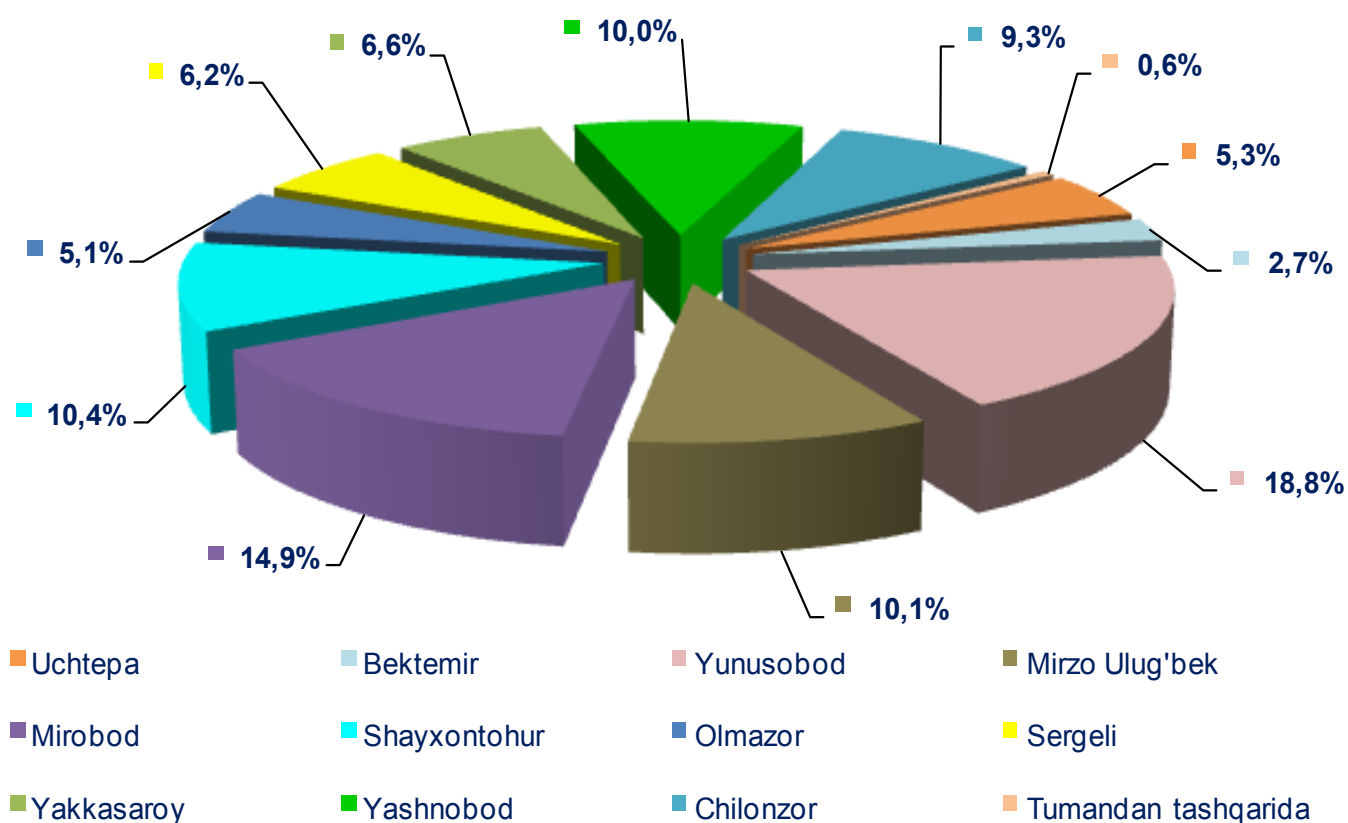
	Xajmi, mlrd.so'm	O'tgan yilga nisbatan o'sish sur'ati, %da
Toshkent shahri	29 475,1	113,2
tumanlar:		
Uchtepa	1 570,6	104,2
Bektemir	795,0	106,7
Yunusobod	5 536,6	121,6
Mirzo Ulug'bek	2 982,4	112,9
Mirobod	4 406,2	112,8
Shayxontoxur	3 051,0	108,9
Olmazor	1 496,1	105,6
Sergeli	1 827,1	124,5
Yakkasaroy	1 944,3	105,9
Yashnobod	2 936,6	122,0
Chilonzor	2 750,8	108,4
Tumandan tashqarida	178,5	82,0

Tumanlar o'rtasida eng katta hajm Yunusobod (5 536,6 mlrd.so'm) va Mirobod (4 406,2 mlrd.so'm) tumanlariga to'g'ri keladi.

Eng kam hajm Bektemir (795,0 mlrd.so'm) va Olmazor (1 496,1 mlrd.so'm) tumanlarida kuzatilmoqda.

Tumanlar o'rtasida Yunusobod tumani etakchi o'rinni egallaydi. Ko'rsatilgan bozor xizmatlari umumiy hajmida Yunusobod tumaning ulushi 18,8 % ni tashkil qiladi. Shu bilan birga, xizmatlar umumiy hajmida tumanlar bo'yicha eng yuqori ulushlarni Mirobod (14,9 %), Shayxontohur (10,4 %), Mirzo Ulug'bek (10,1 %) va Yashnobod (10,0 %) tumanlari tashkil etadi.

2018 yil yanvar-avgust oylarida Toshkent shahar bo'yicha jami xizmatlar hajmida tumanlarning ulushi (jami hajmga nisbatan), %



Tumanlar o'rtasida eng past ulushlar Bektemir (2,7 %), Olmazor (5,1 %), Uchtepa (5,3 %) va Sergeli (6,2 %) tumanlarga to'g'ri keladi .

Toshkent shahar

Xizmatlar sohasi statistikasi bo'limi

Mas'ul: Aleshunina O.V.

(71) 230-88-15