



## 2019 yilning yanvar – may oylarida QURILISH ISHLARI

### Raqamlar:

**Qurilish ishlari hajmi -**

**6 129,8 mlrd.so'm**

O'tgan yilning mos davriga

nisbatan -

**115,4 %**

*Nodavlat mulkchiligidagi*

*tashkilotlar -*

**5 827,8 mlrd.so'm**

*Davlat mulkchiligidagi*

*tashkilotlar –*

**302,0 mlrd.so'm**

Joriy yilning yanvar-may oylarida Toshkent shahrida jami 6 129,8 mlrd.so'm qurilish ishlari bajarilgan bo'lib, o'sish sur'ati o'tgan yilning mos davriga nisbatan 115,4%ni tashkil etdi.

Joriy davrda jami qurilish ishlari hajmi tarkibida yirik qurilish tashkilotlari tomonidan bajarilgan qurilish ishlari hajmi 1 477,3 mlrd so'mni tashkil etdi.

O'tgan yilning mos davri bilan solishtirganda 40,7 %ga ko'p ishlar bajarilgan bo'lib, jami qurilish ishlari hajmidagi ulushi o'tgan yildagi ko'rsatkich darajasidan 4,2%ga ko'paygan.

### Yirik qurilish tashkilotlari



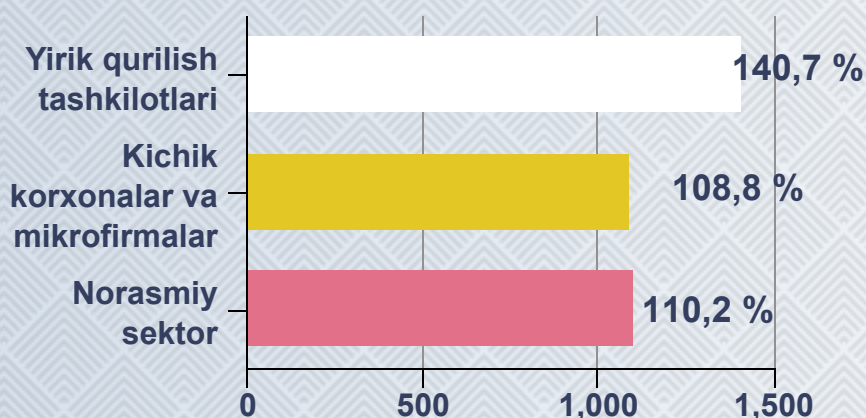
### Kichik korxonalar va mikrofirmalar



### Norasmiy sektor



### O'tgan yilning mos davriga nisbatan, %da



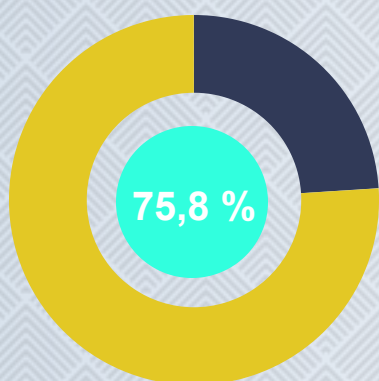
### Jami qurilish ishlaridagi ulushi, %da



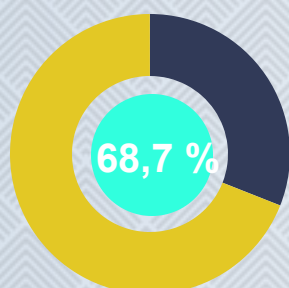
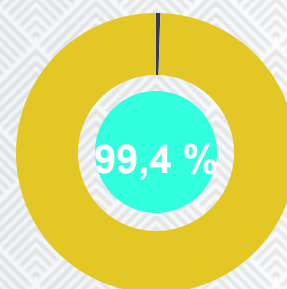
Kichik korxonalar va mikrofirmalar tomonidan bajarilgan qurilish ishlari hajmi joriy davrda qurilish ishlarini bajargan boshqa turdagi tashkilotlarga nisbatan keskin oshganligi kuzatildi. Ular hissasiga jami qurilish ishlari hajmining 61,7 % to'g'ri kelib, o'tgan yilning mos davriga nisbatan 108,8 % ga o'sgan holda 3783,1 mlrd. so'm miqdorida qayd etildi.

Norasmiy sektor hissasiga to'g'ri kelgan qurilish ishlari ulushi o'tgan yildagi ko'rsatkichga nisbatan 0,1 punktga kamayib, 14,2 % ni tashkil etdi va 869,4 mlrd so'm miqdorida qayd etildi. O'tgan yilling mos davridagi hajmi bilan solishtirilganda o'sish sur'ati 110,2 % ni tashkil etgani kuzatildi.

Shuni ta'kidlash lozimki, joriy davrda bajarilgan qurilish ishlarining katta qismi yangi bino va inshotlarni qurish bo'yicha bajarilgan. Jami qurilish ishlarining 75,8% yoki 4646,0 mlrd so'm qurilish ishlari aynan iqtisodiyotda yangi ishlab chiqarish quvvatlari, turar-joy va boshqa ijtimoy soha obe'ktlarini yaratishga qaratilgan.

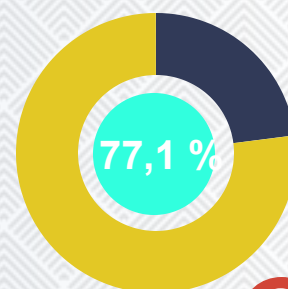


**Yirik qurilish tashkilotlari** tomonidan jami qurilish ishlarining 99,4 %i yoki 1 097,6 mlrd. so'm yangi qurilish ishlari bo'yicha bajarilgan.

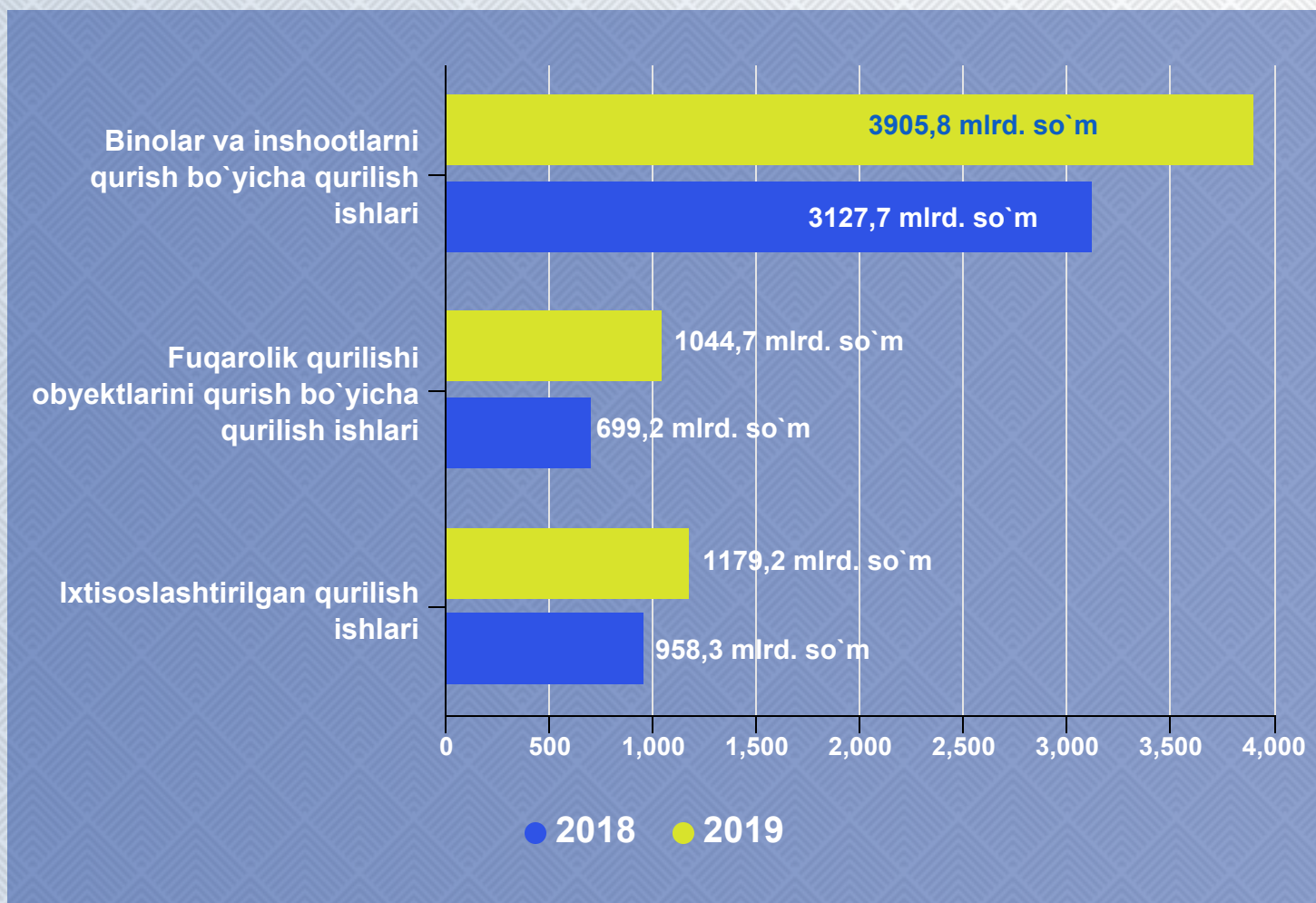


**Kichik korxonalar va mikrofirmalar** tomonidan jami qurilish ishlarining 68,7%i yoki 2 599,5 mlrd. so'm yangi qurilish ishlari bo'yicha bajarilgan.

**Norasmiy sektor** hissasiga jami qurilish ishlarining 77,1%i yoki 670,0 mlrd. so'm yangi qurilish ishlariga to'g'ri keldi.



## Faoliyat turlari bo'yicha qurilish ishlari



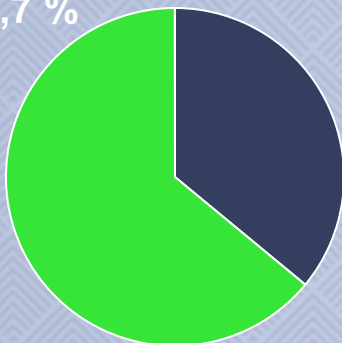
Iqtisodiy faoliyat turlari bo'yicha qurilish ishlarining asosiy qismi qurilish loyihalarini ishlab chiqish, turar joy va yashash uchun mo'ljallangan binolar qurish hamda yashash uchun mo'ljallanmagan binolarni qurish bo'yicha amalga oshirilgan qurilish ishlaridan tashkil topdi. Ularning ulushi jami qurilish ishlari hajmida 63,7 %ni tashkil etdi va o'tgan yilning mos davridagi ko'rsatkichga nisbatan 1,6 % punktga kamaydi.

Fuqarolik qurilishi ob'ektlarini qurish bo'yicha qurilish ishlari hajmi joriy davrda 17,0 %ni tashkil etib, o'tgan yilning mos davriga nisbatan 2,4 % punktga ko'paydi.

Ixtisoslashtirilgan qurilish ishlari hissasiga esa 19,3 % to'g'ri keldi hamda o'tgan yildagi ko'rsatkichga nisbatan 0,8 % punktga kamaydi.

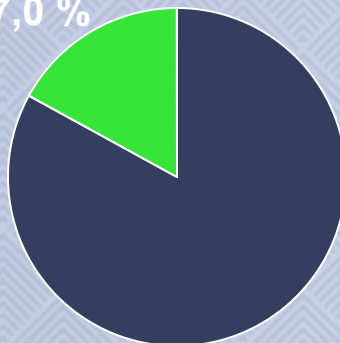
## Qurilish ishlarining faoliyat turlari bo`yicha tarkibi

63,7 %



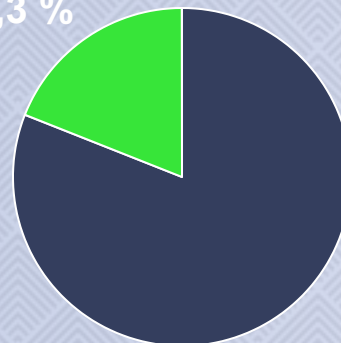
Binolar va inshootlarni qurish bo'yicha qurilish ishlarining ulushi jami qurilish ishlari hajmida 63,7 % ni tashkil etdi va o'tgan yilning mos davridagi ko'rsatkichga nisbatan 1,6 % punktga kamaydi.

17,0 %



Ixtisoslashtirilgan qurilish ishlari hissasiga esa 17,0 % to'g'ri keldi va o'tgan yilning mos davridagi ko'rsatkichga nisbatan 2,4 % punktga ko'paydi.

19,3 %



Binolar va inshootlarni qurish bo'yicha qurilish ishlarining ulushi jami qurilish ishlari hajmida 19,3 % ni tashkil etdi va o'tgan yilning mos davridagi ko'rsatkichga nisbatan 0,8 % punktga kamaydi.

Binolar va inshootlarni qurish bo'yicha qurilish ishlari tarkibida yirik qurilish tashkilotlari tomonidan bajarilgan qurilish ishlari hajmi ulushi 18,0 %ni tashkil etib, o'tgan yildagi ko'rsatkichga nisbatan 2,1 % punktga ko'paydi.

Mos ravishda, kichik tashkilotlar va mikrofirmalar ulushi 59,7 % (2,4% puktga kamayish) va norasmiy sektorning ulushi 22,3 %ni (0,3 % punktga ko'payish) tashkil etdi.

## Qurilish ishlarining faoliyat turlari bo'yicha tarkibi

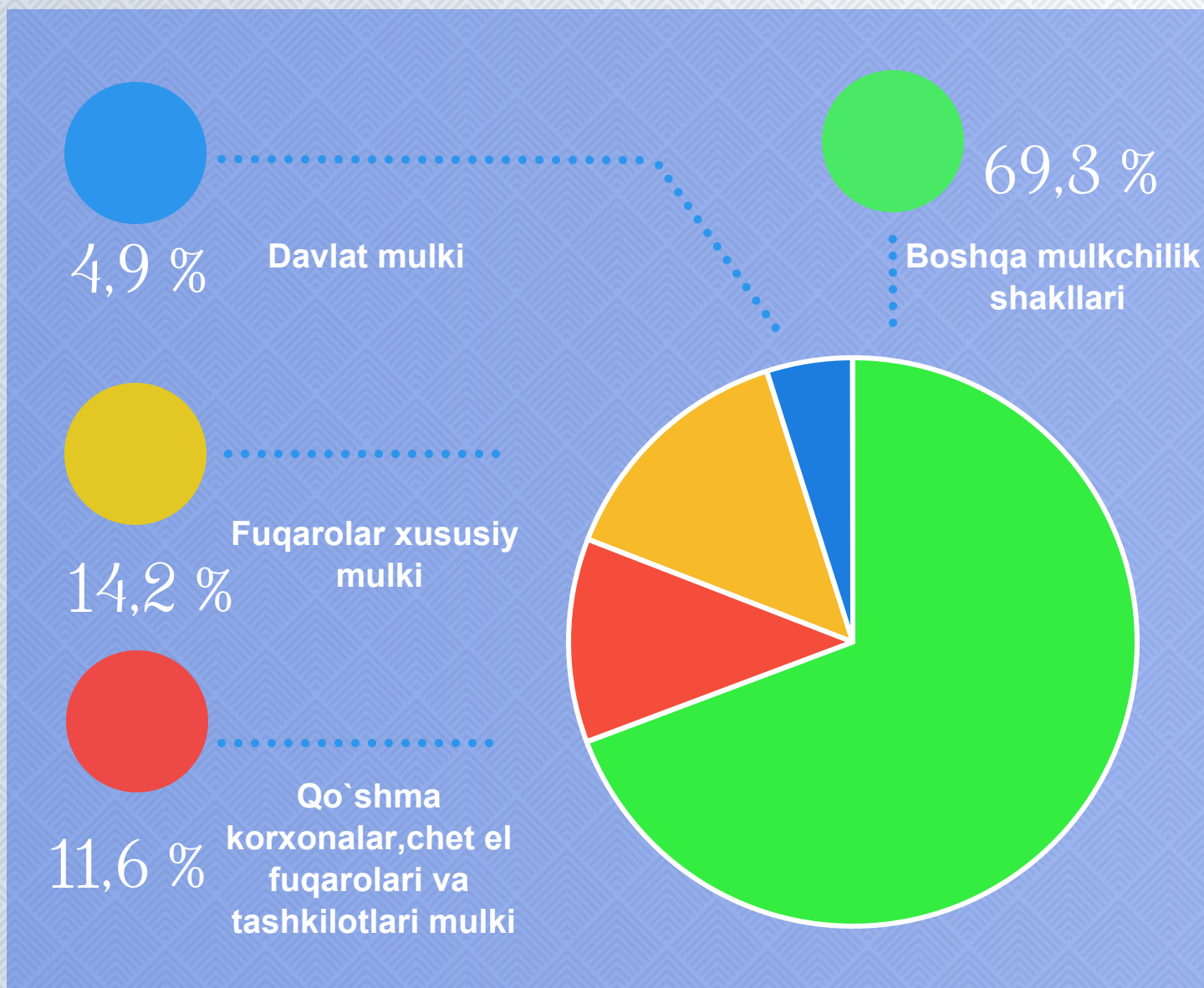


Fuqarolik qurilishi obyektlarini qurish ishlari bo'yicha yirik pudrat tashkilotlarining ulushi 66,3 %ni tashkil etdi va o'tgan yildagi ko'rsatkichga nisbatan 8,3 % punktga ko'paydi. Shuningdek, kichik tashkilotlar va mikrofirmalar ulushi mos ravishda 33,7 % (8,3 % punktga kamayish) ni tashkil etdi.

Ixtisoslashtirilgan qurilish ishlari tarkibida yirik pudrat tashkilotlari tomonidan bajarilgan qurilish ishlari hajmining ulushi o'tgan yildagi ko'rsatkichga nisbatan 1,9% punktga ko'paydi va 10,9 %ni tashkil etdi.

Qolgan 89,1 % kichik tashkilotlar va mikrofirmalar hissasiga to'g'ri kelib o'tgan yildagi ko'rsatkichga nisbatan 1,9 % punktga kamaydi.

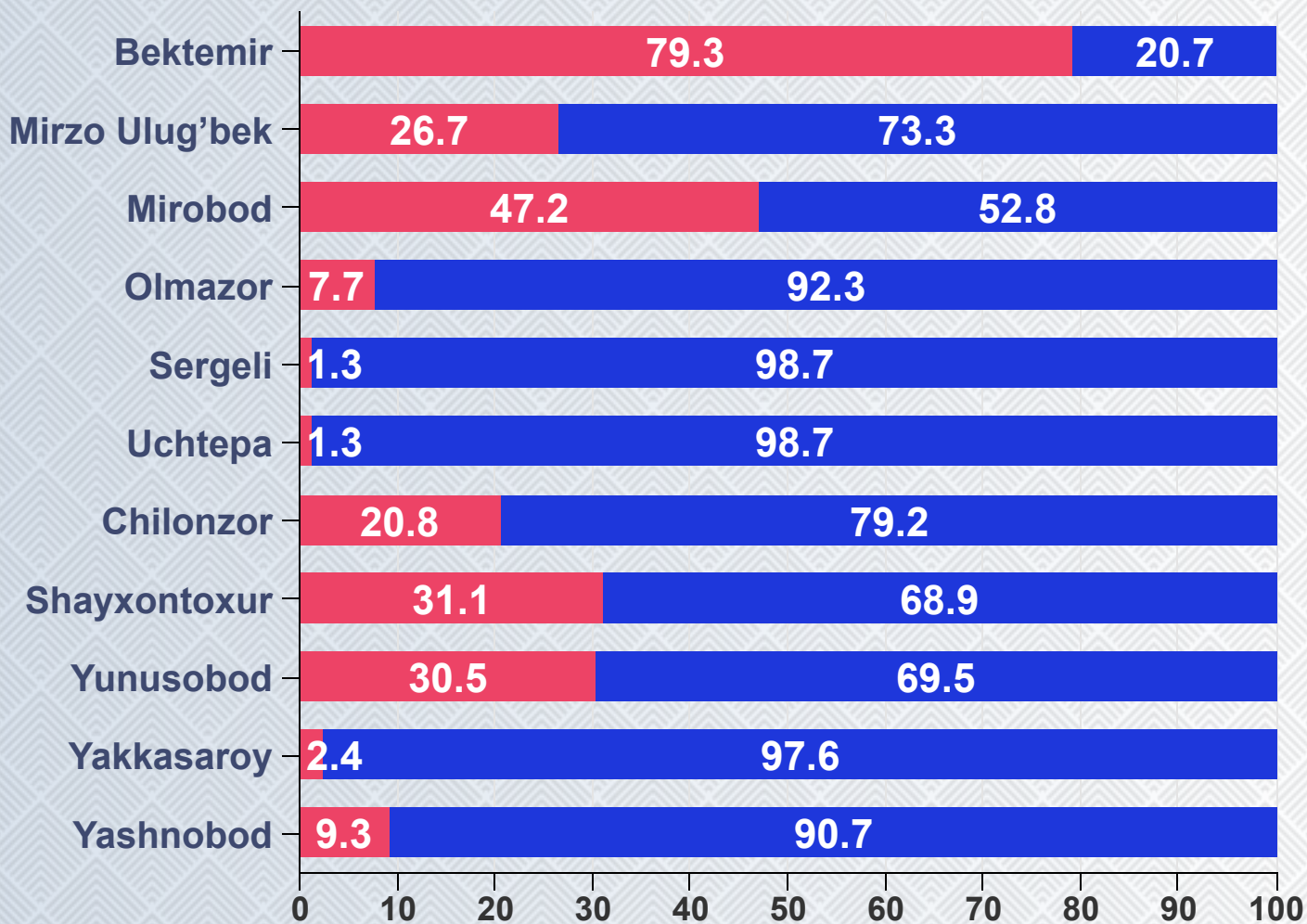
## Mulkchilik shakllari bo`yicha qurilish ishlari tarkibi (jamiga nisbatan %da)



Davlat mulkchiligi shaklidagi tashkilotlar tomonidan 302,0 mlrd. so'mlik qurilish ishlari amalga oshirilib, jami qurilish ishlari hajmidagi ulushi 4,9 foizni tashkil qildi, ya'ni 2018 yil yanvar-mayiga nisbatan 1,9 % punktga ko'paydi.

Mos ravishda nodavlat mulkchilik shaklidagi tashkilotlar tomonidan 5 827,7 mlrd. so'mlik qurilish ishlari amalga oshirilib, jami qurilish ishlari hajmidagi ulushi 95,1 foizni tashkil qildi.

## Tumanlar kesimida qurilish ishlari (jamiga nisbatan %da)



● Yirik pudrat tashkilotlari ● Kichik korxonalar

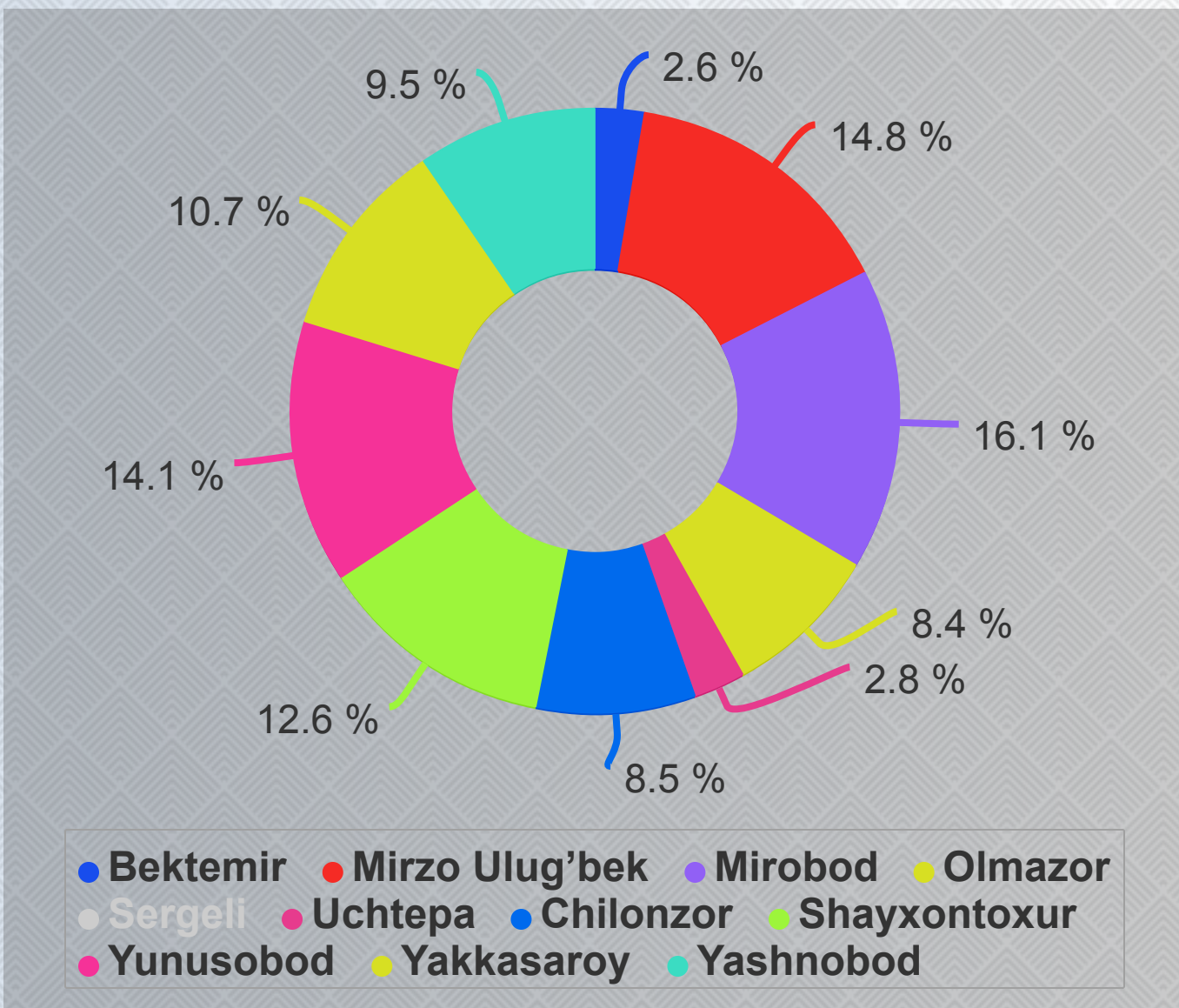
Yirik pudrat tashkilotlari tomonidan bajarilgan qurilish ishlari hajmining tumanlar bo'yicha tarkibida Bektemir (tumandagi qurilish hajmining 79,3 %ini tashkil etgan) va Mirobod (mos ravishda, 47,2 %) tumanlari yetakchilik qilmoqda.





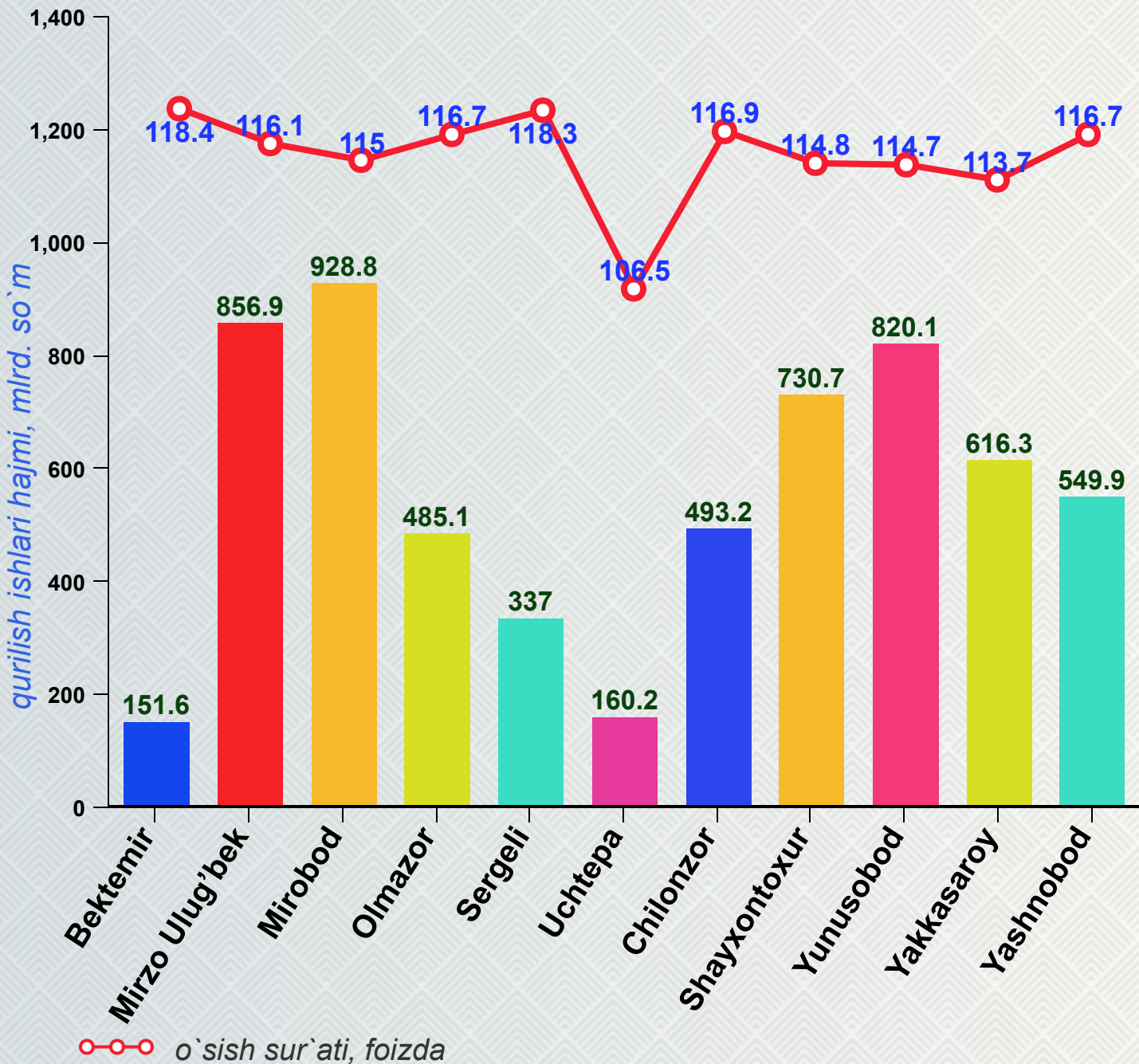
Yirik pudrat tashkilotlari tomonidan bajarilgan qurilish ishlarining eng kam ulushi Sergeli va Uchtepa tumanida kuzatildi 1,3%. Bu tumanlardagi qurilish ishlarining asosiy qismi kichik korxonalar hissasiga to'g'ri keladi – tumanlardagi jami qurilish ishlarining 98,7 %i.

### Tumanlar kesimida qurilish ishlari (jamiga nisbatan %da)





# Tumanlar kesimida qurilish ishlari



Qurilish ishlarining hududlar kesimida eng yuqori o`shish sur`ati Bektemir tumanida kuzatilgan bo`lib, o`tgan yilning shu davriga nisbatan o`shish sur`ati 118,4 %ni tashkil etdi.

Toshkent shahrining yuqori o`shish sur`atga – 115,4 % ko`rsatkichga:

- “Yunusobod” va “Sergeli” metro liniyalarining qurilishi;
- Toshkent shahar halqa yo`lida elektro poyezdlar uchun temir yo`l qurilishi;
- Ko`ksaroy majmuasining qurilishi;
- Xalqaro Islom markazi binosining qurilishi;
- Toshkent shahridagi “Navruz” istirohat bog`ining qurilishi;

- Toshkent-Sharqiy aerodromi bazasida zamonaviy fuqaro aviatsiya aeroport majmuasi qurilishi kabi bajarilgan qurilish ishlari natijasida yuzaga keldi.



**Toshkent shahar statistika boshqarmasi  
Investitsiya va qurilish statistikasi  
bo`limi**

**Nashr uchun mas`ul: B. Shoimqulov**  
**Aloqa telefoni: (0371) 230-88-18**