



TOSHKENT SHAHRIDA 2019 YIL YANVAR- MAY OYLARI UCHUN SANOAT MAHSULOTLARI ISHLAB CHIQRARISH SOHASINING ASOSIY KO'RSATKICHLARI

Sanoat mahsuloti hajmi 19212,4 mlrd.so'mni, sanoat ishlab chiqarish indeksi 102,5 % ni tashkil etdi.

Iste'mol tovarlari ishlab chiqarish hajmi 8541,9 mlrd.so'mni va o'sish sur'ati 106,6 % tashkil etdi.


Iste'mol tovarlarining jami sanoat ishlab chiqarish hajmadagi ulushi 44,5 % ni tashkil etdi.

Sanoat ishlab chiqarishda kichik biznesning ulushi – 66,5 %

Dastlabki ma'lumotlar bo'yicha 2019 yilning yanvar - may oylarida Toshkent shahrida faoliyat ko'rsatayotgan sanoat korxonalarini tomonidan 19212,4 mlrd.so'mlik sanoat mahsulotlari ishlab chiqarilishiga erishildi va o'tgan yilning mos davriga nisbatan sanoat ishlab chiqarish indeksi 102,5 % ni tashkil etdi.

Jami sanoat ishlab chiqarish hajmi o'sishining asosiy omili bo'lib, ishlab chiqaradigan (qayta ishlash) sanoat hajmi indeksi 102,6 %, tog'-kon sanoati va ochiq konlarni ishlash 86,0 %, elektr, gaz, bug' bilan ta'minlash va havoni konditsiyalash 108,0 % va suv bilan ta'minlash, kanalizatsiya tizimi, chiqindilarni utilitatsiya qilish 108,5 % ni tashkil qiladi.

2019 yilning yanvar-may oylarida asosiy iqtisodiy faoliyat turlari bo'yicha sanoat ishlab chiqarish tarkibi, % da



- Tog'-kon sanoati va ochiq konlarni ishlash (indeks - 86,0 %)
- Ishlab chiqaradigan sanoat (indeks - 102,6 %)
- Elektr, gaz, bug' bilan ta'minlash va havoni konditsiyalash (indeks - 108,0 %)
- Suv bilan ta'minlash, kanalizatsiya tizimi, chiqindilarni yig'ish va utilitatsiya qilish (indeks - 108,5%)

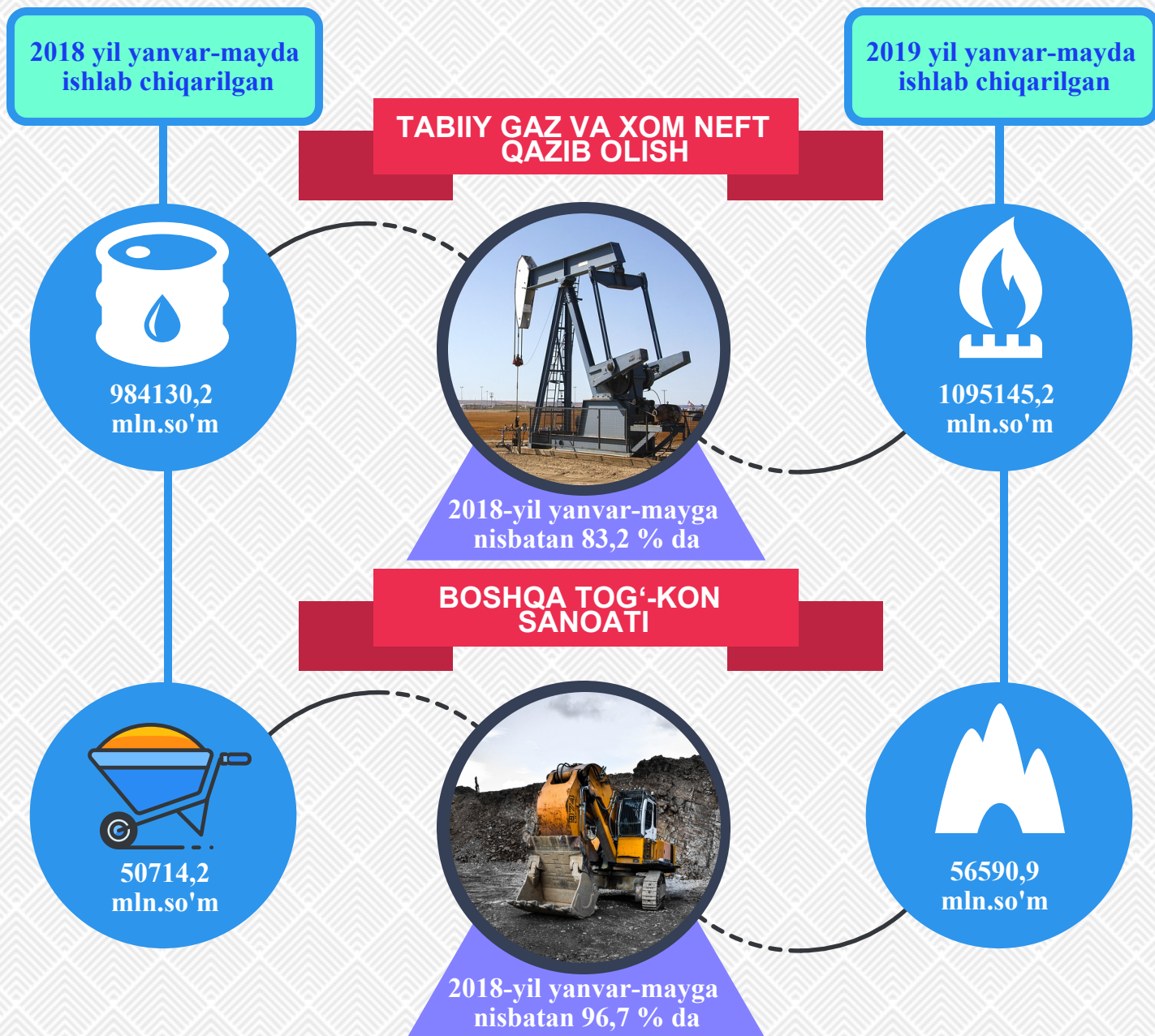


TOG'-KON SANOATI VA OCHIQ KONLARNI ISHLASH

Iqtisodiy tarmoqlar kesimida o'rganilganda, joriy yilning yanvar - may oyida Tog'-kon sanoati va ochiq konlarni ishlash korxonalari tomonidan 1154,0 mlrd.so'mlik maxsulot ishlab chiqarildi va jami ishlab chiqarilgan sanoat maxsulotlarining 6,0 % ni tashkil etgan.

Tog'-kon sanoatida ishlab chiqarilgan mahsulotlar turi bo'yicha tabiiy gaz va xom neft qazib olish hajmi o'tgan yilning tegishli davriga nisbatan 83,2 % va boshqa tog'-kon sanoati faoliyati esa 96,7 % ga oshganini kuzatish mumkin.

TOG'-KON SANOATI VA OCHIQ KONLARNI ISHLASH MAHSULOTLARI

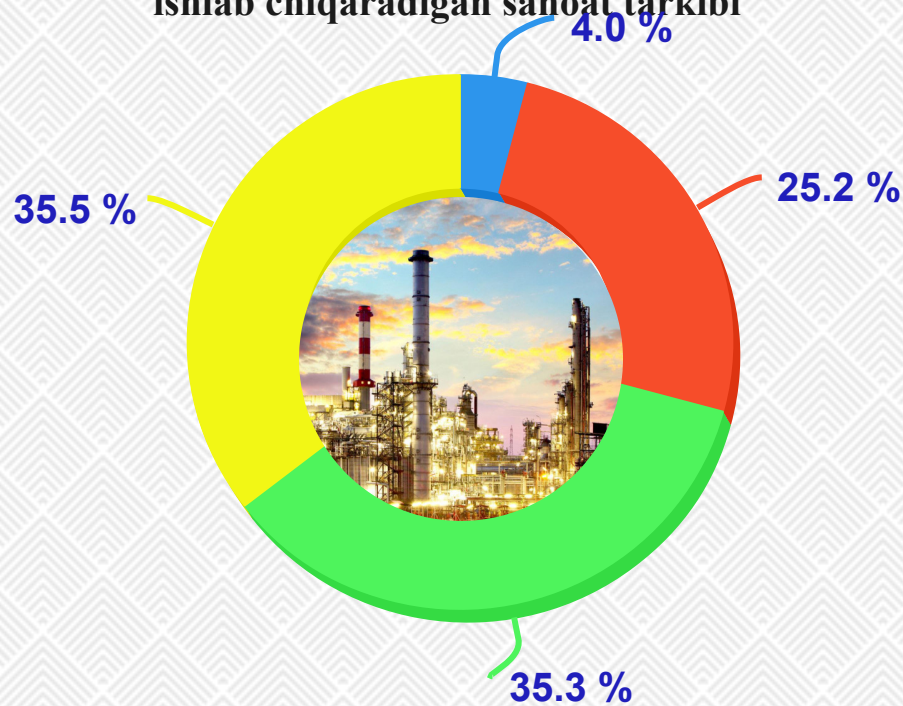




ISHLAB CHIQRADIGAN (QAYTA ISHLASH) SANOATI

2019 yilning yanvar-may oylarida ishlab chiqaradigan sanoat korxonalarini tomonidan ishlab chiqarilgan maxsulotlar hajmi 16553,2 mlrd.so'mni va o'tgan yilga nisbatan ishlab chiqarish indeksi 102,6 %. Ishlab chiqaradigan sanoat tarkibida yuqori texnologiyali tarmog'ining ulushi 4,0 % ni, o'rta-yuqori texnologiyali – 25,2 %, o'rta-quyi texnologiyali – 35,3 %, quyi texnologiyali – 35,5 % ni tashkil etdi.

2019 yilning yanvar-may oylarida ishlab chiqarishning texnologik tarkibi bo'yicha ishlab chiqaradigan sanoat tarkibi



● Yuqori texnologiyali ● O'rta-yuqori texnologiyali ● O'rta-quyi texnologiyali
● Quyi texnologiyali

O'z navbatida ishlab chiqaradigan sanoatda o'tgan yilning mos davriga nisbatan boshqa guruhlariga kiritilmagan koks va neftni qayta ishlash mahsulotlarini ishlab chiqarish 45,4 % ga, tog'-kon sanoatida texnik xizmatlar 44,0 % ga kamaygan bo'lsa, gazsimon yoqilg'i ishlab chiqarish va taqsimlash 79,0% ga, elektr energiyasi ishlab chiqarish asbob-uskunalari 48,8 % ga , avtotransport vositalari,treylerlar va yarim priseplar ishlab chiqarish 27,5 % ga oshganligini kuzatamiz.



2018 yil yanvar-mayda
ishlab chiqarilgan

ISHLAB CHIQRADIGAN
(QAYTA ISHLASH) SANOATI

2019 yil yanvar-mayda
ishlab chiqarilgan

OZIQ-OVQAT
MAHSULOTLARI



1560663,6
mln.so'm



2018-yil yanvar-mayga
nisbatan 102,5 % da



1736572,6
mln.so'm

ICHIMLIKLAR ISHLAB
CHIQRISH



855609,0
mln.so'm



2018-yil yanvar-mayga
nisbatan 118,1 % da



1093641,5
mln.so'm

TAMAKI MAHSULOTLARI



21516,7
mln.so'm



2018-yil yanvar-mayga
nisbatan 85,7 % da



30455,6
mln.so'm



2018 yil yanvar-mayda
ishlab chiqarilgan

ISHLAB CHIQRADIGAN
(QAYTA ISHLASH) SANOATI

2019 yil yanvar-mayda
ishlab chiqarilgan

TEKSTIL MAHSULOTLARI



813000,1
mln.so'm



950033,2
mln.so'm

2018-yil yanvar-mayga
nisbatan 117,3 % da

FARMATSEVIKA
MAHSULOTLARI VA
PREPARATLARI



362853,6
mln.so'm



450589,3
mln.so'm

2018-yil yanvar-mayga
nisbatan 89,3 % da

AVTOTRANSPORT VOSITALARI,
TREYLERLAR VA YARIM
TIRKAMALAR



90201,2
mln.so'm



122466,4
mln.so'm

2018-yil yanvar-mayga
nisbatan 127,5 % da



SUV BILAN TA'MINLASH, KANALIZATSIYA TIZIMI, CHIQINDILARNI UTILIZATSIYA QILISH.

Suv bilan ta'minlash, kanalizatsiya tizimi, chiqindilarni utilizatsiya qilish korxonalarini tomonidan ishlab chiqarilgan mahsulotlar 410,4 mlrd.so'mni (jami ishlab chiqarilgan mahsulotlari hajmining 2,1 % ni) tashkil etganligi kuzatildi.

Bunda 2019 yil yanvar-may oylarida suv bilan ta'minlash, kanalizatsiya tizimi, chiqindilarni utilizatsiya qilish korxonalarini tomonidan ishlab chiqarilgan mahsulotlar hajmi o'tgan yilning mos davriga nisbatan 8,5% ga ko'paygan.

ISTE'MOL TOVARLARNI ISHLAB CHIQARISH

Bozor iqtisodiyoti sharoitida iste'mol tovarlari va xizmatlar bozorini rivojlantirish hamda takomillashtirish ustuvor vazifalardan biri sanaladi. Tayyor mahsulotlar turlarini kengaytirish va ishlab chiqarilishni qo'llab- quvvatlash bo'yicha amalga oshirib kelinayotgan chora-tadbirlar natijasida joriy yilning yanvar-may oylarida Toshkent shahridagi sanoat korxonalarini tomonidan 8541,9 mlrd. so'mlik iste'mol tovarlari ishlab chiqarildi va 2018 yilning mos davriga nisbatan o'sish sur'ati 106,6 % ni tashkil etdi.

2019 yilning yanvar-may oylarida iste'mol tovarlari ishlab chiqarish hajmi va o'sish sur'atlari, % da



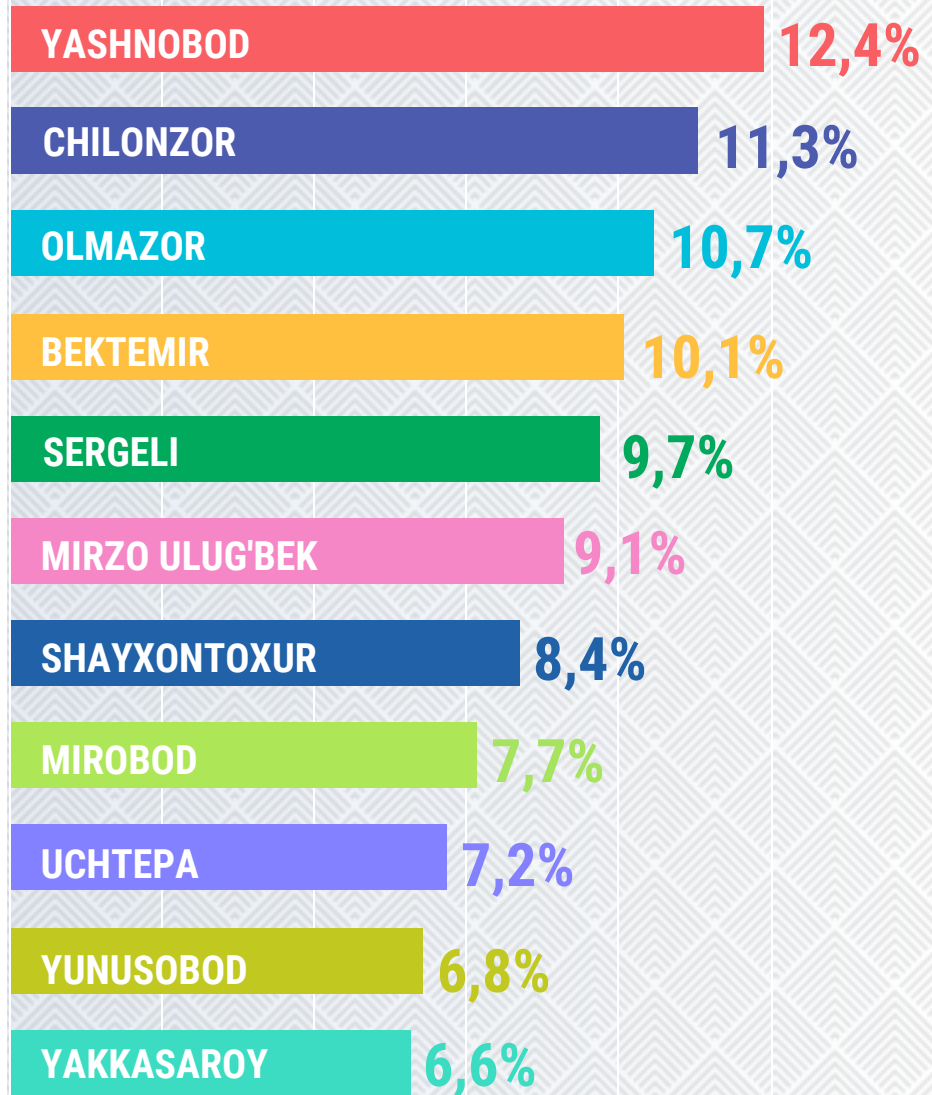


ISTE'MOL TOVARLARINI ISHLAB CHIQRISH

Oziq-ovqat mahsulotlarini ishlab chiqarish 2558,4 mlrd.so'mga etkazilib, jami iste'mol tovarlaridagi ulushi 29,9 %, nooziq ovqat mahsulotlarini ishlab chiqarish 5668,6 mlrd.so'm, jami iste'mol tovarlaridagi ulushi 66,4 %, alkogol mahsulotlarini ishlab chiqarish 314,9 mlrd.so'm hisoblanib jami iste'mol tovarlaridagi ulushi 3,7% tashkil etdi.

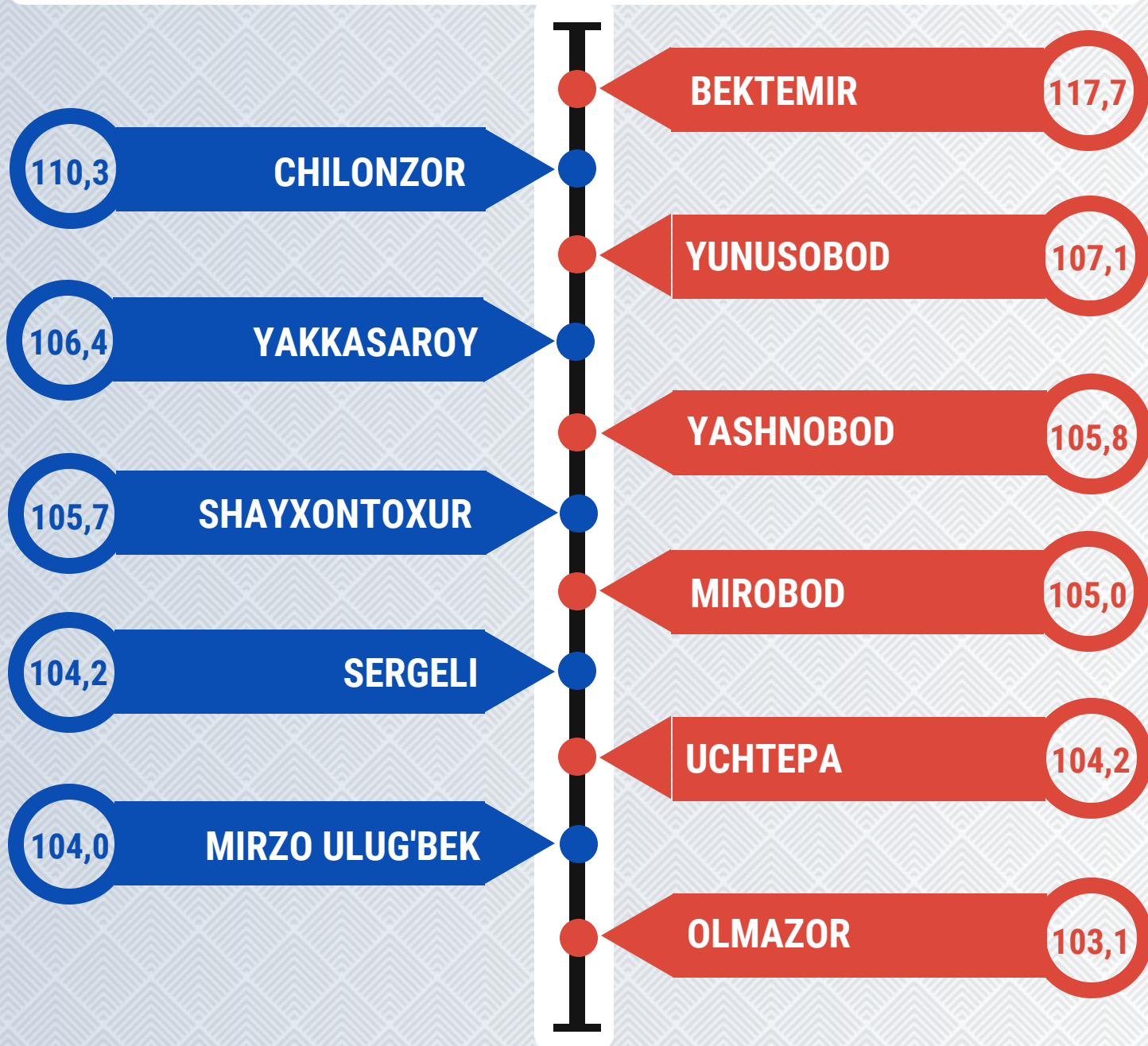
2019 YILNING YANVAR-MAY OYIDA TUMANLARNING JAMI ISTE'MOL TOVARLARI ISHLAB CHIQRISH HAJMIDAGI ULUSHI, % DA

Toshkent shahar iste'mol tovarlari ishlab chiqarish hajmida eng kup ulush Yashnobod tumani (shahar iste'mol tovarlari ishlab chiqarish hajmining (12,4 % ulushini), Chilonzor (11,3 %) Olmazor (10,6 %), Bektemir (10,1%) va Sirg'ali (9,7 %) tumanlari hissasiga to'g'ri kelmoqda. Shu bilan birga eng kam ulush Yakkasaroy (6,6 %) tumani, Yunusobod (6,8 %) va Uchtepa (7,2 %) tumanlari hissasiga to'g'ri kelmoqda.





**2019 YILNING YANVAR-MAY OYLARIDA HUDUDLARDA ISTE'MOL
TOVARLARNI ISHLAB CHIQRISH HAJMI, % DA**



Shu o'rinda iste'mol tovarlari ishlab chiqarishda eng yirik o'sish suratlari Bektemir tumani (117,7%), Chilonzor tumani (110,3 %) va Yunusobod tumanlarida (107,1) kuzatilgan.

Eng kam o'sish sur'atlari esa Olmazor tumani (103,1%) Mirzo Ulug'bek tumani (104,0%) ga to'g'ri keladi.



HUDUDLARNING SANOAT ISHLAB CHIQARISHI

Toshkent shahrida sanoat korxonalarini modernizatsiya qilish, texnik va texnologik qayta jihozlash borasida amalga oshirilayotgan ishlar hududda ishlab chiqarish hajmi va sifatini yuksaltirishga xizmat qilmoqda. Toshkent shahri sanoat ishlab chiqarish hajmi tarkibida eng ko'p ulush Mirobod tumani (Toshkent shahri sanoat ishlab chiqarish hajmining 13,8 % ulushini), Yashnobod tumani (12,7 %), Bektemir tumani (10,2 %), Shayxontohur tumani (9,7%) va Sergeli tumani (9,1 %) tumanlari hissasiga to'g'ri keladi.

Shuning bilan birga eng kam ulush Yakkasaroy (5,2 %), Uchtepa (5,4 %), Chilonzor (7,3 %), tumanlariga to'g'ri keladi.

2019 YILNING YANVAR- MAY OYLARIDA HUDUDLARNING JAMI SANOAT ISHLAB CHIQARISH HAJMIDAGI ULUSHI, % DA





SANOAT ISHLAB CHIQRISHDA KICHIK BIZNESNING ULUSHI

Dastlabki ma'lumotlar bo'yicha 2019 yilning yanvar-may oylarida Toshkent shahrida sanoat ishlab chiqarishda kichik biznesning ulush – 65,5 % ni tashkil etgan.

Hududlar kesimida kichik biznesning sanoat mahsulotlari ishlab chiqarishdagi eng yuqori ulushi Uchtepa tumani (jami sanoat mahsulotlari ishlab chiqarishdagi ulushi 92,1 %), Yakkasaroy (90,5%), va Yunusobod (87,8 %), Olmazor (85,7%) tumanlarida kuzatildi.

Shu bilan birga, eng kichkina ulush Mirobod (29,1 %), Mirzo Ulug'bek (47,4%) va Shayxontoxur (54,9 %), tumanlarida kuzatildi.

HUDUDLAR BO'YICHA KICHIK BIZNESNING SANOAT MAHSULOTLARI ISHLAB CHIQRISHDAGI ULUSHI, % DA

