



TOSHKENT SHAHRIDA 2019 YIL YANVAR- Sentyabr oylari uchun sanoat mahsulotlari ishlab chiqarish sohasining asosiy ko'rsatkichlari

Sanoat mahsuloti hajmi
39 104,6 mlrd.so'mni,
sanoat ishlab chiqarish
indeksi 107,0 % ni tashkil etdi.

Iste'mol tovarlari ishlab chiqarish
hajmi 17 400,4 mlrd.so'mni va
o'sish sur'ati 108,2 % tashkil etdi.

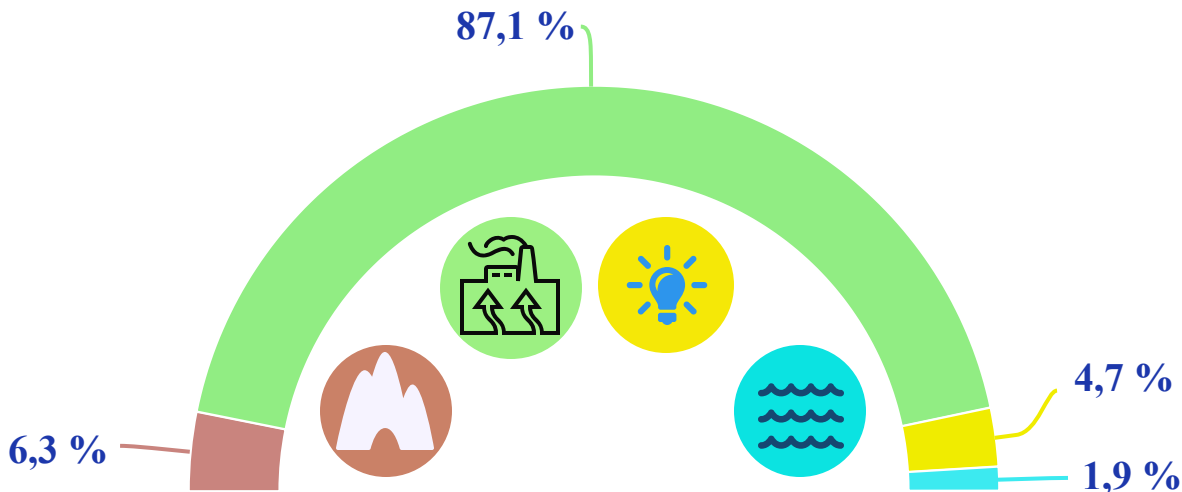
Iste'mol tovarlarining jami sanoat
ishlab chiqarish hajmadagi ulushi
44,5 % ni tashkil etdi.

Sanoat ishlab chiqarishda kichik
biznesning ulushi – 66,9 %

Dastlabki ma'lumotlar bo'yicha 2019-yilning yanvar-sentyabr oylarida Toshkent shahrida faoliyat ko'rsatayotgan sanoat korxonalaridan 39104,6 mlrd.so'mlik sanoat mahsulotlari ishlab chiqarilishiga erishildi va o'tgan yilning mos davriga nisbatan sanoat ishlab chiqarish indeksi 107,0 % ni tashkil etdi.

Jami sanoat ishlab chiqarish hajmi o'sishining asosiy omili bo'lib, ishlab chiqaradigan (qayta ishlash) sanoat hajmi indeksi 107,5 %, tog'-kon sanoati va ochiq konlarni ishlash 104,3 %, elektr, gaz, bug' bilan ta'minlash va havoni konditsiyalash 102,6 % va suv bilan ta'minlash, kanalizatsiya tizimi, chiqindilarni utilitatsiya qilish 102,1 % ni tashkil qiladi.


2019 yilning yanvar-sentyabr oylarida asosiy iqtisodiy faoliyat turlari bo'yicha sanoat ishlab chiqarish tarkibi % da



- Tog'-kon sanoati va ochiq konlarni ishlash (indeks - 104,3 %)
- Ishlab chiqaradigan sanoat (indeks - 107,5 %)
- Elektr, gaz, bug' bilan ta'minlash va havoni konditsiyalash (indeks - 102,6 %)
- Suv bilan ta'minlash, kanalizatsiya tizimi, chiqindilarni yig'ish va utilitatsiya qilish (indeks - 102,1%)

TOG‘-KON SANOATI VA OCHIQ KONLARNI ISHLASH

Iqtisodiy tarmoqlar kesimida o‘rganilganda, joriy yilning yanvar-sentyabr oylarida Tog‘-kon sanoati va ochiq konlarni ishlash korxonalaridan 2454,9 mlrd.so‘mlik mahsulot ishlab chiqarildi va jami ishlab chiqarilgan sanoat mahsulotidagi ulushi 6,3 % ni tashkil etgan.



Tog‘-kon sanoatida ishlab chiqarilgan mahsulotlar turi bo‘yicha tabiiy gaz va xom neft qazib olish hajmi o‘tgan yilning tegishli davriga nisbatan 8,2 % ga oshdi va boshqa tog‘-kon sanoati faoliyati esa 1,4 % ga kamaydi.



TOG‘-KON SANOATI VA OCHIQ KONLARNI ISHLASH MAHSULOTLARI

TABIY GAZ VA XOM NEFT QAZIB OLISH



2018 yil yanvar-sentyabrda
1592877,8 mln.so'mlik mahsulot
ishlab chiqarilgan

2018-yil yanvar-sentyabrga
nisbatan 108,2 % da

2019 yil yanvar-sentyabrda
2332927,3 mln.so'mlik mahsulot
ishlab chiqarilgan

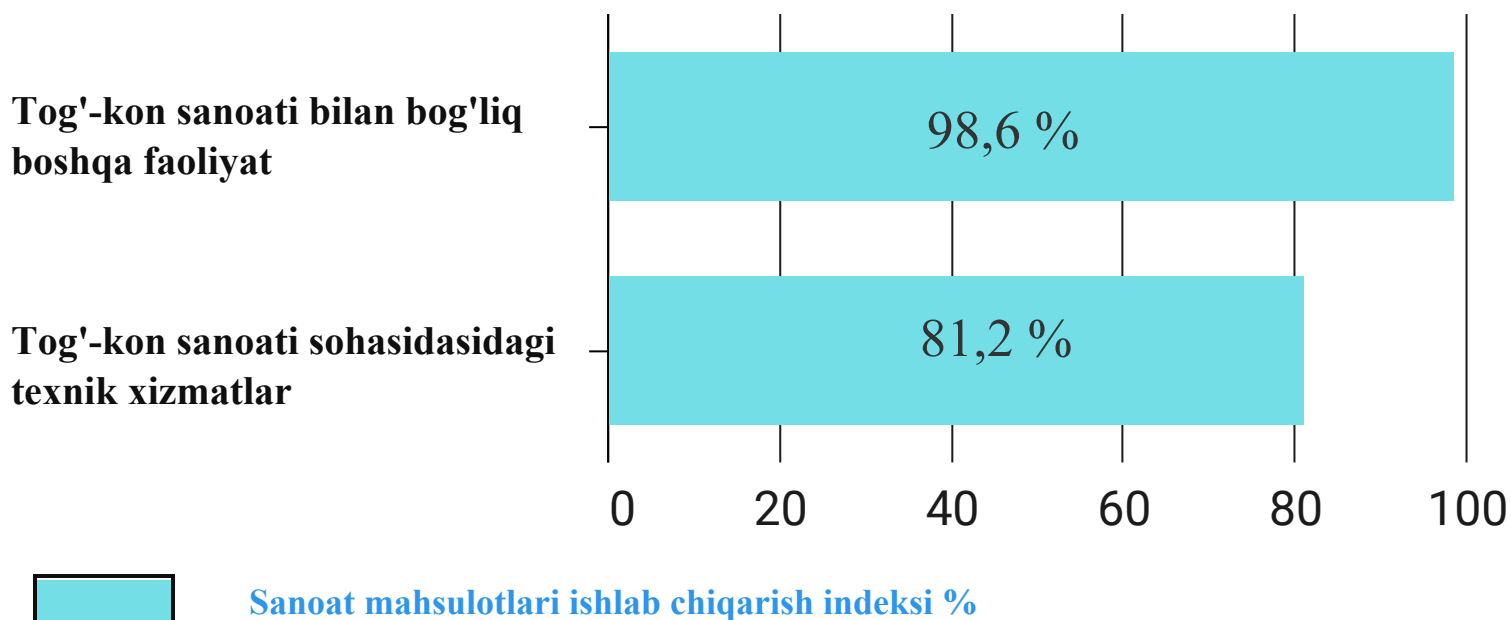
BOSHQA TOG‘-KON SANOATI



2018 yil yanvar-sentyabrda
102582,1 mln.so'mlik mahsulot
ishlab chiqarilgan

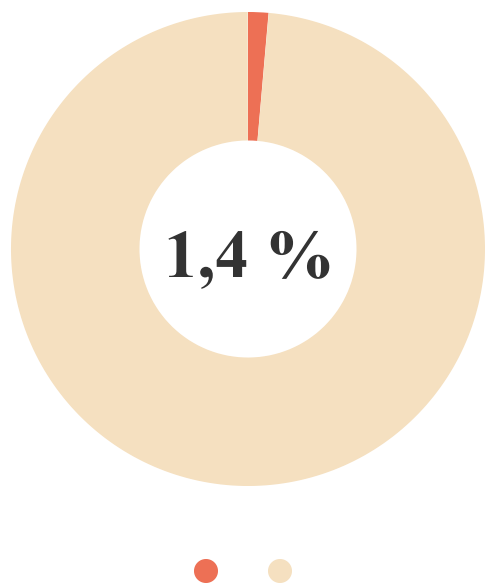
2018-yil yanvar- sentyabrga
nisbatan 98,6 % da

2019 yil yanvar-sentyabrda
113854,3 mln.so'mlik
mahsulot ishlab chiqarilgan

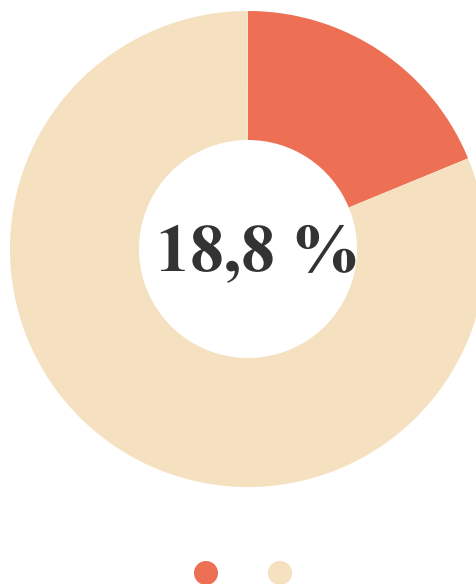


O'tgan yilning shu davriga nisbatan sanoat ishlab chiqarish indeksi yirik sanoat korxonalarining tog'-kon sanoati bilan bog'liq boshqa faoliyatida 98,6 %, tog'-kon sanoati sohasidasidagi texnik xizmatlar - 81,2 % ni natija bilan pasayishni qayd etdi.

Tog'-kon sanoati bilan bog'liq boshqa faoliyat



Tog'-kon sanoati sohasidasidagi texnik xizmatlar

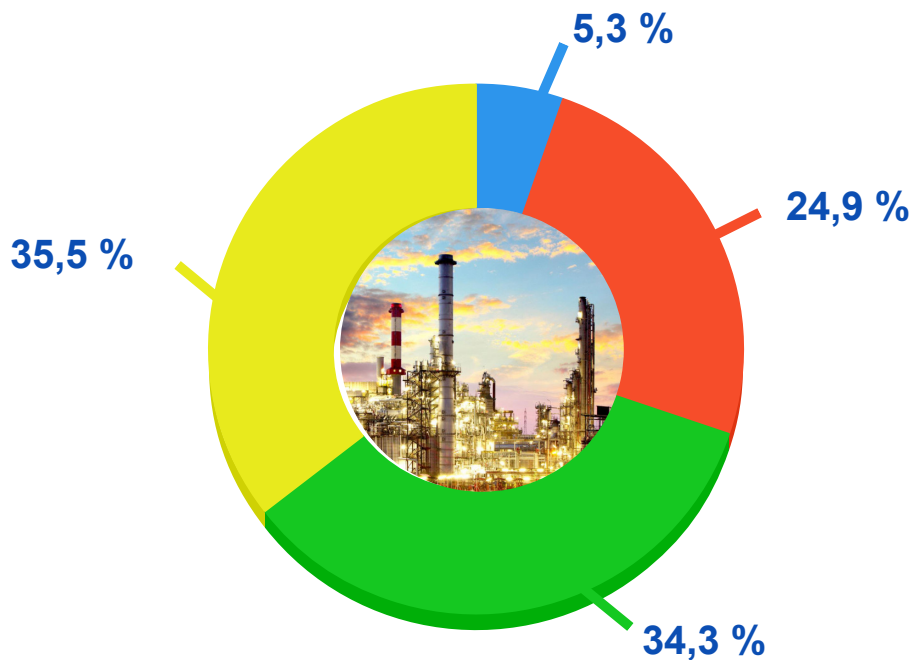


Sanoat mahsulotlari ishlab chiqarish indeksining pasayishi %

ISHLAB CHIQRADIGAN (QAYTA ISHLASH) SANOATI

2019-yilning yanvar-sentyabr oylarida ishlab chiqaradigan sanoat korxonalarini tomonidan ishlab chiqarilgan mahsulotlar hajmi 34079,6 mlrd.soʻmni va oʻtgan yilga nisbatan ishlab chiqarish indeksi 107,5 %. Ishlab chiqaradigan sanoat tarkibida yuqori texnologiyali tarmogʻining ulushi – 5,3 % ni, oʻrta-yuqori texnologiyali – 24,9 %, oʻrta-quyi texnologiyali – 34,3 %, quyi texnologiyali – 35,5 % ni tashkil etdi.

2019 - yilning yanvar-sentyabr oylarida ishlab chiqarishning texnologik tarkibi bo'yicha ishlab chiqaradigan sanoat tarkibi



● Yuqori texnologiyali ● O'rta-yuqori texnologiyali ● O'rta -quyi texnologiyali
● O'rta-quyi texnologiyali

Oʻz navbatida ishlab chiqaradigan sanoatda oʻtgan yilning mos davriga nisbatan teri va unga tegishli mahsulotlar ishlab chiqarish sohasi 2,8 % ga, boshqa toifalarga kiritilmagan mashina va uskunalar ishlab chiqarish 9,0 % ga kamaydi.

Shu bilan bir qatorda, elektr uskunalar ishlab chiqarish 25,8 % ga va avtotransport vositalari, tirkamalar va yarim pritseplar ishlab chiqarish 25,5 % ga oshdi.

ISHLAB CHIQRADIGAN (QAYTA ISHLASH) SANOATI

OZIQ-OVQAT MAHSULOTLARI



2018 yil yanvar-sentyabr
2960578,7 mln.so'mlik mahsulot
ishlab chiqarilgan

2018-yil yanvar-sentyabrga
nisbatan 104,8% da

2019 yil yanvar-sentyabr
3318076,8mln.so'mlik mahsulot
ishlab chiqarilgan

ICHIMLIKLAR ISHLAB CHIQRISH



2018 yil yanvar-sentyabr
1798669,4 mln.so'mlik mahsulot
ishlab chiqarilgan

2018-yil yanvar-sentyabrga
nisbatan 123,7 % da



2019 yil yanvar-sentyabr
2305408,2 mln.so'mlik mahsulot
ishlab chiqarilgan

TAMAKI MAHSULOTLARI



2018 yil yanvar-sentyabr 33815,0
mln.so'mlik mahsulot
ishlab chiqarilgan

2018-yil yanvar-sentyabrga
nisbatan 194,4 % da



2019 yil yanvar-sentyabr
76277,8 mln.so'mlik mahsulot
ishlab chiqarilgan

ISHLAB CHIQRADIGAN (QAYTA ISHLASH) SANOATI

TEKSTIL MAHSULOTLARI



2018 yil yanvar-sentyabrda
1725579,3 mln.so'mlik mahsulot
ishlab chiqarilgan

2018-yil yanvar-sentyabrga
nisbatan 108,5 % da



2019 yil yanvar-sentyabrda
2088018,7 mln.so'mlik mahsulot
ishlab chiqarilgan

FARMATSEVIKA MAHSULOTLARI VA PREPARATLARI



2018 yil yanvar-sentyabrda
712698,9 mln.so'mlik mahsulot
ishlab chiqarilgan

2018-yil yanvar-sentyabrga
nisbatan 106,1 % da



2019 yil yanvar-sentyabrda
883188,2 mln.so'mlik mahsulot
ishlab chiqarilgan

AVTOTRANSPORT VOSITALARI, TREYLERLAR VA YARIM TIRKAMALAR



2018 yil yanvar-sentyabrda
196108,6 mln.so'mlik mahsulot
ishlab chiqarilgan

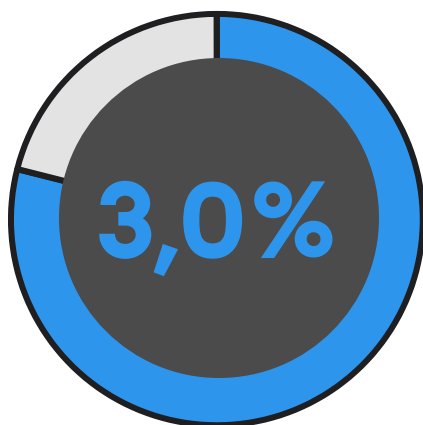
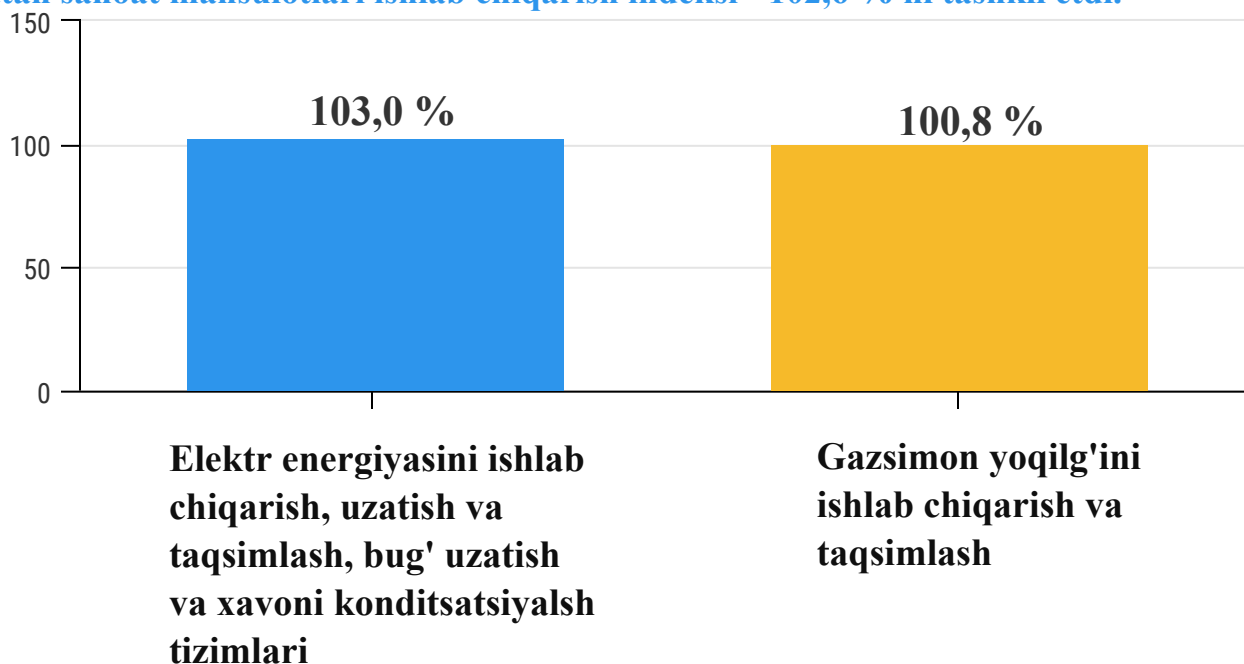
2018-yil yanvar-sentyabrga
nisbatan 125,5 % da



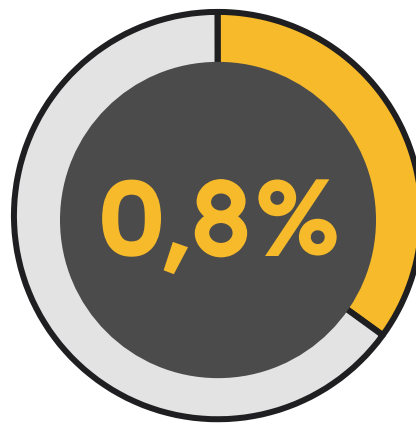
2019 yil yanvar-sentyabrda
249258,2 mln.so'mlik mahsulot
ishlab chiqarilgan

ELEKTR, GAZ, BUG' BILAN TA'MINLASH VA XAVONI KONDITSIYALASH

2019 yil yanvar-sentyabr oylarida korxonalar tomonidan elektr energiyasini ishlab chiqarish, uzatish va taqsimlash, bug' uzatish va xavoni konditsatsiyalsh tizimlari sohasi bo'yicha 1847,4 mlrd.so'mlik mahsulotlar ishlab chiqarildi va o'tgan yilning mos davriga nisbatan sanoat mahsulotlari ishlab chiqarish indeksi - 102,6 % ni tashkil etdi.



Elektr energiyasini ishlab chiqarish, uzatish va taqsimlash, bug' uzatish va xavoni konditsatsiyalsh tizimlari sohasida sanoat mahsulotlari ishlab chiqarish indeksi 3,0 % ga o'sdi.



Gazsimon yoqilg'ini ishlab chiqarish va taqsimlash sohasida sanoat mahsulotlari ishlab chiqarish indeksi 0,8 %.

SUV BILAN TA'MINLASH, KANALIZATSIYA TIZIMI, CHIQINDILARNI UTILIZATSIYA QILISH.

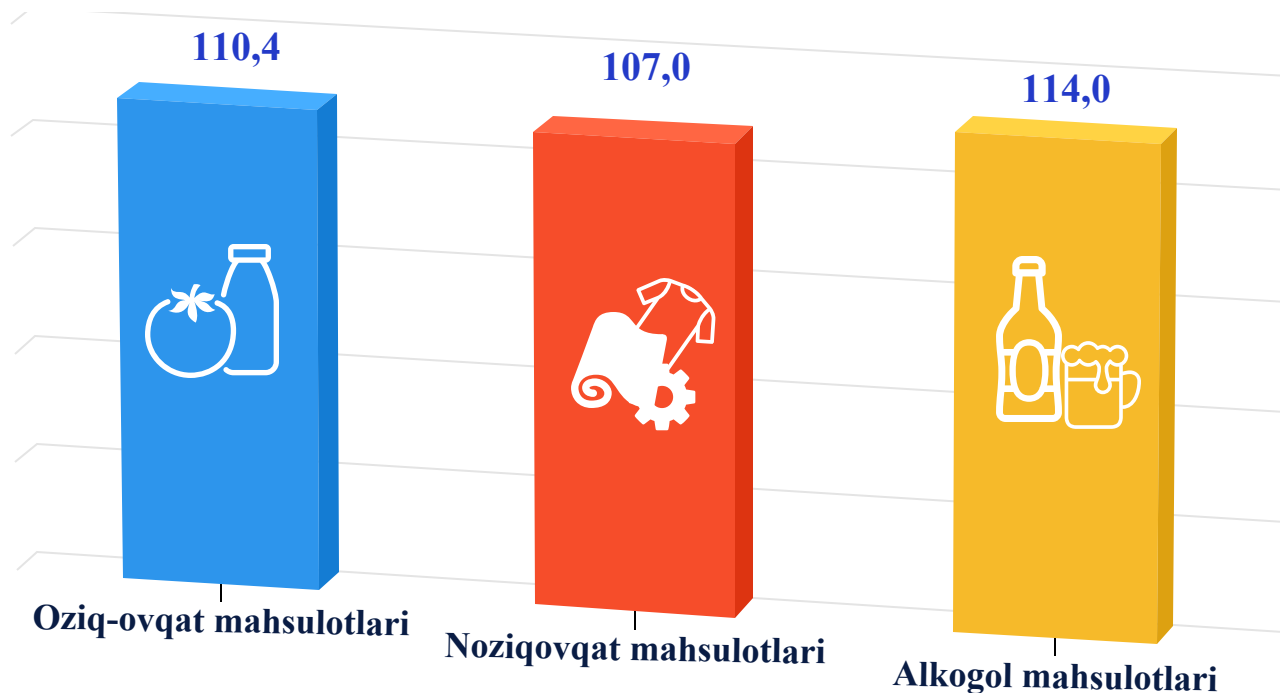
Suv bilan ta'minlash, kanalizatsiya tizimi, chiqindilarni utilizatsiya qilish korxonalarini tomonidan ishlab chiqarilgan mahsulotlar 722,8 mlrd.so'mni (jami ishlab chiqarilgan mahsulotlari hajmining 1,9 % ni) tashkil etganligi kuzatildi.

Bunda 2019-yil yanvar-sentyabr oylarida suv bilan ta'minlash, kanalizatsiya tizimi, chiqindilarni utilizatsiya qilish korxonalarini tomonidan ishlab chiqarilgan mahsulotlar hajmi o'tgan yilning mos davriga nisbatan 2,1 % ga ko'paygan.

ISTE'MOL TOVARLARNI ISHLAB CHIQARISH

Bozor iqtisodiyoti sharoitida iste'mol tovarlari va xizmatlar bozorini rivojlantirish hamda takomillashtirish ustuvor vazifalardan biri sanaladi. Tayyor mahsulotlar turlarini kengaytirish va ishlab chiqarilishni qo'llab-quvvatlash bo'yicha amalga oshirib kelinayotgan chora-tadbirlar natijasida joriy yilning yanvar-sentyabr oylarida Toshkent shahridagi sanoat korxonalarini tomonidan 17400,4 mlrd. so'mlik iste'mol tovarlari ishlab chiqarildi va 2018-yilning mos davriga nisbatan o'sish sur'ati 108,2 % ni tashkil etdi. Umumiy sanoat mahsulotlarini ishlab chiqarishdagi ulushi 44,5 %.

2019 yilning yanvar-sentyabr oylarida iste'mol tovarlari ishlab chiqarish hajmi va o'sish sur'atlari % da

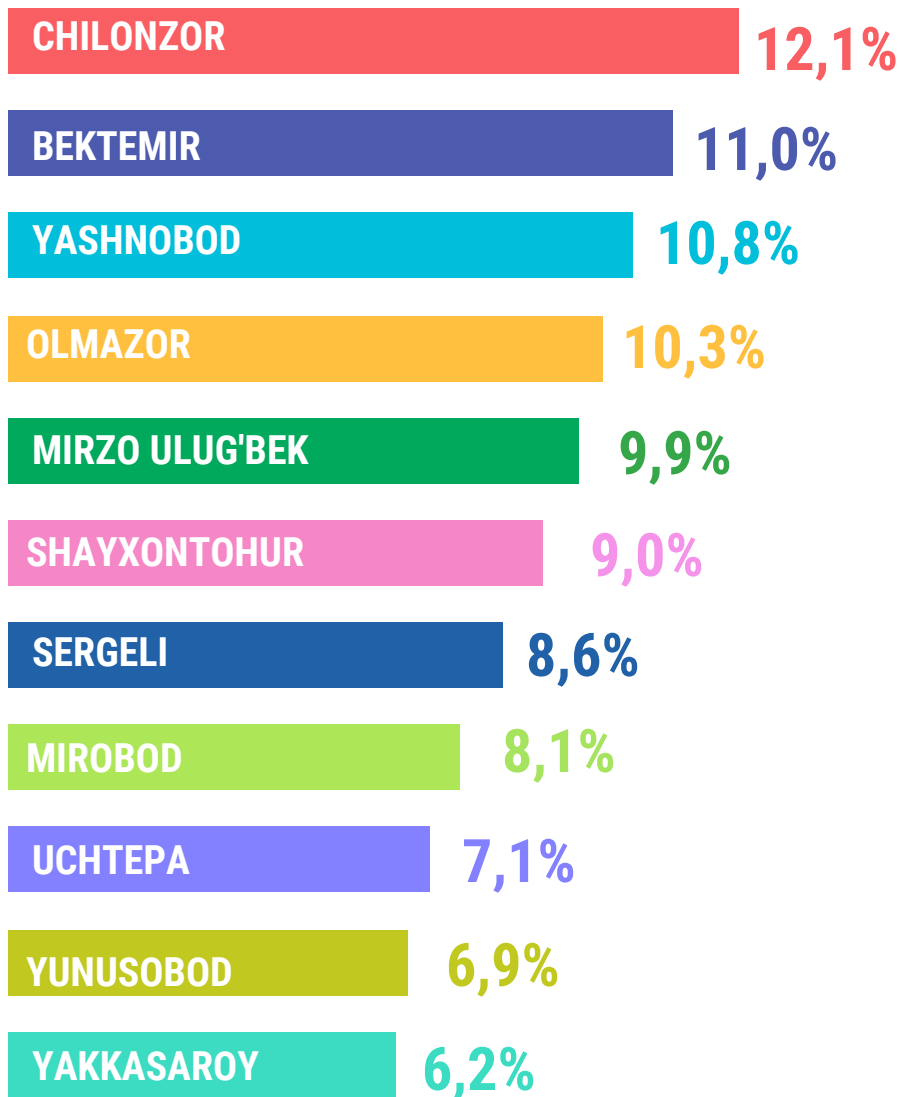


ISTE'MOL TOVARLARINI ISHLAB CHIQRARISH

Oziq-ovqat mahsulotlarini ishlab chiqarish 5353,9 mlrd.so'mni tashkil etib, jami iste'mol tovarlaridagi ulushi 30,8 %, nooziq ovqat mahsulotlarini ishlab chiqarish 11433,2 mlrd.so'm, jami iste'mol tovarlaridagi ulushi 65,7 %, alkogol mahsulotlarini ishlab chiqarish 613,2 mlrd.so'm hisoblanib jami iste'mol tovarlaridagi ulushi 3,5 % tashkil etdi.

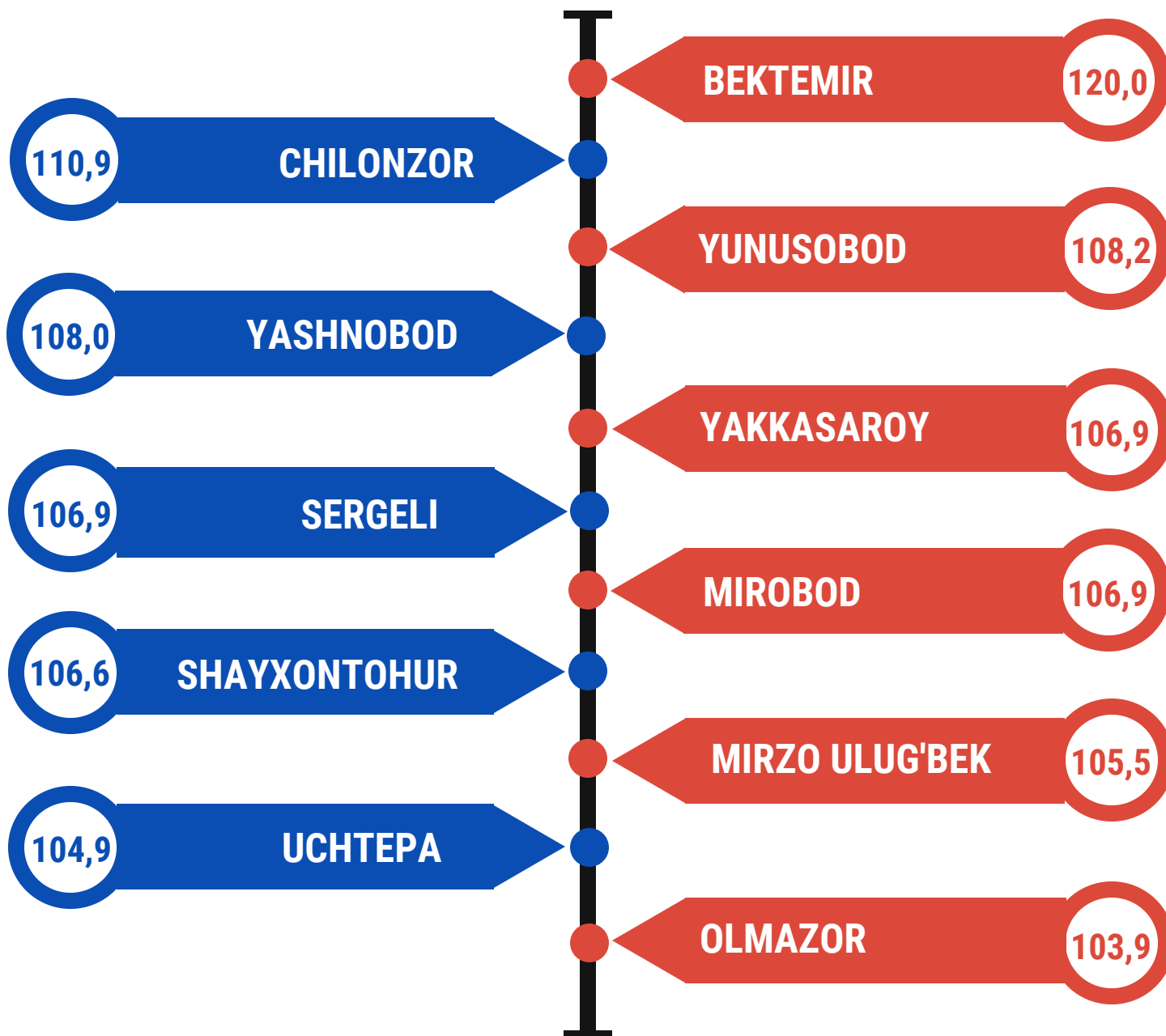
2019 YILNING YANVAR-SENTYABR OYLARIDA TUMANLARNING JAMI ISTE'MOL TOVARLARI ISHLAB CHIQRARISH HAJMIDAGI ULUSHI % DA

Toshkent shahar iste'mol tovarlari ishlab chiqarish hajmida eng ko'p ulush Chilonzor (shahar iste'mol tovarlari ishlab chiqarish hajmining (12,1%ulushini), Bektemir (11,0 %), Yashnobod (10,8 %), Olmazor (10,3%) va Mirzo Ulug'bek (9,9 %) tumanlari hissasiga to'g'ri kelmoqda. Shu bilan birga eng kam ulush Yakkasaroy (6,2 %), Yunusobod (6,9 %) va Uchtepa (7,1 %) tumanlari hissasiga to'g'ri kelmoqda.





**2019 YILNING YANVAR-SENTYABR OYLARIDA HUDUDLARDA ISTE'MOL
TOVARLARNI ISHLAB CHIQRISH HAJMIDAGI ULUSHI % DA**



Shu o'rinda iste'mol tovarlari ishlab chiqarishda eng yirik o'sish suratlari Bektemir (120,0 %), Chilonzor (110,9 %) va Yunusobod tumanlarida (108,2 %) kuzatilgan.

Eng kam o'sish sur'atlari esa Olmazor (103,9 %), Uchtepa (104,9 %) tumanlariga to'g'ri keladi.

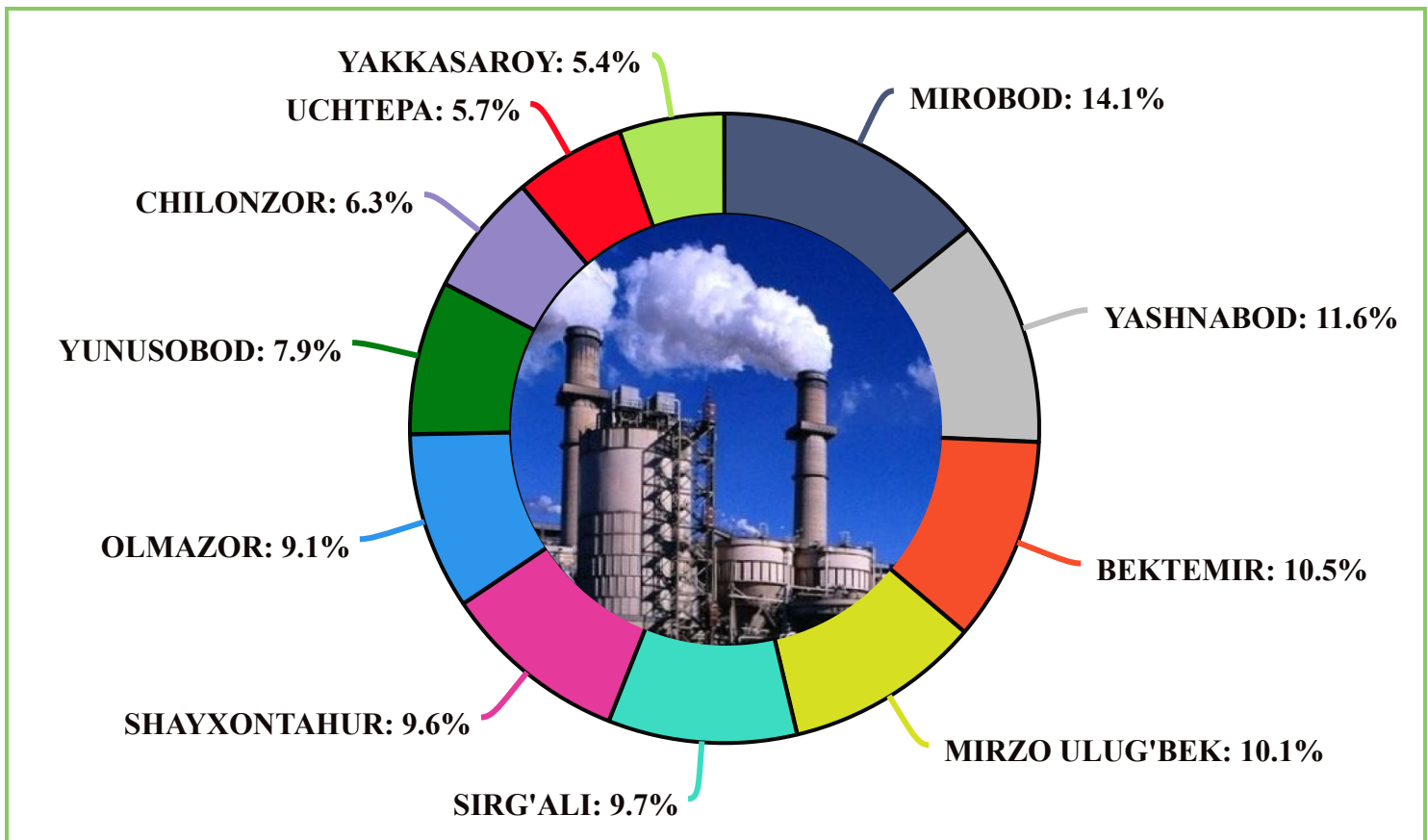


HUDUDLARNING SANOAT ISHLAB CHIQARISHI

Toshkent shahrida sanoat korxonalarini modernizatsiya qilish, texnik va texnologik qayta jihozlash borasida amalga oshirilayotgan ishlar hududda ishlab chiqarish hajmi va sifatini yuksaltirishga xizmat qilmoqda. Toshkent shahri sanoat ishlab chiqarish hajmi tarkibida eng ko'p ulush Mirobod (Toshkent shahri sanoat ishlab chiqarish hajmining 14,1 % ulushini), Yashnobod (11,6 %), Bektemir (10,5 %), Mirzo Ulug'bek (10,1 %) va Sirg'ali (9,7 %) tumanlari hissasiga to'g'ri keladi.

Shuning bilan birga eng kam ulush Yakkasaroy (5,4 %), Uchtepa (5,7 %), Chilonzor (6,3 %) tumanlariga to'g'ri keladi.

2019 YILNING YANVAR- Sentyabr oylarida hududlarning jami sanoat ishlab chiqarish hajmidagi ulushi % da





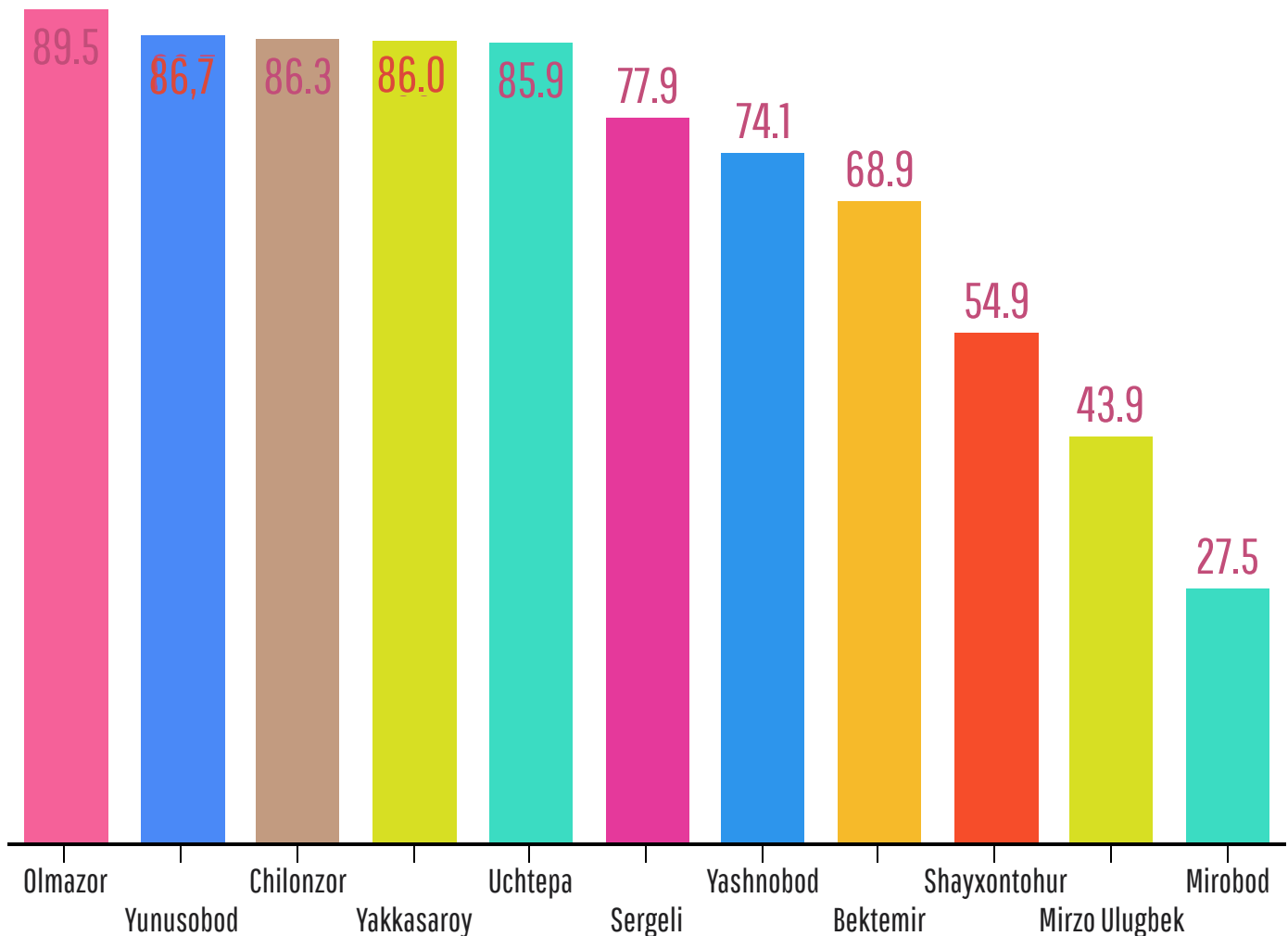
SANOAT ISHLAB CHIQRISHDA KICHIK BIZNESNING ULUSHI

Dastlabki ma'lumotlar bo'yicha 2019-yilning yanvar-sentyabr oylarida Toshkent shahrida sanoat ishlab chiqarishda kichik biznesning ulushi – 66,9 % ni tashkil etgan.

Hududlar kesimida kichik biznesning sanoat mahsulotlari ishlab chiqarishdagi eng yuqori ulush Olmazor (jami sanoat mahsulotlari ishlab chiqarishdagi ulushi 89,5 %), Yunusobod (86,7 %), Chilonzor (86,3 %) va Yakkasaroy (86,0 %) tumanlarida kuzatildi.

Shu bilan birga, eng kichkina ulush Mirobod (27,5 %), Mirzo Ulug'bek (43,9 %) va Shayxontohur (54,9 %) tumanlarida kuzatildi.

HUDUDLAR BO'YICHA KICHIK BIZNESNING SANOAT MAHSULOTLARI ISHLAB CHIQRISHDAGI ULUSHI % DA





TOSHKENT SHAHAR STATISTIKA BOSHQARMASI SANOAT STATISTIKASI BO'LIMI



TAYYOR MAHSULOTLAR, BUTLOVCHI QISMLAR VA MATERIALLAR ISHLAB CHIQRISHNI MAHALLIYLASHTIRISH DASTURINING AMALGA OSHIRILISHI

Respublika sanoat mahsulotlari ishlab chiqarishining rivojlanishiga tayyor mahsulotlar, butlovchi qismlar va materiallar ishlab chiqarishni mahalliyashtirish dasturining amalga oshirilishi ham o'z ta'sirini ko'rsatdi. Mazkur dastur doirasida kiritilgan 287 ta loyiha bo'yicha 4479,6mlrd.so'mlik mahsulotlar ishlab chiqarilgan bo'lib, 76,6 mln. AQSH dollari miqdorida mahalliyashtirilgan mahsulotlar eksport qilindi.

2019 yil yanvar-sentyabr oylarida yangi tashkil etilgan ish o'rinlari soni 5396 tani tashkil etdi. Shu bilan birga, 2018 yil yanvar-sentyabr oylariga nisbatan mahalliyashtirilgan mahsulotlarni eksport hajmi 2,1 martaga oshdi.

TAYYOR MAHSULOTLAR, BUTLOVCHI QISMLAR VA MATERIALLAR ISHLAB CHIQRISHNI MAHALLIYLASHTIRISH DASTURINING ASOSIY KO'RSATKICHLARI

| | 2018 yil yanvar-sentyabr | 2019 yil yanvar-sentyabr |
|---|--------------------------|--------------------------|
| Loyihalar soni, birlik | 446 | 287 |
| Korxonalar soni, birlik | 194 | 112 |
| Ishlab chiqarish hajmi, mlrd. so'm | 3329,5 | 4479,6 |
| Eksportga qilingan mahalliyashtirilgan mahsulot hajmi, mln. AQSH doll | 36,1 | 76,6 |
| Yaratilgan yangi ish o'rinlari, birlik | 294 | 5396 |