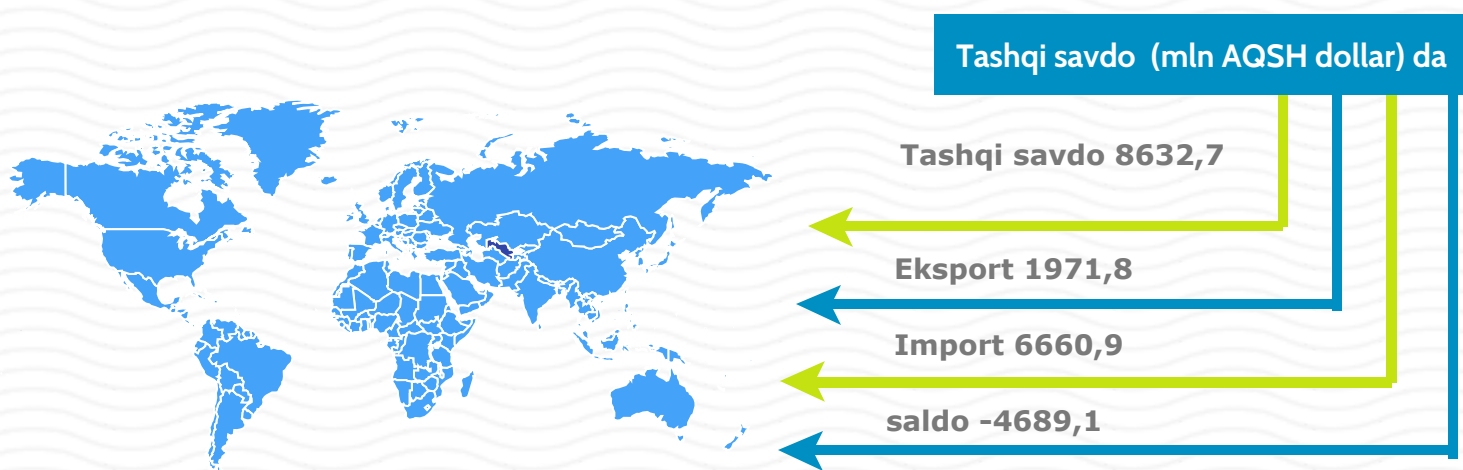




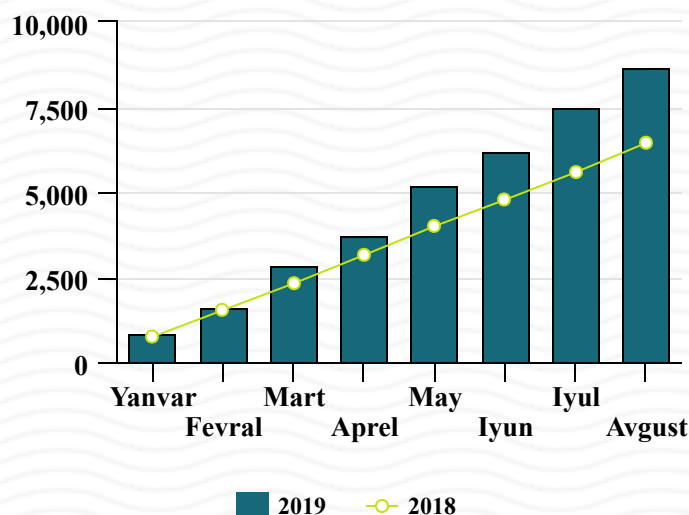
# TOSHKENT SHAHAR STATISTIKA BOSHQARMASI

2019 yil yanvar-avgust

2019-yil yanvar-avgust oyi yakunlariga ko'ra, Toshkent shahrida tashqi savdo aylanmasi 8632,7 mln. AQSH dollarini tashkil etib, o'tgan yilning shu davriga nisbatan 33,9 % ga o'sdi. Shu jumladan, eksport hajmi 1971,8 mln AQSH dollarga 5,3 % ga o'sdi va import hajmi 6660,9 mln AQSH dollariga o'sish sur'ati 45,6 % ni tashkil etdi. Tashqi savdo saldosini - 4689,1 mln AQSH dollarini tashkil qildi.



Tashqi savdo o'sish sur'ati 2018-2019 yanvar-avgust



Shu bilan birga ta'kidlab o'tish kerakki, 2019-yilning yanvar-avgust oyida Toshkent shahrida tashqi savdo aylanmasi o'tgan yilning mos davriga nisbatan 2183,5 mln AQSH dollariga, tovar va xizmatlari importi hajmi esa o'tgan yilning mos davriga nisbatan 2085,2 mln. AQSH dollariga ko'paygan.



# TOSHKENT SHAHAR STATISTIKA BOSHQARMASI

2019 yil yanvar-avgust

## Toshkent shahrida tashqi savdo aylanmasidayuqori ulushga ega bo'lgan davlatlar (mln. AQSH dollari)

Davlat nomi	Tashqi savdo aylanmasi	Eksport	Import	ulushi,%	o'sish sur'ati, %
Xitoy	1998,6	492,0	1506,5	23,2	139,6
Rossiya	1759,8	403,8	1356,0	20,4	115,1
Qozog'iston	601,3	130,8	470,5	7,0	105,8
Janubiy Koreya	524,3	37,0	487,3	6,1	328,0
Turkiya	434,9	118,0	316,9	5,0	142,5
AQSH	393,6	13,8	379,8	4,6	181,4
Germaniya	279,8	23,0	256,7	3,2	136,7
Afg'oniston	207,8	207,0	0,8	2,4	80,4
Litva	151,6	9,5	142,2	1,8	133,3
Hindiston	144,6	11,6	133,0	1,7	143,5
Tojikiston	137,5	106,5	30,9	1,6	106,6
Latviya	122,1	15,9	106,3	1,4	88,7
Italiya	117,5	12,4	105,1	1,4	108,1
Ukraina	116,8	13,6	103,2	1,4	75,0
Singapur	104,2	8,1	96,1	1,2	761,9
Fransiya	95,1	22,4	72,7	1,1	129,5
Turkmaniston	92,2	38,1	54,1	1,1	420,4
Qirgiziston	82,8	68,1	14,7	1,0	113,3
Shvetsariya	79,7	5,8	73,9	0,9	147,9
Belarusiya	75,5	6,2	69,3	0,9	107,9



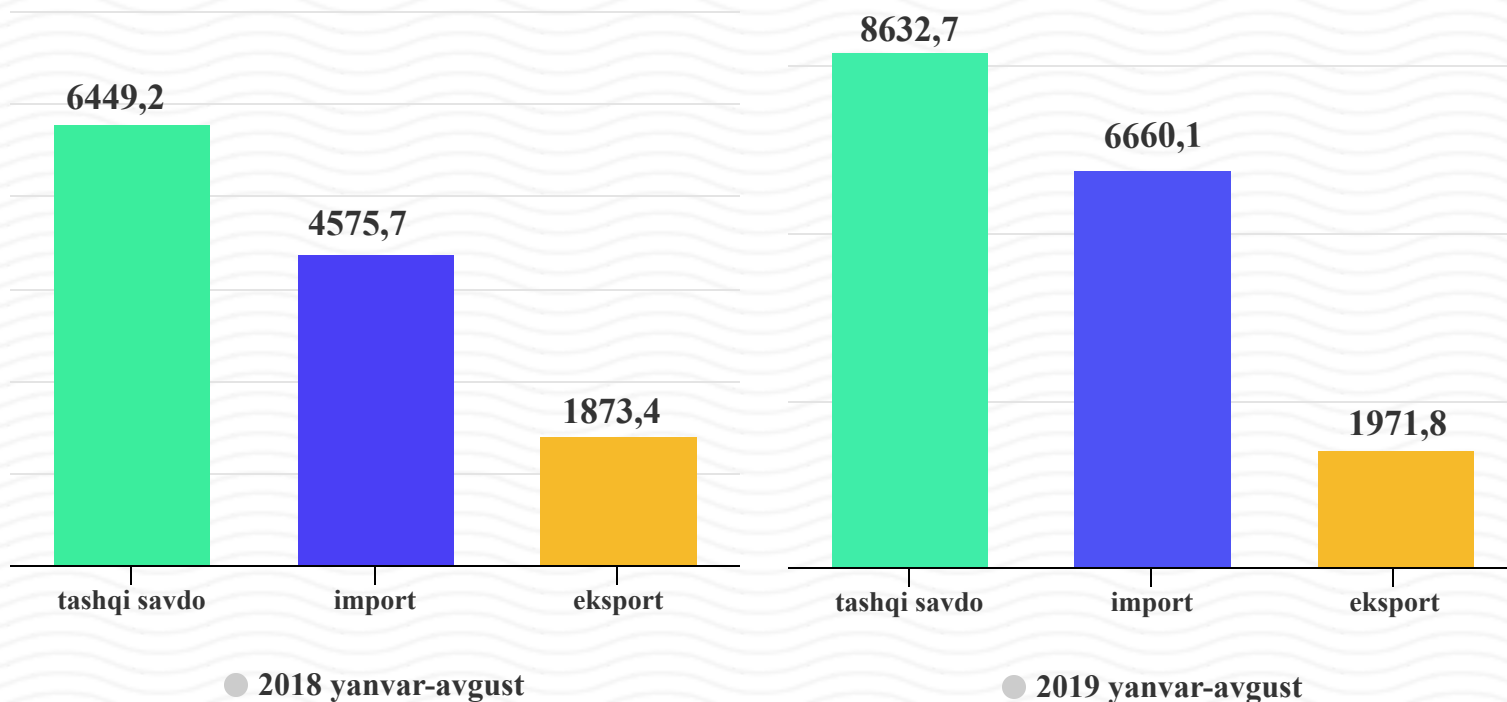
# TOSHKENT SHAHAR STATISTIKA BOSHQARMASI

2019 yil yanvar-avgust

Toshkent shahrida so`nggi yillarda tashqi savdo aylanmasida ijobiy tomonga sezilarli o`zgarish kuzatilmoqda, jumladan Singapur 2019 yilning yanvar-avgustida o`tgan yilning mos davriga nisbatan 7,6 barobar o`sgan, Turkmaniston Respublikasi 4,2 baroborga o`sganini ko`rishimiz mumkin. Tashqi savdo aylanmasi o`tgan yilning mos davriga nisbatan Afg`oniston (19,6 % kamaygan), Latviya (11,3 % kamaygan) davlatlar tashqi savdo aylanmasi o`tgan yilning mosdavriga nisbatan kamaytirgan.

2019-yilning yanvar-avgust oyi yakuni bo`yicha tovarlar va xizmatlar eksporti bilan shug`ullanuvchi korxonalar 1055 taga yetkazildi.

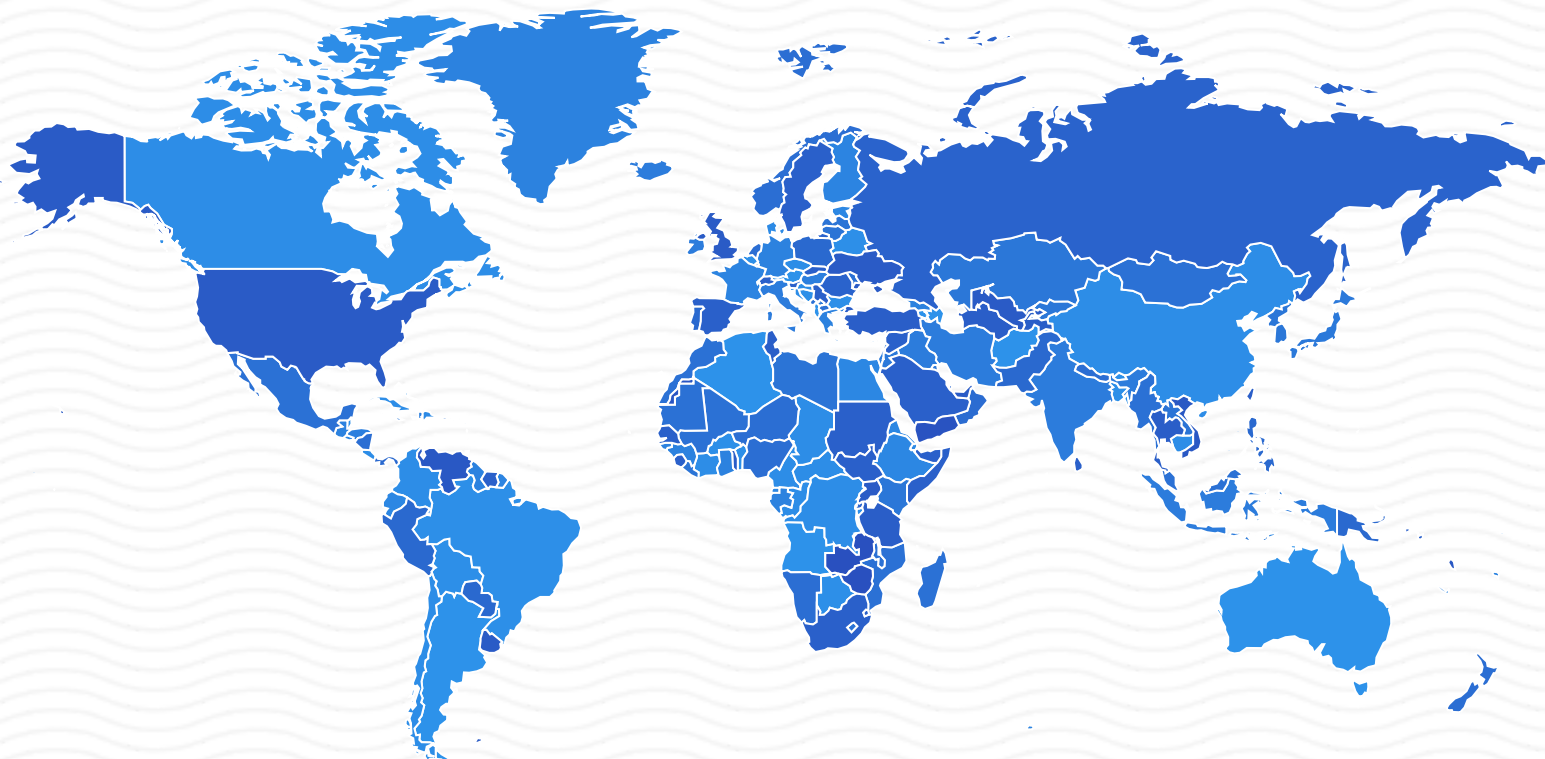
## Tashqi savdo aylanmasi dinamikasi hajmi (mln. AQSH dollari)



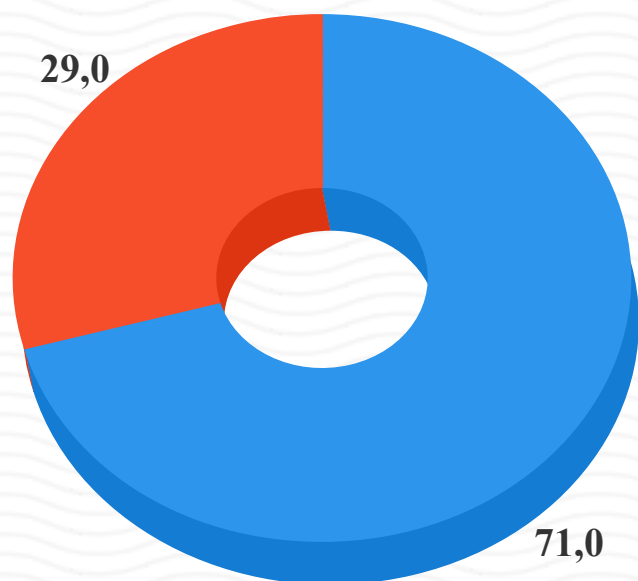


# TOSHKENT SHAHAR STATISTIKA BOSHQARMASI

2019 yil yanvar-avgust

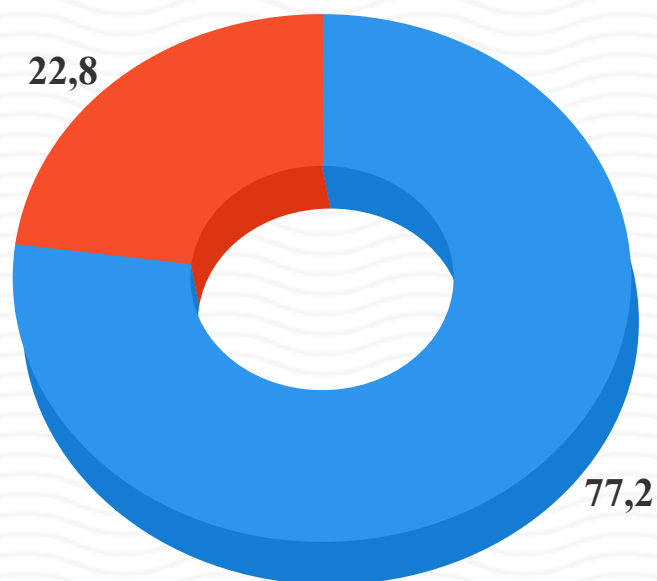


**Tashqi savdo aylanmasida eksport va import ulushi, (% da)**



● import ● eksport

**2018 yil yanvar-avgust**



● import ● eksport

**2019 yil yanvar-avgust**

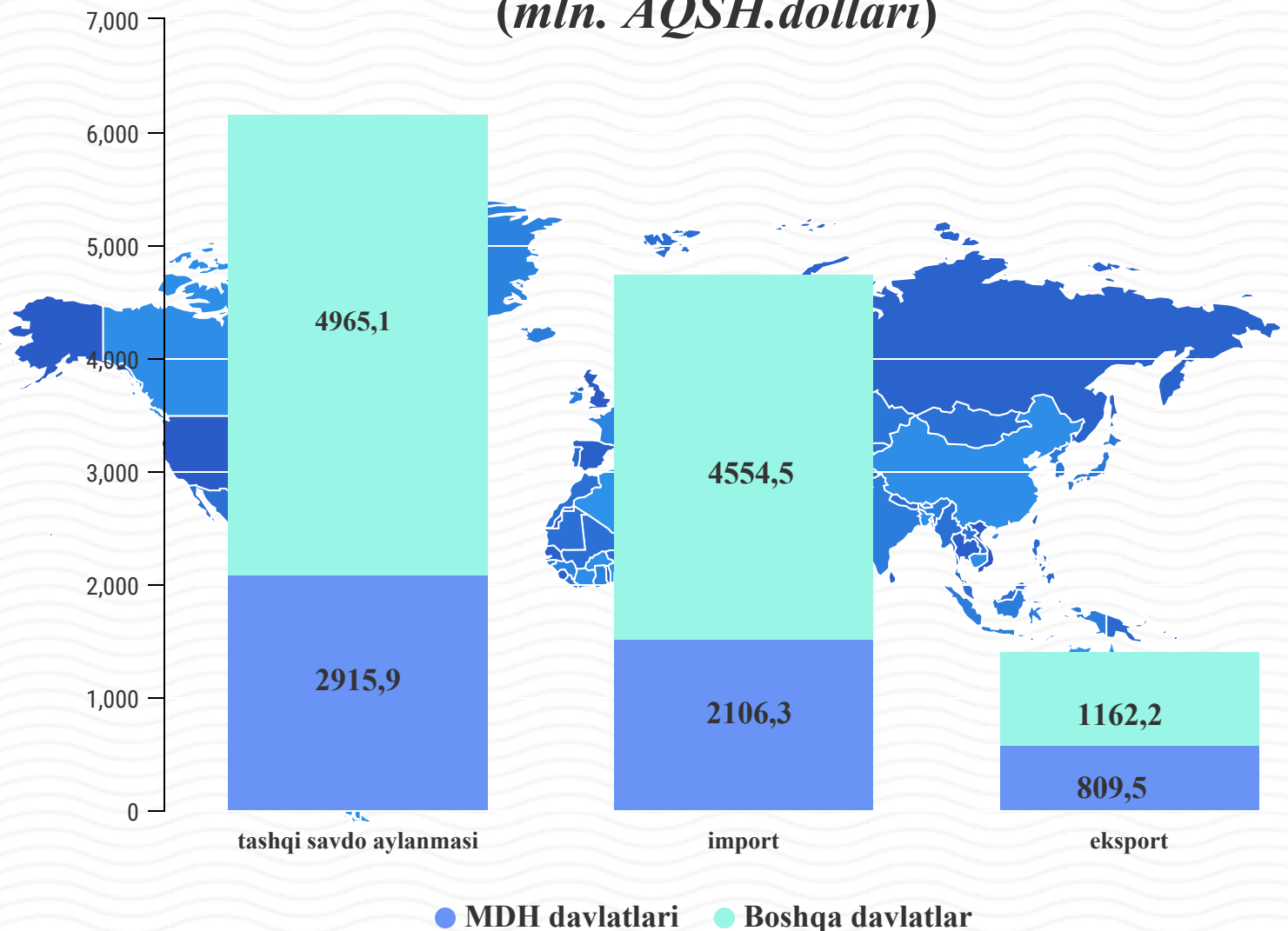


# TOSHKENT SHAHAR STATISTIKA BOSHQARMASI

2019 yil yanvar-avgust

Toshkent shahrining tashqi savdo aylanmasida oxirgi yillarga qaraydigan bo'lsak importning ulushi jami tashqi savdo aylanmasida eksportning ulushiga qaraganda biroz yuqoriligini ko'rishimiz mumkin. Jumladan 2019 yilning yanvar-avgust holatiga tashqi savdo aylanmasida import (77,2 %), eksport (22,8 %) ni tashkil qilgan.

## Tashqi savdo aylanmasida MDH va boshqa xorijiy davlatlarning hajmi (mln. AQSH.dollari)





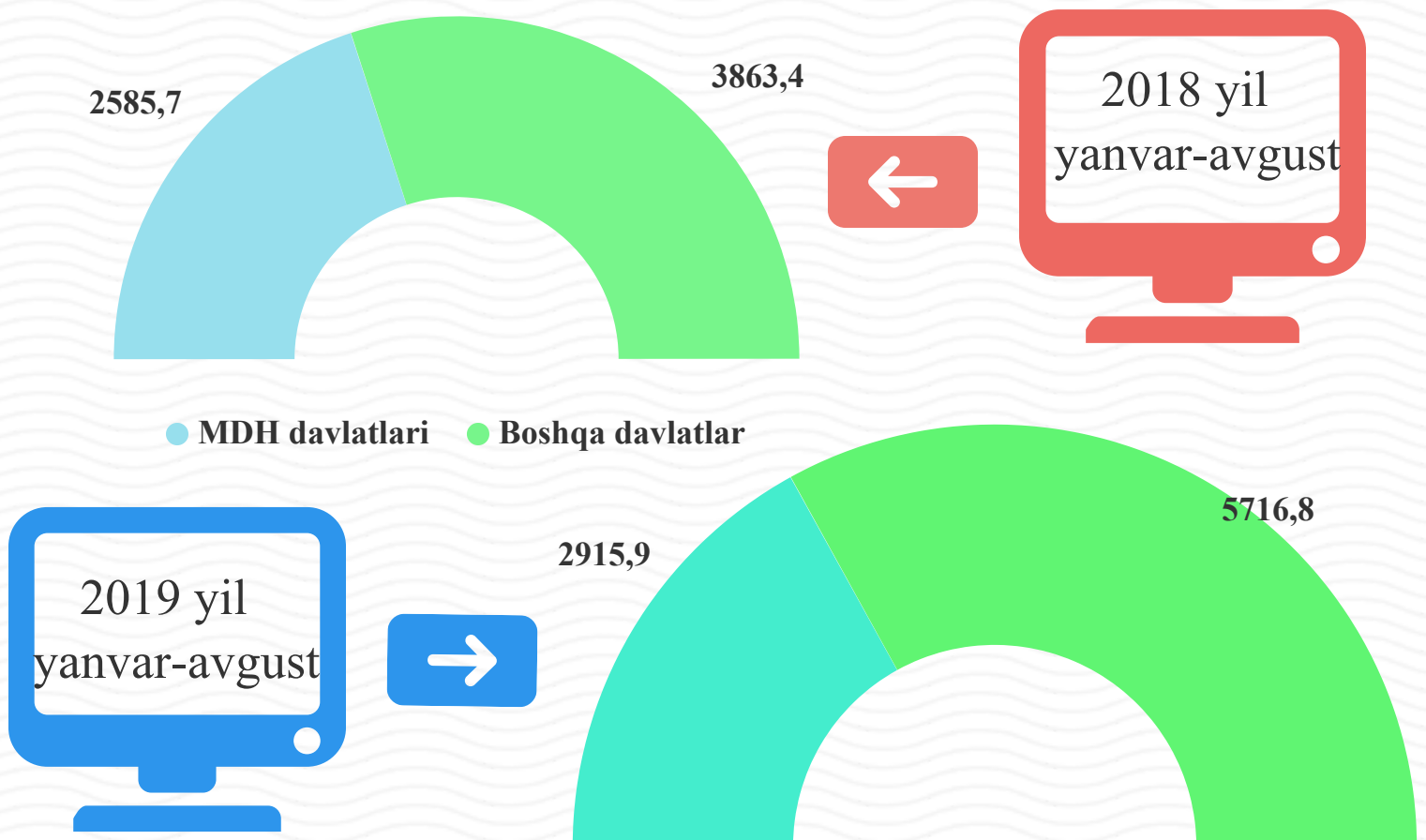
# TOSHKENT SHAHAR STATISTIKA BOSHQARMASI

2019 yil yanvar-avgust

Boshqa xorijiy davlatlarning Toshkent shahri tashqi savdo aylanmasidagi ulushi 2018-yilning yanvar-avgust oyida 66,2 % ni tashkil qilgan bo'lsa, joriy yilning ushbu davrida esa tashqi savdo aylanmasidagi ulushi 66,2 % ga yetdi. O'tgan yilning mos davriga nisbatan 33,9 % ga o'sdi.

## Tashqi savdo aylanmasida MDH va boshqa xorijiy davlatlarning hajmi dinamikasi

(mln. AQSH.dollari)



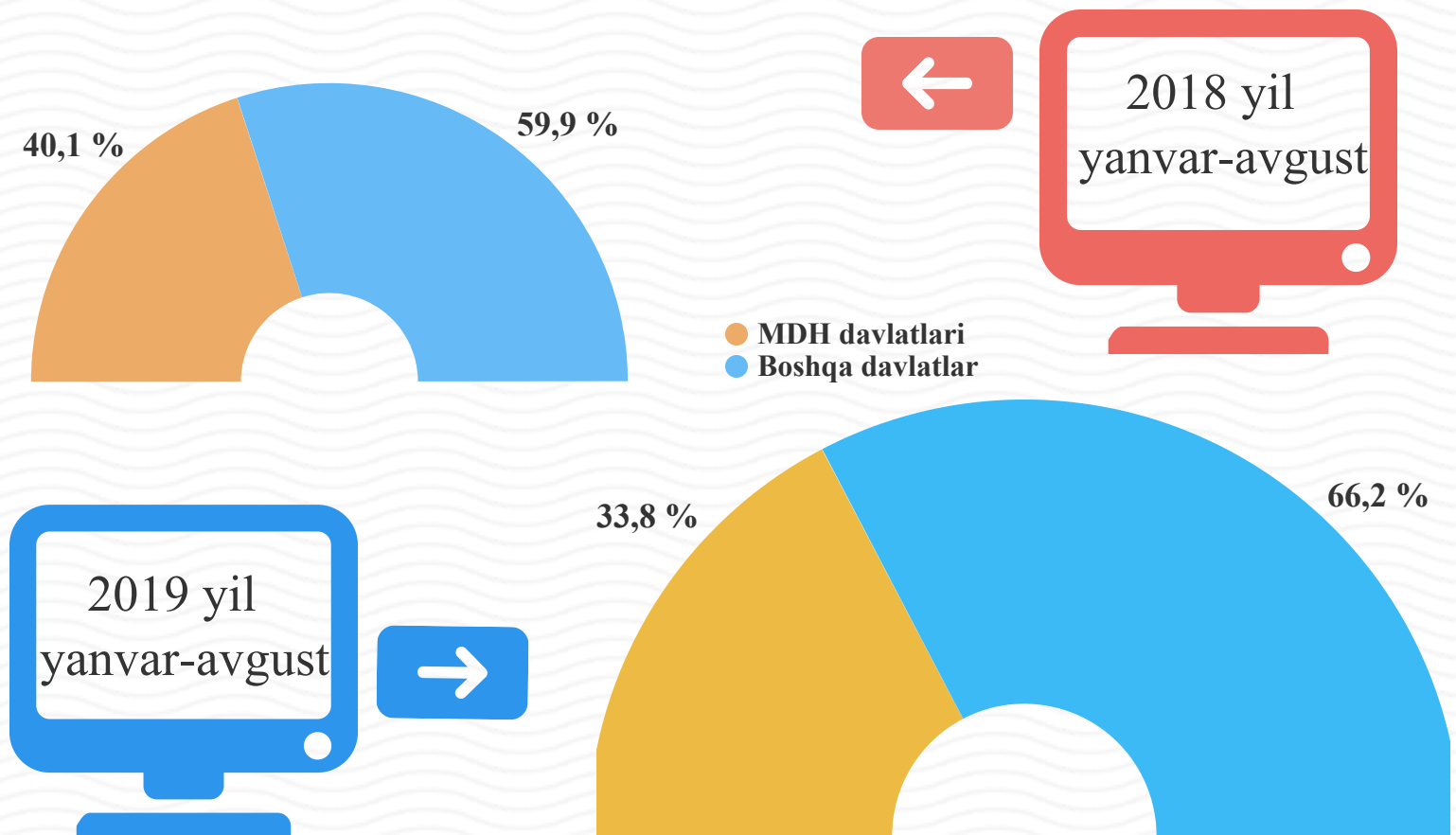


# TOSHKENT SHAHAR STATISTIKA BOSHQARMASI

2019 yil yanvar-avgust

MDH davlatlarning Toshkent shahri tashqi savdo aylanmasidagi ulushi 2018-yilning yanvar-avgust oyida 40,1 % ni tashkil qilgan bo'lsa, joriy yilning ushbu davrida esa tashqi savdo aylanmasidagi ulushi 33,8 % ga yetdi. O'tgan yilning mos davriga nisbatan 12,8 % ga o'sdi.

## Tashqi savdo aylanmasida MDH va boshqa xorijiy davlatlarning ulushi





# TOSHKENT SHAHAR STATISTIKA BOSHQARMASI

2019 yil yanvar-avgust

## Toshkent shahrining ayrim hamkor davlatlar bilan tashqi savdo aylanmasi dinamikasi (mln. AQSH.dollari)

2019 yanvar-avgust

2018 yanvar-avgust

Davlat nomi	Tashqi savdo	Eksport	Import	Saldo	Tashqi savdo	Eksport	Import	Saldo
Xitoy	1998,6	492,0	1506,5	-1014,5	1431,4	509,4	922,0	-412,6
Rossiya	1759,8	403,8	1356,0	-952,2	1529,0	392,1	1136,9	-744,8
Qozog`iston	601,3	130,8	470,5	-339,7	568,5	115,8	452,8	-337,0
Janubiy Koreya	524,3	37,0	487,3	-450,3	159,8	37,8	122,1	-84,3
Turkiya	434,9	118,0	316,9	-198,8	305,2	92,2	213,1	-120,9
AQSH	393,6	13,8	379,8	-366,0	217,0	16,9	200,1	-183,3
Germaniya	279,8	23,0	256,7	-233,7	204,7	21,9	182,8	-161,0
Afg`oniston	207,8	207,0	0,8	206,2	258,6	257,7	0,9	256,8
Litva	151,6	9,5	142,2	-132,7	113,7	2,2	111,5	-109,3
Hindiston	144,6	11,6	133,0	-121,4	100,7	12,2	88,6	-76,4
Tojikiston	137,5	106,5	30,9	75,6	128,9	94,2	34,7	59,4
Latviya	122,1	15,9	106,3	-90,4	137,7	6,4	131,2	-124,8
Italiya	117,5	12,4	105,1	-92,7	108,7	14,3	94,4	-80,2
Ukraina	116,8	13,6	103,2	-89,5	155,6	24,5	131,2	-106,7
Singapur	104,2	8,1	96,1	-88,1	13,7	3,0	10,6	-7,6
Fransiya	95,1	22,4	72,7	-50,4	73,4	19,0	54,5	-35,5
Turkmaniston	92,2	38,1	54,1	-16,0	21,9	14,6	7,3	7,2
Qirg`iziston	82,8	68,1	14,7	53,3	73,1	41,3	31,8	9,6
Shvetsariya	79,7	5,8	73,9	-68,1	53,9	5,0	49,0	-44,0





# TOSHKENT SHAHAR STATISTIKA BOSHQARMASI

2019 yil yanvar-avgust

Shu bilan birga ta'kidlab o'tish kerakki, 2019-yilning yanvar-avgust oyida Toshkent shahrining tashqi savdo aylanmasida asosiy xamkor davlatlari Xitoy, Rossiya, Qozog'iston, Turkiya, AQSH va Germaniya jami tashqi savdo aylanmasining 63,3 % ni tashkil etadi.



**Xitoy**  
eksport-  
492042,2  
import-  
1506527,1

Tovar strukturasi	ming AQSh dollar
oziq-ovqat mahsulotlari	16273,5
kimyo mahsulotlari va undan tayyorlangan buyumlar	233124,2
energiya manbaalari va neft mahsulotlari	2767,6
qora va rangli metallar	112108,4
mashina va asbob-uskunalar	961092,8
xizmatlar	500248,0
boshqalar	172954,8



**Rossiya**  
eksport-  
403803,1  
import-  
1356010,7

Tovar strukturasi	ming AQSh dollar
oziq-ovqat mahsulotlari	178073,9
kimyo mahsulotlari va undan tayyorlangan buyumlar	171050,1
energiya manbaalari va neft mahsulotlari	44809,9
qora va rangli metallar	336899,6
mashina va asbob-uskunalar	290370,7
xizmatlar	328237,0
boshqalar	410372,6



# TOSHKENT SHAHAR STATISTIKA BOSHQARMASI

2019 yil yanvar-avgust



**Qozog`iston**  
eksport-  
130827,3  
import-  
470513,1

Tovar strukturasi	ming AQSh dollar
oziq-ovqat mahsulotlari	193164,5
kimyo mahsulotlari va undan tayyorlangan buyumlar	46048,4
energiya manbaalari va neft mahsulotlari	29834,0
qora va rangli metallar	145837,3
mashina va asbob-uskunalar	26240,8
xizmatlar	99570,3
boshqalar	60645,1




**Turkiya**  
eksport-  
118019,2  
import-  
316858,1

Tovar strukturasi	ming AQSh dollar
oziq-ovqat mahsulotlari	8462,8
kimyo mahsulotlari va undan tayyorlangan buyumlar	76854,5
energiya manbaalari va neft mahsulotlari	9791,1
qora va rangli metallar	66102,9
mashina va asbob-uskunalar	150942,8
xizmatlar	42656,3
boshqalar	80066,9



# TOSHKENT SHAHAR STATISTIKA BOSHQARMASI

2019 yil yanvar-avgust



**AQSH**  
eksport-  
13757,8  
import-  
379797,4

Tovar strukturasi	ming AQSh dollar
oziq-ovqat mahsulotlari	2358,9
kimyo mahsulotlari va undan tayyorlangan buyumlar	60465,1
energiya manbaalari va neft mahsulotlari	660,0
qora va rangli metallar	2900,2
mashina va asbob-uskunalar	292758,3
xizmatlar	30771,2
boshqalar	3641,4



**Germaniya**  
eksport-  
23027,0  
import-  
256735,1

Tovar strukturasi	ming AQSh dollar
oziq-ovqat mahsulotlari	6416,6
kimyo mahsulotlari va undan tayyorlangan buyumlar	43925,5
energiya manbaalari va neft mahsulotlari	1490,1
qora va rangli metallar	7554,8
mashina va asbob-uskunalar	165357,7
xizmatlar	36773,5
boshqalar	18243,9



# TOSHKENT SHAHAR STATISTIKA BOSHQARMASI

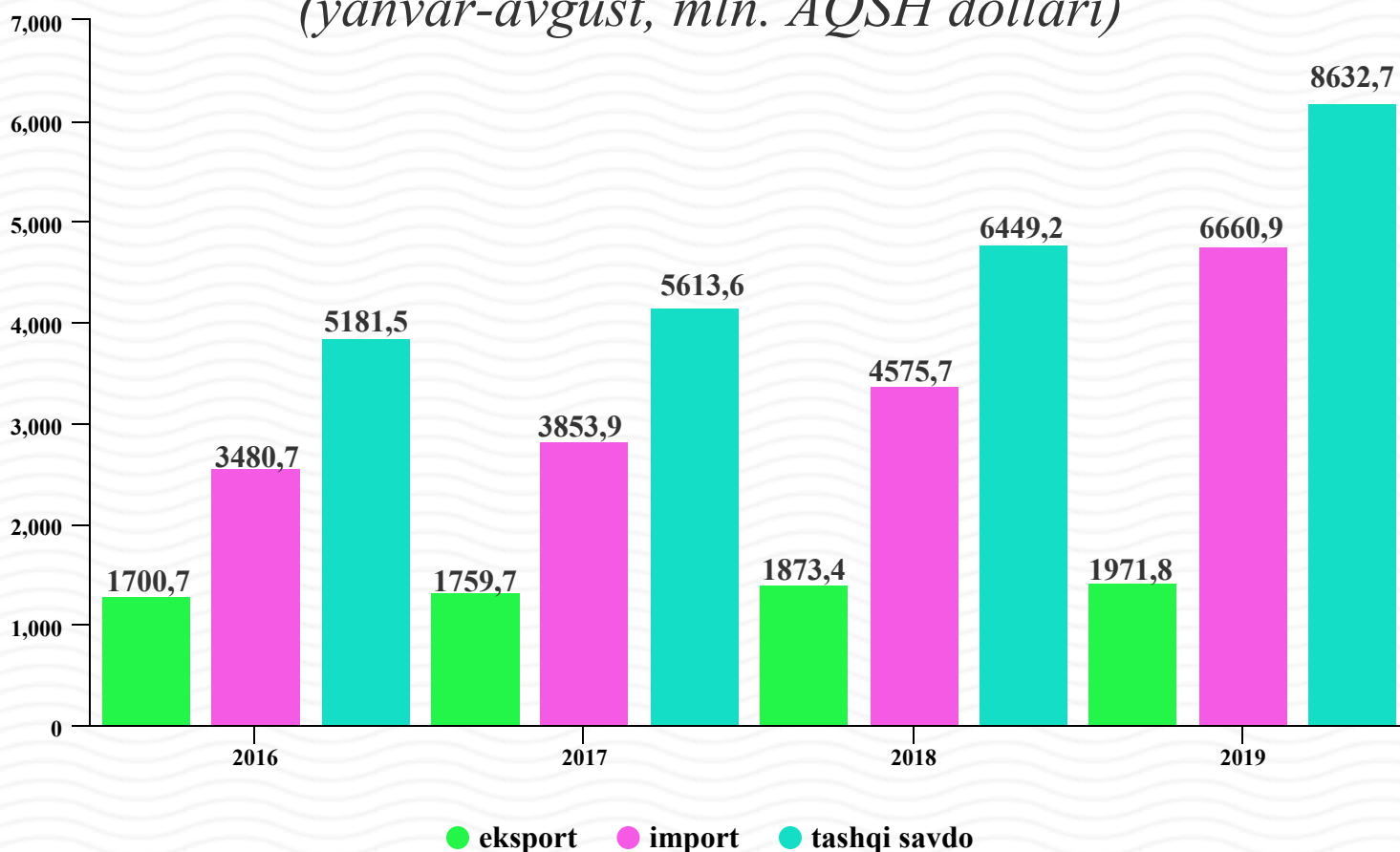
2019 yil yanvar-avgust

Toshkent shahrining tashqi savdo aloqalarini rivojlanishi bozor islohotlarini amalga oshirish jarayonida mavjud bo'lgan milliy iqtisodiyotning real ehtiyojlari asosida amalga oshirilmoqda.

Hozirgi kunga Toshkent shahrining tashqi savdo aloqalari yildan-yilga o'sib bormoqda 2019 yil yanvar-avgust oylari davomida tashqi savdoda o'sish su'rati 133,9 foiz bo'lgan tashqi savdo tarkibidagi eksport 105,3 foizni tashkil qilgan bo'lsa import 145,6 foizni tashkil qilgan.

## Tashqi savdo aylanmasi dinamikasi hajmi

(yanvar-avgust, mln. AQSH dollari)



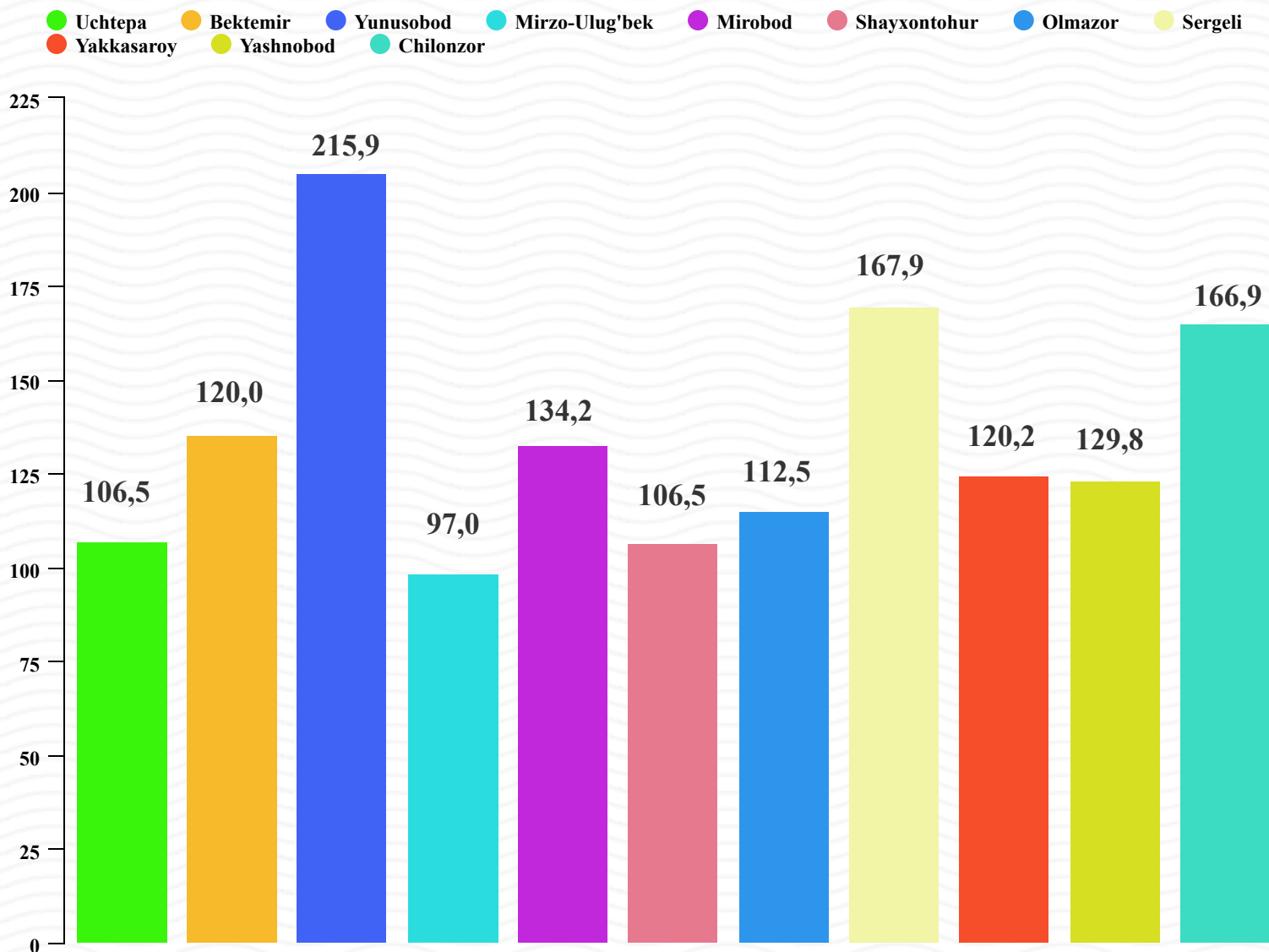


# TOSHKENT SHAHAR STATISTIKA BOSHQARMASI

2019 yil yanvar-avgust

Toshkent shahrining tumanlarida tashqi savdoda diyarli barcha tumanlarda 2019 yil yanvar-avgust xolatiga o'sish kuzatilgan faqatgina Mirzo-Ulug'bek tumanida o'tgan yilning mos davriga nisbatan kamayish kuzatilgan

## Tashqi savdo aylanmasi 2019 yil yanvar-avgust xolatiga tumanlar kesimida o'sish su'rati, foizda



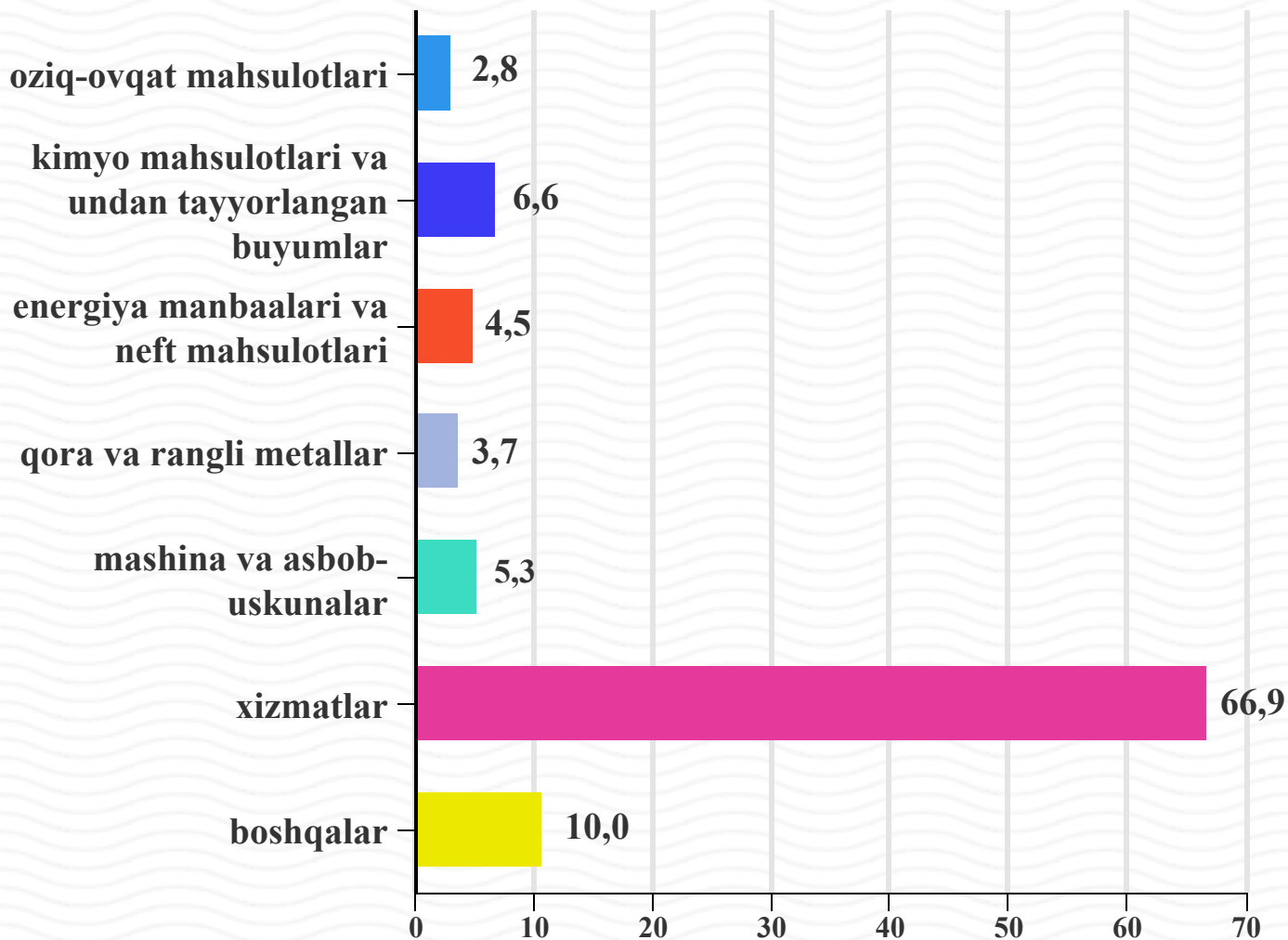


# TOSHKENT SHAHAR STATISTIKA BOSHQARMASI

2019 yil yanvar-avgust

## Eksport

2019-yil yanvar-avgust oyida eksport hajmi 1971,8 mln. AQSH dollarga teng bo'ldi. Eksport tarkibida xizmatlar 66,9 % ulushga ega bo'lib, 2019 yil yanvar-avgust oyida jami eksportda xizmatlar 1319,5 mln. AQSH dollarga teng bo'ldi.



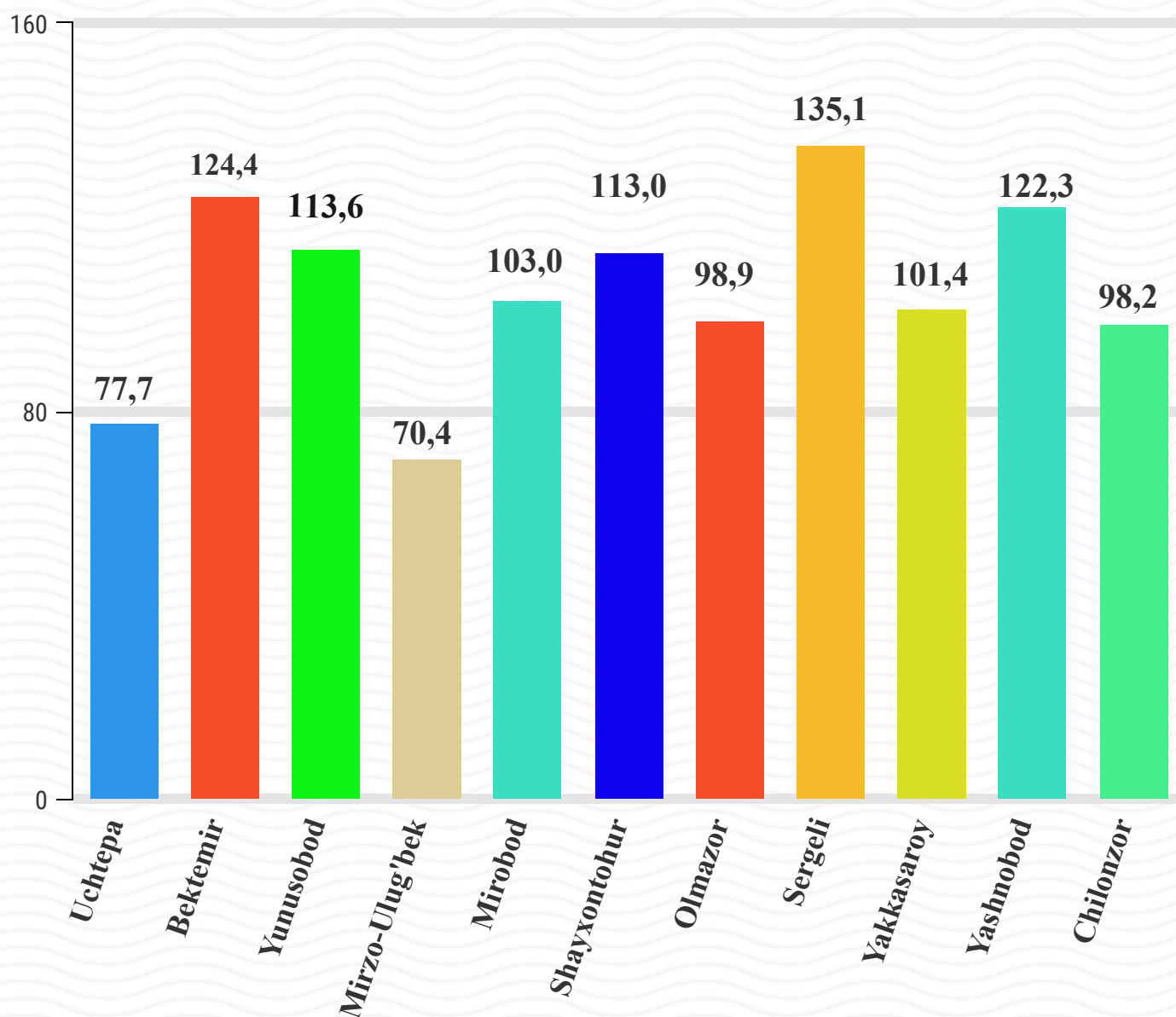


# TOSHKENT SHAHAR STATISTIKA BOSHQARMASI

2019 yil yanvar-avgust

2019-yil yanvar-avgust oyida eksportda faqat Olmazor, Uchtepa va Mirzo-Ulug'bek tumanlarida o'tgan yilning mos davriga nisbatan eksport hajmi kamaygan.

## Eksport 2019 yil yanvar-avgust xolatiga tumanlar kesimida o'sish su'rati, foizda



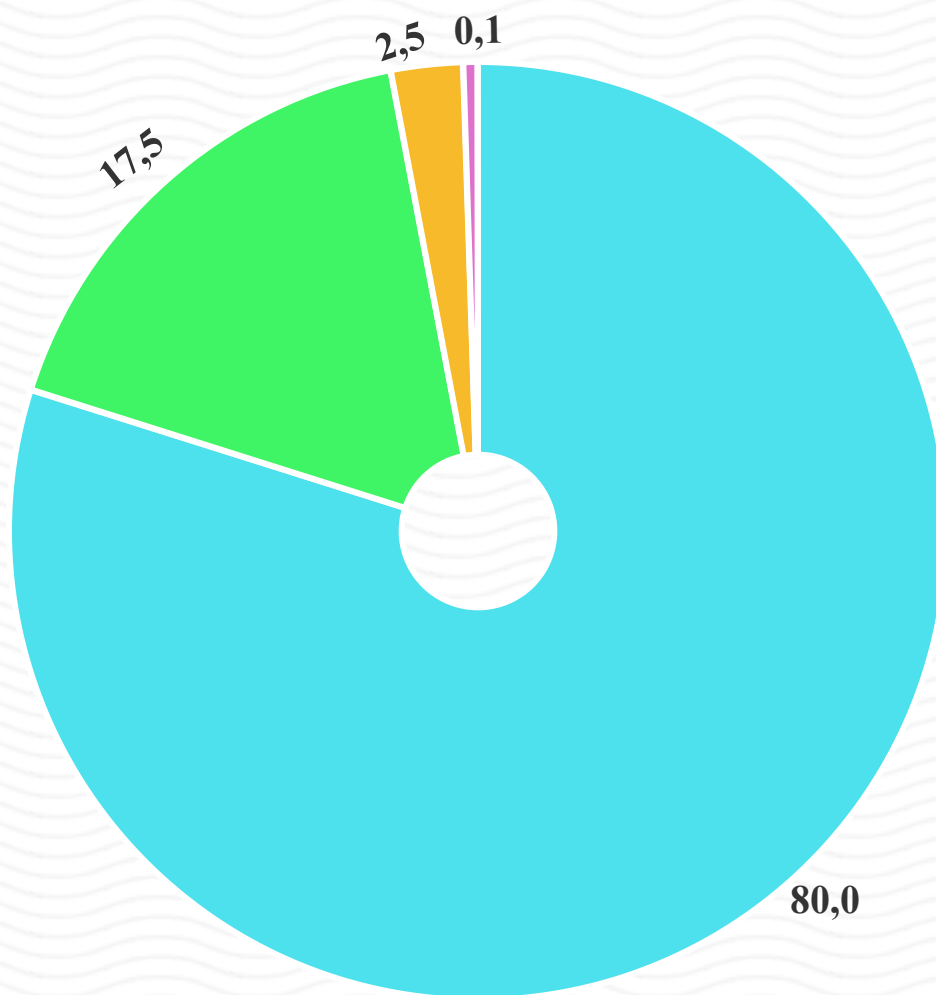


# TOSHKENT SHAHAR STATISTIKA BOSHQARMASI

2019 yil yanvar-avgust

2019-yil yanvar-avgust oyida eksport tarkibiga nazar soladigan bo'lsak yirik korxonalar jami eksportning 80,0 foizini tashkil qilgan bo'lsa mikrofirmalar 2,5 foizini tashkil qilgan.

## Eksport takibi 2019 yil yanvar-avgust jamiga nisbatan, foizda



● yirik korxonalar ● kichik korxonalar ● mikrofirmalar ● jismoniy shaxslar



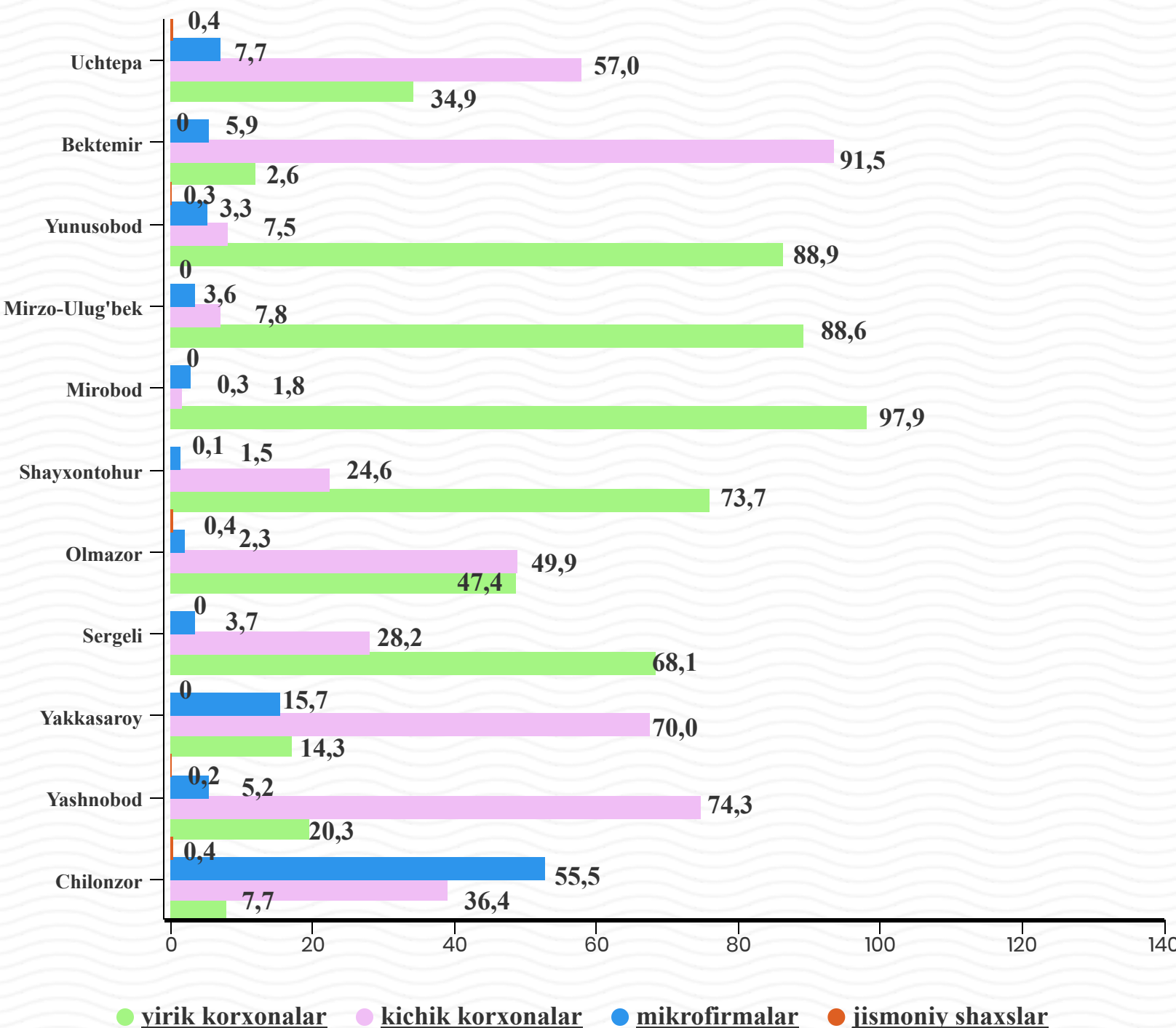


# TOSHKENT SHAHAR STATISTIKA BOSHQARMASI

2019 yil yanvar-avgust

2019-yil yanvar-avgust oyida eksport tarkibiga yirik korxonalar jami eksportning 80,2 foizini tashkil qilgan bo'lsa mikrofirmalar 2,5 foizini tashkil qilgan.

## 2019 yil yanvar-avgust eksport tarkibi , foizda



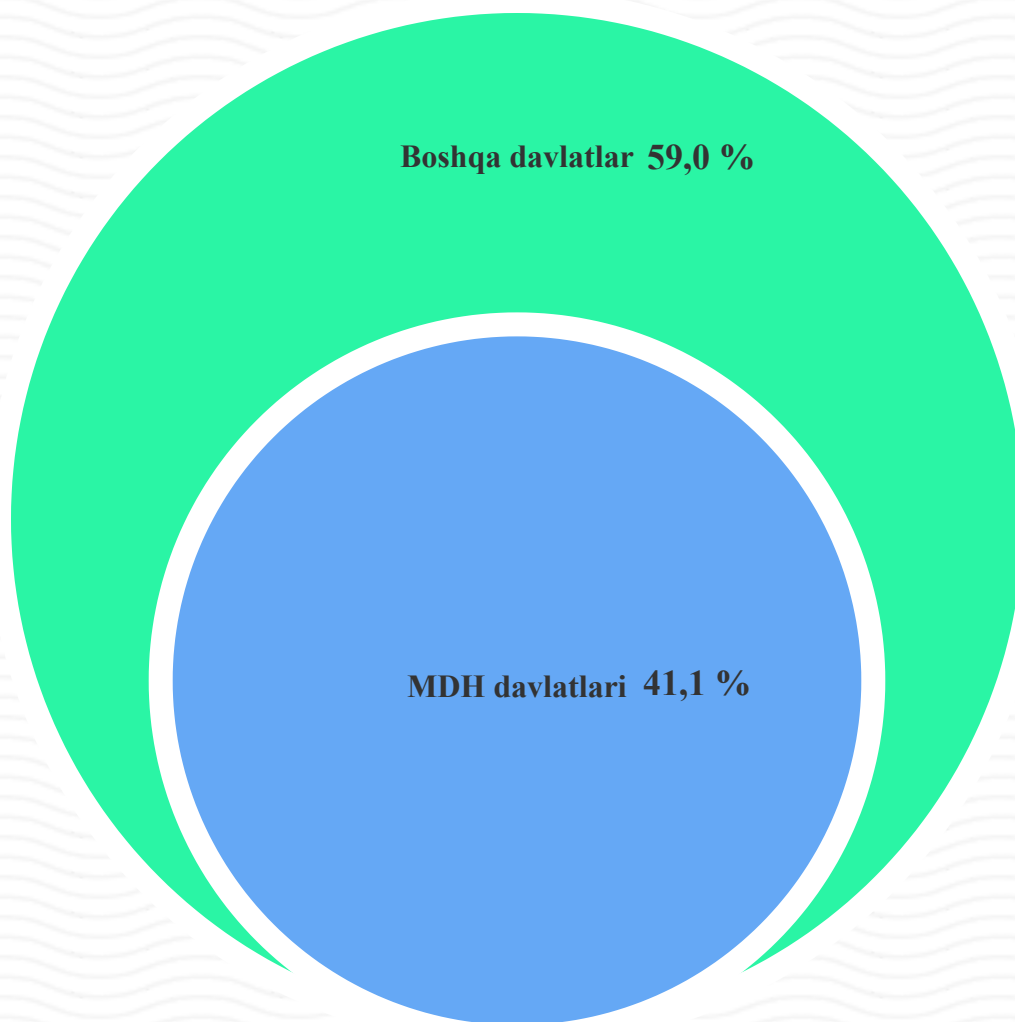


# TOSHKENT SHAHAR STATISTIKA BOSHQARMASI

2019-yil yanvar-avgust

Toshkent shahrida 2019-yil yanvar-avgust oyida eksportda MDX davlatlarining ulushi 41,1 foizni tashkil qilgan o'tkan yilning mos davriga nisbatan MDX davlatlarining o'sish sur'ati 113,2 foizni tashkil qilgan.

## **Eksportda MDH va boshqa xorijiy davlatlarning ulushi, foizda**



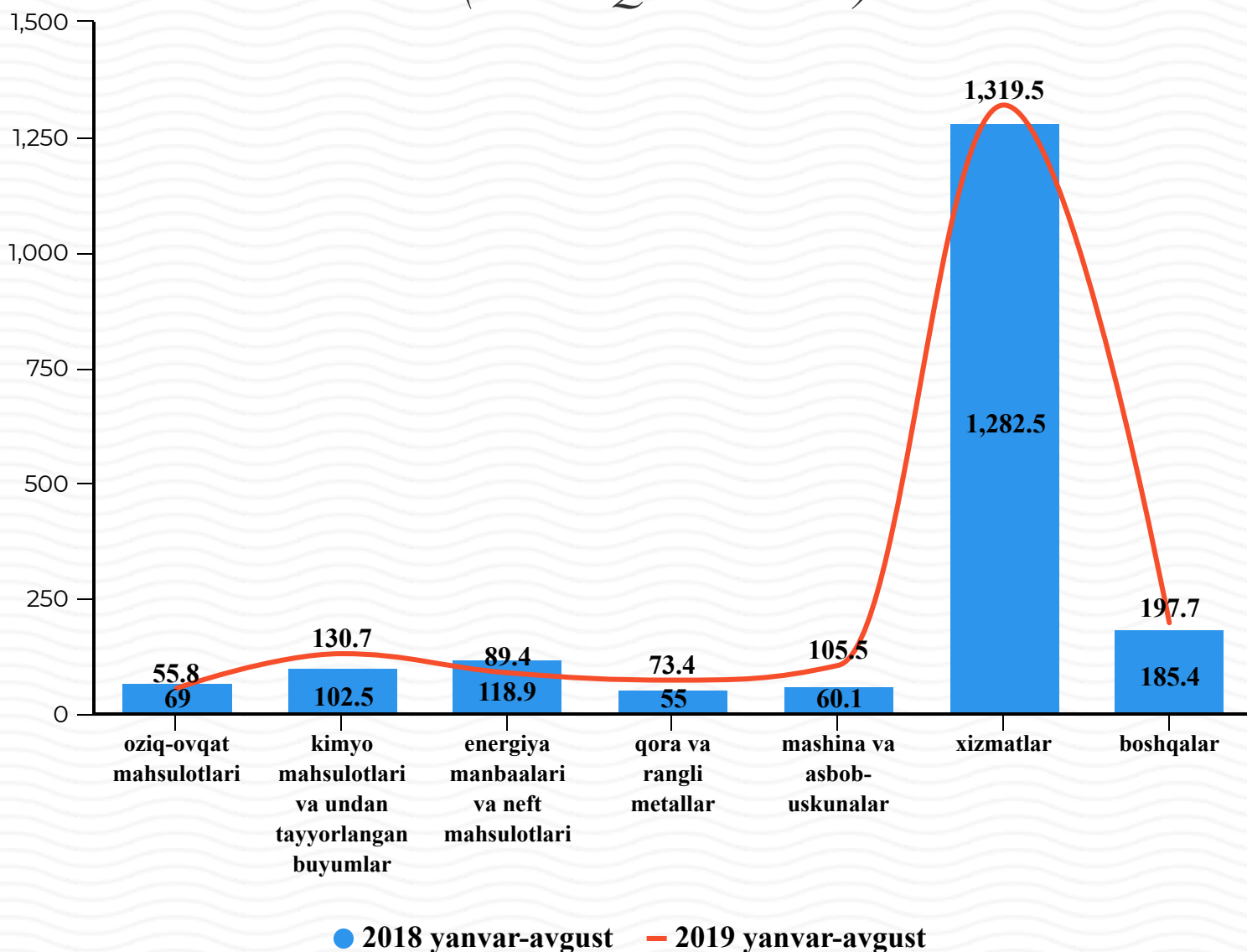


# TOSHKENT SHAHAR STATISTIKA BOSHQARMASI

2019 yil yanvar-avgust

2019 yil yanvar-avgust oyida Eksport hajmi o'tgan yilning shu davriga nisbatan 5,3 % ga o'sdi. 2019 yil yanvar-avgust oyida jami eksportda xizmatlar 1319,5 mln. AQSH dollarga teng bo'ldi. 2018 yil yanvar-avgust oyida xizmatlar 1282,5 mln. AQSH dollar bo'lgan.

## Tovar va xizmatlar tarkibi (mln. AQSH.dollari)



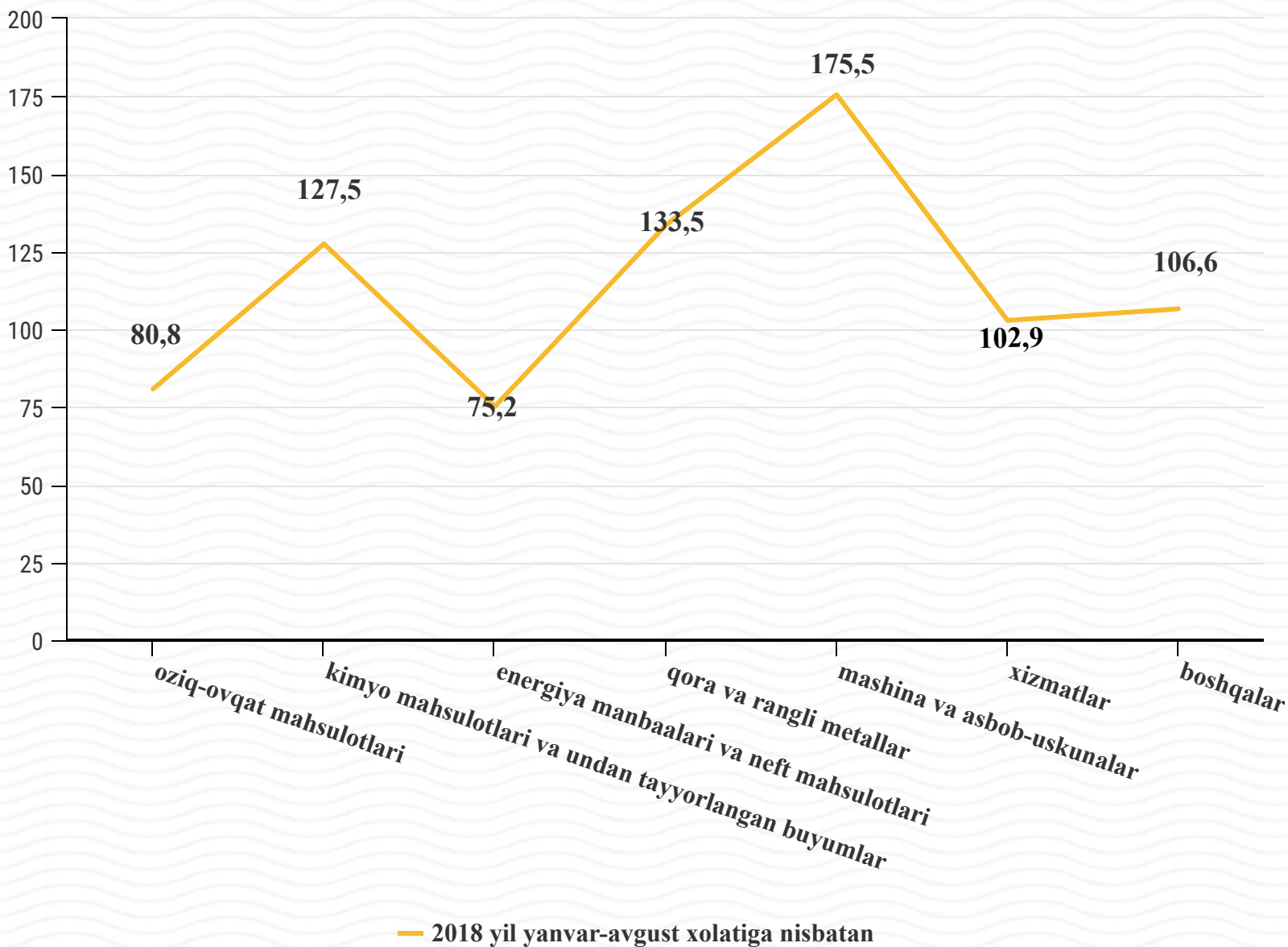


# TOSHKENT SHAHAR STATISTIKA BOSHQARMASI

2019 yil yanvar-avgust

Toshkent shahrining tovar va xizmatlar eksporti tarkibida 2019 yil yanvar-avgust holatiga xizmatlarning ulushi 66,9 foizni tashkil etadi o'tgan yilning mos davriga nisbatan o'sish su'rati 2,9 % ga ko'paygan. Mashina va asbob-uskunalar o'tgan yilning mos davriga nisbatan 175,5 % ni tashkil qilgan.

## Tovar va xizmatlar eksporti tarkibi o'sish su'rati 2019 yanvar-avgust ,foizda





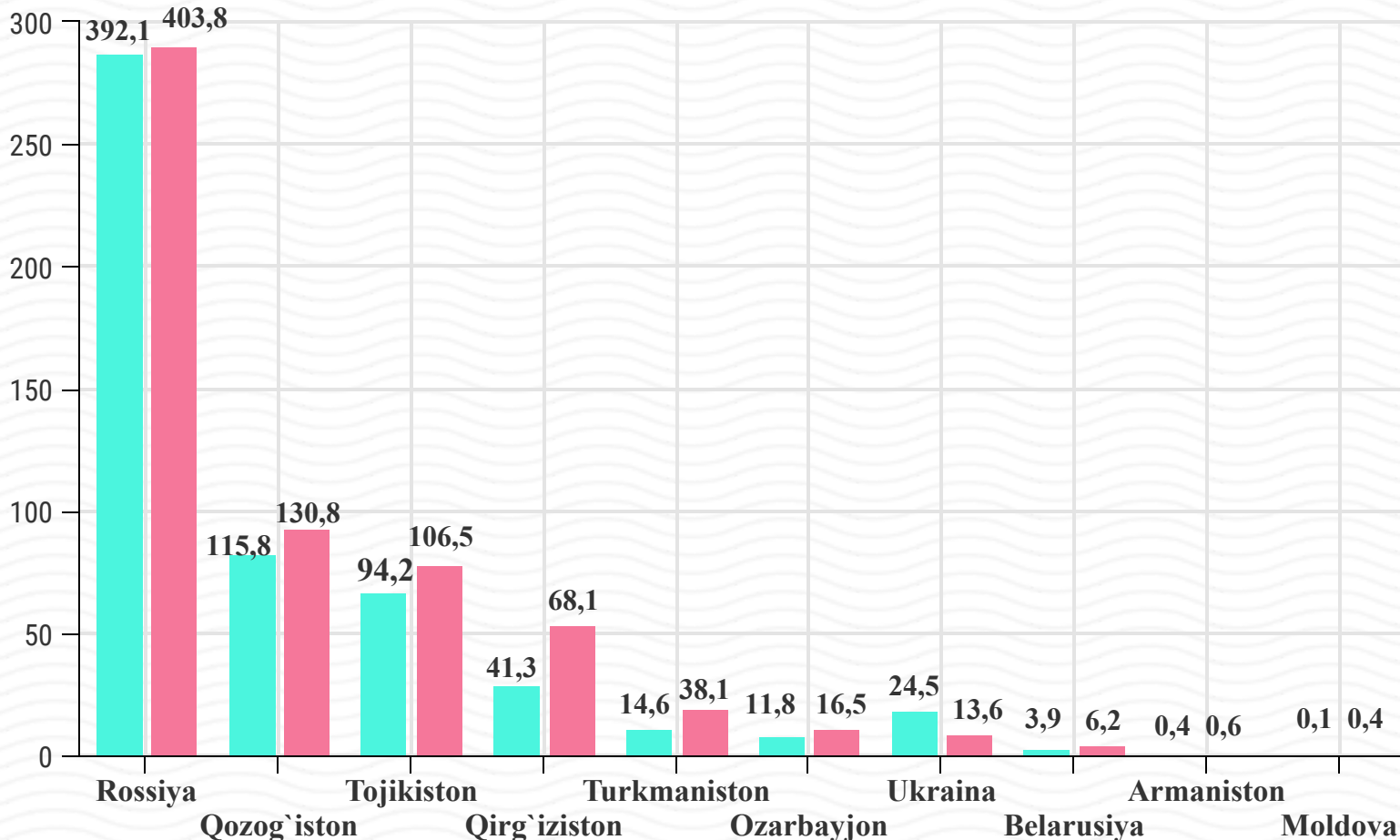
# TOSHKENT SHAHAR STATISTIKA BOSHQARMASI

2019 yil yanvar-avgust

Toshkent shahrida eksport qo`llab-quvvatlash hamda MDH davlatlari bilan ushbu sohadagi hamkorlikni yanada mustahkamlash bo`yicha olib borilayotgan chora-tadbirlar natijasida 2019 yil yanvar-avgust oyida MDH davlatlarining ulushi jami eksportda 41,1 % ni tashkil etdi hamda o`tgan yilning shu davriga nisbatan 13,2 % ga oshdi.

## Toshkent shahrining MDH davlatlar bilan eksport hajmi (mln. AQSH.dollari)

● 2018 yil yanvar-avgust ● 2019 yil yanvar-avgust





# TOSHKENT SHAHAR STATISTIKA BOSHQARMASI

2019 yil yanvar-avgust

MDH davlatlari orasida yuqori ulushga ega davlatlar Rossiya (49,9%), Tojikiston (13,2%), Qozog'iston (16,2%) jami MDH davlatlarining 79,3 % ni tashkil qiladi. 2018 yil yanvar-avgustga nisbatan MDH davlatlari orasida eksport hajmi sezilarli ko'paytirgan davlatlar Qozog'iston, Qirg'iziston, Turkmaniston davlatlari. O'tgan yilga nisbatan MDH davlatlari orasida eksport hajmi sezilarli kamaytirgan davlatlardan biri Ukraina davlati.

## MDX davlatlari

---

Qirg'iziston Moldova  
Belarusiya Ozarbayjon  
Tojikiston Ukraina Qozog'iston  
Rossiya Armaniston  
Turkmaniston



# TOSHKENT SHAHAR STATISTIKA BOSHQARMASI

2019 yil yanvar-avgust

## Toshkent shahridan joriy yilning yanvar-avgust oyida MDH davlatlariga amalga oshirilgan eksport tarkibi, (ming AQSH dollari)

MDX davlatlari	oziq-ovqat mahsulotlari	kimyo mahsulotlari va undan tayyorlangan buyumlar	energiya manbaalari va neft mahsulotlari	qora va rangli metallar	mashina va asbob-uskunalar	xizmatlar	boshqalar
Rossiya	8507,1	12300,0	8890,5	4760,6	27096,9	241697,2	100550,8
Qozog`iston	5273,4	18316,4	355,2	4896,6	9927,6	82808,7	9249,4
Tojikiston	2035,2	16840,8	101,9	663,9	6214,1	76549,7	4133,1
Qirg`iziston	2172,8	29377,5	0,9	1256,4	10328,3	14215,9	10705,0
Ukraina	866,6	1708,9	2,1	87,1	2744,1	3164,8	5058,4
Turkmaniston	1157,1	13514,0	196,9		3034,4	19679,8	501,4
Ozarbayjon	125,0	258,9	107,3	4469,1	6805,7	1627,8	3108,9
Belarusiya	196,4	548,9	0,9	493,6	671,6	2059,7	2233,0
Armaniston	152,3	61,0		0,0	345,0	43,7	0,4
Moldova	90,4	18,6				121,8	142,5

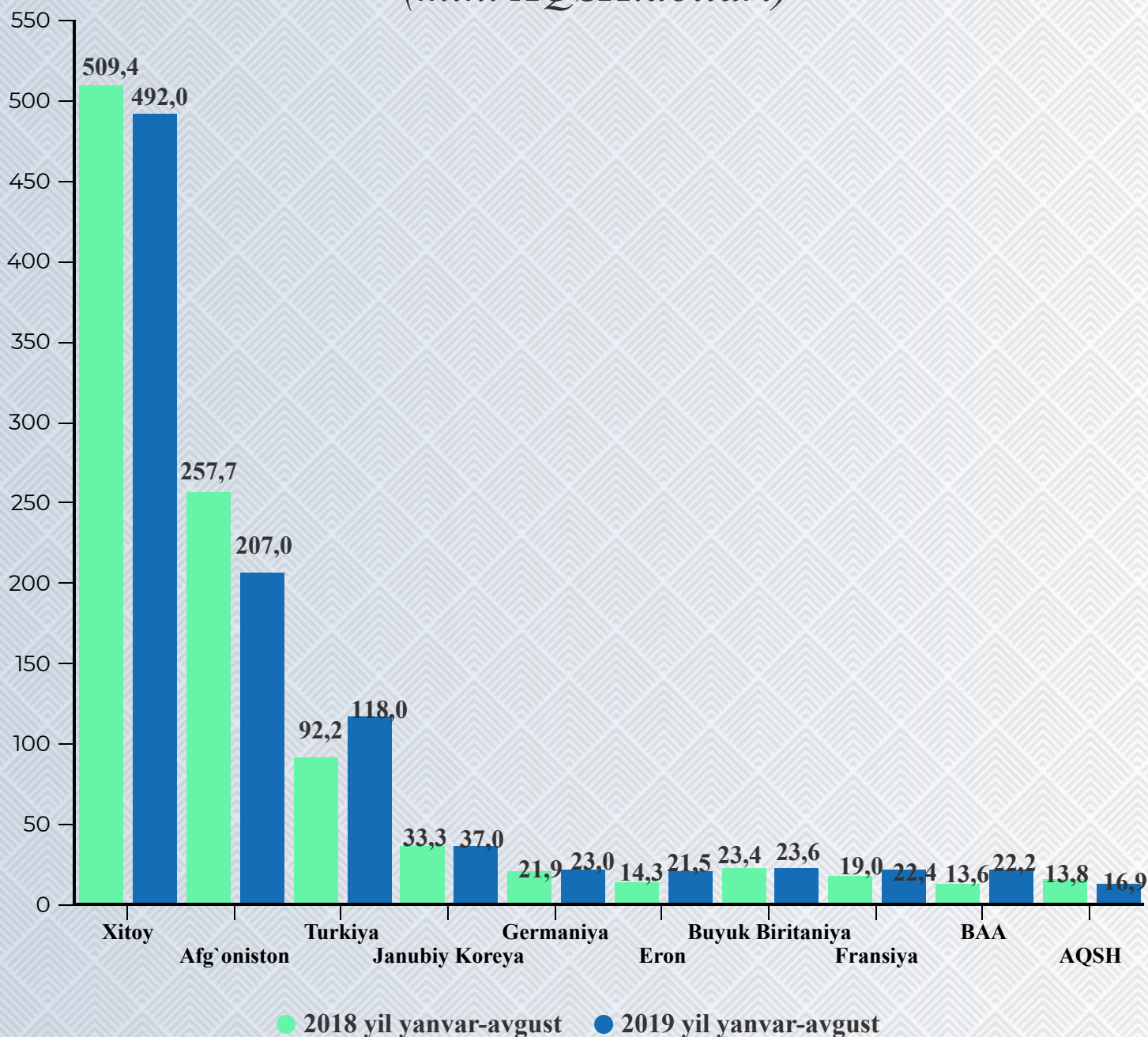
MDH davlatlari orasida tovar va xizmatlarning eksport tarkibi xilma xilligi bo'yicha Rossiya, Qozog'iston, Ukraina, Tojikiston alohida ajralib turadi. Bu davlatlar barcha tovar va xizmatlar tarkibida Toshkent shahrining eksport hamkori xisoblanadi.



# TOSHKENT SHAHAR STATISTIKA BOSHQARMASI

2019 yil yanvar-avgust

## Toshkent shahrining boshqa xorijiy davlatlar bilan eksport hajmi yuqori ulushga ega bo'lgan davlatlar (mln. AQSH.dollari)







# TOSHKENT SHAHAR STATISTIKA BOSHQARMASI

2019 yil yanvar-avgust

Boshqa xorijiy davlatlar orasida Toshkent shahrida tovar va xizmatlarning eksport hajmi o'tgan yilning mos davriga nisbatan keskin kamaytirgan davlatlar orasida Xitoy, Afg'oniston, Turkiya, davlatlari ham bor.

## **Toshkent shahrining boshqa xorijiy davlatlar bilan eksport hajmi yuqori ulushga ega bo'lgan davlatlar eksporti tarkibi** *(ming. AQSH.dollari)*

Boshqa xorijiy davlatlari	oziq-ovqat mahsulotlari	kimyo mahsulotlari va undan tayyorlangan buyumlar	energiya manbaalari va neft mahsulotlari	qora va rangli metallar	mashina va asbob-uskunalar	xizmatlar	boshqalar
Xitoy	858,7	897,4	2317,7	246,4	1374,7	465906,4	20440,9
Afg'oniston	27259,1	17156,3	63204,9	34,3	204,6	97928,2	1228,3
Turkiya	833,1	4721,6	6782,0	34848,8	21857,1	31258,1	17718,4
Janubiy Koreya	130,3	1236,8	5957,2		234,9	29241,5	219,5
Germaniya	1475,0	2216,1	176,5	362,7	16,1	18111,9	668,7
Fransiya	123,4	1,4	4,7	0,3	105,3	20317,8	1818,8
BAA	160,7	519,0	859,1	55,7	9936,2	9616,1	1020,7
Eron	146,1	7030,5	1,5			7324,2	6995,9
Latviya	72,3	566,2	0,8	1260,9	188,8	13649,9	113,4
AQSH	76,4	7,1	236,8		481,5	12837,7	118,3



# TOSHKENT SHAHAR STATISTIKA BOSHQARMASI

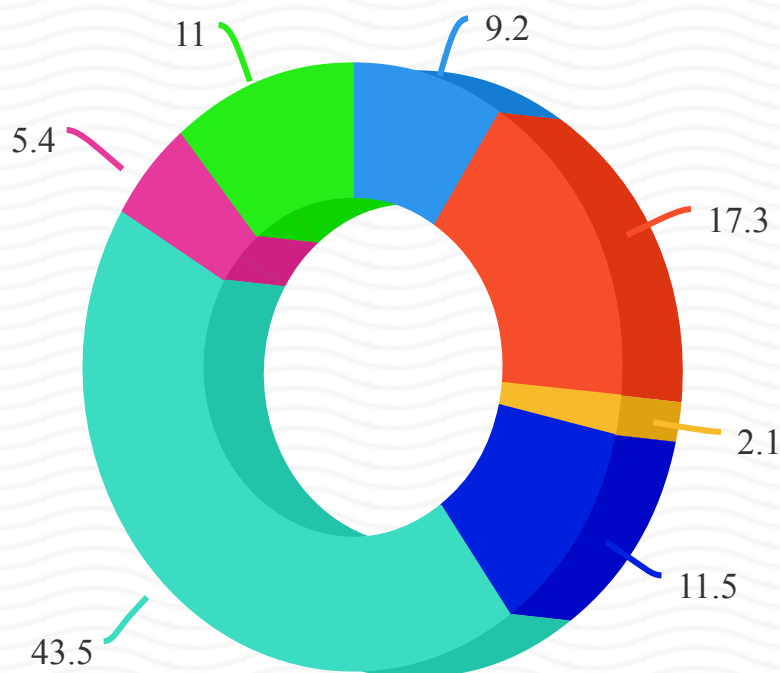
2019 yil yanvar-avgust

## Import

2019-yil yanvar-avgust oyida import hajmi 6660,9 mln. AQSH dollarga teng bo`ldi. Import tarkibida mashina va asbob-uskunalar 43,5 % ulushga ega bo`lib, 2019 yil yanvar-avgust oyida jami importda mashina va asbob-uskunalar 2899,6 mln. AQSH dollarga teng bo`ldi.

### Import tarkibi jamiga nisbatan foizda

- oziq-ovqat mahsulotlari
- kimyo mahsulotlari va undan tayyorlangan buyumlar
- energiya manbaalari va neft mahsulotlari
- qora va rangli metallar
- mashina va asbob-uskunalar
- ximatlar
- boshqalar

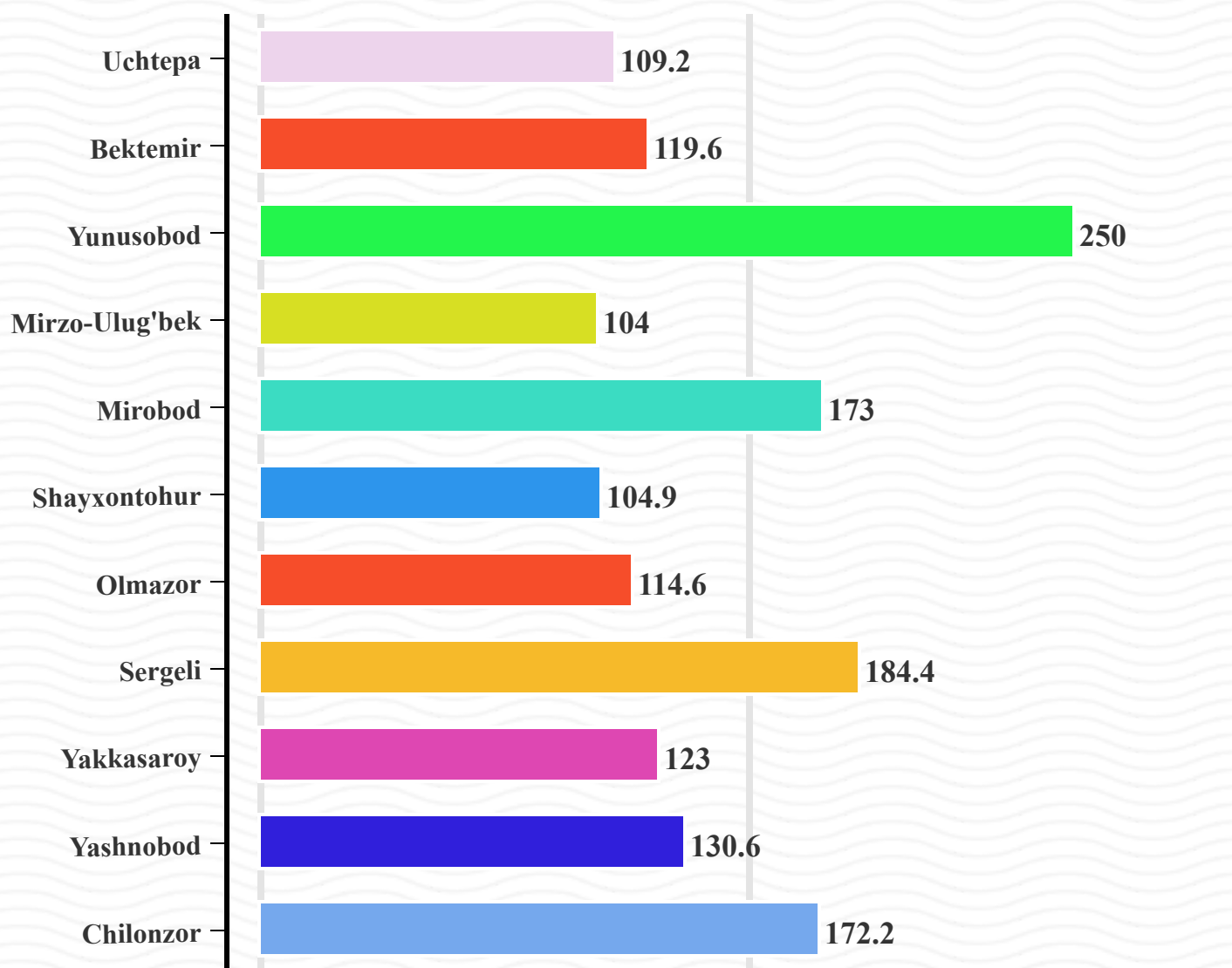




## Import

2019-yil yanvar-avgust oyida Toshkent shahrining barcha tumanlarida import hajmi o'sish kuzatilgan

### Tumanlarning 2019 yil yanvar-avgust xolatiga importning o'sishi, foizda



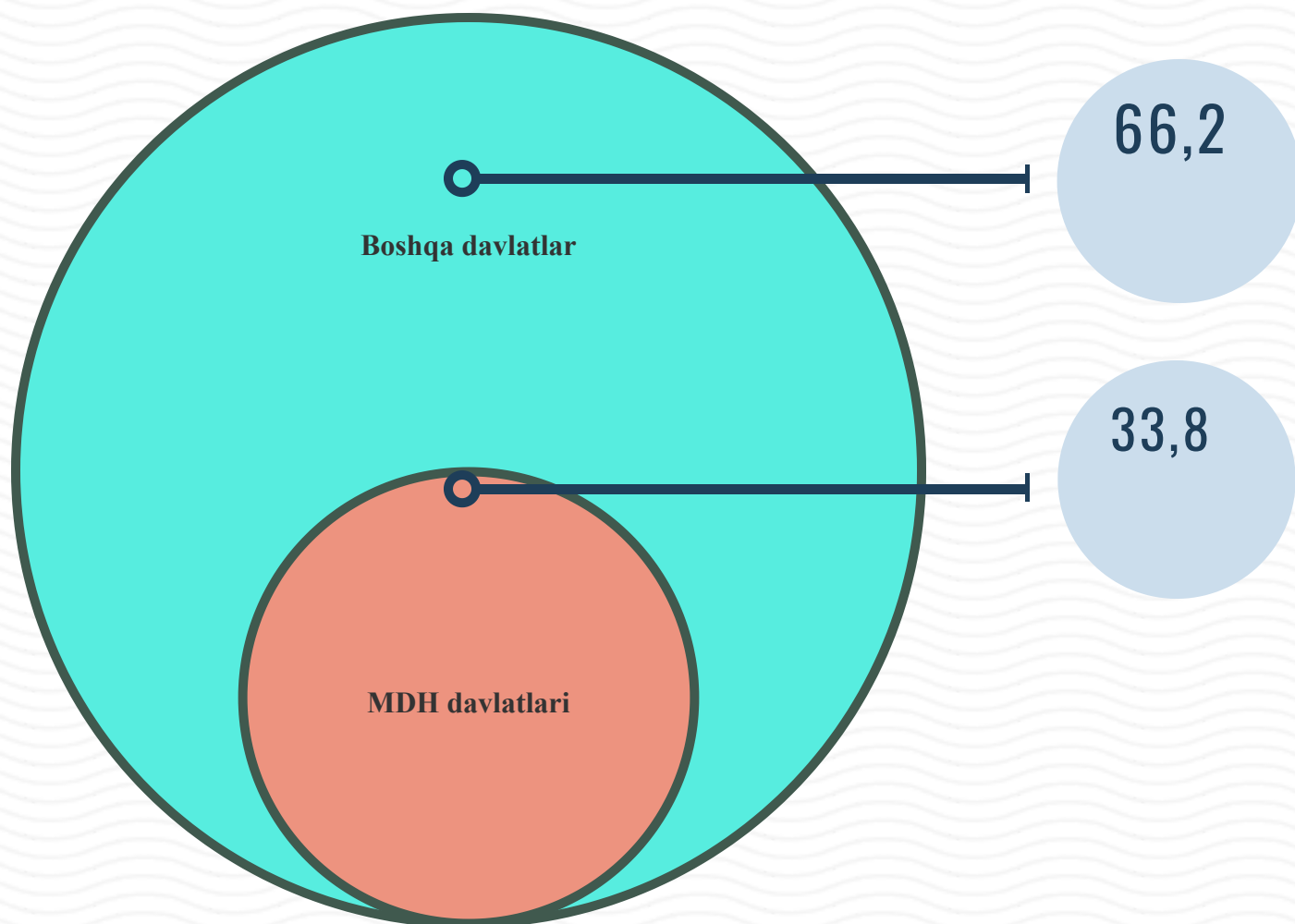
● 2018 yil yanvar-avgustga nisbatan



## Import

Toshkent shahrida 2019-yil yanvar-avgust oyida importda MDX davlatlarining ulushi 31,6 foizni tashkil qilgan o'tkan yilning mos davriga nisbatan MDX davlatlarining o'sish su'rati 112,6 foizga yetgan.

### Tashqi savdo aylanmasida MDH va boshqa xorijiy davlatlarning ulushi, foizda



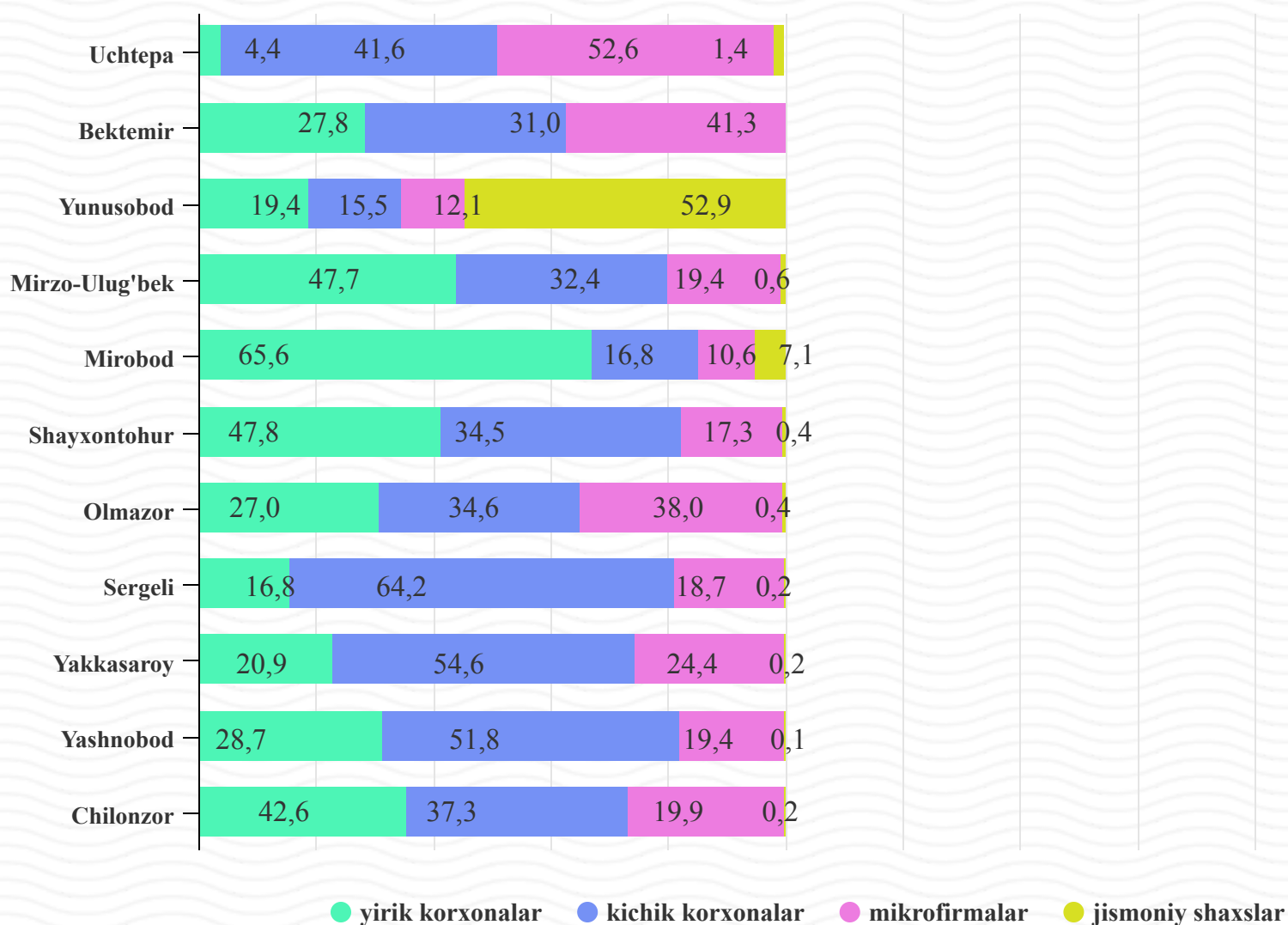


# TOSHKENT SHAHAR STATISTIKA BOSHQARMASI

2019 yil yanvar-avgust

2019-yil yanvar-avgust oyida import tarkibiga yirik korxonalar jami importning 37,5 foizini tashkil qilgan bo'lsa mikrofirmalar 19,7 foizini tashkil qilgan.

## 2019 yil yanvar-avgust import tarkibi , foizda



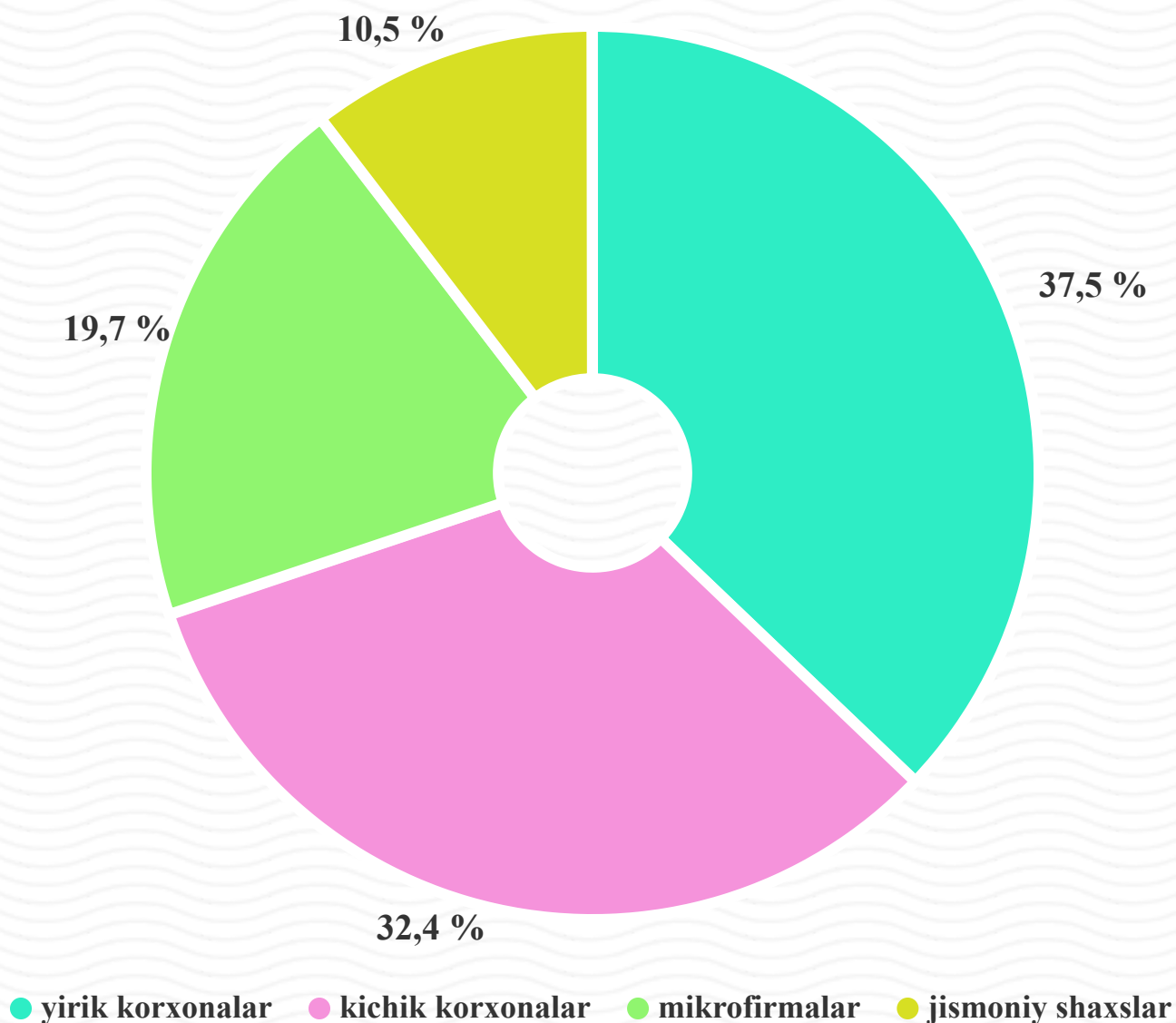


# TOSHKENT SHAHAR STATISTIKA BOSHQARMASI

2019 yil yanvar-avgust

2019-yil yanvar-avgust oyida import tarkibiga nazar soladigan bo'lsak yirik korxonalar jami importning 37,5 foizini tashkil qilgan bo'lsa mikrofirmalar 19,7 foizini tashkil qilgan.

## Import takibi 2019 yil yanvar-avgust jamiga nisbatan, foizda



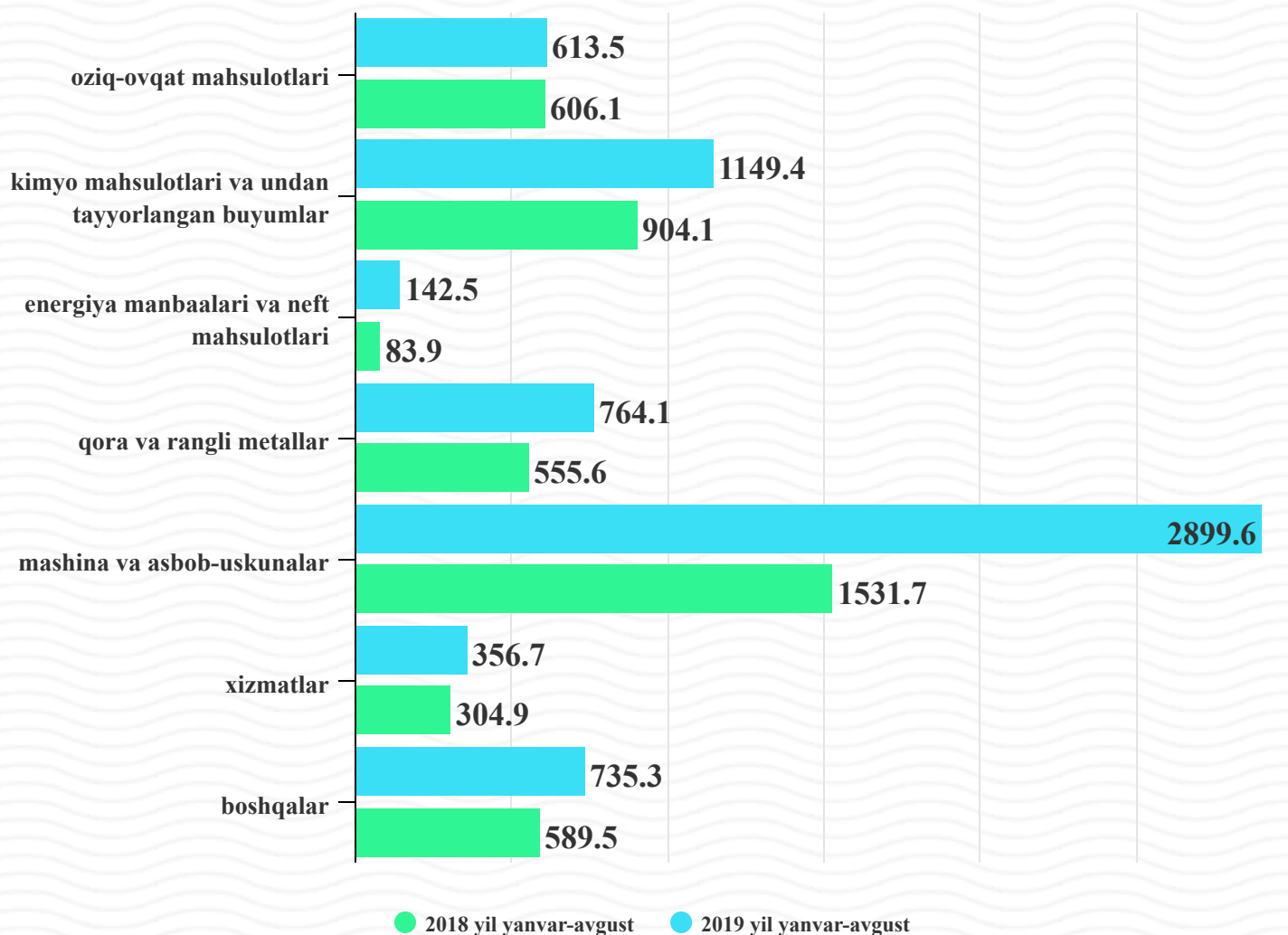


# TOSHKENT SHAHAR STATISTIKA BOSHQARMASI

2019 yil yanvar-avgust

2019 yil yanvar-avgust oyida Import hajmi o'tgan yilning shu davriga nisbatan 45,6 % o'sdi. Jami import tarkibida oziq-ovqat mahsulotlari 9,2 % ni, kimyo mahsulotlari va undan tayyorlangan buyumlar 17,3 % ni, qora rangli metallar 11,5 % ni, energiya manbaalari va neft mahsulotlari 2,1 % ni, tashkil qildi.

## Tovar va xizmatlar import tarkibi yanvar-iyul holatiga (mln. AQSH. dollari)



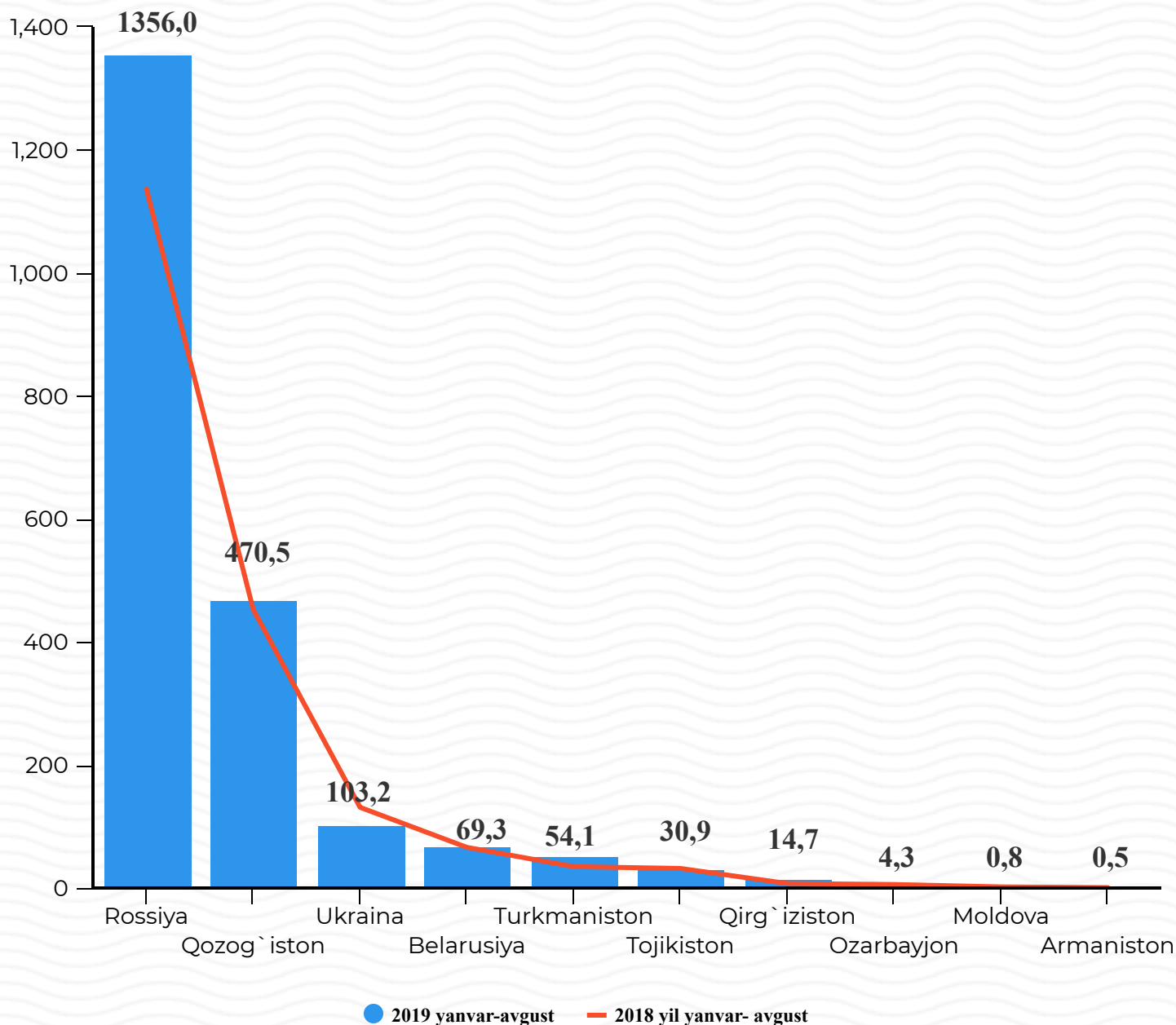


# TOSHKENT SHAHAR STATISTIKA BOSHQARMASI

2019 yil yanvar-avgust

Toshkent shahriga import qiladigan MDH mamlakatlari orasida jamiga nisbatan Rossiya 1356,0 mln dollar bilan yetakchilik qilmoqda

## Toshkent shahrining MDH davlatlar bilan import hajmi (mln. AQSH.dollari)





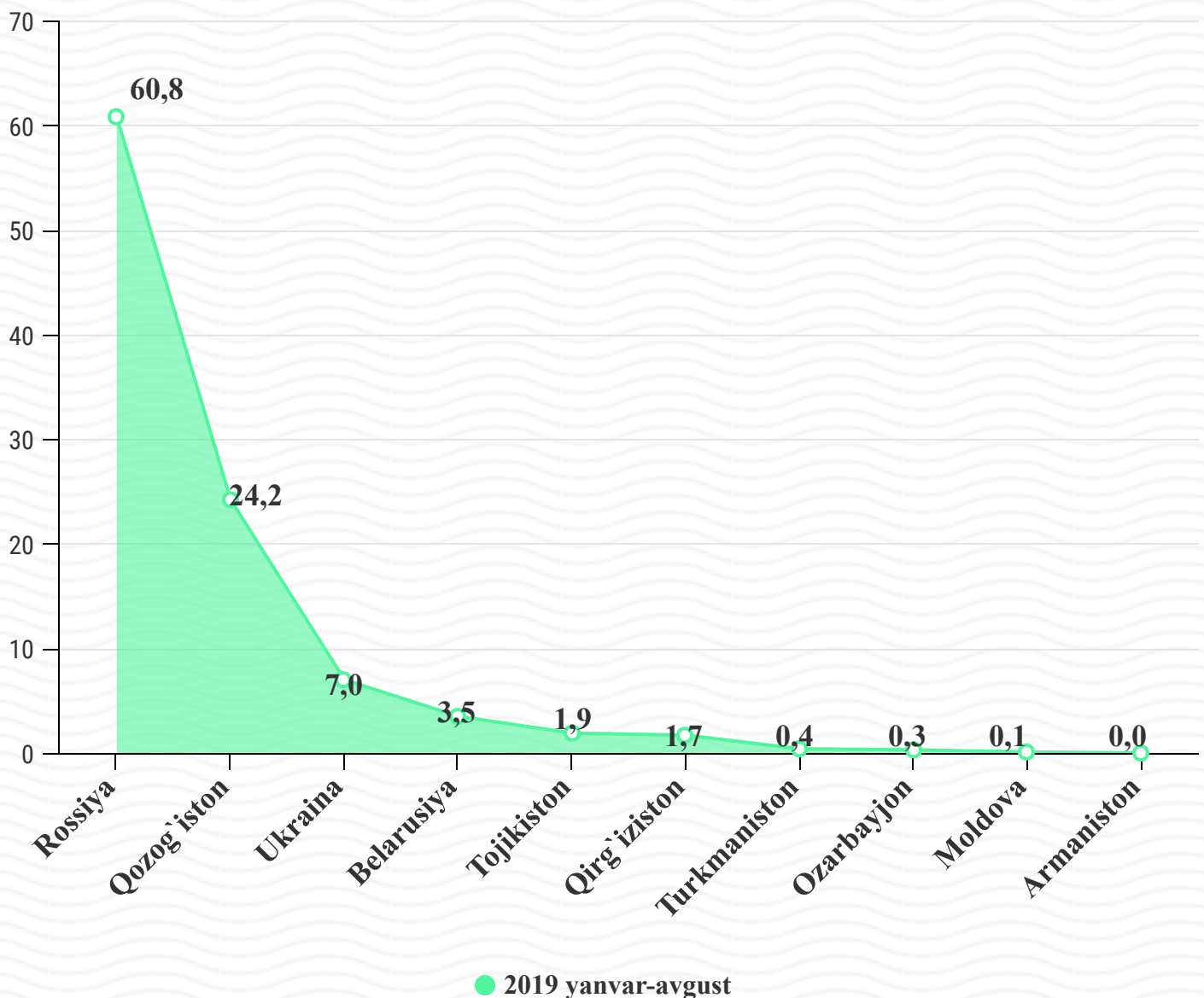


# TOSHKENT SHAHAR STATISTIKA BOSHQARMASI

2019 yil yanvar-avgust

Toshkent shahriga import qiladigan MDH mamlakatlari orasida jamiga nisbatan Rossiya (60,8 %), Qozog'iston (24,2 %), Ukraina (7,0 %) ni tashkil qilib jami MDH mamlakatlarning (92,0 %) ni tashkil qiladi.

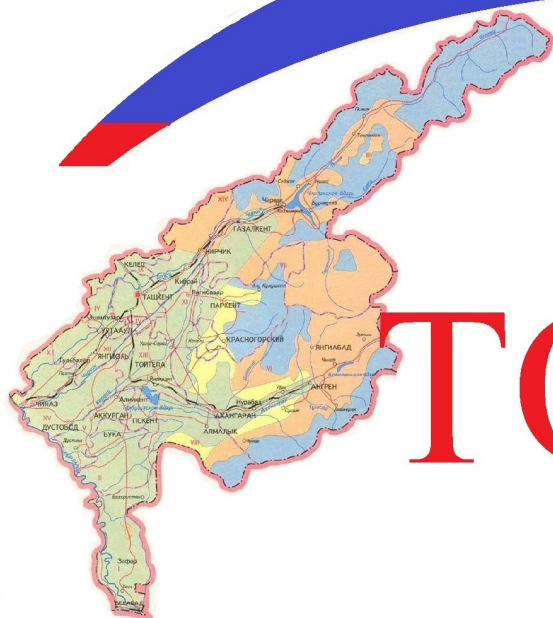
## Toshkent shahrining MDH davlatlar bilan importdagi ulushi (jamiga nisbatan foizda)





# TOSHKENT SHAHAR STATISTIKA BOSHQARMASI

2019 yil yanvar-avgust



# TOSHSTAT

Ташки иқтисодий фаолият ва  
савдо статистикаси бўлими