



TOSHKENT SHAHAR STATISTIKA BOSHQARMASI

2019-yil yanvar-dekabr

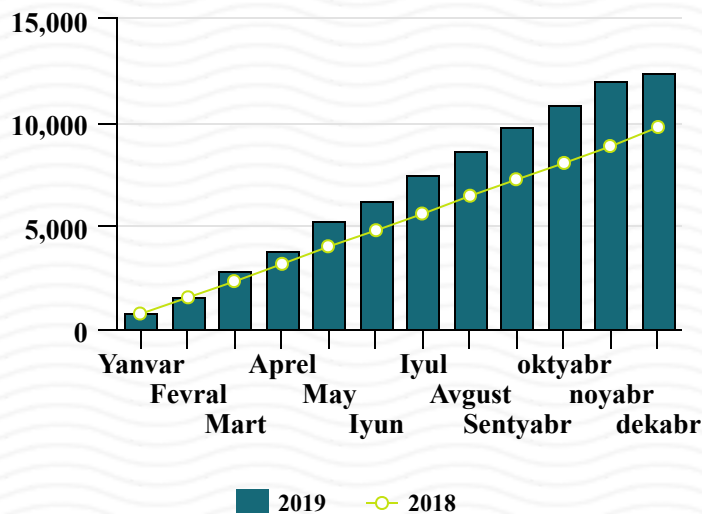
2019-yil yanvar-dekabr oyi yakunlariga ko'ra, Toshkent shahrida tashqi savdo aylanmasi 12 387,1 mln AQSH dollarini tashkil etib, o'tgan yilning shu davriga nisbatan 26,7 % ga o'sdi. Shu jumladan, eksport hajmi 3 171,9 mln AQSH dollarga 10,2 % ga o'sdi va import hajmi 9 215,2 mln AQSH dollariga o'sish sur'ati 33,6 % ni tashkil etdi. Tashqi savdo saldosini - 6 043,0 mln AQSH dollarini tashkil qildi.



Tashqi savdo (mln AQSH dollar) da



Tashqi savdo o'sish sur'ati 2018-2019 yanvar-dekabr



Shu bilan birga ta'kidlab o'tish kerakki, 2019-yilning yanvar-dekabr oylarida Toshkent shahrida tashqi savdo aylanmasi o'tgan yilning mos davriga nisbatan 2 613,5 mln AQSH dollariga, tovar va xizmatlar importi hajmi esa o'tgan yilning mos davriga nisbatan 2319,1 mln. AQSH dollariga ko'paygan.



TOSHKENT SHAHAR STATISTIKA BOSHQARMASI

2019-yil yanvar-dekabr

Toshkent shahrida tashqi savdo aylanmasida yuqori ulushga ega bo'lgan davlatlar (ming. AQSH dollari)

Davlat nomi	Tashqi savdo aylanmasi	Eksport	Import	ulushi,%	o'sish sur'ati, %
Xitoy	3004079,4	781708,5	2222371,0	24,3	133,4
Rossiya	2812413,0	629598,5	2182814,5	22,7	122,1
Qozog'iston	913353,1	209108,0	704245,1	7,4	111,6
Turkiya	743845,9	196853,2	546992,7	6,0	154,5
AQSH	423891,1	21928,9	401962,3	3,4	153,4
Germaniya	372737,1	39133,2	333603,9	3,0	98,1
Afg'oniston	355018,8	353526,9	1491,9	2,9	97,1
Janubiy Koreya	298534,9	55452,3	243082,5	2,4	106,6
Litva	258421,8	12167,7	246254,1	2,1	148,4
Tojikiston	220551,1	174643,4	45907,7	1,8	120,7
Hindiston	211716,5	15598,3	196118,2	1,7	128,7
Ukraina	180832,9	21878,4	158954,4	1,5	82,6
Turkmaniston	177767,1	89896,6	87870,5	1,4	412,7
Latviya	172352,7	18448,3	153904,4	1,4	90,5
Italiya	161496,7	17948,9	143547,9	1,3	99,3

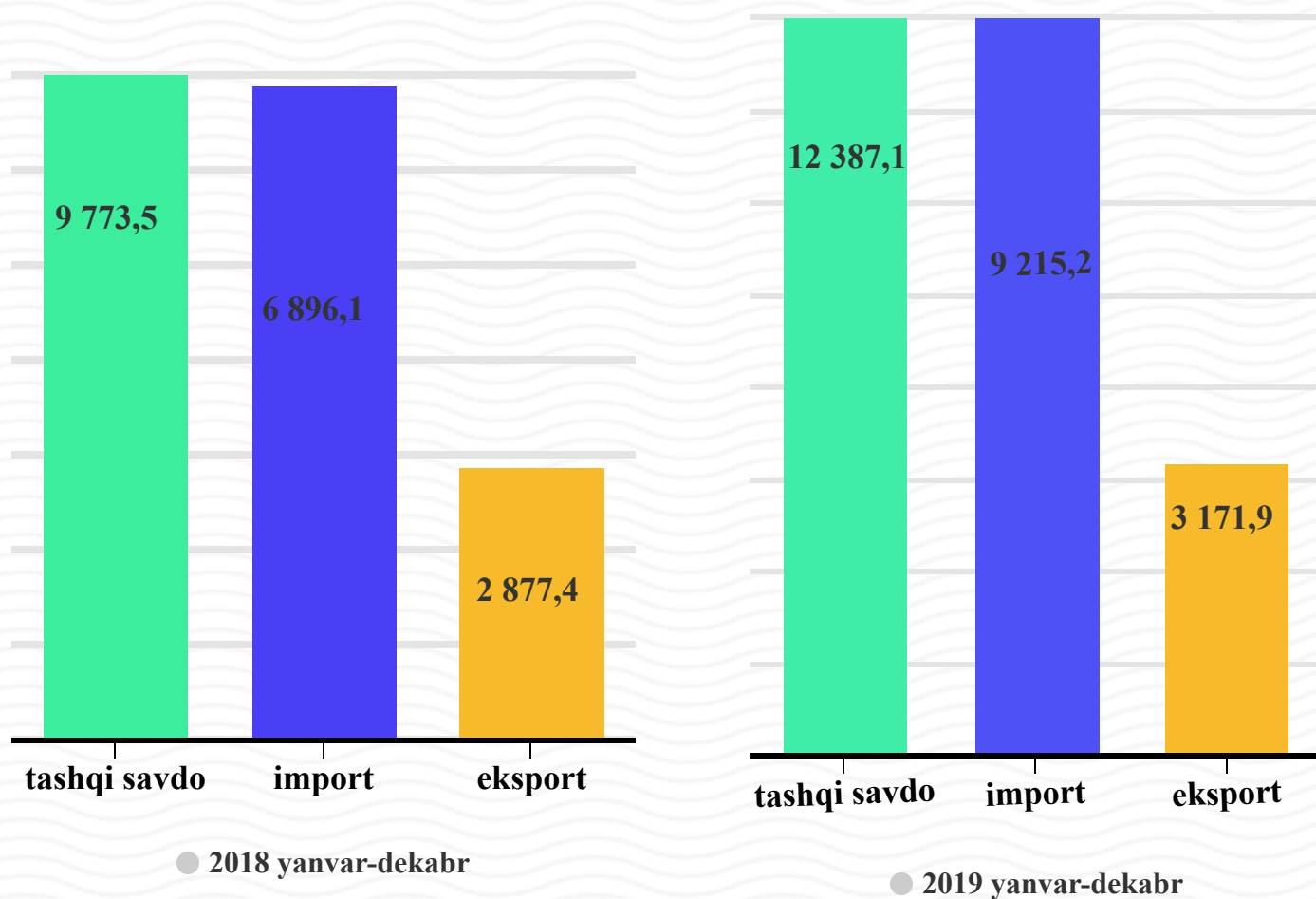


TOSHKENT SHAHAR STATISTIKA BOSHQARMASI

2019-yil yanvar-dekabr

Toshkent shahrida so`ngi yillarda tashqi savdo aylanmasida ijobiy tomonga sezilarli o'zgarish kuzatilmoqda. Jumladan, Xitoy davlati 2019-yilning yanvar-dekabr oylari davomida o'tgan yilning mos davriga nisbatan 33,4 foizga o'sgan, Tojikiston Respublikasi 20,7 foizga o'sganini ko'rishimiz mumkin. Tashqi savdo aylanmasi o'tgan yilning mos davriga nisbatan Afg'oniston (2,9 %) va Latviya (8,5 %) davlatlarida kamaygan.

Tashqi savdo aylanmasi dinamikasi hajmi (mln. AQSH dollari)

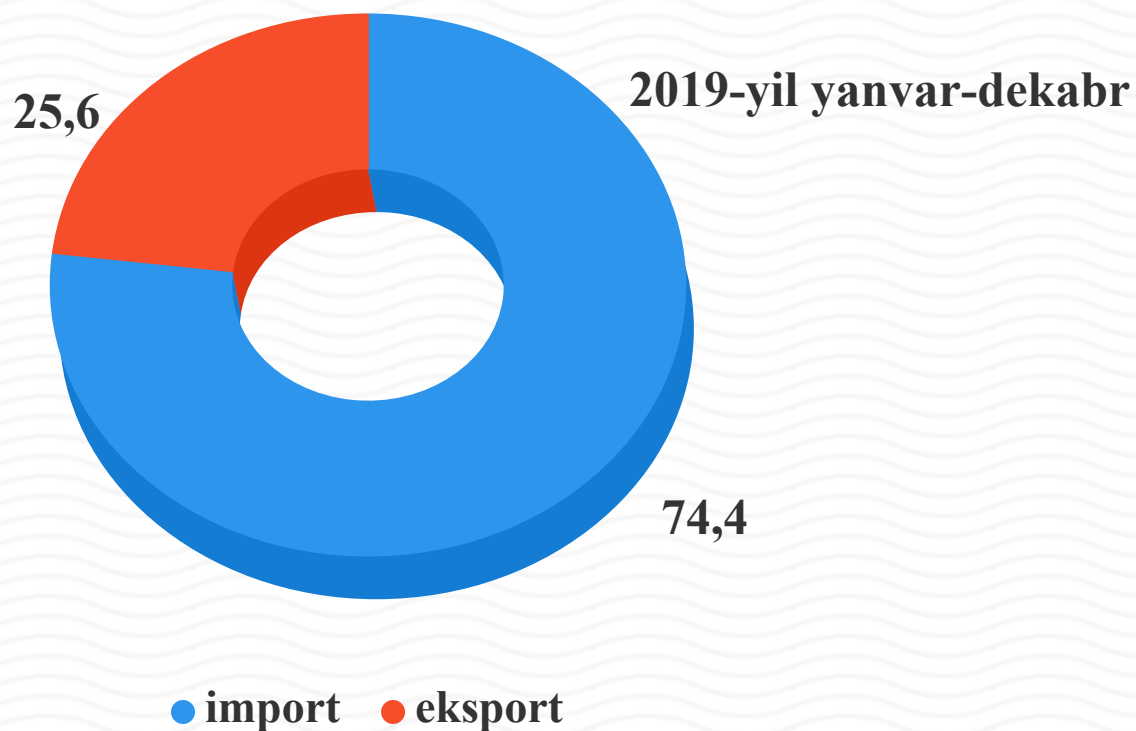
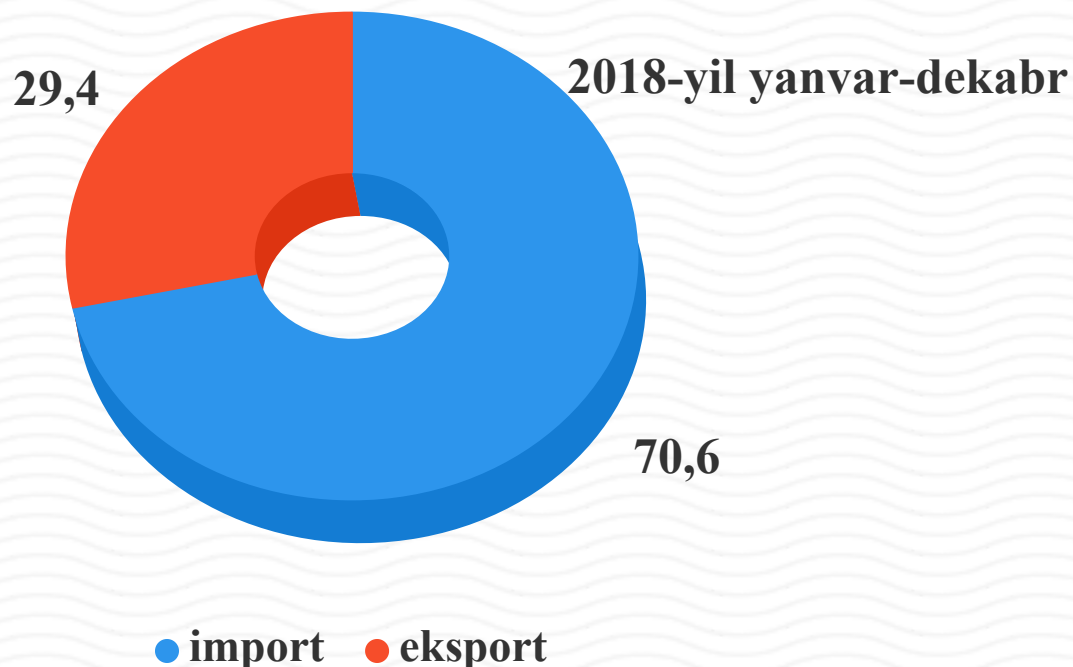




TOSHKENT SHAHAR STATISTIKA BOSHQARMASI

2019-yil yanvar-dekabr

Tashqi savdo aylanmasida eksport va import ulushi, (% da)



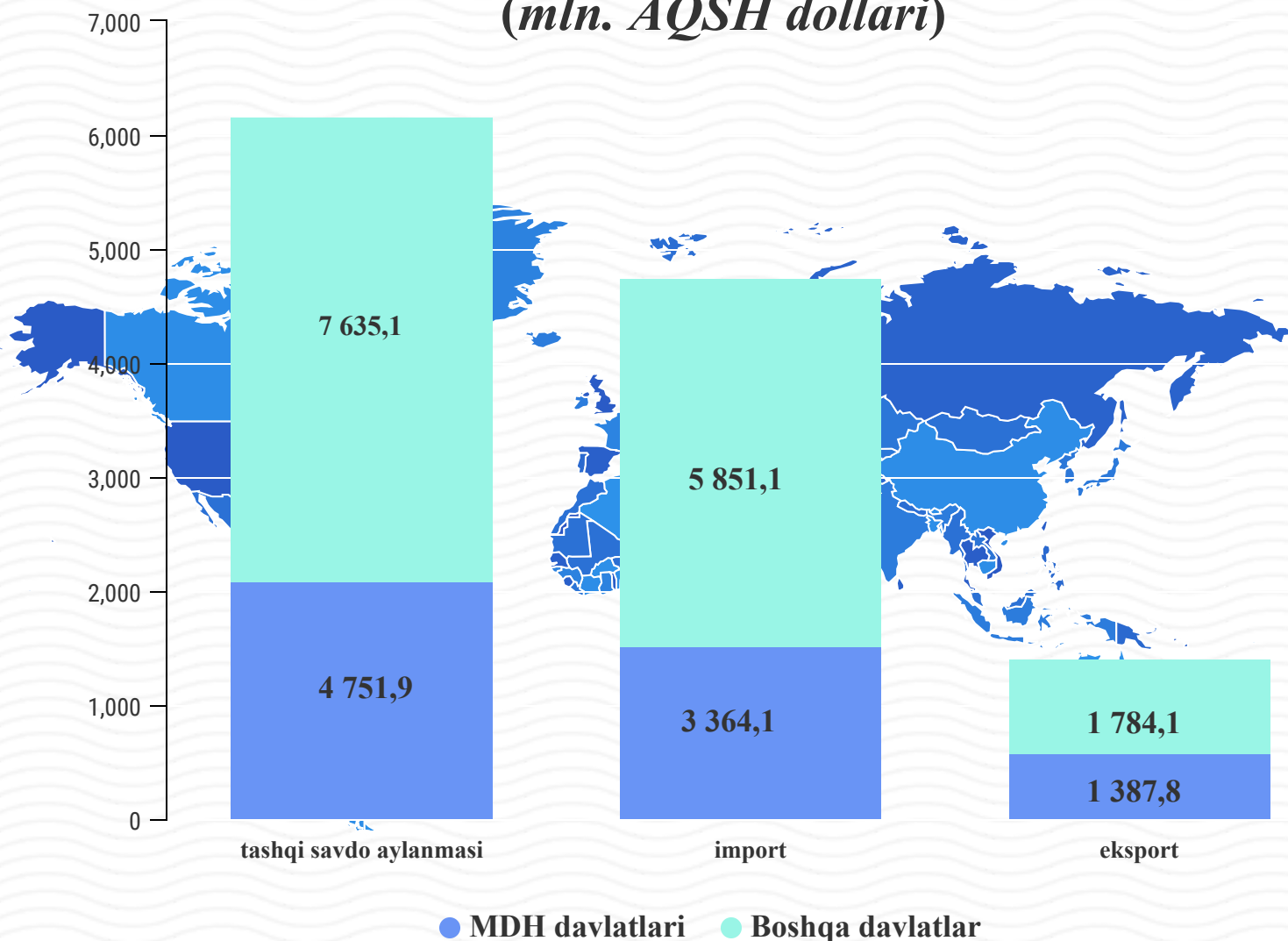


TOSHKENT SHAHAR STATISTIKA BOSHQARMASI

2019-yil yanvar-dekabr

Oxirgi yillarda Toshkent shahrining tashqi savdo aylanmasida import ulushining eksport ulushidan biroz yuqoriligini ko'rish mumkin. Jumladan, 2019-yilning yanvar-dekabr holatiga tashqi savdo aylanmasida import 74,4 %ni eksport esa 25,6 % ni tashkil qilgan.

Tashqi savdo aylanmasida MDH va boshqa xorijiy davlatlarning hajmi (mln. AQSH dollari)





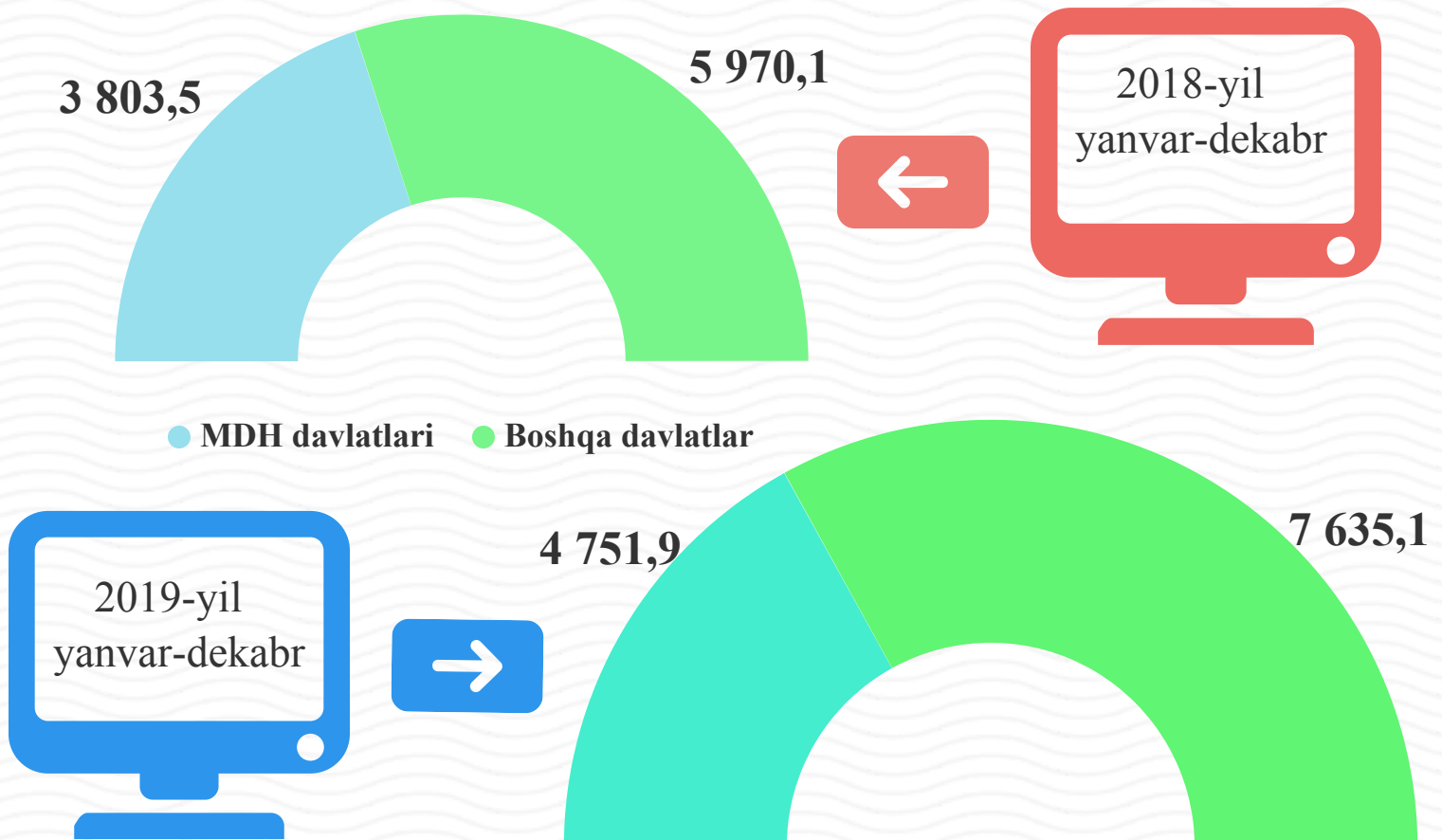
TOSHKENT SHAHAR STATISTIKA BOSHQARMASI

2019-yil yanvar-dekabr

Boshqa xorijiy davlatlarning Toshkent shahri tashqi savdo aylanmasidagi ulushi 2018-yilning yanvar-dekabr oyida 61,1 % ni tashkil qilgan bo'lsa, joriy yilning ushbu davrida 61,6 % ga yetdi. O'tgan yilning mos davriga nisbatan 27,9 % ga o'sdi.

Tashqi savdo aylanmasida MDH va boshqa xorijiy davlatlarning hajmi dinamikasi

(mln. AQSH.dollari)



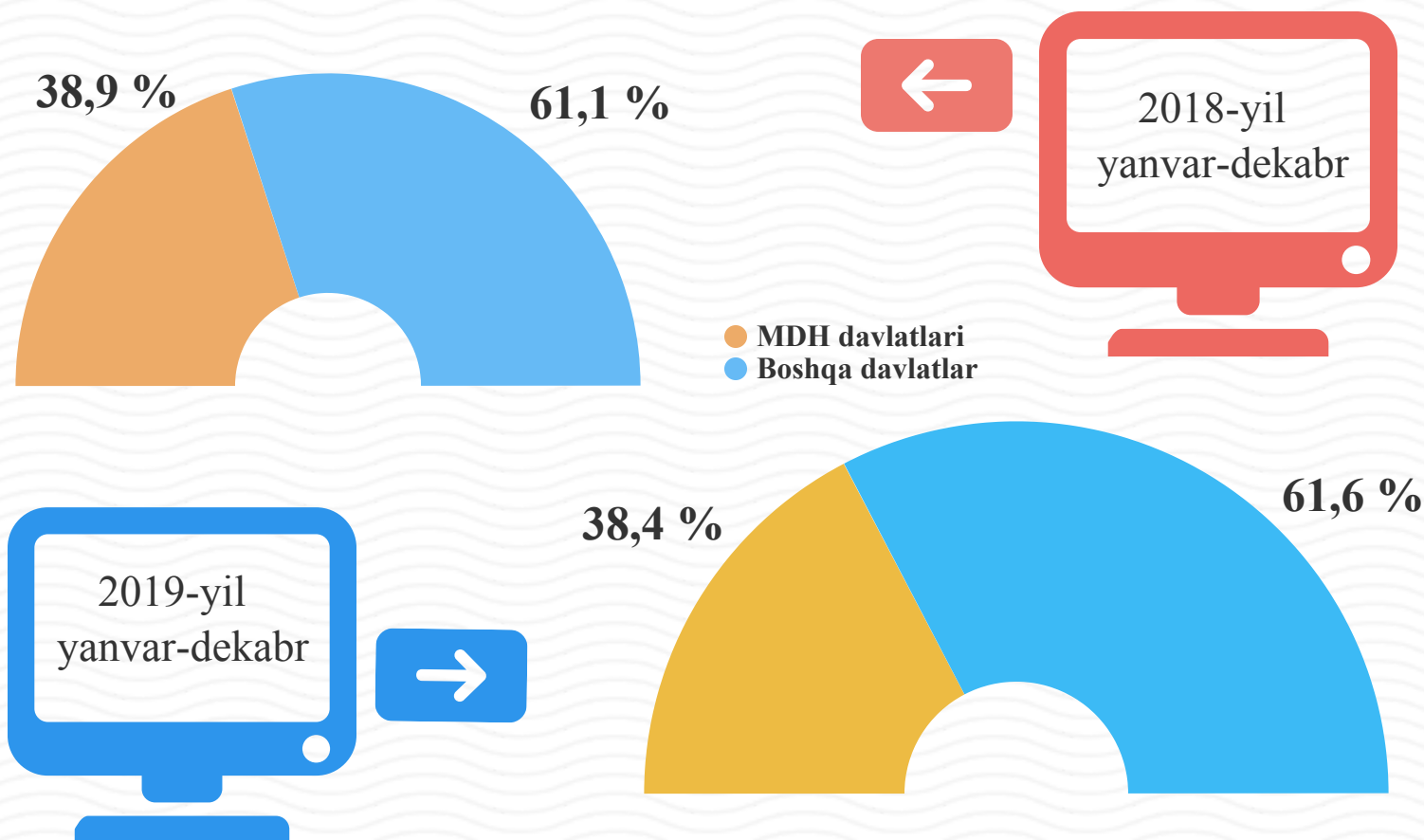


TOSHKENT SHAHAR STATISTIKA BOSHQARMASI

2019-yil yanvar-dekabr

MDH davlatlarining Toshkent shahri tashqi savdo aylanmasidagi ulushi 2018-yilning yanvar-dekabr oylarida 38,9 % ni tashkil qilgan bo'lsa, joriy yilning ushbu davrida 38,4 % ga yetdi. O'tgan yilning mos davriga nisbatan 24,9 % ga o'sdi.

Tashqi savdo aylanmasida MDH va boshqa xorijiy davlatlarning ulushi





TOSHKENT SHAHAR STATISTIKA BOSHQARMASI

2019-yil yanvar-dekabr

Shu bilan birga ta'kidlab o'tish kerakki, 2019-yilning yanvar-dekabr oyida Tashkent shahrining tashqi savdo aylanmasidagi asosiy hamkor davlatlar - Xitoy, Rossiya, Qozog'iston, Turkiya, AQSH va Germaniya jami tashqi savdo aylanmasining 63,3 % ni tashkil etdi.



Xitoy
eksport-
781 708,5
import-
2 222 371,0

Tovar strukturasi	ming AQSh dollar
oziq-ovqat mahsulotlari	28366,6
kimyo mahsulotlari va undan tayyorlangan buyumlar	366647,4
energiya manbaalari va neft mahsulotlari	3930,3
qora va rangli metallar	152926,4
mashina va asbob-uskunalar	1366743,3
xizmatlar	732935,7
boshqalar	352529,9



Rossiya
eksport-
629 598,5
import-
2 182 814,5

Tovar strukturasi	ming AQSh dollar
oziq-ovqat mahsulotlari	327583,2
kimyo mahsulotlari va undan tayyorlangan buyumlar	268567,8
energiya manbaalari va neft mahsulotlari	77991,5
qora va rangli metallar	531042,0
mashina va asbob-uskunalar	473011,5
xizmatlar	510013,6
boshqalar	624203,3



TOSHKENT SHAHAR STATISTIKA BOSHQARMASI

2019-yil yanvar-dekabr



Qozog`iston
eksport-
209 108,0
import-
704 245,1

Tovar strukturasi	ming AQSh dollar
oziq-ovqat mahsulotlari	281217,0
kimyo mahsulotlari va undan tayyorlangan buyumlar	63851,0
energiya manbaalari va neft mahsulotlari	55524,8
qora va rangli metallar	223005,0
mashina va asbob-uskunalar	59956,9
xizmatlar	149472,2
boshqalar	80326,3




Turkiya
eksport-
196 853,2
import-
546 992,7

Tovar strukturasi	ming AQSh dollar
oziq-ovqat mahsulotlari	16233,2
kimyo mahsulotlari va undan tayyorlangan buyumlar	127373,1
energiya manbaalari va neft mahsulotlari	15505,6
qora va rangli metallar	113077,8
mashina va asbob-uskunalar	249938,9
xizmatlar	70377,6
boshqalar	151339,7



TOSHKENT SHAHAR STATISTIKA BOSHQARMASI

2019-yil yanvar-dekabr



AQSH
eksport-
20 456,0
import-
407 876,3

Tovar strukturasi	ming AQSh dollar
oziq-ovqat mahsulotlari	3993,6
kimyo mahsulotlari va undan tayyorlangan buyumlar	74249,8
energiya manbaalari va neft mahsulotlari	1298,0
qora va rangli metallar	1001,7
mashina va asbob-uskunalar	291520,6
xizmatlar	46976,7
boshqalar	4850,7



Germaniya
eksport-
39 133,2
import-
333 603,9

Tovar strukturasi	ming AQSh dollar
oziq-ovqat mahsulotlari	12205,5
kimyo mahsulotlari va undan tayyorlangan buyumlar	63150,7
energiya manbaalari va neft mahsulotlari	2157,2
qora va rangli metallar	6625,3
mashina va asbob-uskunalar	209974,7
xizmatlar	62847,5
boshqalar	15776,3



TOSHKENT SHAHAR STATISTIKA BOSHQARMASI

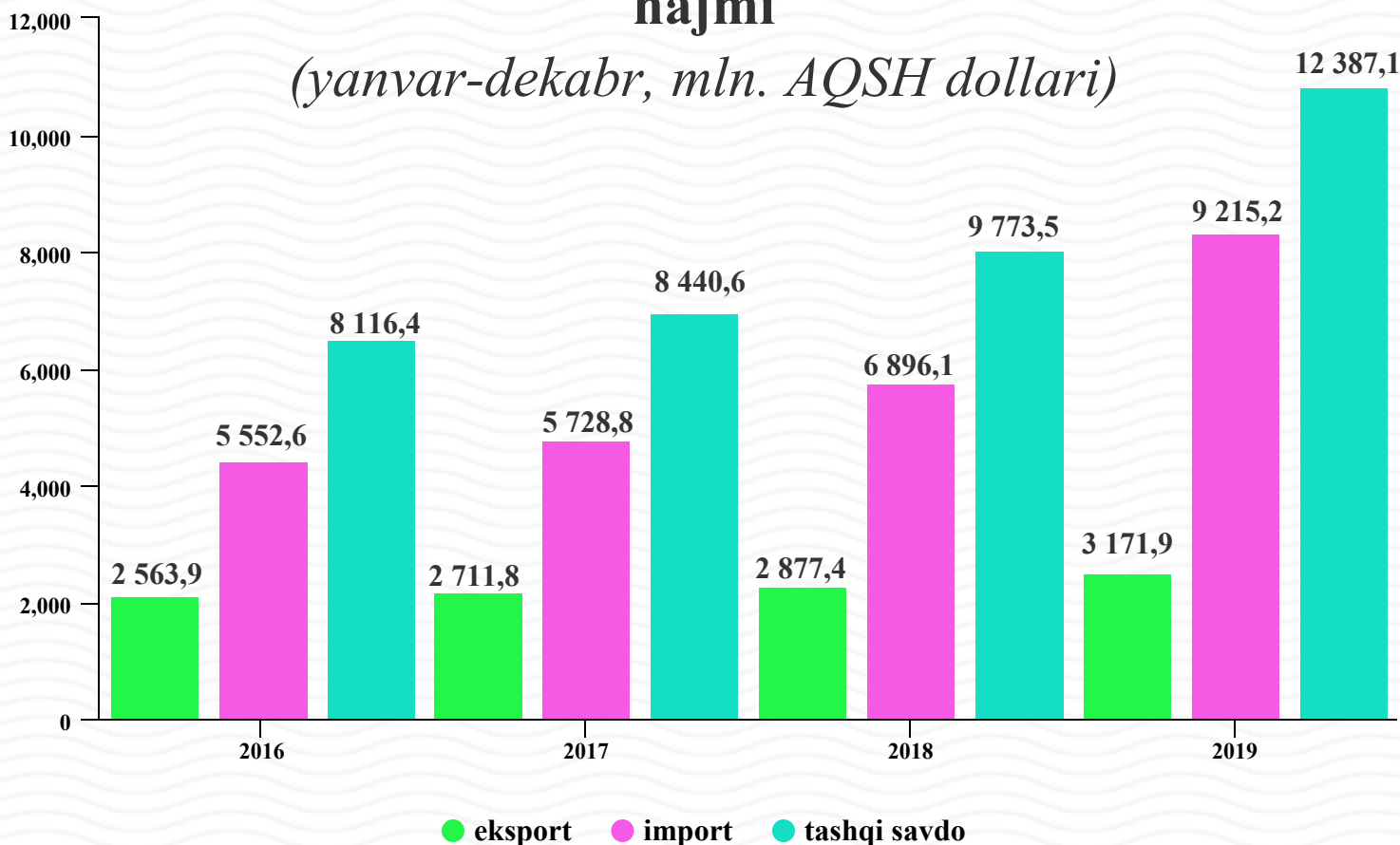
2019-yil yanvar-dekabr

Toshkent shahrining tashqi savdo aloqalari rivojlanishi bozor islohotlarini amalga oshirish jarayonida mavjud bo'lgan milliy iqtisodiyotning real ehtiyojlari asosida amalga oshirilmoqda.

Hozirgi kunda Toshkent shahrining tashqi savdo aloqalari yildan-yilga o'sib bormoqda. 2019-yil yanvar-dekabr oylari davomida tashqi savdoda o'sish sur'ati 26,7 foiz bo'lgan. Tashqi savdo tarkibidagi eksport 10,2 foizga o'sgan bo'lsa, import 33,6 foizga o'sgan.

Tashqi savdo aylanmasi dinamikasining hajmi

(yanvar-dekabr, mln. AQSH dollari)





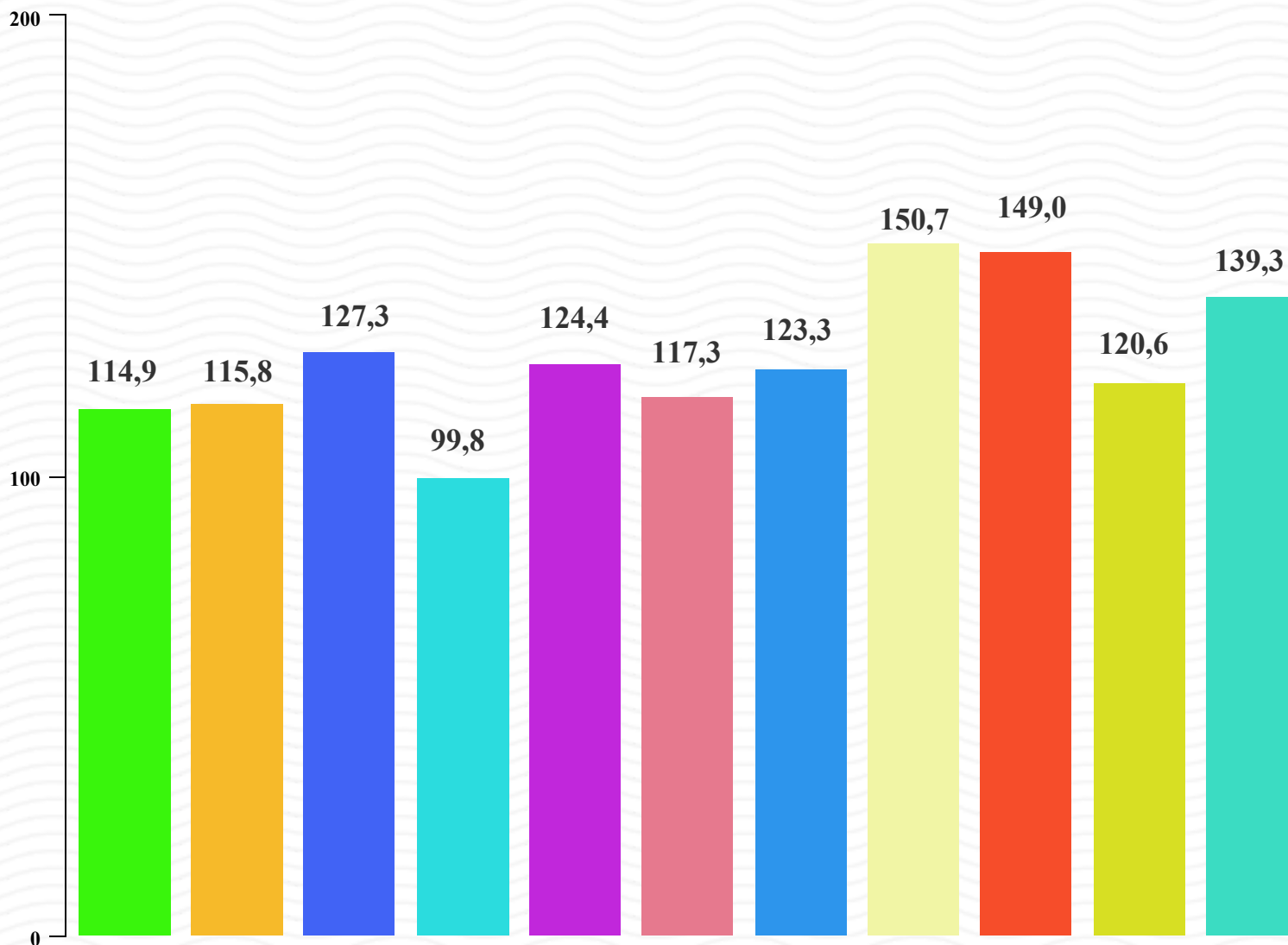
TOSHKENT SHAHAR STATISTIKA BOSHQARMASI

2019-yil yanvar-dekabr

2019-yilning yanvar-dekabr holatiga Toshkent shahrining deyarli barcha tumanlarida tashqi savdoda o'sish kuzatilgan

Tashqi savdo aylanmasining 2019-yil yanvar-dekabr holatiga tumanlar kesimida o'sish sur'ati, foizda

Uchtepa Bektemir Yunusobod Mirzo-Ulug'bek Mirobod Shayxontohur Olmazor Sergeli
Yakkasaroy Yashnobod Chilonzor



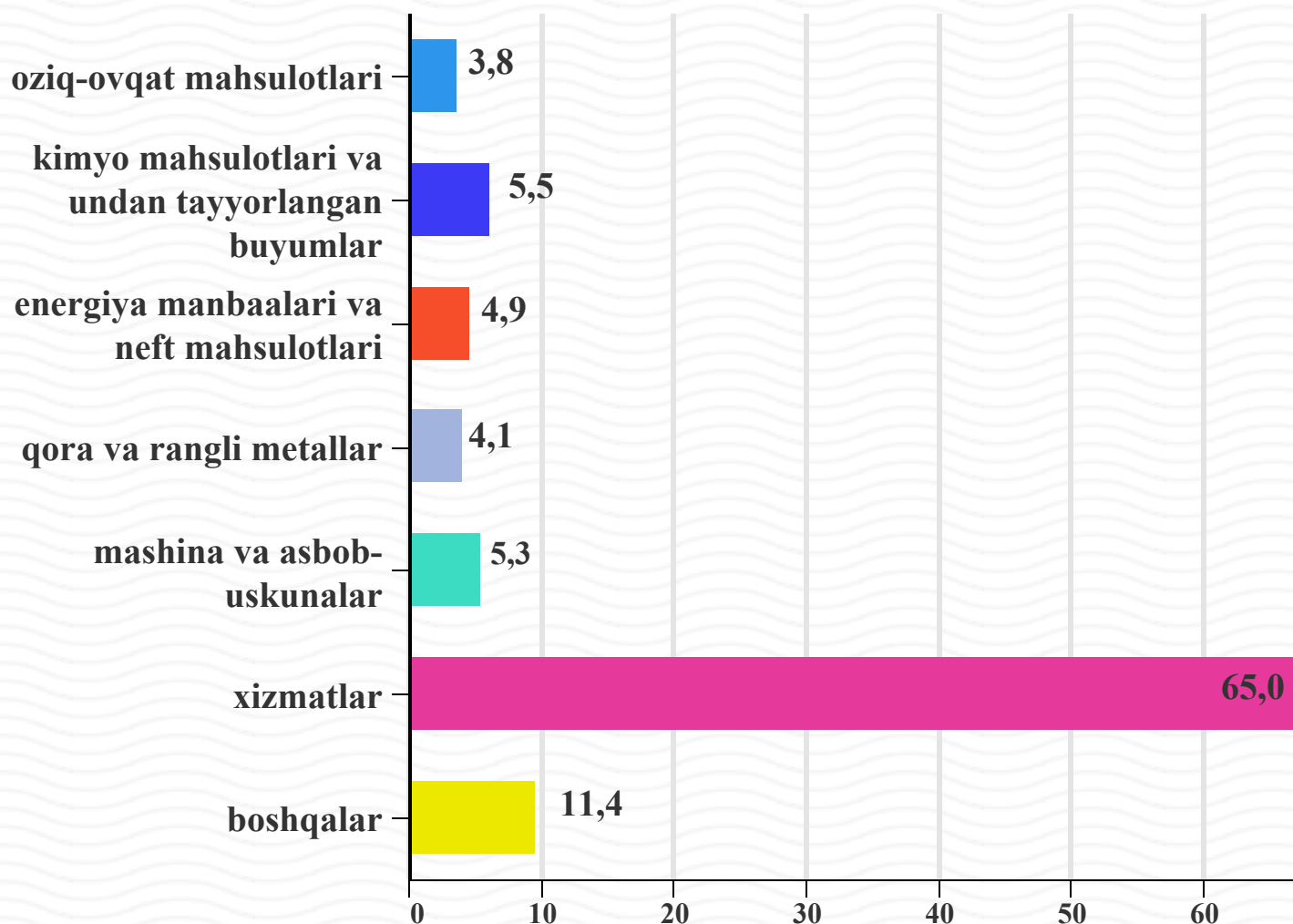


TOSHKENT SHAHAR STATISTIKA BOSHQARMASI

2019-yil yanvar-dekabr

Eksport

2019-yilning yanvar-dekabr oylarida eksport hajmi 3 171,9 mln. AQSH dollarga teng bo`ldi. Eksport tarkibida xizmatlar 65,0 % ulushga ega bo`lib, 2019-yilning yanvar-dekabr oylarida jami eksportda xizmatlar 2 061,6 mln. AQSH dollari tashkil etdi.



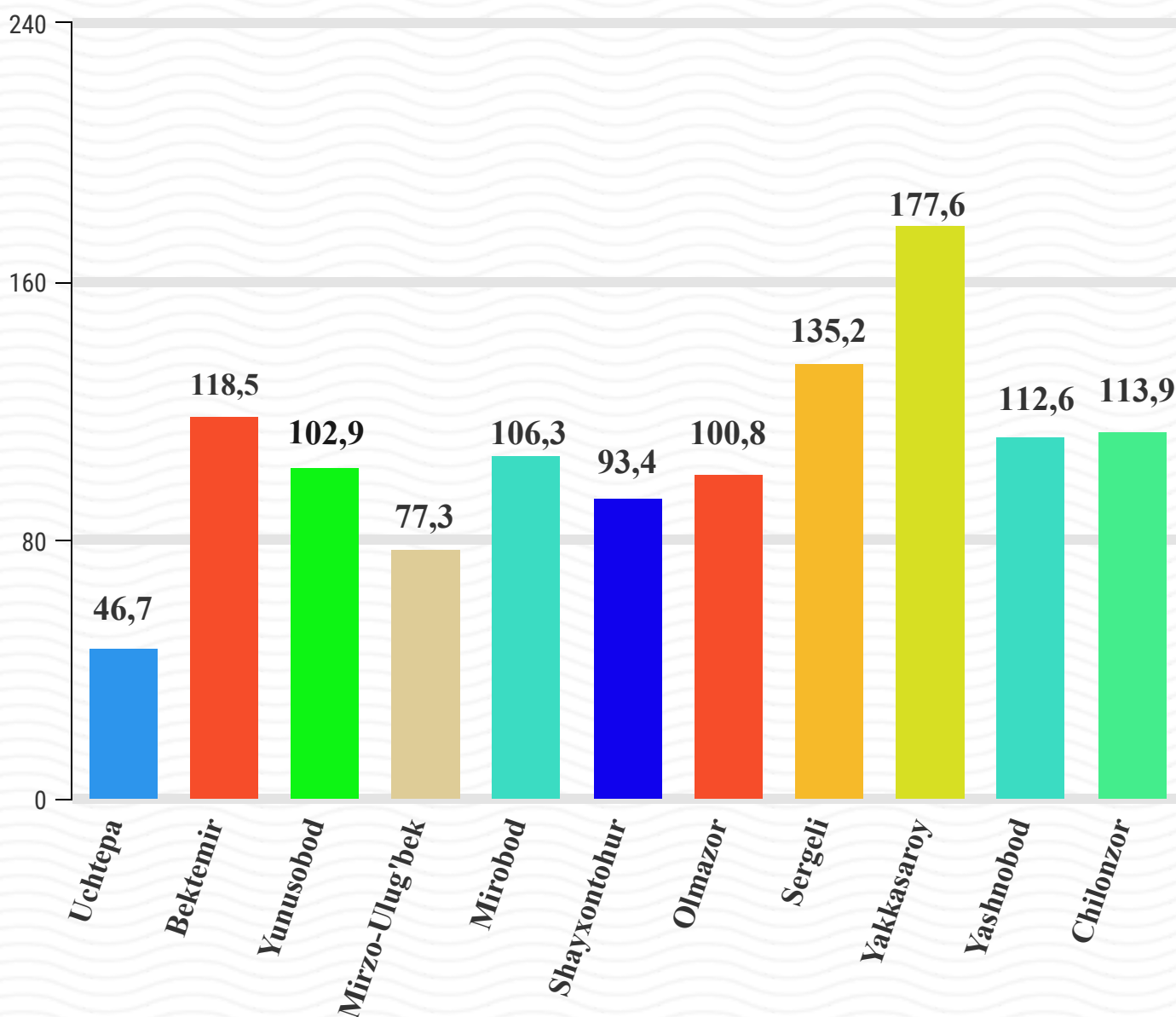


TOSHKENT SHAHAR STATISTIKA BOSHQARMASI

2019-yil yanvar-dekabr

2019-yilning yanvar-dekabr oylarida faqat Mirzo Ulug'bek tumanida o'tgan yilning mos davriga nisbatan eksport hajmi kamaygan.

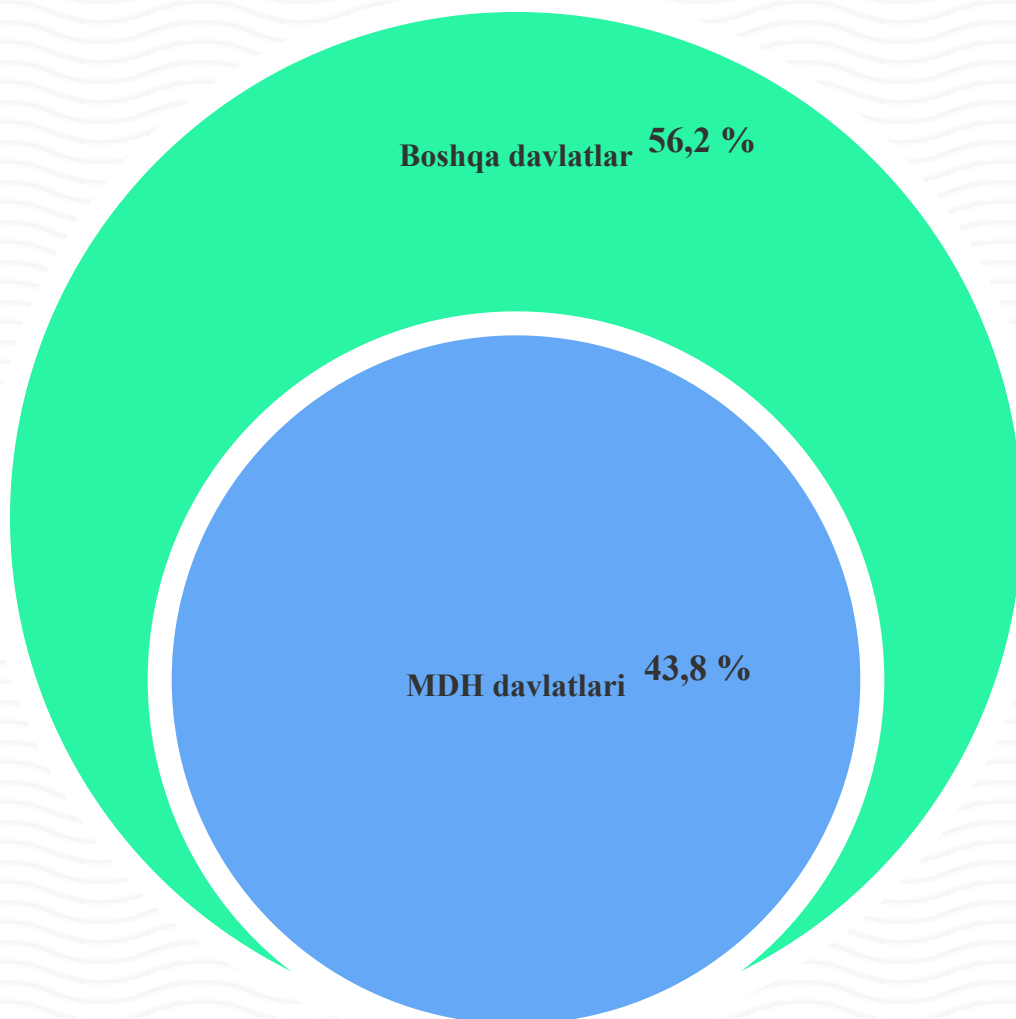
Eksportning tumanlar kesimidagi o'sish sur'ati (2019-yil yanvar-dekabr, foizda)





Toshkent shahrida 2019-yilning yanvar-dekabr oylarida eksportda MDH davlatlarining ulushi 43,8 foizni tashkil qilgan. O'tgan yilning mos davriga nisbatan MDH davlatlarining o'sish sur'ati 128,3 foizga yetdi.

Eksportda MDH va boshqa xorijiy davlatlarning ulushi, foizda





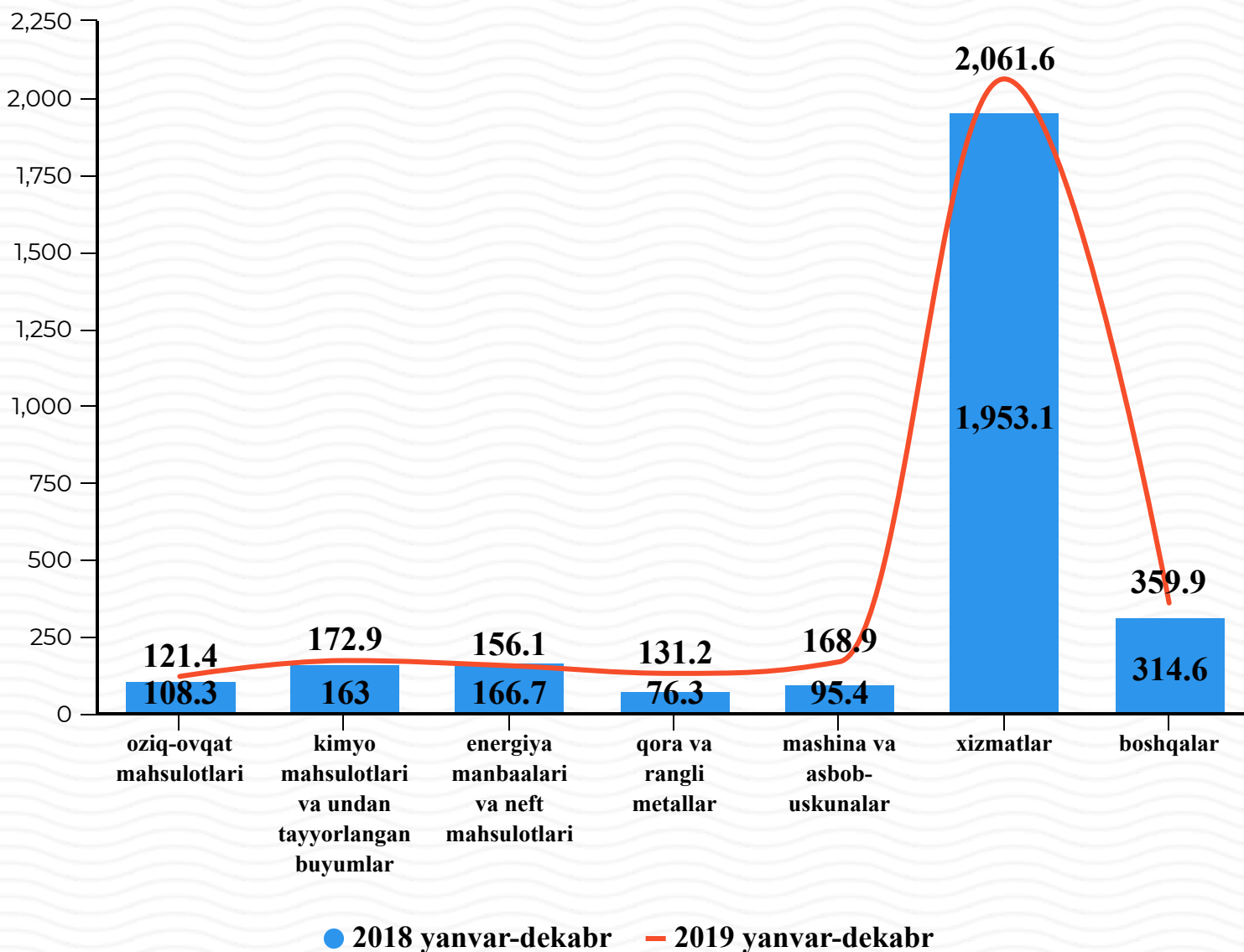
TOSHKENT SHAHAR STATISTIKA BOSHQARMASI

2019-yil yanvar-dekabr

2019-yilning yanvar-dekabr oylarida eksport hajmi o'tgan yilning shu davriga nisbatan 10,2 % ga o'sdi. 2018-yilning yanvar-dekabr oylarida jami eksportda xizmatlar 1953,1 mln. AQSH dollari bo'lgan bo'lsa, ushbu ko'rsatkich 2019-yilning yanvar-dekabr oylarida 2061,6 mln. AQSH dollari tashkil qildi.

Tovar va xizmatlar tarkibi

(mln. AQSH.dollari)



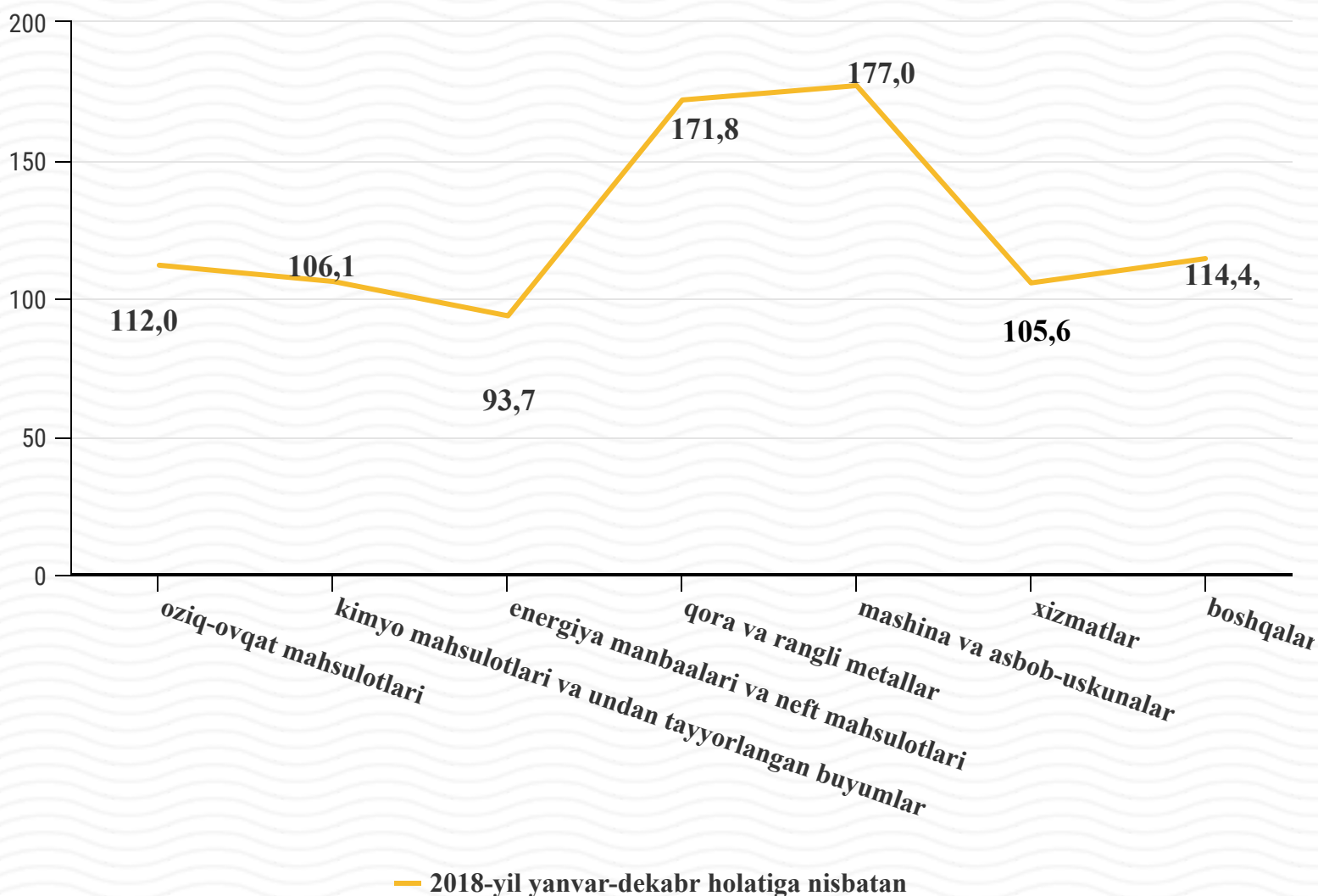


TOSHKENT SHAHAR STATISTIKA BOSHQARMASI

2019-yil yanvar-dekabr

Toshkent shahrining tovar va xizmatlar eksporti tarkibida 2019-yil yanvar-dekabr holatiga xizmatlarning ulushi 65,0 foizni tashkil etadi. O'tgan yilning mos davriga nisbatan o'sish sur'ati 5,6 % ga ko'paygan. Mashina va asbob-uskunalar o'tgan yilning mos davriga nisbatan 177,0 % ni tashkil qilgan.

Tovar va xizmatlar eksporti tarkibi o'sish sur'ati (2019-yil yanvar-dekabr, foizda)





TOSHKENT SHAHAR STATISTIKA BOSHQARMASI

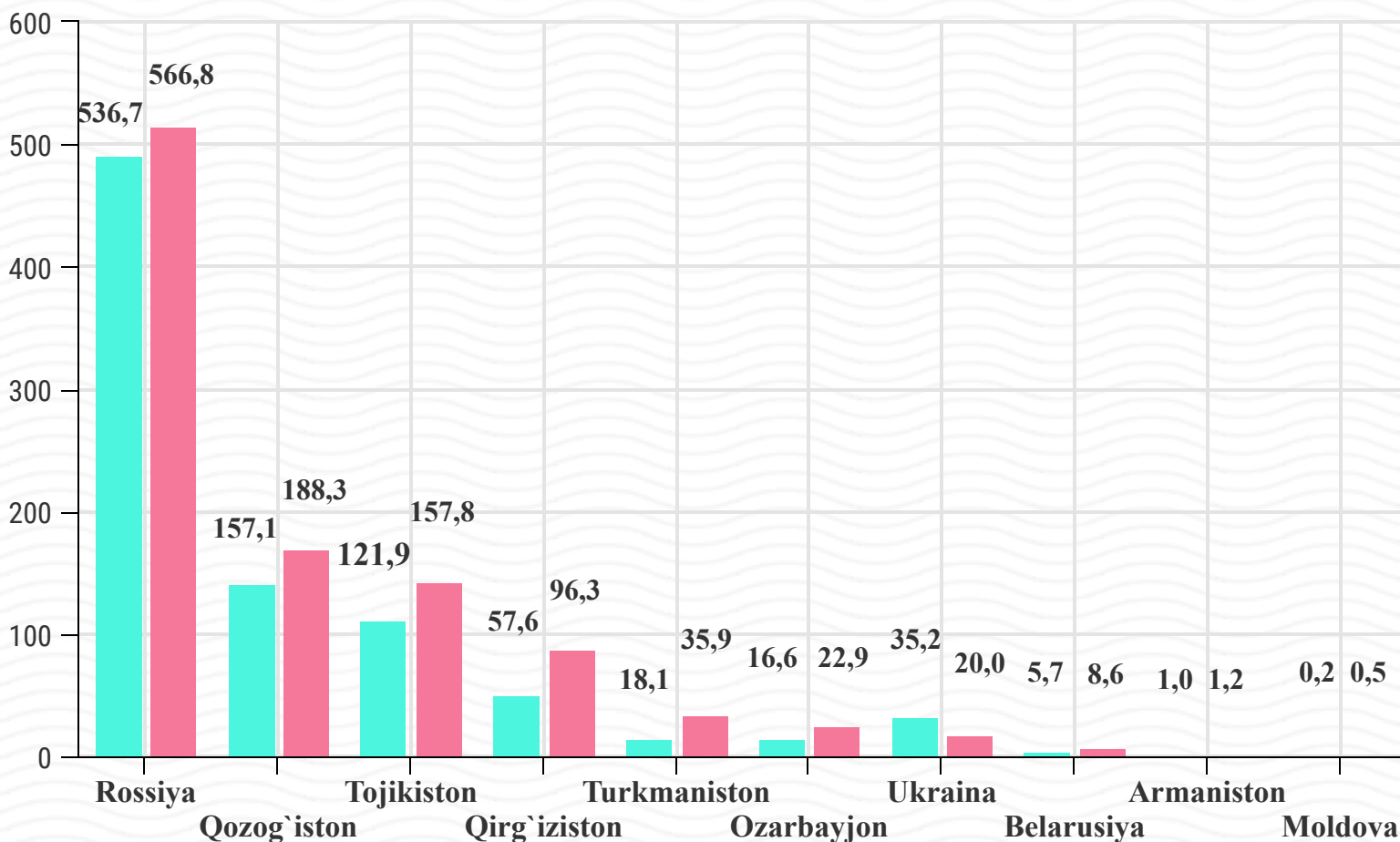
2019-yil yanvar-dekabr

Toshkent shahrida eksportni qo`llab-quvvatlash hamda MDH davlatlari bilan ushbu sohadagi hamkorlikni yanada mustahkamlash bo`yicha olib borilayotgan chora-tadbirlar natijasida 2019-yil yanvar-dekabr oylarida MDH davlatlarining ulushi jami eksportda 43,8 % ni tashkil etdi. O`tgan yilning shu davriga nisbatan 28,3 % ga oshgan.

Toshkent shahrining MDH davlatlari bilan eksport hajmi

(mln. AQSH.dollari)

● 2018 yil yanvar-dekabr ● 2019 yil yanvar-dekabr





TOSHKENT SHAHAR STATISTIKA BOSHQARMASI

2019-yil yanvar-dekabr

MDH davlatlari orasida yuqori ulushga ega davlatlar Rossiya (45,4 %), Tojikiston (12,6 %), Qozog'iston (15,1 %) jami MDH davlatlarining 73,0 % ni tashkil qiladi. 2018-yilning yanvar-noyabr oylariga nisbatan MDH davlatlari orasida eksport hajmini sezilarli ko'paytirgan davlatlar Qozog'iston, Qirg'iziston, Turkmaniston davlatlari hisoblanadi. Eksport hajmini sezilarli kamaytirgan davlatlardan biri bu - Ukraina davlati.

MDH davlatlari

Qirg'iziston Moldova
Belarusiya Ozarbayjon
Tojikiston Ukraina Qozog'iston
Rossiya Armaniston
Turkmaniston



TOSHKENT SHAHAR STATISTIKA BOSHQARMASI

2019 yil yanvar-dekabr

Toshkent shahridan joriy yilning yanvar-dekabr oyida MDH davlatlariga amalga oshirilgan eksport tarkibi, (ming AQSH dollari)

MDH davlatlari	oziq-ovqat mahsulotlari	kimyo mahsulotlari va undan tayyorlangan buyumlar	energiya manbaalari va neft mahsulotlari	qora va rangli metallar	mashina va asbob-uskunalar	xizmatlar	boshqalar
Rossiya	14602,1	19199,1	14173,3	6219,9	43881,8	374449,1	157073,3
Qozog`iston	11878,1	24577,3	553,2	9407,4	23452,3	125937,5	13302,2
Tojikiston	5185,8	21604,0	6294,4	2023,5	10328,9	121433,1	7773,6
Qirg`iziston	8477,3	36919,3	10,1	2840,8	15388,8	21675,3	17251,6
Turkmaniston	1980,3	14717,2	327,1		3542,4	68650,2	679,3
Ozarbayjon	231,3	316,8	232,2	7338,5	9708,0	2607,8	4367,7
Ukraina	1220,7	1823,7	3,2	680,4	5877,4	4568,9	7704,2
Belarusiya	448,0	646,3	1,3	590,1	1104,0	3161,5	3968,5
Armaniston	209,0	69,1		0,0	567,0	51,0	373,0
Moldova	90,4	47,2			2,4	164,7	351,0

MDH davlatlari orasida tovar va xizmatlarning eksport tarkibi xilma xilligi bo'yicha Rossiya, Qozog'iston, Ukraina, Tojikiston alohida ajralib turadi. Bu davlatlar barcha tovar va xizmatlar tarkibida Toshkent shahrining eksport hamkori hisoblanadi.



TOSHKENT SHAHAR STATISTIKA BOSHQARMASI

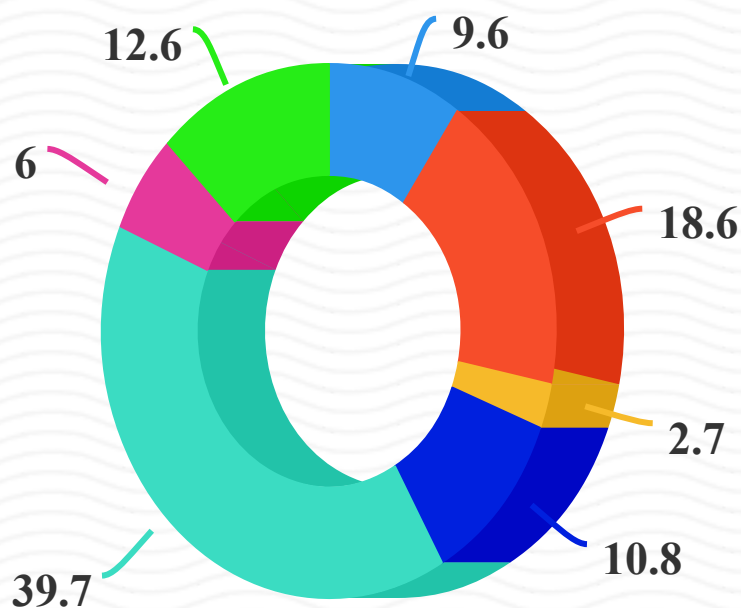
2019-yil yanvar-dekabr

Import

2019-yilning yanvar-dekabr oylarida import hajmi 9215,2 mln. AQSH dollarga teng bo`ldi. Import tarkibida mashina va asbob-uskunalar 39,7 % ulushga ega bo`lib, bu ko'rsatkich 2019-yil yanvar-dekabr oylarida jami 3657,2 mln. AQSH dollarga teng bo`ldi.

Import tarkibi jamiga nisbatan foizda

- oziq-ovqat mahsulotlari
- kimyo mahsulotlari va undan tayyorlangan buyumlar
- energiya manbaalari va neft mahsulotlari
- qora va rangli metallar
- mashina va asbob-uskunalar
- ximatlar
- boshqalar

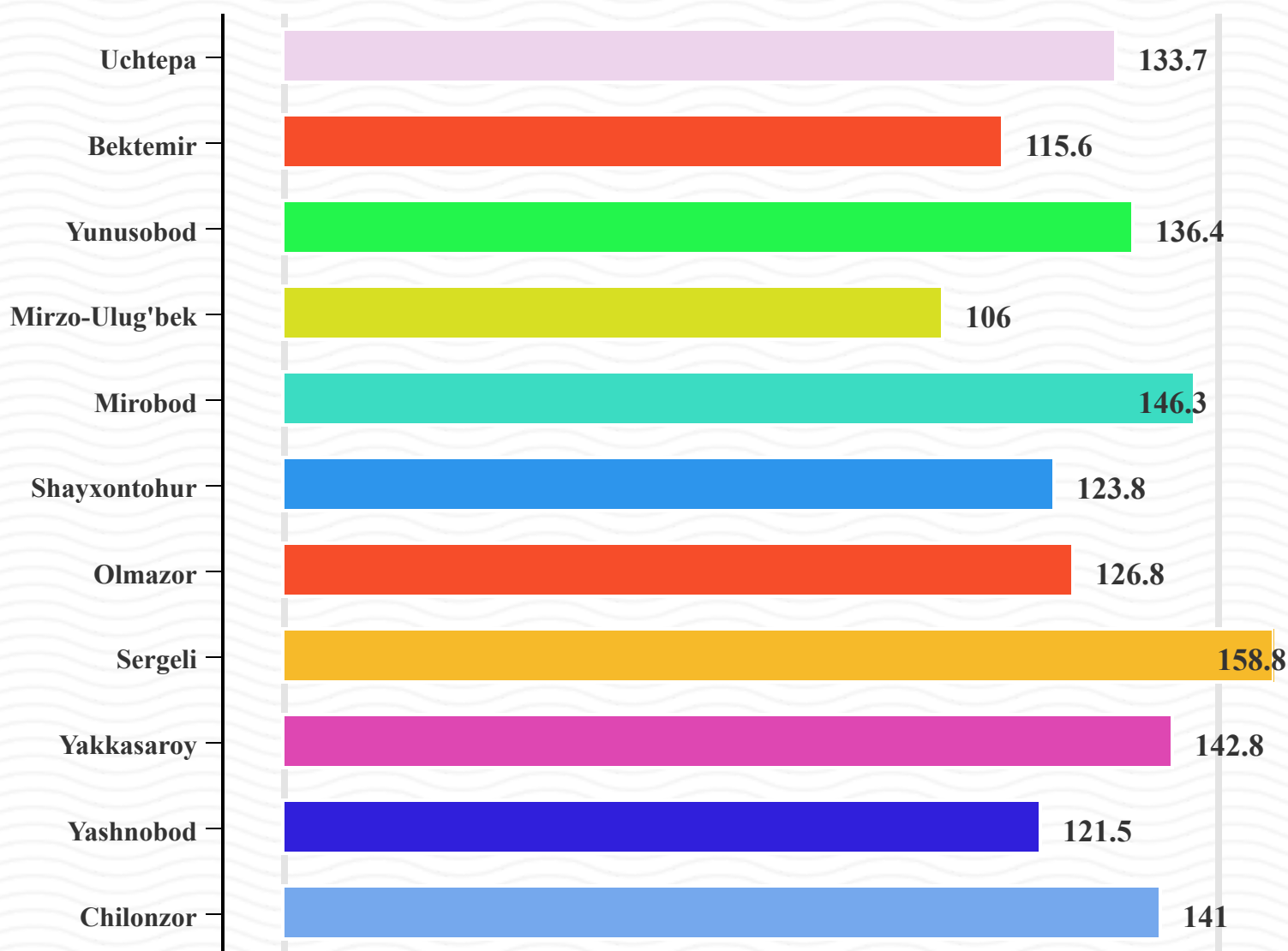




Import

2019-yilning yanvar-dekabr oylarida Toshkent shahrining barcha tumanlarida import hajmida o'sish kuzatilgan

Tumanlarda importning o'sishi (2019-yil yanvar-dekabr holatiga, foizda)

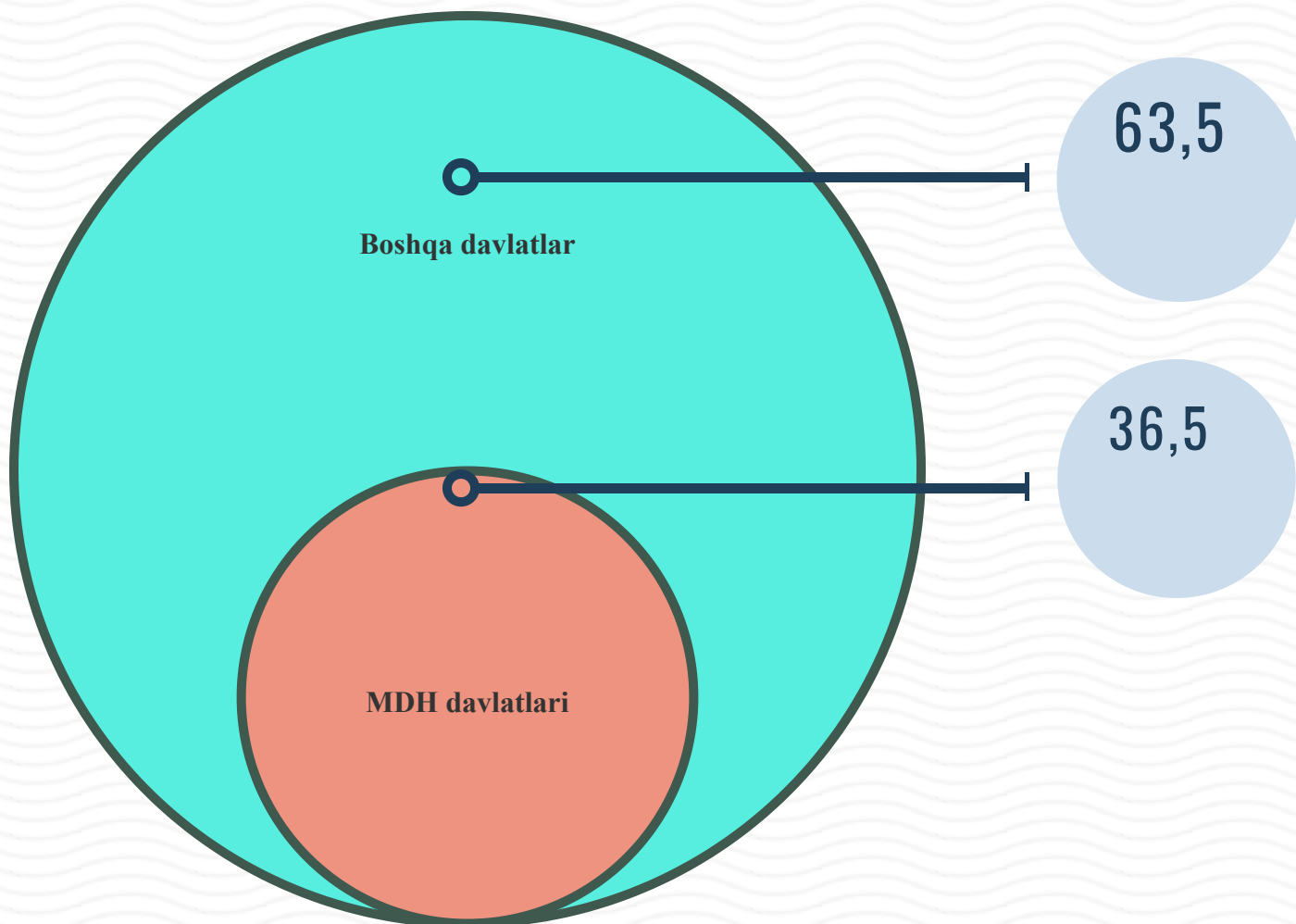




Import

Toshkent shahrida 2019-yil yanvar-dekabr oyida importda MDH davlatlarining ulushi 36,5 foizni tashkil qilgan. O'tgan yilning mos davriga nisbatan MDH davlatlarining o'sish sur'ati 123,6 foizga yetgan.

Tashqi savdo aylanmasida MDH va boshqa xorijiy davlatlarning ulushi, foizda



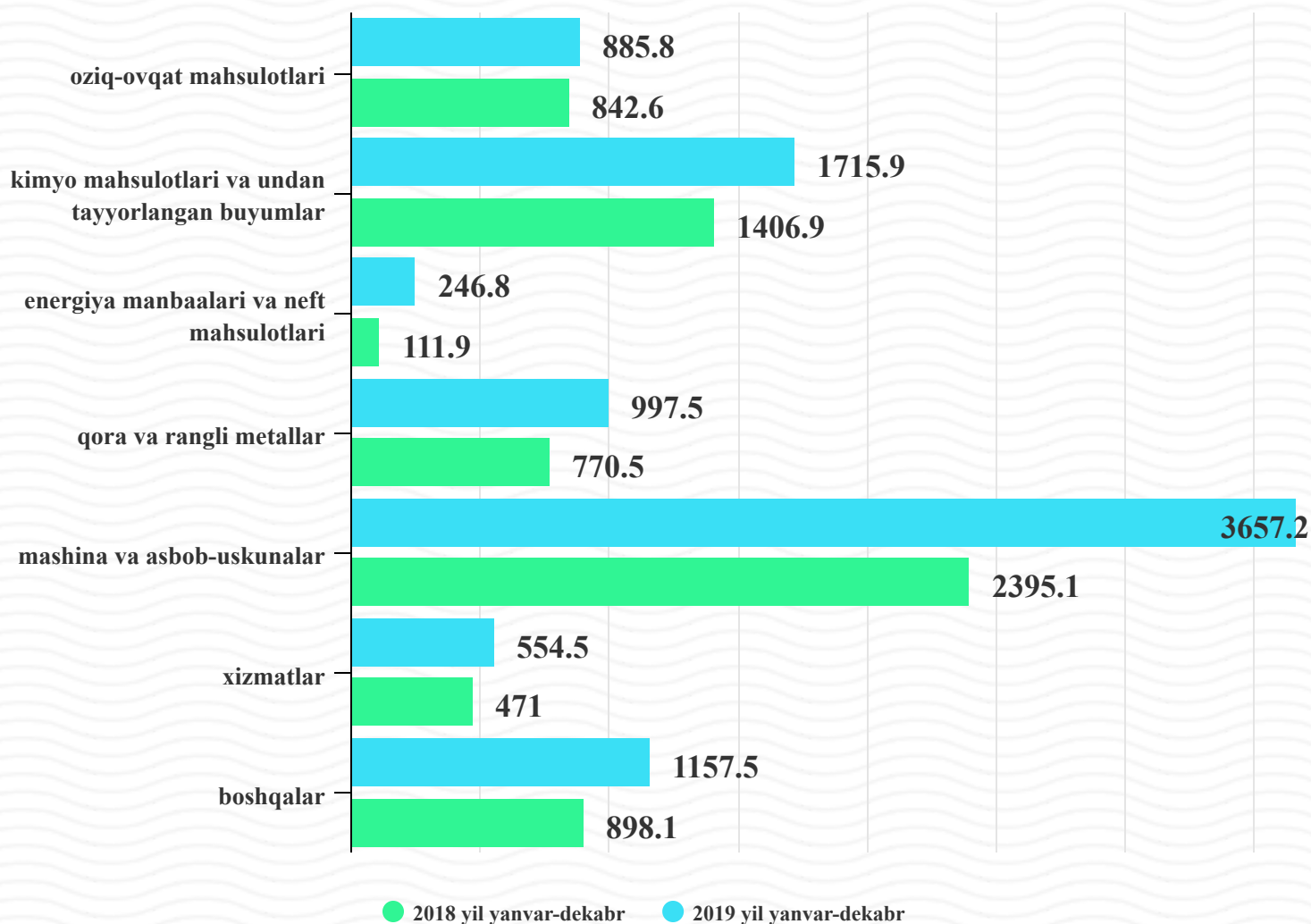


TOSHKENT SHAHAR STATISTIKA BOSHQARMASI

2019-yil yanvar-dekabr

2019-yil yanvar-dekabr oylarida import hajmi o'tgan yilning shu davriga nisbatan 33,6 % o'sdi. Jami import tarkibida oziq-ovqat mahsulotlari 9,6 % ni, kimyo mahsulotlari va undan tayyorlangan buyumlar 18,6 % ni, qora rangli metallar 10,8 % ni, energiya manbaalari va neft mahsulotlari 2,7 % ni tashkil qildi.

Tovar va xizmatlar import tarkibi yanvar-dekabr holatiga (mln. AQSH dollari)



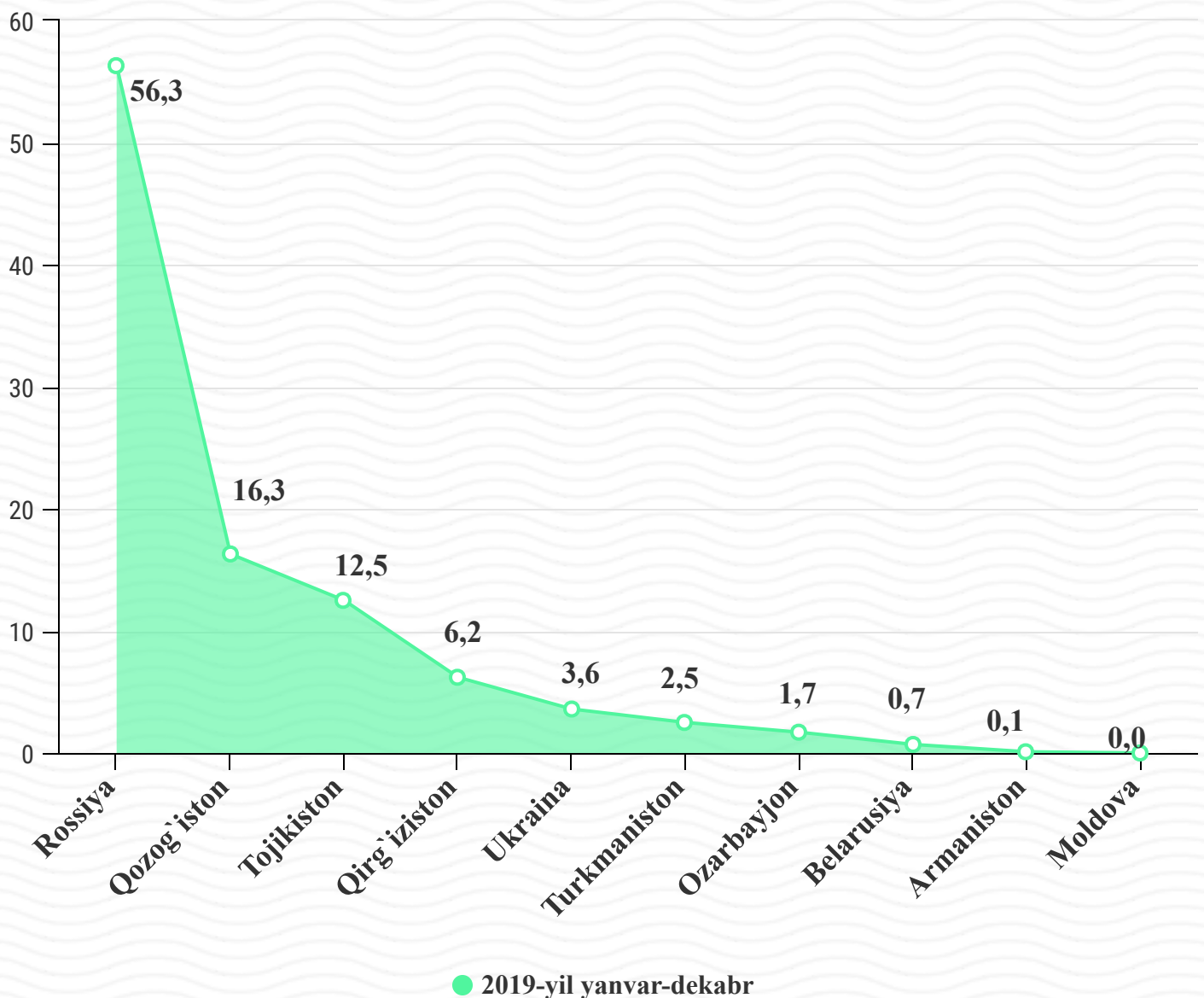


TOSHKENT SHAHAR STATISTIKA BOSHQARMASI

2019-yil yanvar-dekabr

Toshkent shahriga import qiladigan MDH mamlakatlari Rossiya (66,3 %), Qozog‘iston (16,3 %), Ukraina (3,6 %) bo‘lib, jami MDH davlatlari bilan import ulushi 76,2 % ni tashkil qiladi.

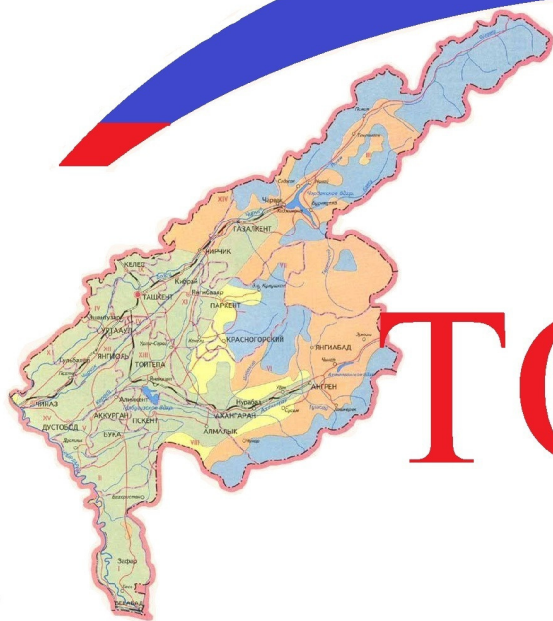
Toshkent shahrining MDH davlatlar bilan importdagi ulushi (jamiga nisbatan foizda)





TOSHKENT SHAHAR STATISTIKA BOSHQARMASI

2019-yil yanvar-dekabr



TOSHSTAT

Ташки иқтисодий фаолият ва
савдо статистикаси бўлими