



# TOSHKENT SHAHAR STATISTIKA BOSHQARMASI

2019 yil yanvar-iyul

2019-yil yanvar-iyul oyi yakunlariga ko'ra, Toshkent shahrida tashqi savdo aylanmasi 7467,1 mln. AQSH dollarini tashkil etib, o'tgan yilning shu davriga nisbatan 33,7 % ga o'sdi. Shu jumladan, eksport hajmi 1709,6 mln AQSH dollarga 4,9 % ga o'sdi va import hajmi 5757,5 mln AQSH dollariga o'sish sur'ati 45,5 % ni tashkil etdi. Tashqi savdo saldosı -4047,9 mln AQSH dollarini tashkil qildi.



Tashqi savdo o'sish surati 2018-2019 yanvar-iyul



Shu bilan birga ta'kidlab o'tish kerakki, 2019-yilning yanvar-iyul oyida Toshkent shahrida tashqi savdo aylanmasi o'tgan yilning mos davriga nisbatan 1880,3 mln AQSH dollariga, tovar va xizmatlari importi hajmi esa o'tgan yilning mos davriga nisbatan 1800,6 mln. AQSH dollariga ko'paygan.





# TOSHKENT SHAHAR STATISTIKA BOSHQARMASI

2019 yil yanvar-iyul

Toshkent shahrida tashqi savdo aylanmasidayuqori  
ulushga ega bo'lgan davlatlar (*mln. AQSH dollari*)

| Davlat nomi    | Tashqi savdo aylanmasi | Eksport | Import | ulushi,% | o'sish sur'ati, % |
|----------------|------------------------|---------|--------|----------|-------------------|
| Xitoy          | 1714,8                 | 427,7   | 1287,2 | 23,0     | 140,7             |
| Rossiya        | 1511,4                 | 345,4   | 1166,1 | 20,2     | 113,9             |
| Qozog'iston    | 513,1                  | 112,0   | 401,1  | 6,9      | 102,8             |
| Janubiy Koreya | 458,2                  | 33,3    | 424,9  | 6,1      | 348,7             |
| AQSH           | 385,4                  | 12,6    | 372,8  | 5,2      | 183,2             |
| Turkiya        | 368,2                  | 98,5    | 269,8  | 4,9      | 135,3             |
| Germaniya      | 234,4                  | 19,7    | 214,7  | 3,1      | 139,3             |
| Afg'oniston    | 183,9                  | 183,3   | 0,6    | 2,5      | 79,8              |
| Hindiston      | 128,0                  | 10,3    | 117,7  | 1,7      | 144,3             |
| Litva          | 124,4                  | 7,6     | 116,8  | 1,7      | 125,9             |
| Tojikiston     | 116,1                  | 94,1    | 22,0   | 1,6      | 107,8             |
| Ukraina        | 103,4                  | 10,9    | 92,4   | 1,4      | 80,1              |
| Latviya        | 102,4                  | 12,1    | 90,2   | 1,4      | 83,3              |
| Singapur       | 101,8                  | 7,8     | 94,0   | 1,4      | 928,3             |
| Italiya        | 98,7                   | 11,6    | 87,1   | 1,3      | 102,9             |
| Fransiya       | 80,0                   | 19,2    | 60,8   | 1,1      | 131,3             |
| Qirg'iziston   | 77,0                   | 63,7    | 13,3   | 1,0      | 123,4             |
| Turkmaniston   | 76,8                   | 33,0    | 43,9   | 1,0      | 428,6             |
| Shvetsariya    | 69,3                   | 5,2     | 64,1   | 0,9      | 148,3             |
| Eron           | 63,6                   | 18,6    | 44,9   | 0,9      | 183,4             |



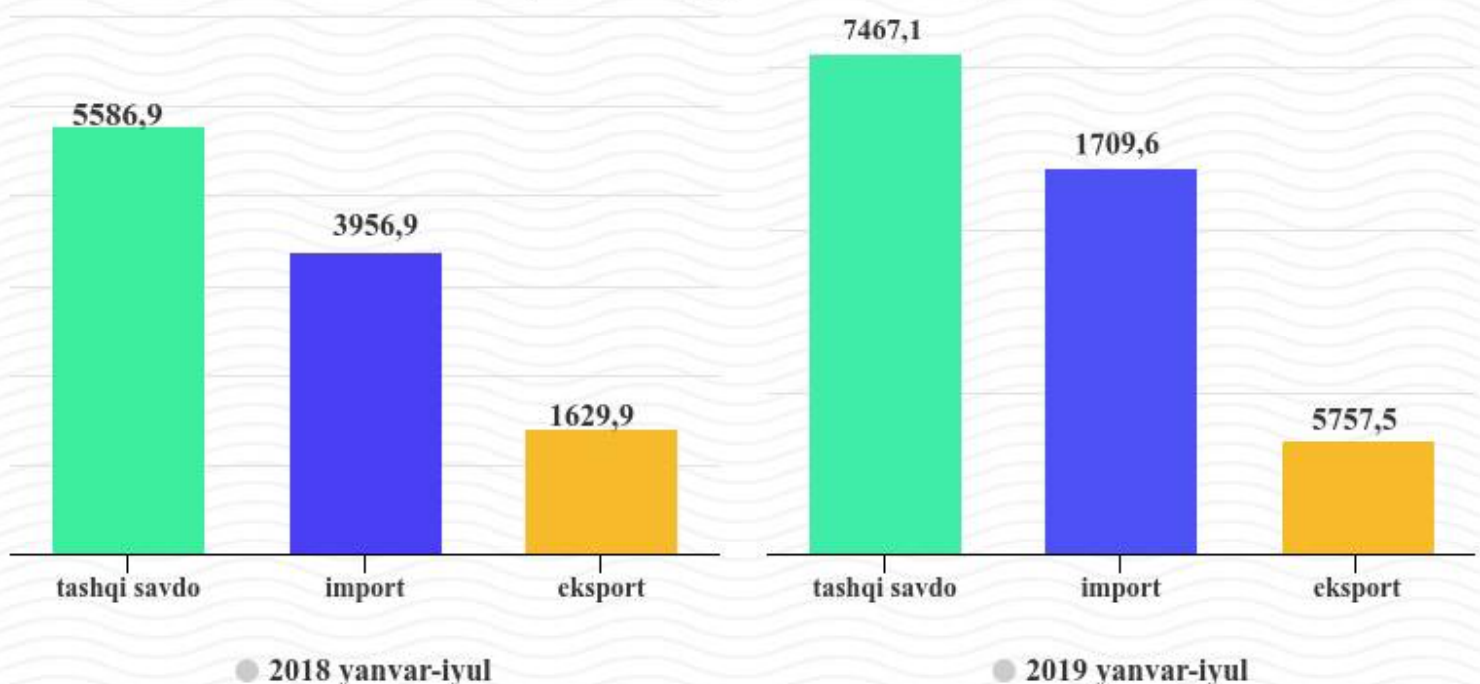
# TOSHKENT SHAHAR STATISTIKA BOSHQARMASI

2019 yil yanvar-iyul

Toshkent shahrida so`nggi yillarda tashqi savdo aylanmasida ijobiy tomonga sezilarli o`zgarish kuzatilmoqda, jumladan Singapur 2019 yilning yanvar-iyulda o`tgan yilning mos davriga nisbatan 9,1 barobar o`sgan, Turkmaniston Respublikasi 4,2 baroborga o`sganini ko`rishimiz mumkin. Tashqi savdo aylanmasi o`tgan yilning mos davriga nisbatan Afg`oniston (20,2 % kamaygan), Latviya (16,7 % kamaygan) davlatlar tashqi savdo aylanmasi o`tgan yilning mosdavriga nisbatan kamaytirgan.

2019-yilning yanvar-iyul oyi yakuni bo`yicha tovarlar va xizmatlar eksporti bilan shug`ullanuvchi korxonalar 981 taga yetkazildi.

## Tashqi savdo aylanmasi dinamikasi hajmi (mln. AQSH dollari)





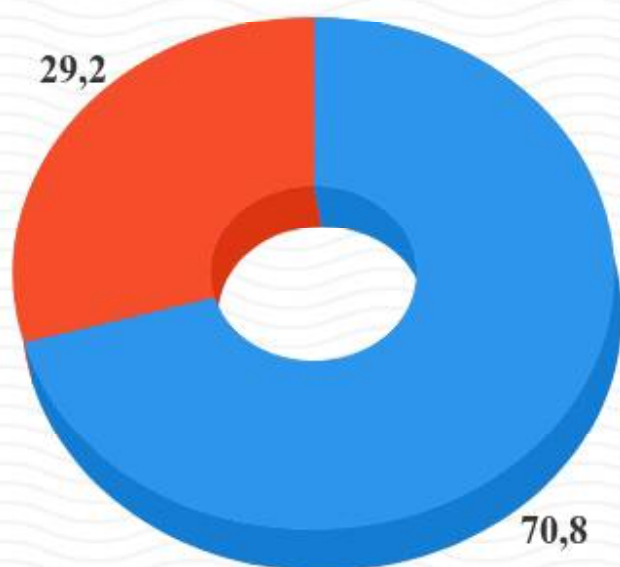


# TOSHKENT SHAHAR STATISTIKA BOSHQARMASI

2019 yil yanvar-iyul

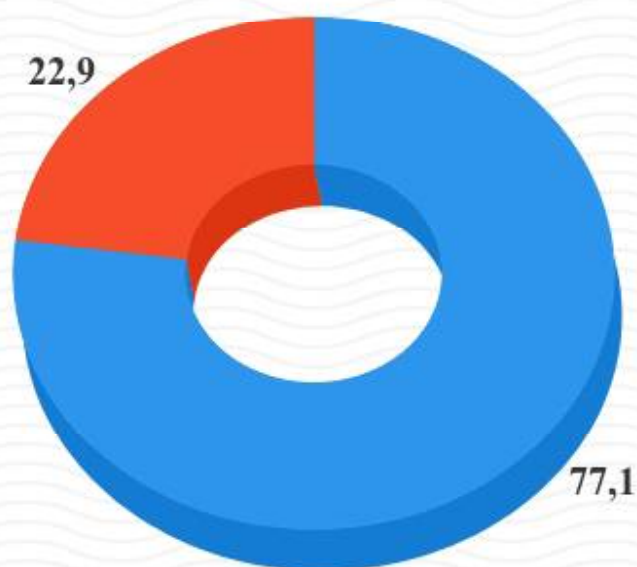


Tashqi savdo aylanmasida eksport va import ulushi, (% da)



● Import ● eksport

2018 yil yanvar-iyul



● Import ● eksport

2019 yil yanvar-iyul

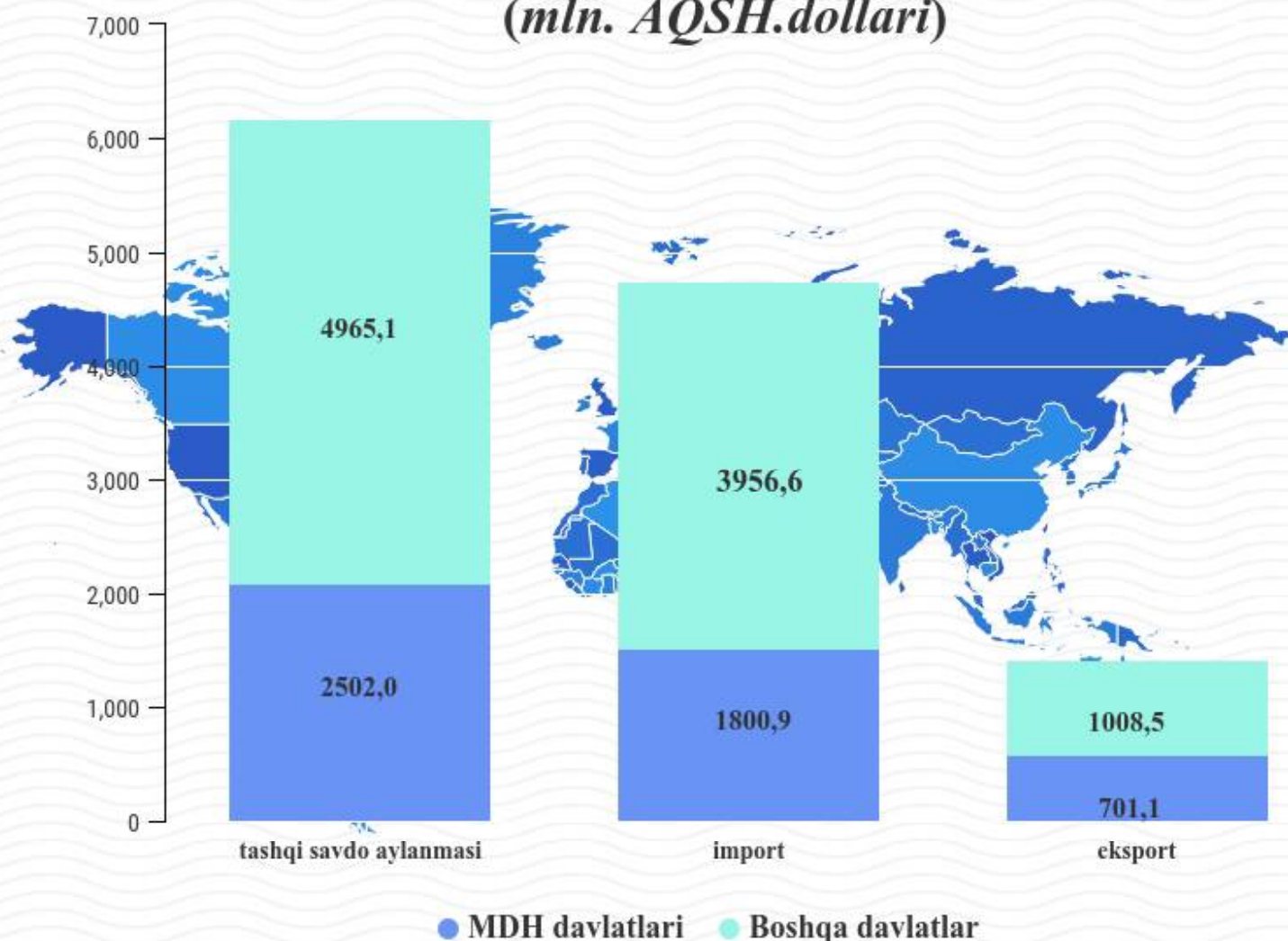


# TOSHKENT SHAHAR STATISTIKA BOSHQARMASI

2019 yil yanvar-iyul

Toshkent shahrining tashqi savdo aylanmasida oxirgi yillarga qaraydigan bo'lsak importning ulushi jami tashqi savdo aylanmasida eksportning ulushiga qaraganda biroz yuqoriligini ko'rishimiz mumkin. Jumladan 2019 yilning yanvar-iyul holatiga tashqi savdo aylanmasida import (77,1 %), eksport (22,9 %) ni tashkil qilgan.

## Tashqi savdo aylanmasida MDH va boshqa xorijiy davlatlarning hajmi (mln. AQSH.dollari)





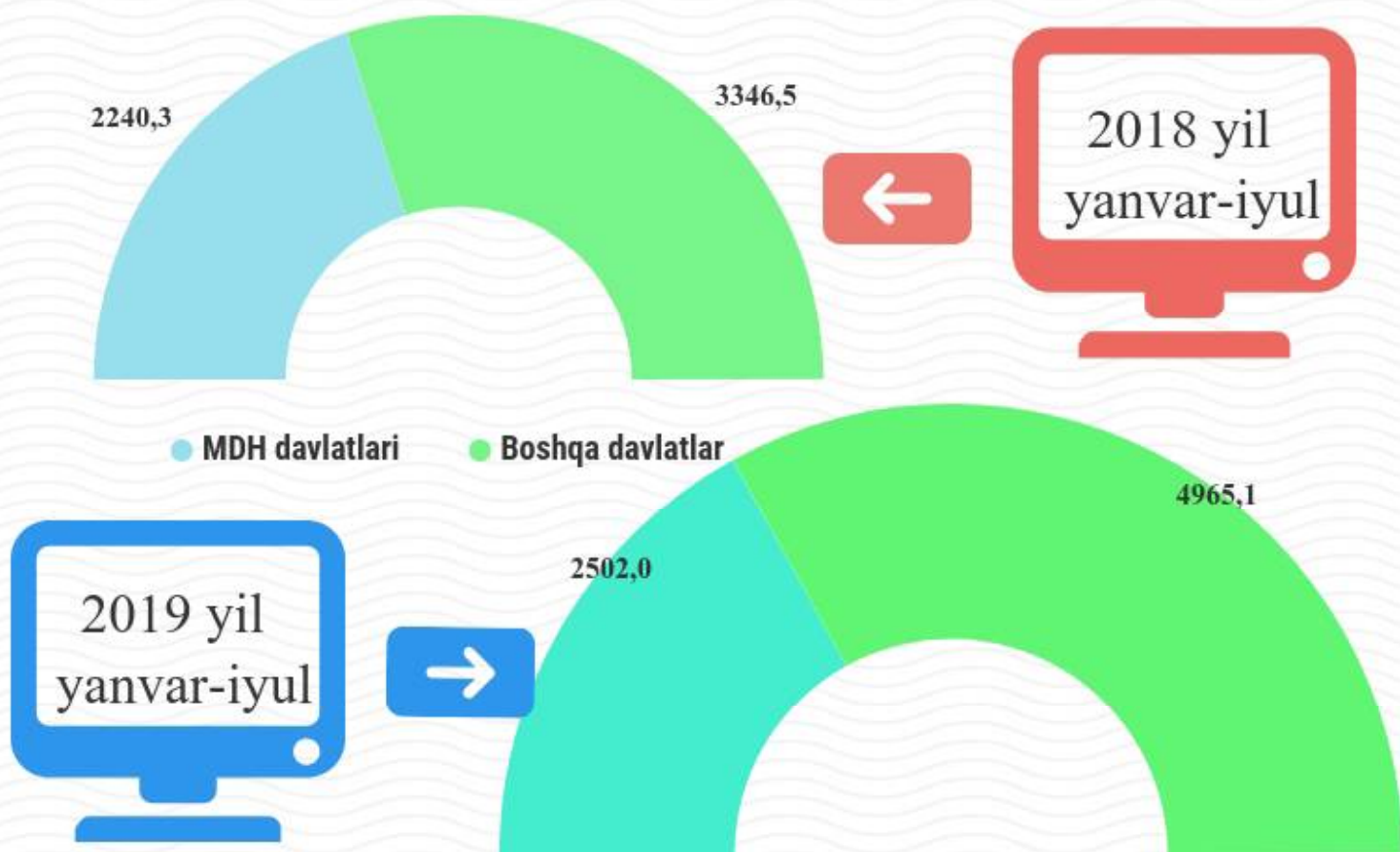


# TOSHKENT SHAHAR STATISTIKA BOSHQARMASI

2019 yil yanvar-iyul

Boshqa xorijiy davlatlarning Toshkent shahri tashqi savdo aylanmasidagi ulushi 2018-yilning yanvar-iyul oyida 59,9 % ni tashkil qilgan bo'lsa, joriy yilning ushbu davrida esa tashqi savdo aylanmasidagi ulushi 66,5 % ga yetdi. O'tgan yilning mos davriga nisbatan 48,4 % ga o'sdi.

## Tashqi savdo aylanmasida MDH va boshqa xorijiy davlatlarning hajmi dinamikasi (mln. AQSH.dollari)



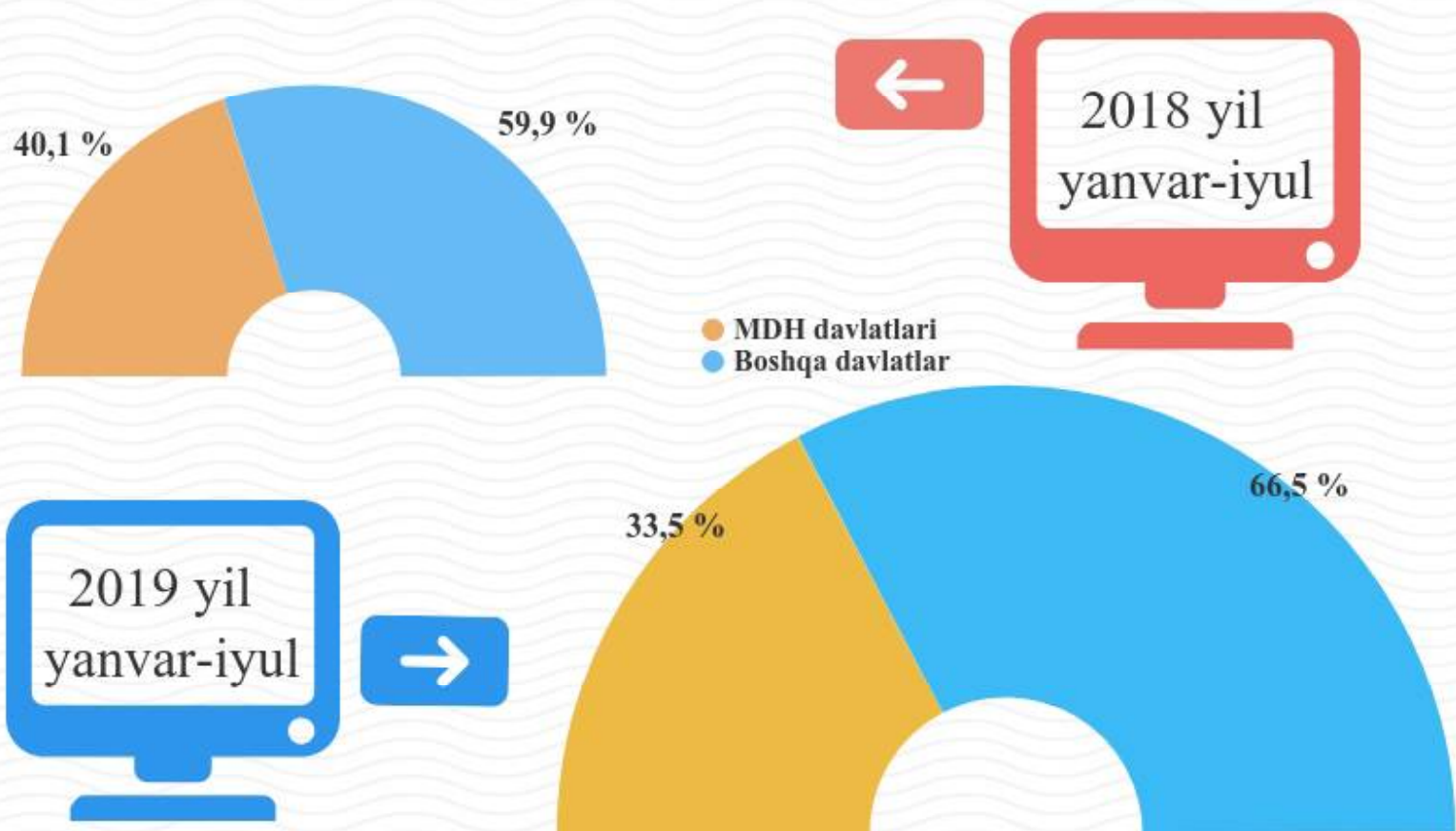


# TOSHKENT SHAHAR STATISTIKA BOSHQARMASI

2019 yil yanvar-iyul

MDH davlatlarning Toshkent shahri tashqi savdo aylanmasidagi ulushi 2018-yilning yanvar-iyul oyida 40,1 % ni tashkil qilgan bo'lsa, joriy yilning ushbu davrida esa tashqi savdo aylanmasidagi ulushi 33,5 % ga yetdi. O'tgan yilning mos davriga nisbatan 11,1 % ga o'sdi.

## Tashqi savdo aylanmasida MDH va boshqa xorijiy davlatlarning ulushi







# TOSHKENT SHAHAR STATISTIKA BOSHQARMASI

2019 yil yanvar-iyul

## Toshkent shahrining ayrim hamkor davlatlar bilan tashqi savdo aylanmasi dinamikasi (mln. AQSH.dollari)

2019 yanvar-iyul

2018 yanvar-iyul

| Davlat nomi    | Tashqi savdo | Eksport | Import | Saldo  | Tashqi savdo | Eksport | Import | Saldo  |
|----------------|--------------|---------|--------|--------|--------------|---------|--------|--------|
| Xitoy          | 1714,8       | 427,7   | 1287,2 | -859,5 | 1218,8       | 437,2   | 781,6  | -344,4 |
| Rossiya        | 1511,4       | 345,4   | 1166,1 | -820,7 | 1327,2       | 341,0   | 986,1  | -645,1 |
| Qozog'iston    | 513,1        | 112,0   | 401,1  | -289,1 | 499,2        | 100,1   | 399,1  | -299,1 |
| Janubiy Koreya | 458,2        | 33,3    | 424,9  | -391,6 | 131,4        | 34,9    | 96,5   | -61,6  |
| AQSH           | 385,4        | 12,6    | 372,8  | -360,2 | 210,4        | 14,4    | 195,9  | -181,5 |
| Turkiya        | 368,2        | 98,5    | 269,8  | -171,3 | 272,2        | 84,5    | 187,7  | -103,2 |
| Germaniya      | 234,4        | 19,7    | 214,7  | -195   | 168,3        | 17,4    | 150,9  | -133,4 |
| Afg'oniston    | 183,9        | 183,3   | 0,6    | 182,7  | 230,6        | 229,7   | 0,8    | 228,9  |
| Hindiston      | 128,0        | 10,3    | 117,7  | -107,4 | 88,7         | 10,8    | 77,9   | -67,0  |
| Litva          | 124,4        | 7,6     | 116,8  | -109,2 | 98,8         | 2,1     | 96,8   | -94,7  |
| Tojikiston     | 116,1        | 94,1    | 22,0   | 72,1   | 107,7        | 81,0    | 26,7   | 54,2   |
| Ukraina        | 103,4        | 10,9    | 92,4   | -81,5  | 129,0        | 20,8    | 108,2  | -87,4  |
| Latviya        | 102,4        | 12,1    | 90,2   | -78,1  | 122,9        | 5,5     | 117,4  | -111,9 |
| Singapur       | 101,8        | 7,8     | 94,0   | -86,2  | 11,0         | 2,7     | 8,2    | -5,5   |
| Italiya        | 98,7         | 11,6    | 87,1   | -75,5  | 95,9         | 13,1    | 82,8   | -69,6  |
| Fransiya       | 80,0         | 19,2    | 60,8   | -41,6  | 60,9         | 17,0    | 43,9   | -26,9  |
| Qirg'iziston   | 77,0         | 63,7    | 13,3   | 50,4   | 62,4         | 35,2    | 27,2   | 8,0    |
| Turkmaniston   | 76,8         | 33,0    | 43,9   | -10,9  | 17,9         | 13,2    | 4,7    | 8,5    |
| Shvetsariya    | 69,3         | 5,2     | 64,1   | -58,9  | 46,7         | 4,3     | 42,5   | -38,2  |





# TOSHKENT SHAHAR STATISTIKA BOSHQARMASI

2019 yil yanvar-iyul

Shu bilan birga ta'kidlab o'tish kerakki, 2019-yilning yanvar-iyul oyida Tashkent shahrining tashqi savdo aylanmasida asosiy xamkor davlatlari Xitoy, Rossiya, Qozog'iston, Turkiya, AQSH va Germaniya jami tashqi savdo aylanmasining 63,3 % ni tashkil etadi.



**Xitoy**  
eksport-  
427 678,9  
import-  
1 287 155,5

| Tovar strukturasi                                 | ming AQSh dollar |
|---|------------------|
| oziq-ovqat mahsulotlari                           | 14249,9          |
| kimyo mahsulotlari va undan tayyorlangan buyumlar | 197361,0         |
| energiya manbaalari va neft mahsulotlari          | 2475,3           |
| qora va rangli metallar                           | 89239,2          |
| mashina va asbob-uskunalar                        | 833966,7         |
| xizmatlar   | 435780,7         |
| boshqalar   | 141761,5         |



**Rossiya**  
eksport-  
345 358,6  
import-  
1 166 082,2

| Tovar strukturasi                                 | ming AQSh dollar |
|---|------------------|
| oziq-ovqat mahsulotlari                           | 155277,9         |
| kimyo mahsulotlari va undan tayyorlangan buyumlar | 145529,4         |
| energiya manbaalari va neft mahsulotlari          | 36641,1          |
| qora va rangli metallar                           | 289041,3         |
| mashina va asbob-uskunalar                        | 254552,1         |
| xizmatlar   | 275853,1         |
| boshqalar   | 354545,9         |



# TOSHKENT SHAHAR STATISTIKA BOSHQARMASI

2019 yil yanvar-iyul



**Qozog'iston**  
eksport-  
112 039,1  
import-  
401 054,5

| Tovar strukturasi                                 | ming AQSh dollar |
|---|------------------|
| oziq-ovqat mahsulotlari                           | 164440,0         |
| kimyo mahsulotlari va undan tayyorlangan buyumlar | 39548,3          |
| energiya manbaalari va neft mahsulotlari          | 20711,2          |
| qora va rangli metallar                           | 128203,3         |
| mashina va asbob-uskunalar                        | 21582,4          |
| xizmatlar   | 86476,2          |
| boshqalar   | 52132,2          |



**Turkiya**  
eksport-  
98 450,4  
import-  
269 757,3


| Tovar strukturasi                                 | ming AQSh dollar |
|---|------------------|
| oziq-ovqat mahsulotlari                           | 7321,6           |
| kimyo mahsulotlari va undan tayyorlangan buyumlar | 63972,9          |
| energiya manbaalari va neft mahsulotlari          | 8458,3           |
| qora va rangli metallar                           | 58337,5          |
| mashina va asbob-uskunalar                        | 123706,4         |
| xizmatlar   | 38227,8          |
| boshqalar   | 68183,2          |





# TOSHKENT SHAHAR STATISTIKA BOSHQARMASI

2019 yil yanvar-iyul



**AQSH**  
eksport-  
12 580,0  
import-  
372 795,8

| Tovar strukturasi                                 | ming AQSh dollar |
|---|------------------|
| oziq-ovqat mahsulotlari                           | 1933,3           |
| kimyo mahsulotlari va undan tayyorlangan buyumlar | 60180,8          |
| energiya manbaalari va neft mahsulotlari          | 298,8            |
| qora va rangli metallar                           | 2749,3           |
| mashina va asbob-uskunalar                        | 289928,1         |
| xizmatlar   | 26993,7          |
| boshqalar   | 3291,8           |



**Germaniya**  
eksport-  
19 693,3  
import-  
214 700,8

| Tovar strukturasi                                 | ming AQSh dollar |
|---|------------------|
| oziq-ovqat mahsulotlari                           | 141810,1         |
| kimyo mahsulotlari va undan tayyorlangan buyumlar | 37307,1          |
| energiya manbaalari va neft mahsulotlari          | 1268,2           |
| qora va rangli metallar                           | 7066,1           |
| mashina va asbob-uskunalar                        | 141810,1         |
| xizmatlar   | 24608,9          |
| boshqalar   | 16695,1          |



# TOSHKENT SHAHAR STATISTIKA BOSHQARMASI

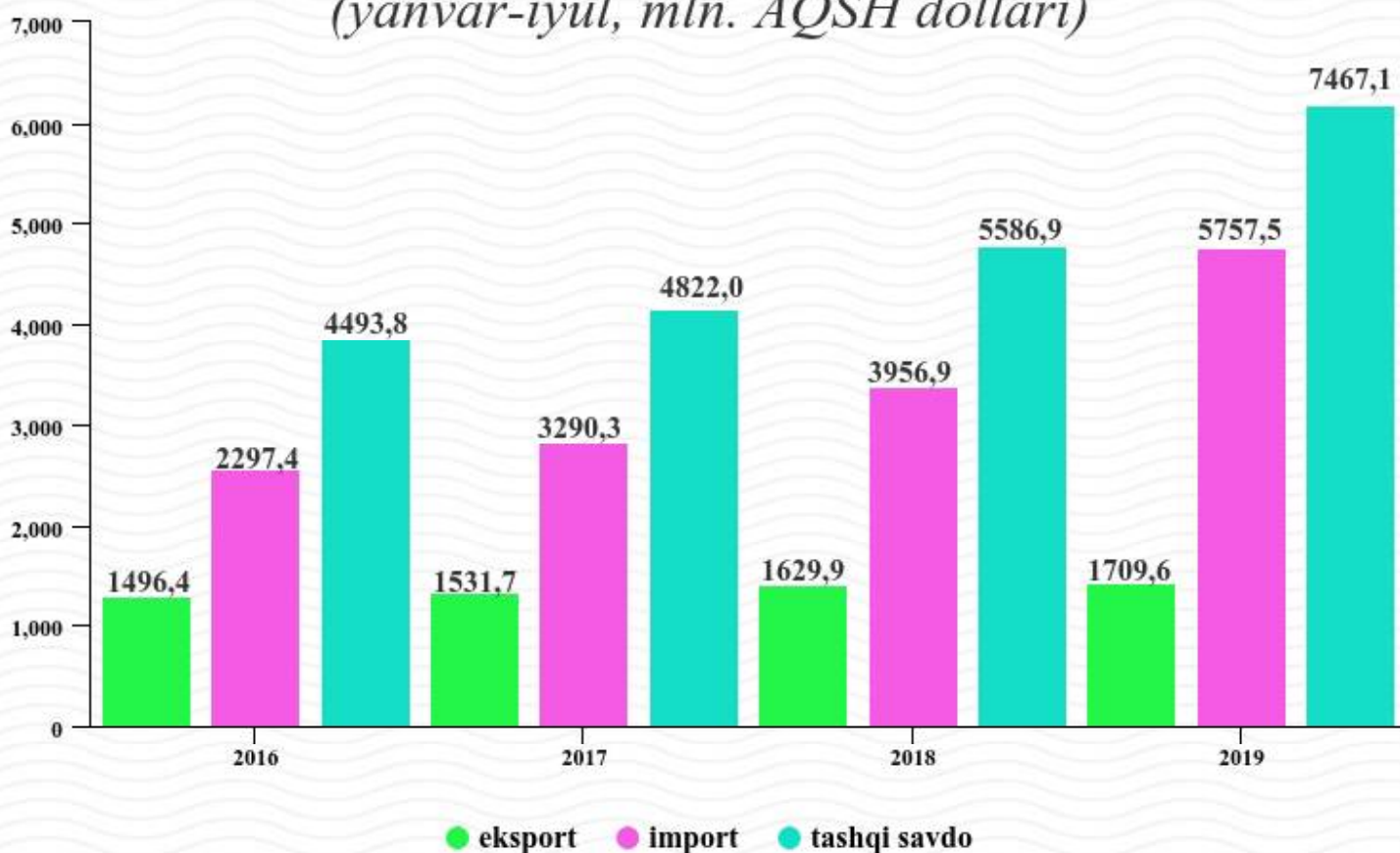
2019 yil yanvar-iyul

Toshkent shahrining tashqi savdo aloqalarini rivojlanishi bozor islohotlarini amalga oshirish jarayonida mavjud bo'lgan milliy iqtisodiyotning real ehtiyojlari asosida amalga oshirilmoqda.

Hozirgi kunga Toshkent shahrining tashqi savdo aloqalari yildan-yilga o'sib bormoqda 2019 yil yanvar-iyul oylari davomida tashqi savdoda o'sish sur'ati 133,3 foiz bo'lgan tashqi savdo tarkibidagi eksport 104,9 foizni tashkil qilgan bo'lsa import 145,5 foizni tashkil qilgan.

## Tashqi savdo aylanmasi dinamikasi hajmi

(yanvar-iyul, mln. AQSH dollari)





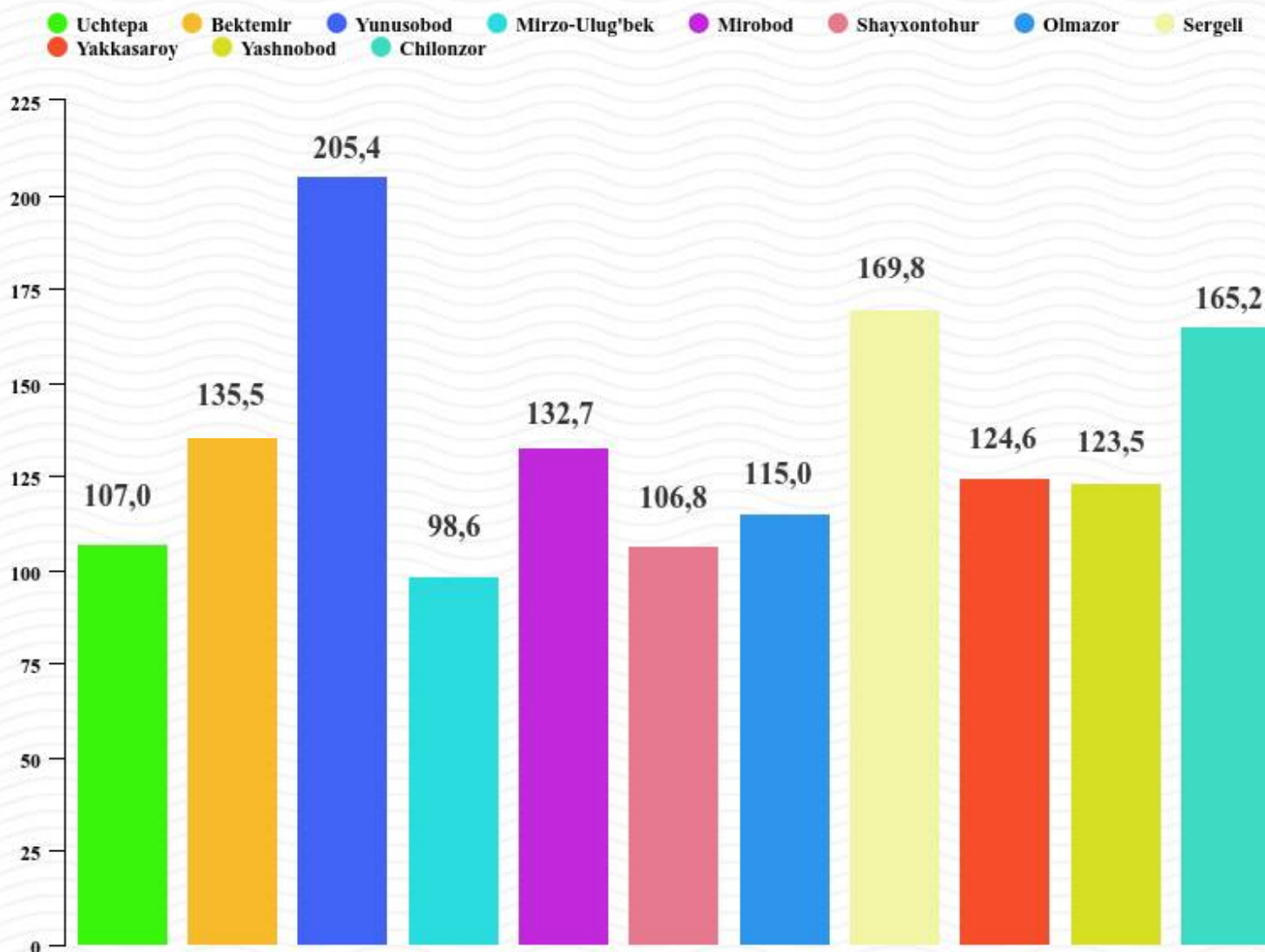


# TOSHKENT SHAHAR STATISTIKA BOSHQARMASI

2019 yil yanvar-iyul

Toshkent shahrining tumanlarida tashqi savdoda diyarli barcha tumanlarda 2019 yil yanvar-iyul xolatiga o'sish kuzatilgan faqatgina Mirzo-Ulug'bek tumanida o'tgan yilning mos davriga nisbatan kamayish kuzatilgan

## Tashqi savdo aylanmasi 2019 yil yanvar-iyul xolatiga tumanlar kesimida o'sish su'rati, foizda



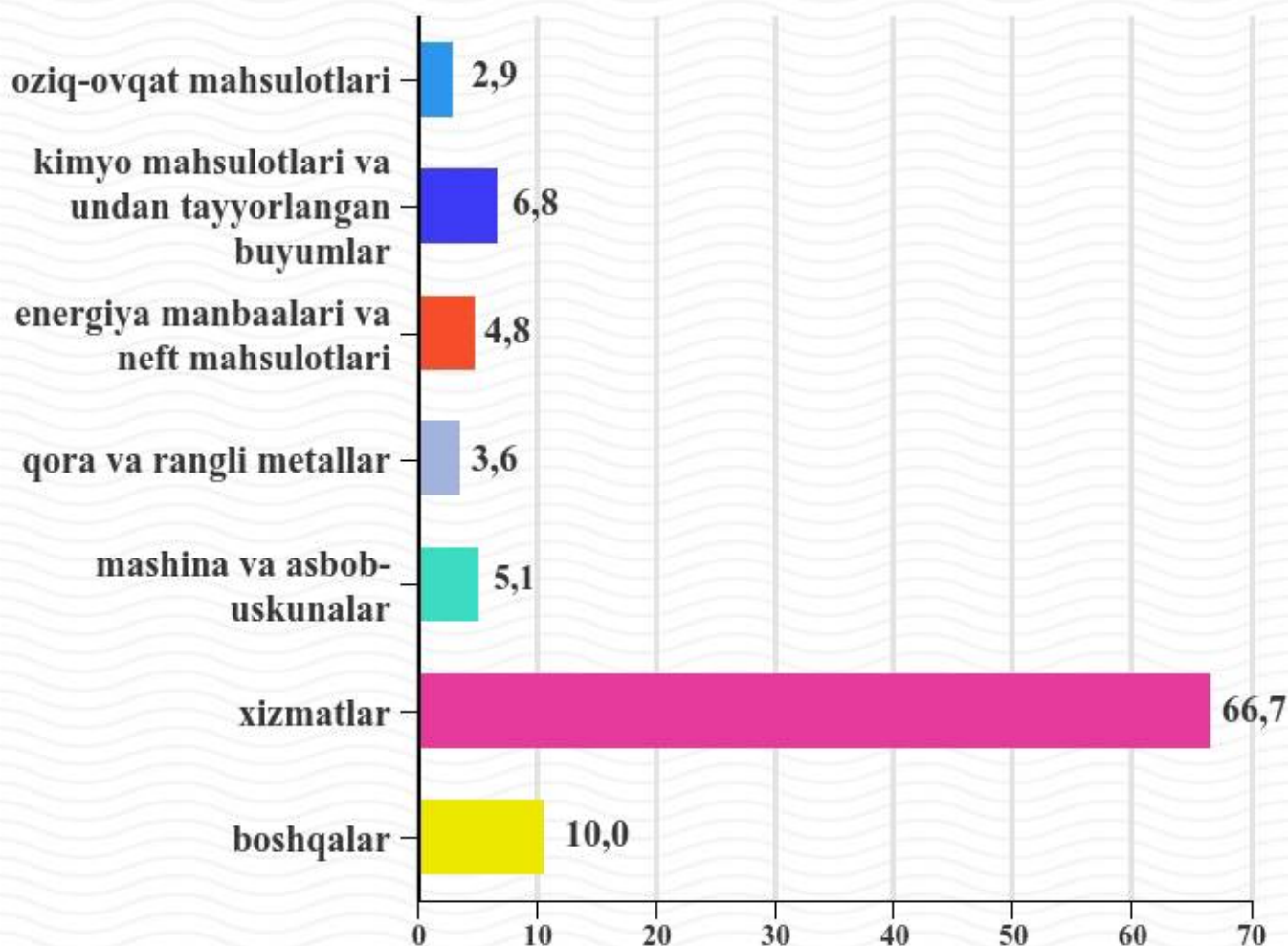


# TOSHKENT SHAHAR STATISTIKA BOSHQARMASI

2019 yil yanvar-iyul

## Eksport

2019-yil yanvar-iyul oyida eksport hajmi 1709,6 mln. AQSH dollarga teng bo'ldi. Eksport tarkibida xizmatlar 66,7 % ulushga ega bo'lib, 2019 yil yanvar-iyul oyida jami eksportda xizmatlar 1140,2 mln. AQSH dollarga teng bo'ldi.





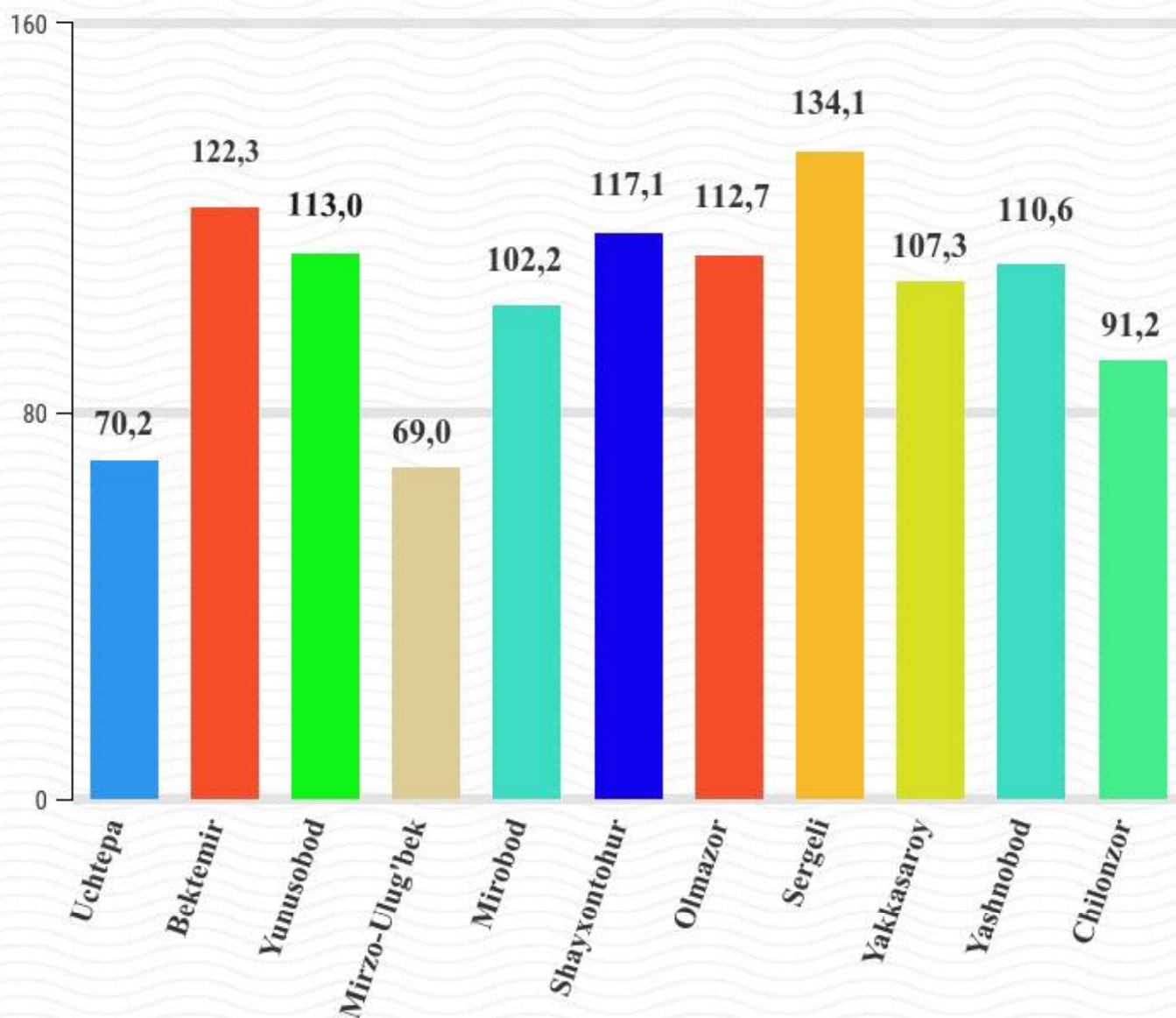


# TOSHKENT SHAHAR STATISTIKA BOSHQARMASI

2019 yil yanvar-iyul

2019-yil yanvar-iyul oyida eksportda barcha tumanlarda o'sish kuzatilgan faqat Uchtepa va Mirzo-Ulug'bek tumanlarida o'tgan yilning mos davriga nisbatan eksport hajmi kamaygan.

## Eksport 2019 yil yanvar-iyul xolatiga tumanlar kesimida o'sish su'rati, foizda



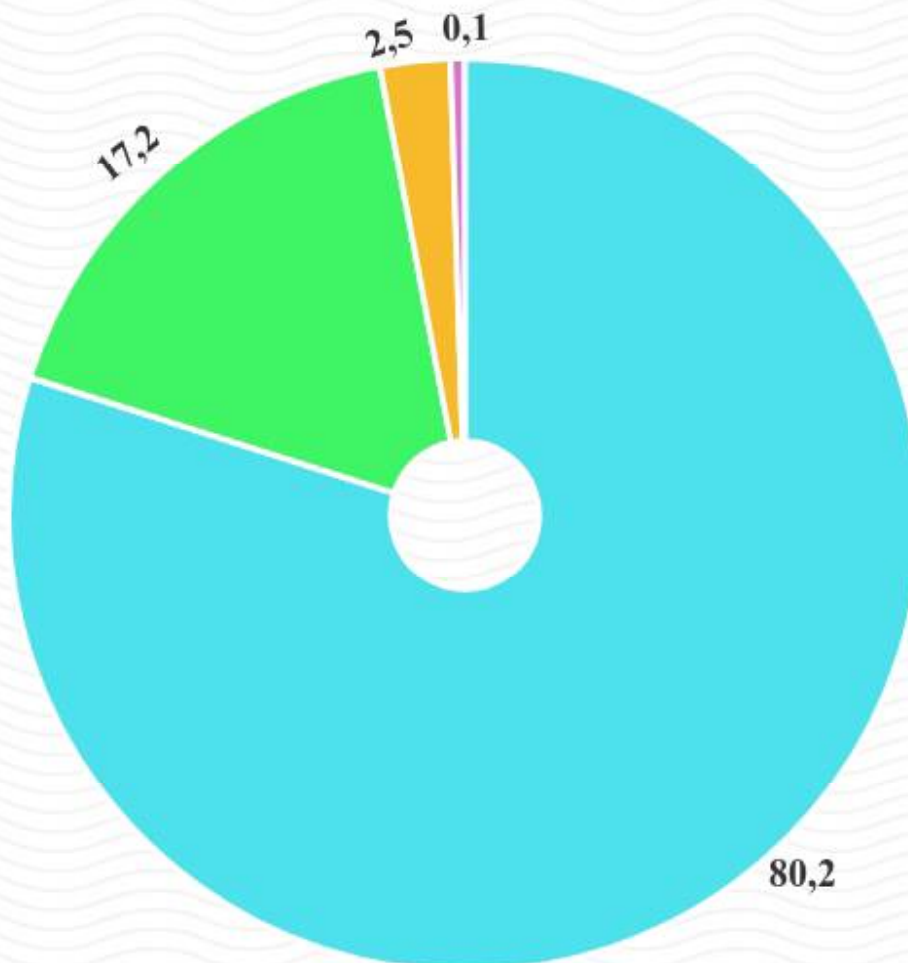


# TOSHKENT SHAHAR STATISTIKA BOSHQARMASI

2019 yil yanvar-iyul

2019-yil yanvar-iyul oyida eksport tarkibiga nazar soladigan bo'lsak yirik korxonalar jami eksportning 80,2 foizini tashkil qilgan bo'lsa mikrofirmalar 2,5 foizini tashkil qilgan.

## Eksport takibi 2019 yil yanvar-iyul jamiga nisbatan, foizda



● yirik korxonalar ● kichik korxonalar ● mikrofirmalar ● jismoniy shaxslar



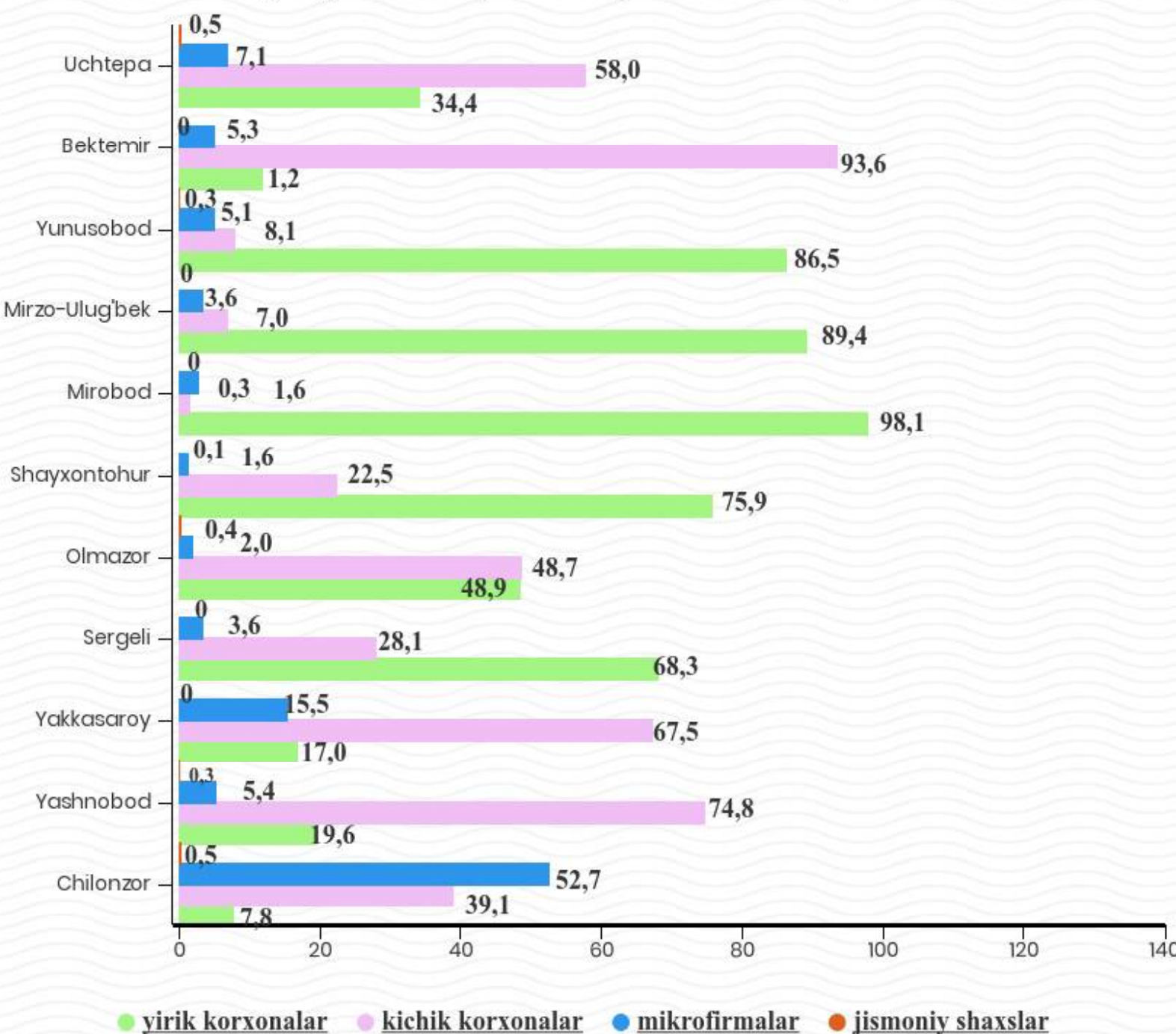


# TOSHKENT SHAHAR STATISTIKA BOSHQARMASI

2019 yil yanvar-iyul

2019-yil yanvar-iyul oyida eksport tarkibiga yirik korxonalar jami eksportning 80,2 foizini tashkil qilgan bo'lsa mikrofirmalar 2,5 foizini tashkil qilgan.

## 2019 yil yanvar-iyul eksport tarkibi , foizda



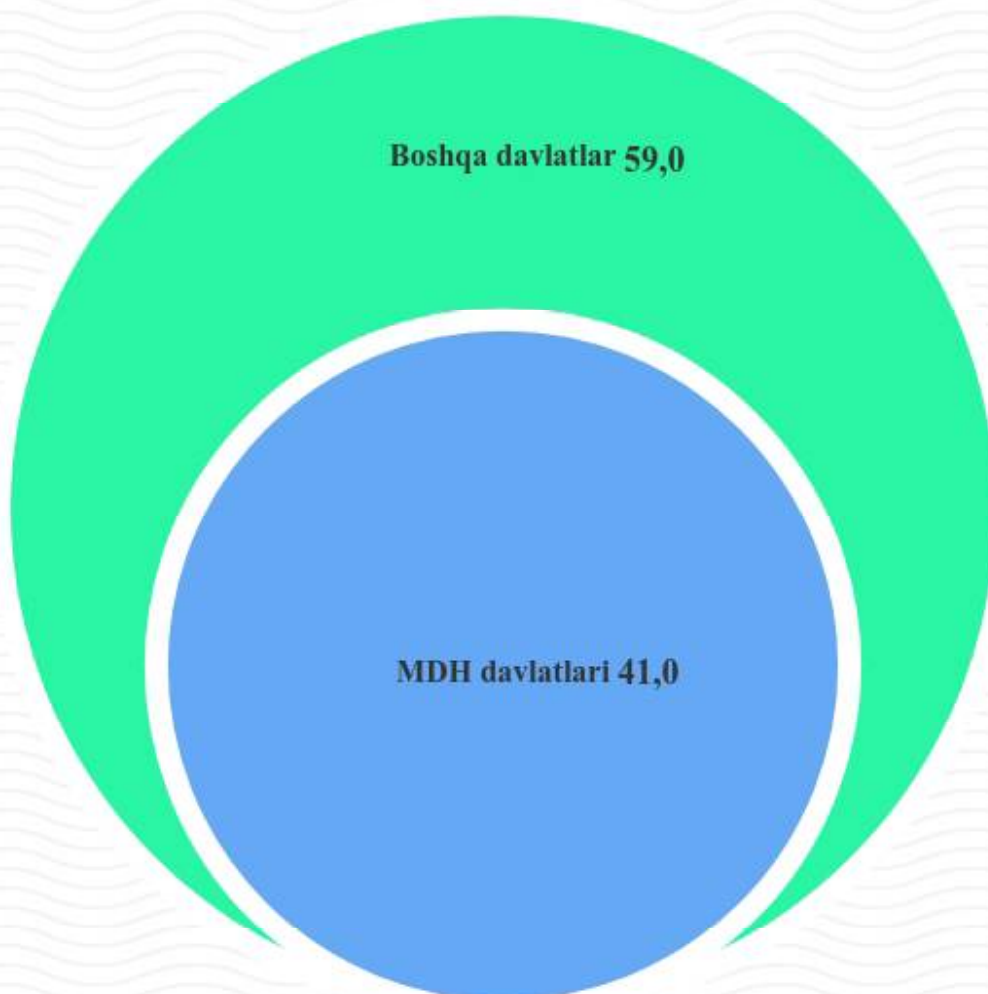


# TOSHKENT SHAHAR STATISTIKA BOSHQARMASI

2019 yil yanvar-iyul

Toshkent shahrida 2019-yil yanvar-iyul oyida eksportda MDX davlatlarining ulushi 41,0 foizni tashkil qilgan o'tkan yilning mos davriga nisbatan MDX davlatlarining o'sish su'rati 113,2 foizni tashkil qilgan.

## **Eksportda MDH va boshqa xorijiy davlatlarning ulushi, foizda**





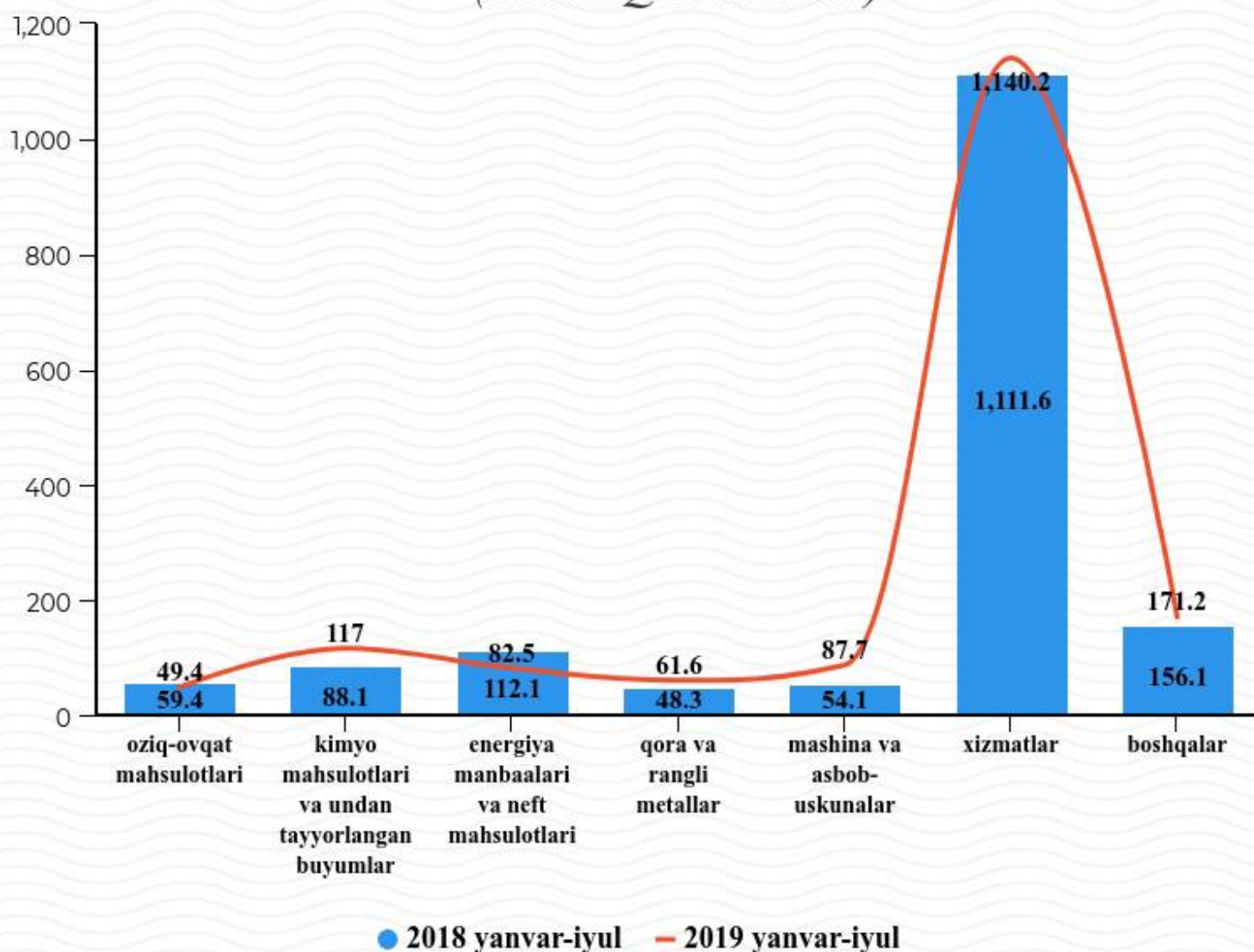


# TOSHKENT SHAHAR STATISTIKA BOSHQARMASI

2019 yil yanvar-iyul

2019 yil yanvar-iyul oyida Eksport hajmi o'tgan yilning shu davriga nisbatan 4,9 % ga o'sdi. 2019 yil yanvar-iyul oyida jami eksportda xizmatlar 1140,2 mln. AQSH dollarga teng bo'ldi. 2018 yil yanvar-iyul oyida xizmatlar 1111,6 mln. bo'lgan.

## Tovar va xizmatlar tarkibi (mln. AQSH.dollari)



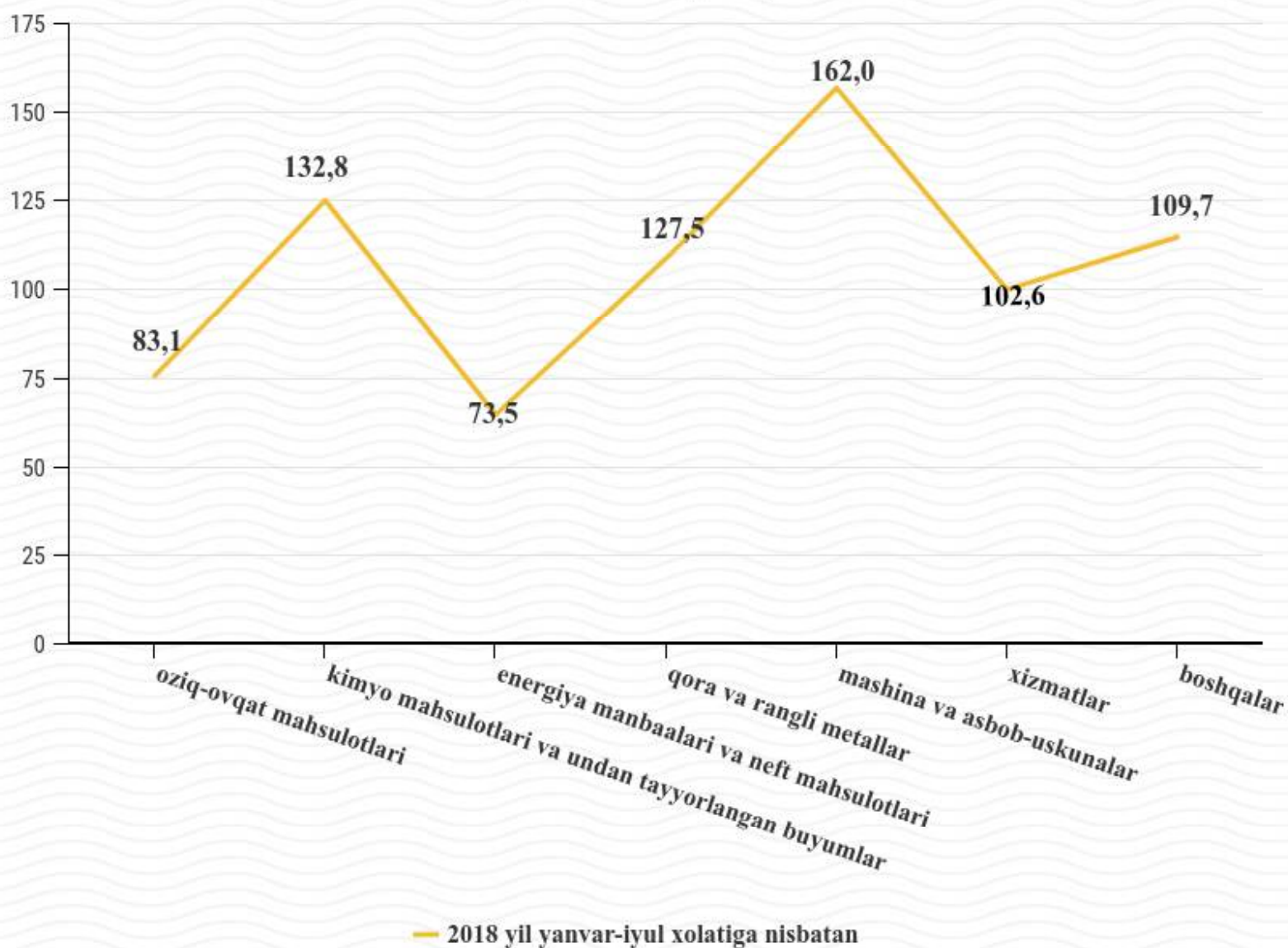


# TOSHKENT SHAHAR STATISTIKA BOSHQARMASI

2019 yil yanvar-iyul

Toshkent shahrining tovar va xizmatlar eksporti tarkibida 2019 yil yanvar-iyul holatiga xizmatlarning ulushi 65,0 foizni tashkil etadi o'tgan yilning mos davriga nisbatan o'sish su'rati 2,6 % ga ko'paygan. Mashina va asbob-uskunalar o'tgan yilning mos davriga nisbatan 162,0 % ni tashkil qilgan.

## Tovar va xizmatlar eksporti tarkibi o'sish su'rati 2019 yanvar-iyul ,foizda





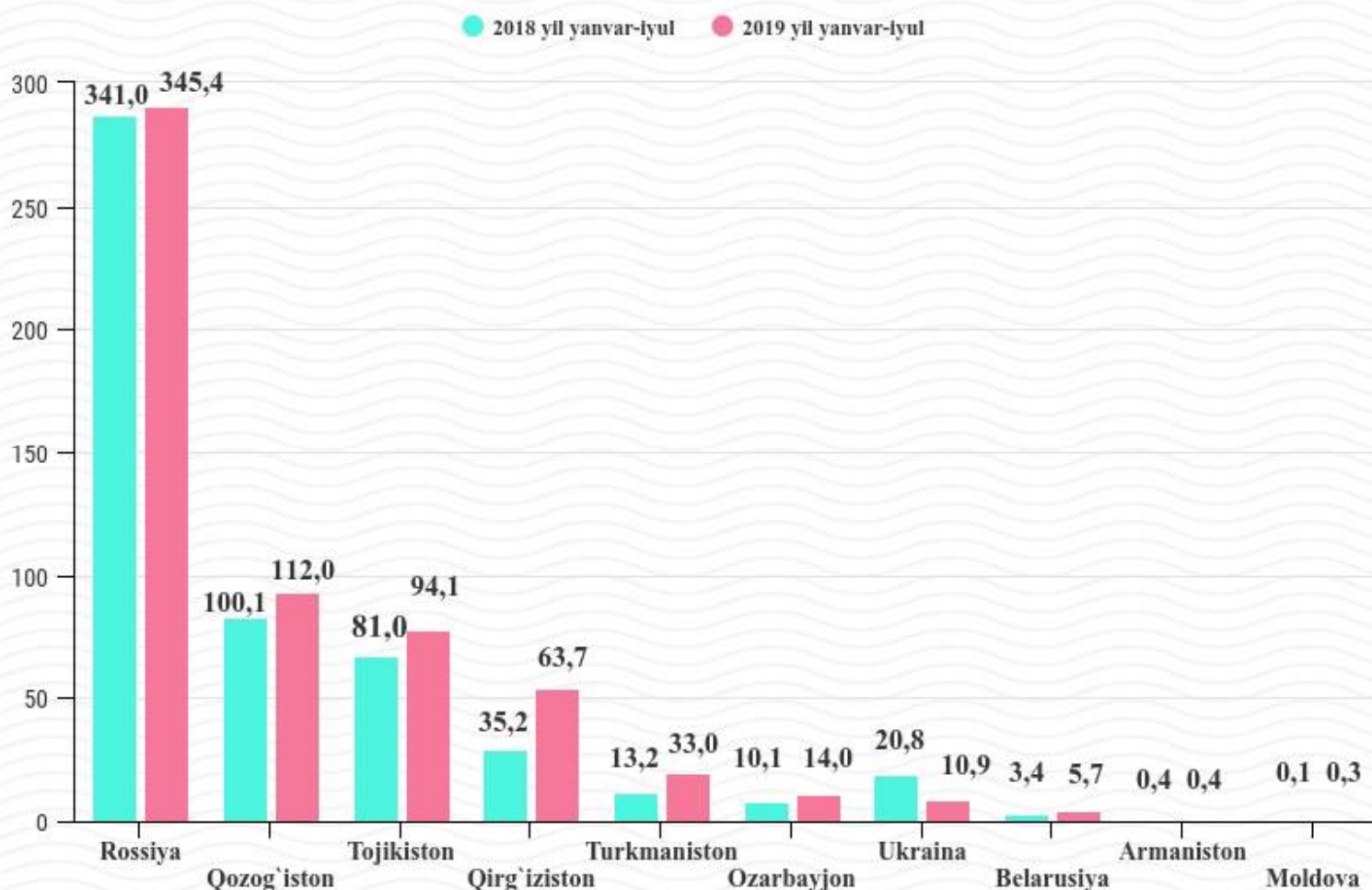


# TOSHKENT SHAHAR STATISTIKA BOSHQARMASI

2019 yil yanvar-iyul

Toshkent shahrida eksport qo`llab-quvvatlash hamda MDH davlatlari bilan ushbu sohadagi hamkorlikni yanada mustahkamlash bo`yicha olib borilayotgan chora-tadbirlar natijasida 2019 yil yanvar-iyul oyida MDH davlatlarining ulushi jami eksportda 41,0 % ni tashkil etdi hamda o`rgan yilning shu davriga nisbatan 13,2 % ga oshdi.

## Toshkent shahrining MDH davlatlar bilan eksport hajmi (mln. AQSH.dollari)





# TOSHKENT SHAHAR STATISTIKA BOSHQARMASI

2019 yil yanvar-iyul

MDH davlatlari orasida yuqori ulushga ega davlatlar Rossiya (49,3%), Tojikiston (13,4%), Qozog'iston (16,0%) jami MDH davlatlarining 78,7 % ni tashkil qiladi. 2018 yil yanvar-iyulga nisbatan MDH davlatlari orasida eksport hajmi sezilarli ko'paytirgan davlatlar Qozog'iston, Qirg'iziston, Turkmaniston davlatlari. O'tgan yilga nisbatan MDH davlatlari orasida eksport hajmi sezilarli kamaytirgan davlatlar orasida, Ukraina, Tojikiston, Rossiya davlatlari bor.

## MDX davlatlari

---

Qirg'iziston Moldova  
Belarusiya Ozarbayjon  
Tojikiston Ukraina Qozog'iston  
Rossiya Armaniston  
Turkmaniston





# TOSHKENT SHAHAR STATISTIKA BOSHQARMASI

2019 yil yanvar-iyul

## Toshkent shahridan joriy yilning yanvar-iyul oyida MDH davlatlariga amalga oshirilgan eksport tarkibi, (ming AQSH dollari)

| MDX davlatlari | oziq-ovqat mahsulotlari | kimyo mahsulotlari va undan tayyorlangan buyumlar | energiya manbaalari va neft mahsulotlari | qora va rangli metallar | mashina va asbob-uskunalar | xizmatlar | boshqalar |
|----------------|-------------------------|---|--|-------------------------|----------------------------|-----------|-----------|
| Rossiya        | 7874,9                  | 10523,5   | 7717,0                                   | 4151,2                  | 24475,2                    | 201560,6  | 89056,1   |
| Qozog`iston    | 4327,8                  | 16489,9   | 288,9                                    | 3424,5                  | 7734,0                     | 71693,4   | 8080,6    |
| Tojikiston     | 1730,4                  | 15585,1   | 82,2                                     | 386,2                   | 5117,2                     | 68026,4   | 3142,0    |
| Qirg`iziston   | 5417,2                  | 27817,0   | 0,7                                      | 852,5                   | 8348,8                     | 12315,7   | 8924,9    |
| Ukraina        | 855,1                   | 1667,8  | 1,3                                      | 57,8                    | 2040,8                     | 2573,8    | 3736,9    |
| Turkmaniston   | 1021,5                  | 11733,6   | 195,7                                    |                         | 2993,0                     | 16569,0   | 444,6     |
| Ozarbayjon     | 90,7                    | 196,5   | 67,9                                     | 3421,8                  | 6021,8                     | 1330,8    | 2876,3    |
| Belarusiya     | 171,7                   | 455,9   | 0,7                                      | 394,2                   | 671,6                      | 1829,7    | 2158,4    |
| Armaniston     | 92,8                    | 37,6  |  | 0,0                     | 259,0                      | 37,4      | 0,4       |
| Moldova        | 90,4                    | 18,6  |  |                         |                            | 111,9     | 79,4      |

MDH davlatlari orasida tovar va xizmatlarning eksport tarkibi xilma xilligi bo'yicha Rossiya, Ozarboyjon, Ukraina, Tojikiston alohida ajralib turadi. Bu davlatlar barcha tovar va xizmatlar tarkibida Toshkent shahrining eksport hamkori xisoblanadi.

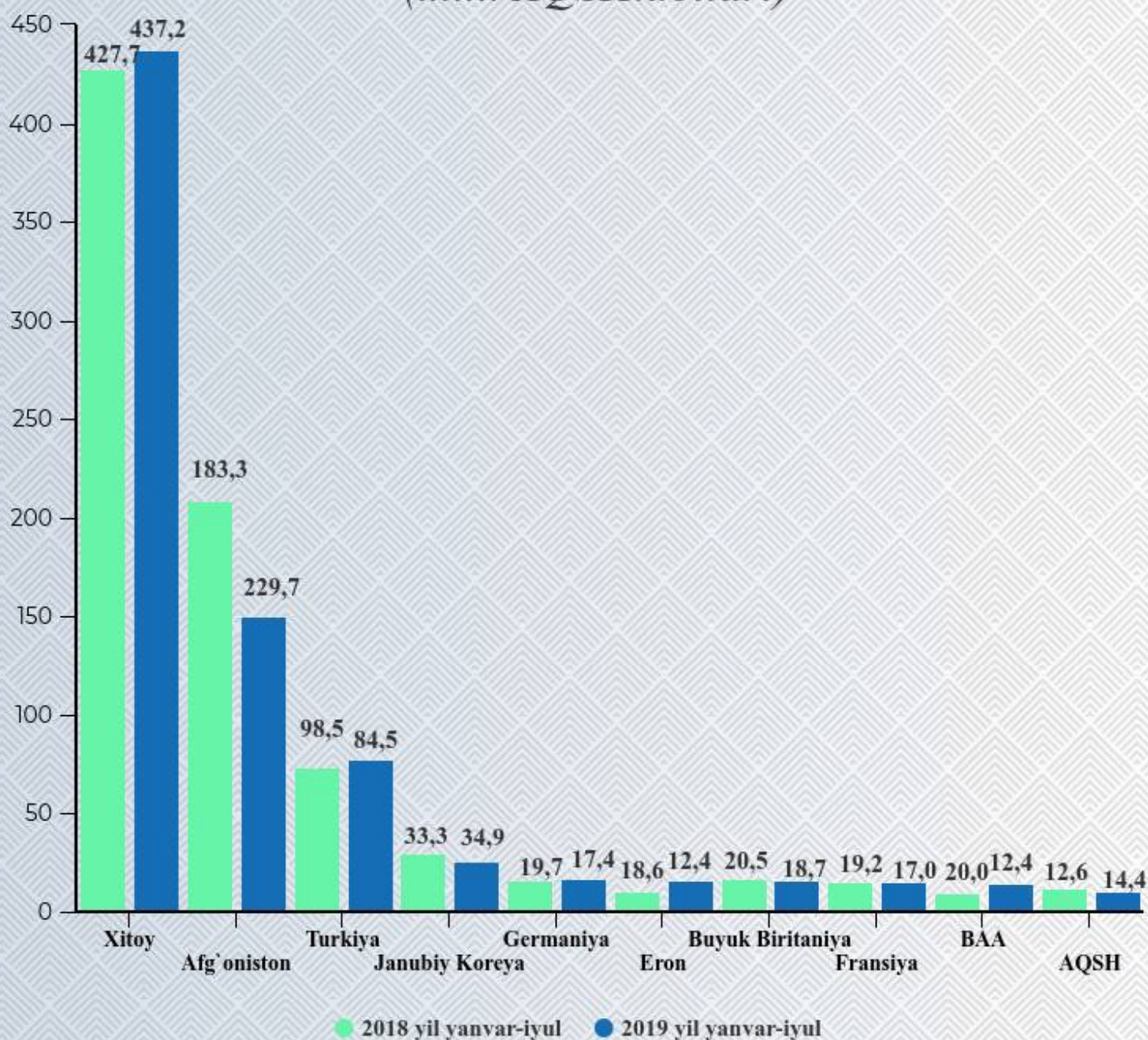




# TOSHKENT SHAHAR STATISTIKA BOSHQARMASI

2019 yil yanvar-iyul

## Toshkent shahrining boshqa xorijiy davlatlar bilan eksport hajmi yuqori ulushga ega bo'lgan davlatlar (mln. AQSH.dollari)







# TOSHKENT SHAHAR STATISTIKA BOSHQARMASI

2019 yil yanvar-iyul

Boshqa xorijiy davlatlar orasida Toshkent shahrida tovar va xizmatlarning eksport hajmi o'tgan yilning mos davriga nisbatan keskin kamaytirgan davlatlar orasida Xitoy, Afg'oniston, Turkiya, davlatlari ham bor.

## **Toshkent shahrining boshqa xorijiy davlatlar bilan eksport hajmi yuqori ulushga ega bo'lgan davlatlar eksporti tarkibi** (ming. AQSH.dollari)

| MDX davlatlari  | oziq-ovqat mahsulotlari | kimyo mahsulotlari va undan tayyorlangan buyumlar | energiya manbaalari va neft mahsulotlari | qora va rangli metallar | mashina va asbob-uskunalar | xizmatlar | boshqalar |
|-----------------|-------------------------|---|--|-------------------------|----------------------------|-----------|-----------|
| Xitoy           | 1374,7                  | 768,9   | 16561,5                                  | 405866,0                | 794,1                      | 246,4     | 2067,4    |
| Afg'oniston     | 195,1                   | 20834,7   | 1188,7                                   | 86880,3                 | 14472,2                    | 34,3      | 59732,6   |
| Turkiya         | 15066,1                 | 809,1   | 16119,6                                  | 27483,2                 | 3609,3                     | 29268,8   | 6094,3    |
| Janubiy Koreya  | 234,9                   | 122,1   | 217,0                                    | 26644,2                 | 1124,0                     |           | 4968,3    |
| Buyuk Britaniya | 8,0                     |   | 36,3                                     | 15631,0                 |                            | 4829,2    | 1,0       |
| BAA             | 9936,2                  | 148,7   | 683,6                                    | 7809,7                  | 519,0                      | 52,6      | 858,9     |
| Germaniya       | 16,1                    | 1344,5  | 413,4                                    | 15450,9                 | 1965,4                     | 362,7     | 140,4     |
| Fransiya        | 81,1                    | 123,4   | 1611,3                                   | 17406,2                 | 1,4                        | 0,3       | 3,9       |
| Eron            |                         | 57,3  | 5746,5                                   | 6220,4                  | 6615,8                     |           | 1,2       |
| AQSH            | 449,4                   | 76,4  | 82,0                                     | 11774,7                 | 5,4                        |           | 192,1     |
| Latviya         | 188,8                   | 72,3  | 0,9                                      | 10530,8                 | 244,0                      | 1098,1    | 0,7       |



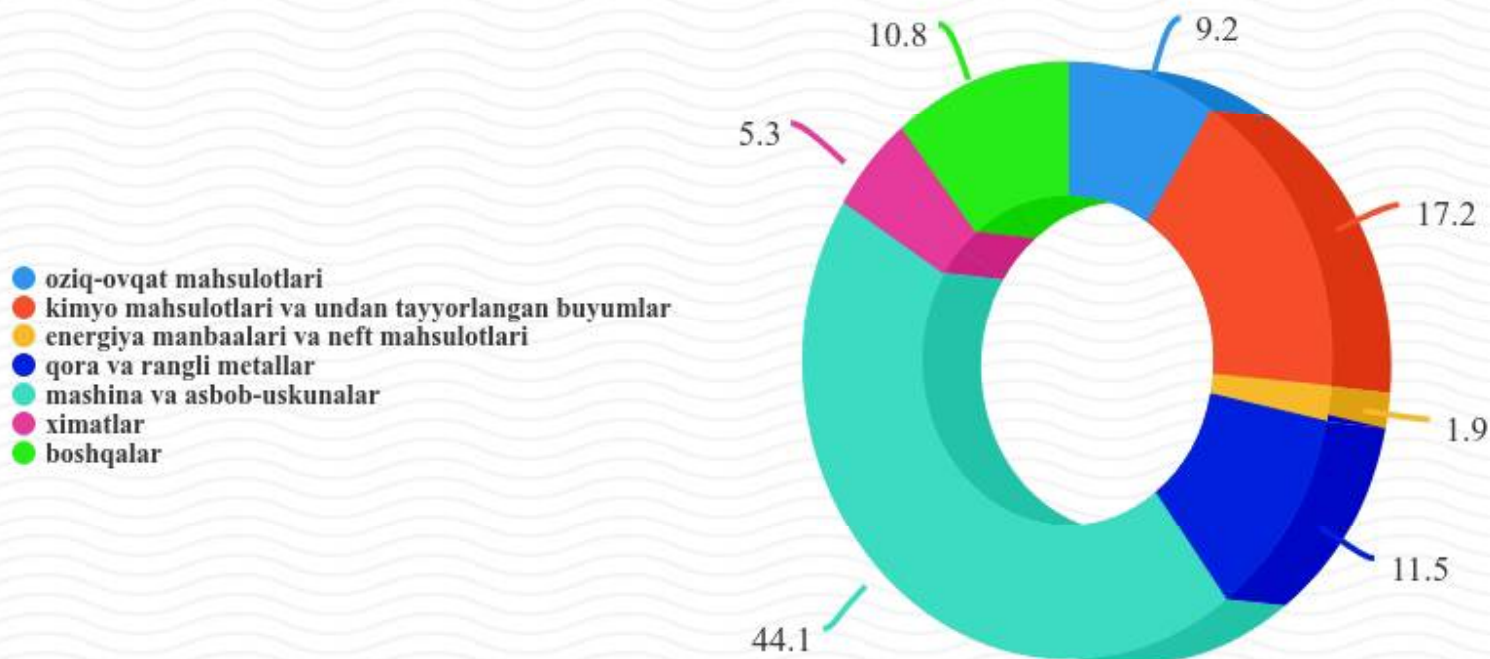
# TOSHKENT SHAHAR STATISTIKA BOSHQARMASI

2019 yil yanvar-iyul

## Import

2019-yil yanvar-iyul oyida import hajmi 5757,5 mln. AQSH dollarga teng bo'ldi. Import tarkibida mashina va asbob-uskunalar 44,1 % ulushga ega bo'lib, 2019 yil yanvar-iyul oyida jami importda mashina va asbob-uskunalar 2536,9 mln. AQSH dollarga teng bo'ldi.

### Import tarkibi jamiga nisbatan foizda







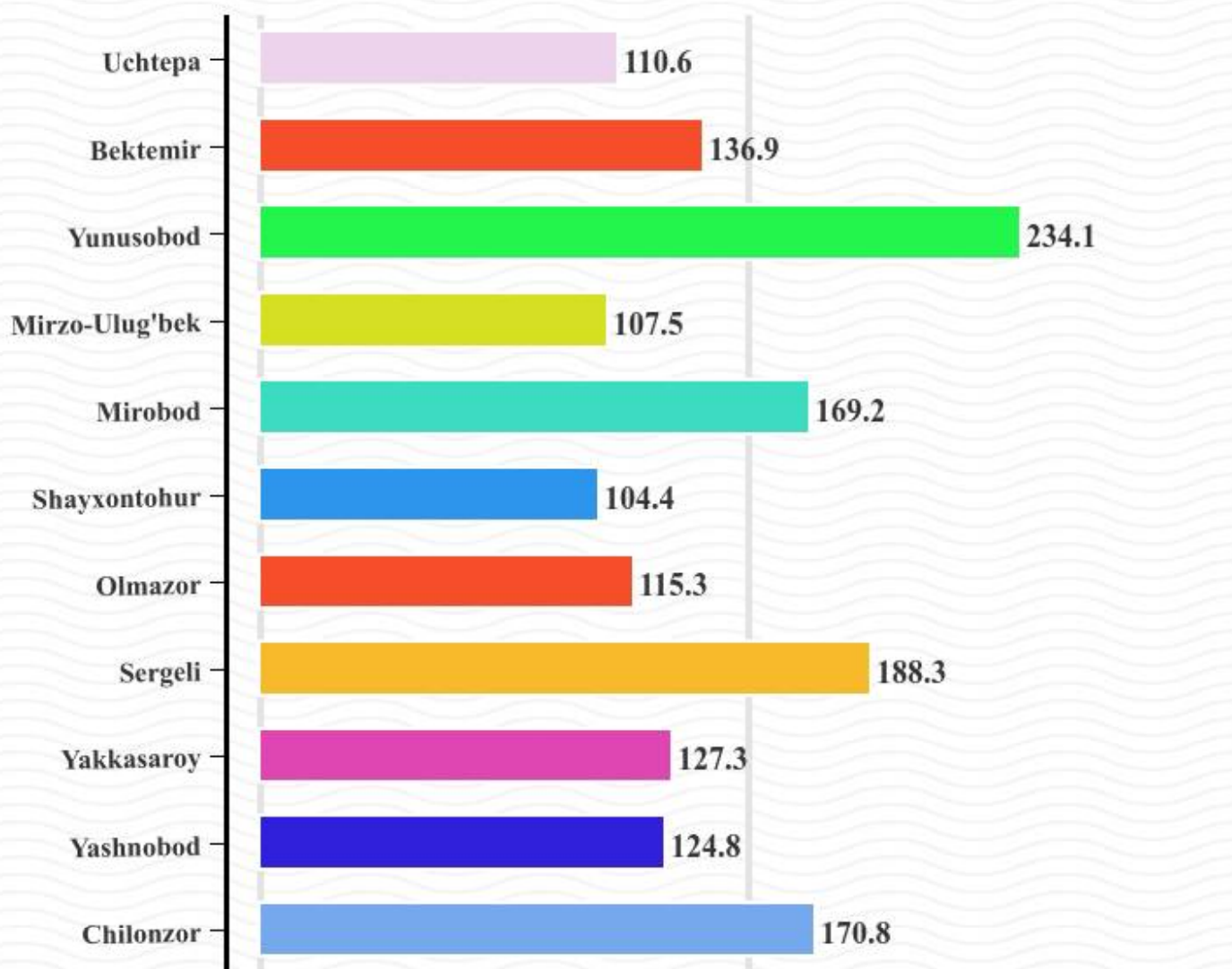
# TOSHKENT SHAHAR STATISTIKA BOSHQARMASI

2019 yil yanvar-iyul

## Import

2019-yil yanvar-iyul oyida Toshkent shahrining barcha tumanlarida import hajmi o'sish kuzatilgan

### Tumanlarning 2019 yil yanvar-iyul xolatiga importning o'sishi, foizda



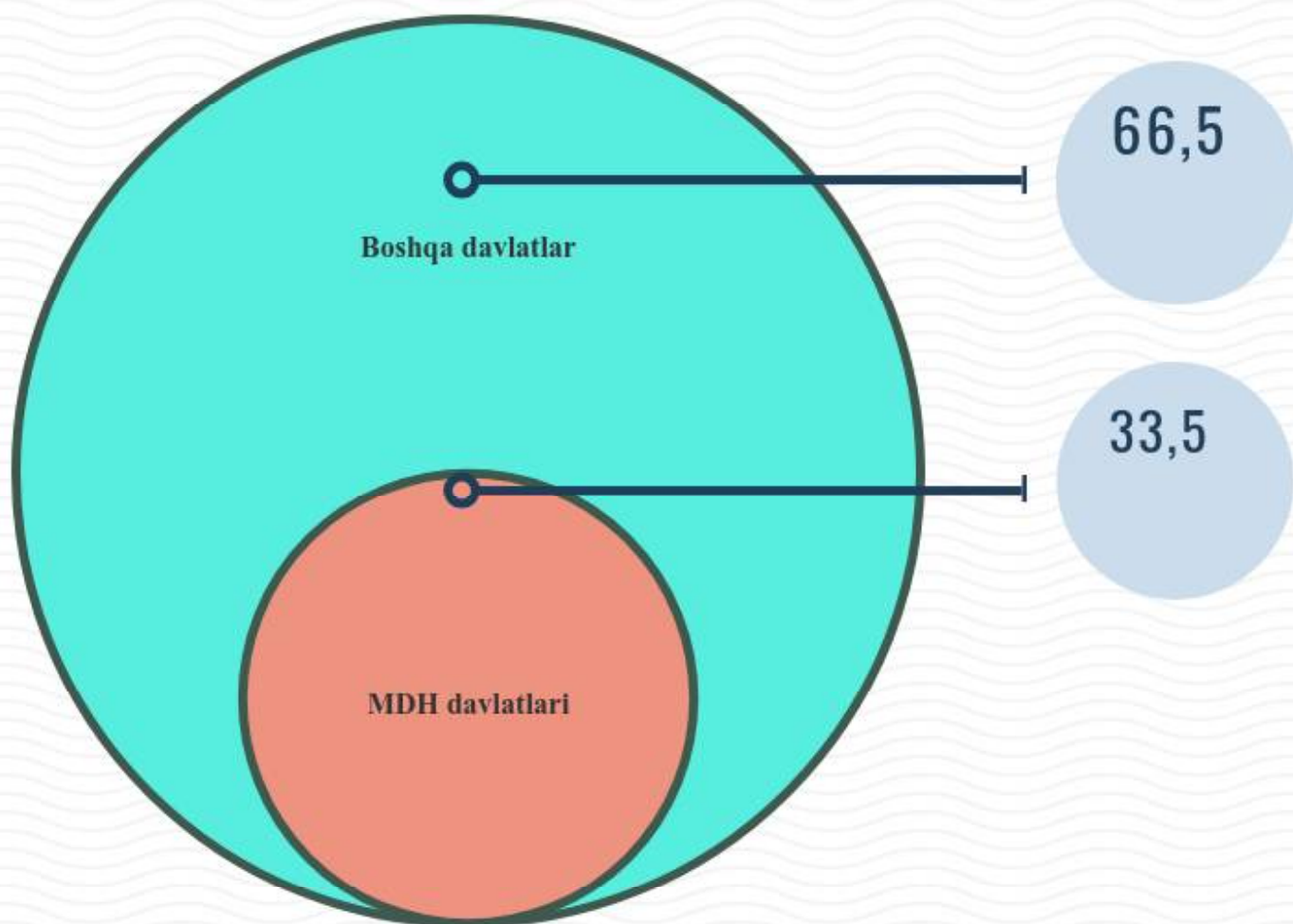
● 2018 yil yanvar-iyulga nisbatan



## Import

Toshkent shahrida 2019-yil yanvar-iyul oyida importda MDX davlatlarining ulushi 31,3 foizni tashkil qilgan o'tkan yilning mos davriga nisbatan MDX davlatlarining o'sish sur'ati 111,1 foizga yetgan.

### Tashqi savdo aylanmasida MDH va boshqa xorijiy davlatlarning ulushi, foizda





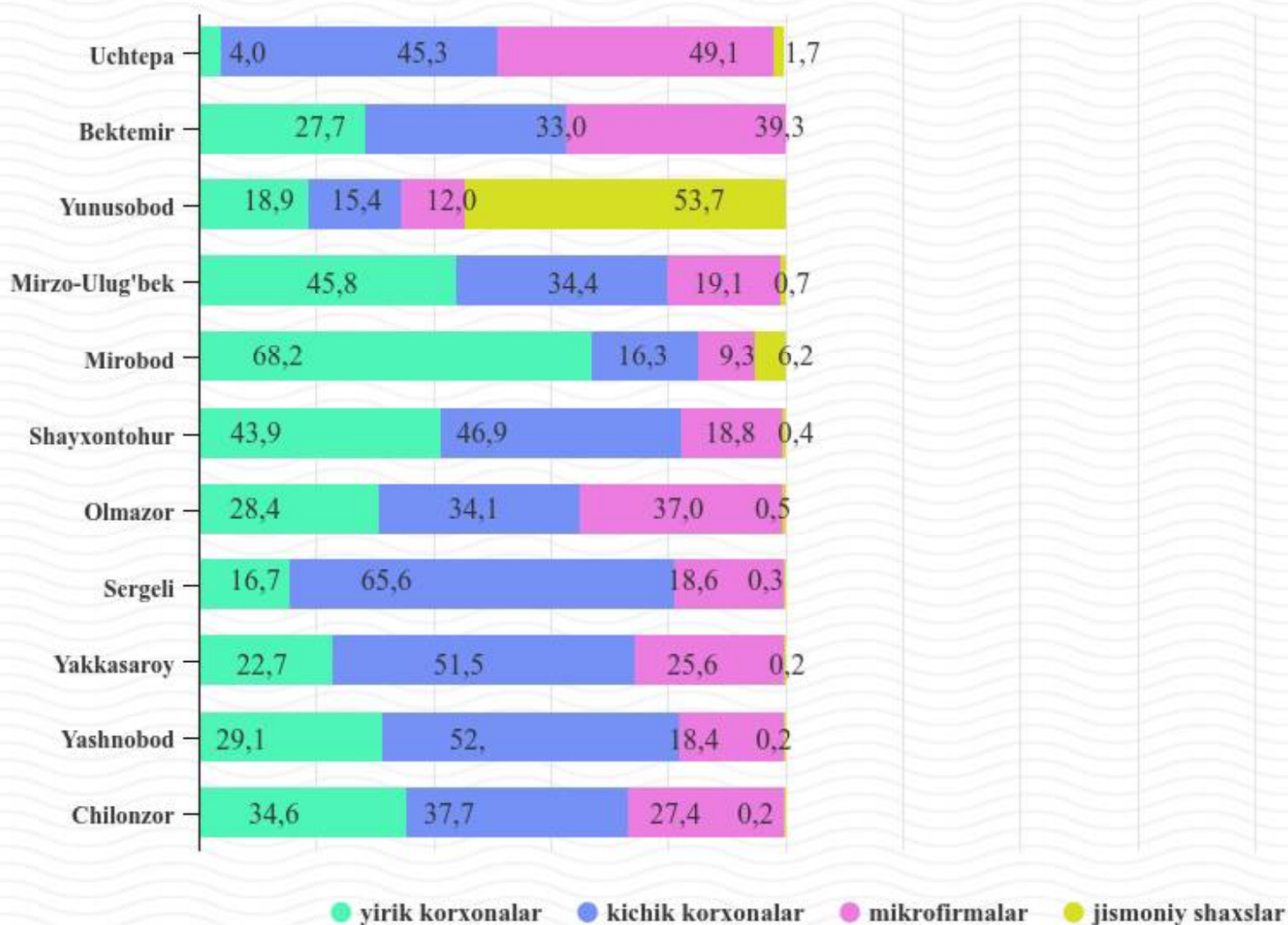


# TOSHKENT SHAHAR STATISTIKA BOSHQARMASI

2019 yil yanvar-iyul

2019-yil yanvar-iyul oyida import tarkibiga yirik korxonalar jami importning 37,1 foizini tashkil qilgan bo'lsa mikrofirmalar 19,7 foizini tashkil qilgan.

## 2019 yil yanvar-iyul import tarkibi , foizda



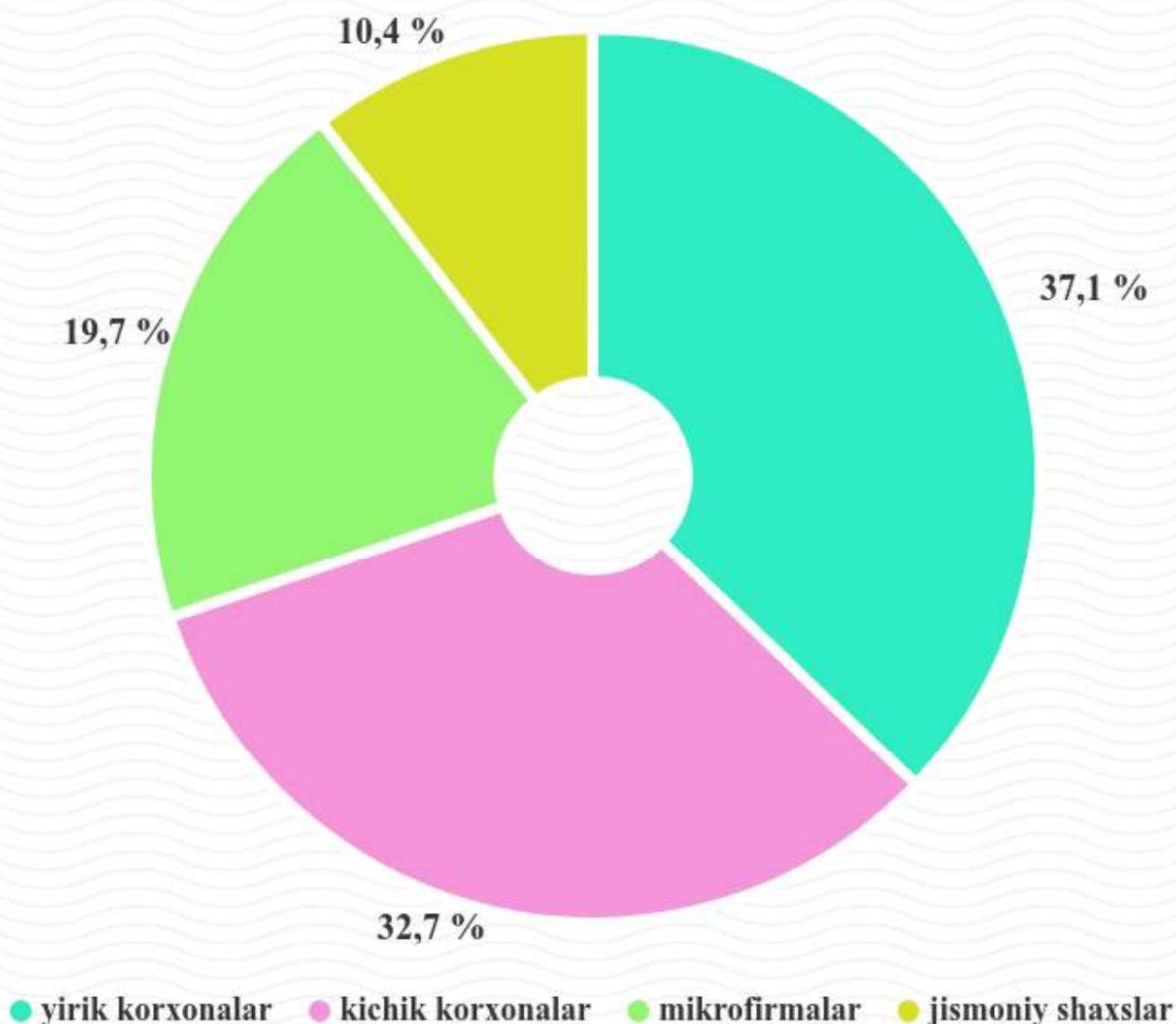


# TOSHKENT SHAHAR STATISTIKA BOSHQARMASI

2019 yil yanvar-iyul

2019-yil yanvar-iyul oyida import tarkibiga nazar soladigan bo'lsak yirik korxonalar jami importning 37,1 foizini tashkil qilgan bo'lsa mikrofirmalar 19,7 foizini tashkil qilgan.

## Import takibi 2019 yil yanvar-iyul jamiga nisbatan, foizda





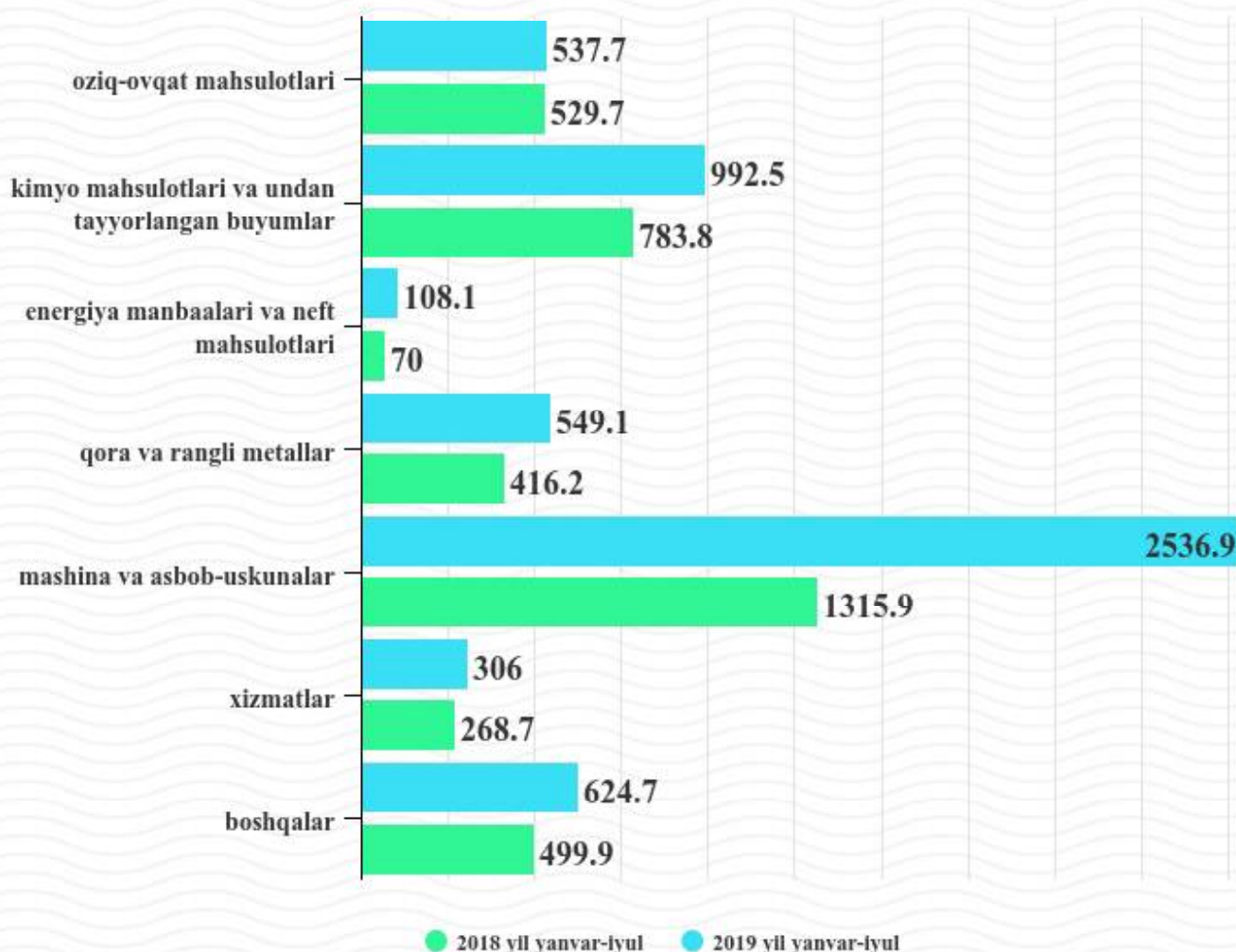


# TOSHKENT SHAHAR STATISTIKA BOSHQARMASI

2019 yil yanvar-iyul

2019 yil yanvar-iyul oyida Import hajmi o'tgan yilning shu davriga nisbatan 45,5 % o'sdi. Jami import tarkibida oziq- ovqat mahsulotlari 9,2 % ni, kimyo mahsulotlari va undan tayyorlangan buyumlar 17,2 % ni, qora rangli metallar 11,5 % ni,energiya manbaalari va neft mahsulotlari 1,9 % ni, tashkil qildi.

## Tovar va xizmatlar import tarkibi yanvar-iyul holatiga (mln. AQSH. dollari)



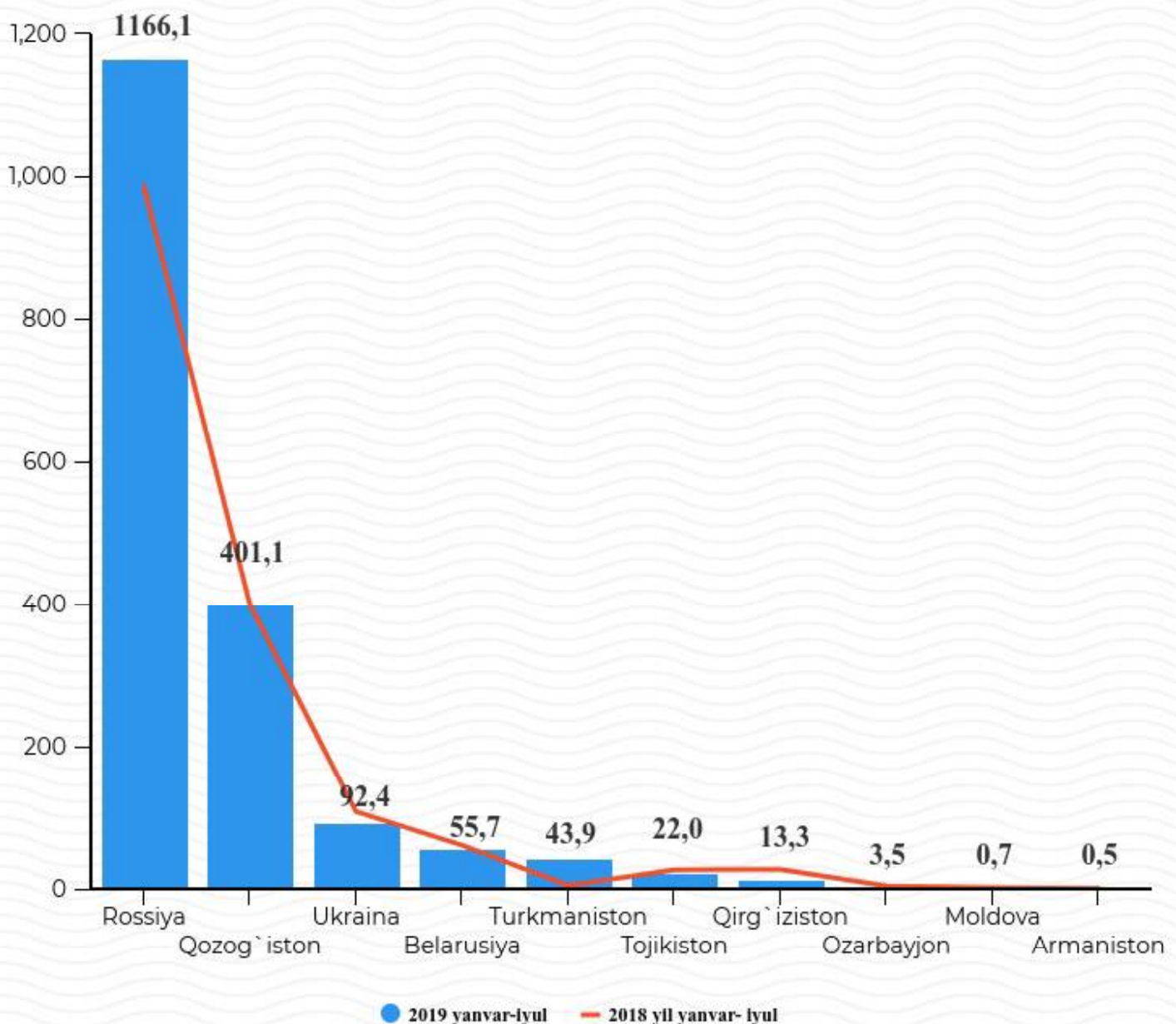


# TOSHKENT SHAHAR STATISTIKA BOSHQARMASI

2019 yil yanvar-iyul

Toshkent shahriga import qiladigan MDH mamlakatlari orasida jamiga nisbatan Rossiya 1166,1 mln dollar bilan yetakchilik qilmoqda

## Toshkent shahrining MDH davlatlar bilan import hajmi (mln. AQSH.dollari)





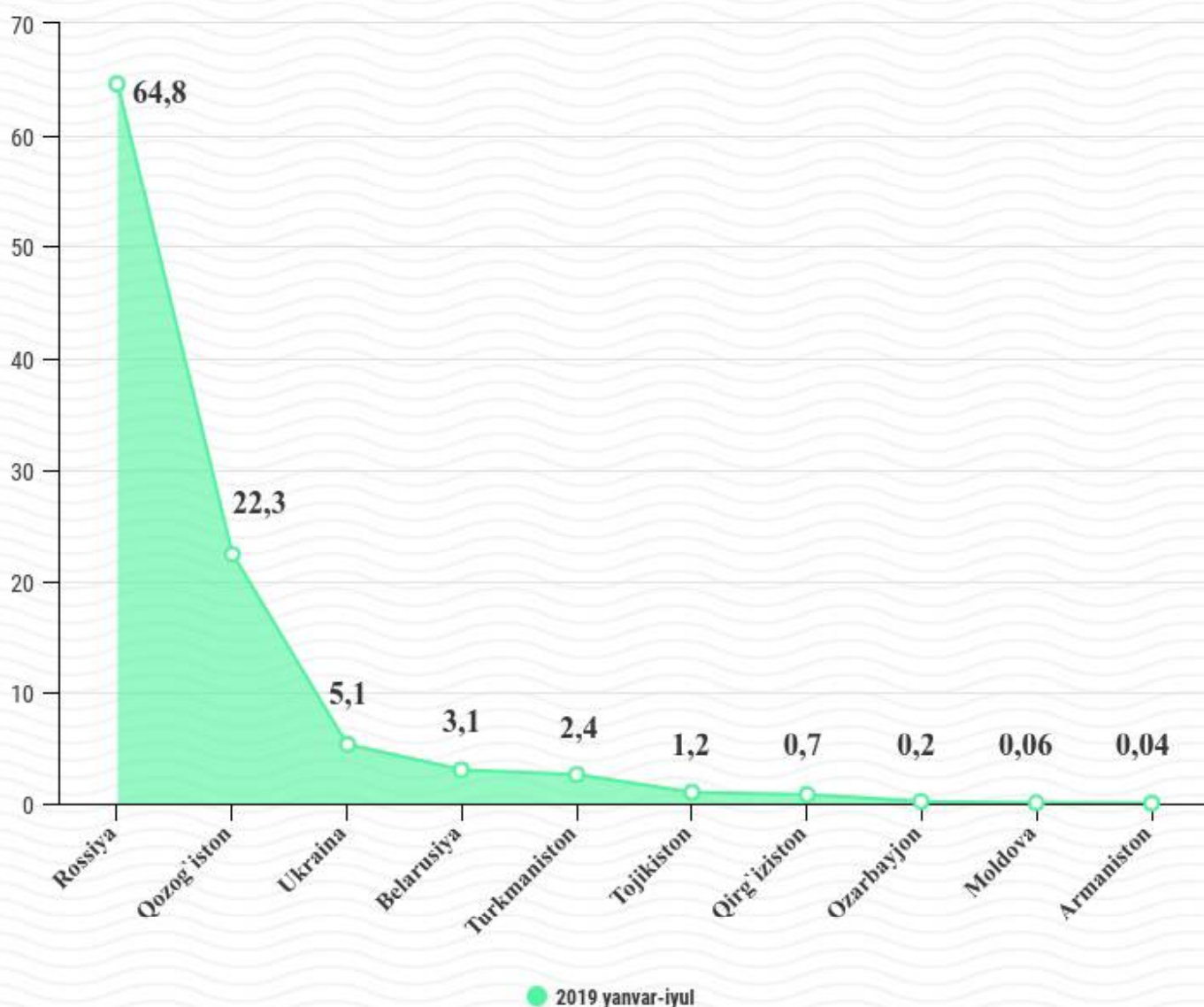


# TOSHKENT SHAHAR STATISTIKA BOSHQARMASI

2019 yil yanvar-iyul

Toshkent shahriga import qiladigan MDH mamlakatlari orasida jamiga nisbatan Rossiya (64,8 %), Qozog'iston (22,3 %), Ukraina (5,1%) ni tashkil qilib jami MDH mamlakatlarning (92,2 %) ni tashkil qiladi.

## **Toshkent shahrining MDH davlatlar bilan importdagi ulushi** *(jamiga nisbatan foizda)*





# TOSHKENT SHAHAR STATISTIKA BOSHQARMASI

2019 yil yanvar-iyul



# TOSHSTAT

Ташки иқтисодий фаолият ва  
савдо статистикаси бўлими