



TOSHKENT SHAHAR STATISTIKA BOSHQARMASI

2019 yil yanvar-iyun

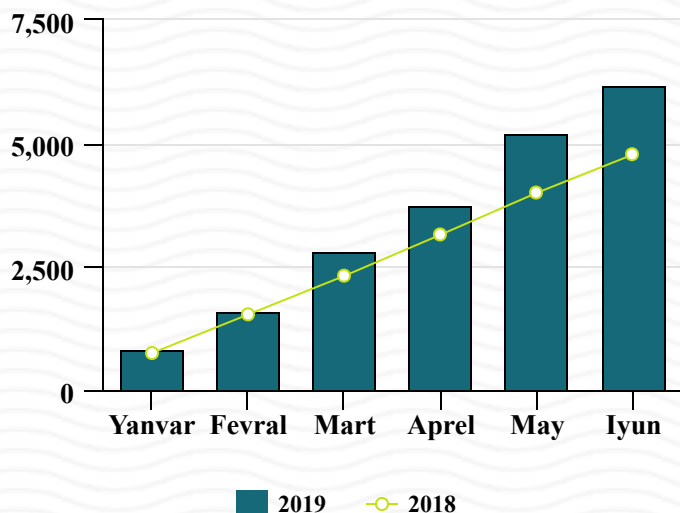
2019-yil yanvar-iyun oyi yakunlariga ko'ra, Toshkent shahrida tashqi savdo aylanmasi 6176,6 mln. AQSH dollarini tashkil etib, o'tgan yilning shu davriga nisbatan 29,2 % ga o'sdi. Shu jumladan, eksport hajmi 1416,5 ming AQSH dollarga 1,1 % ga o'sdi va import hajmi 4760,1 ming AQSH dollariga o'sish sur'ati 40,9 % ni tashkil etdi. Tashqi savdo saldosi -3343,6 mln AQSH dollarini tashkil qildi.



Tashqi savdo (mln AQSH dollar) da



Tashqi savdo o'sish sur'ati 2018-2019 yanvar-iyun



Shu bilan birga ta'kidlab o'tish kerakki, 2019-yilning yanvar-iyun oyida Toshkent shahrida tashqi savdo aylanmasi o'tgan yilning mos davriga nisbatan 1396,9 mln AQSH dollariga, tovar va xizmatlari importi hajmi esa o'tgan yilning mos davriga nisbatan 15,8 mln. AQSH dollariga ko'paygan.



TOSHKENT SHAHAR STATISTIKA BOSHQARMASI

2019 yil yanvar-iyun

Toshkent shahrida tashqi savdo aylanmasida yuqori ulushga ega bo`lgan davlatlar (*mln. AQSH dollari*)

Davlat nomi	Tashqi savdo aylanmasi	Eksport	Import	ulushi,%	o`shish sur`ati, %
Xitoy	1427,6	364,7	1062,9	23,4	138,6
Rossiya	1272,8	290,6	982,2	20,9	111,9
Qozog`iston	433,6	93,3	340,4	7,1	99,3
Janubiy Koreya	382,8	25,9	356,9	6,3	355,4
Turkiya	310,1	77,9	232,3	5,1	133,0
AQSH	235,9	10,7	225,2	3,9	120,2
Germaniya	208,8	16,9	191,9	3,4	145,3
Afg`oniston	150,9	150,3	0,5	2,5	72,0
Hindiston	107,9	7,5	100,4	1,8	140,3
Litva	96,8	7,1	89,7	1,6	115,2
Tojikiston	93,2	78,2	15,0	1,5	109,5
Singapur	92,5	6,9	85,6	1,5	1102,2
Latviya	89,0	8,7	80,3	1,5	81,8
Ukraina	88,9	8,6	80,3	1,5	84,0
Italiya	83,9	10,0	74,0	1,4	100,9
Qirg'iziston	65,4	53,9	11,5	1,1	132,5
Fransiya	62,5	14,8	47,8	1,0	118,1
Turkmaniston	58,8	19,3	39,5	1,0	410,6
Eron	56,5	16,2	40,4	0,9	205,4



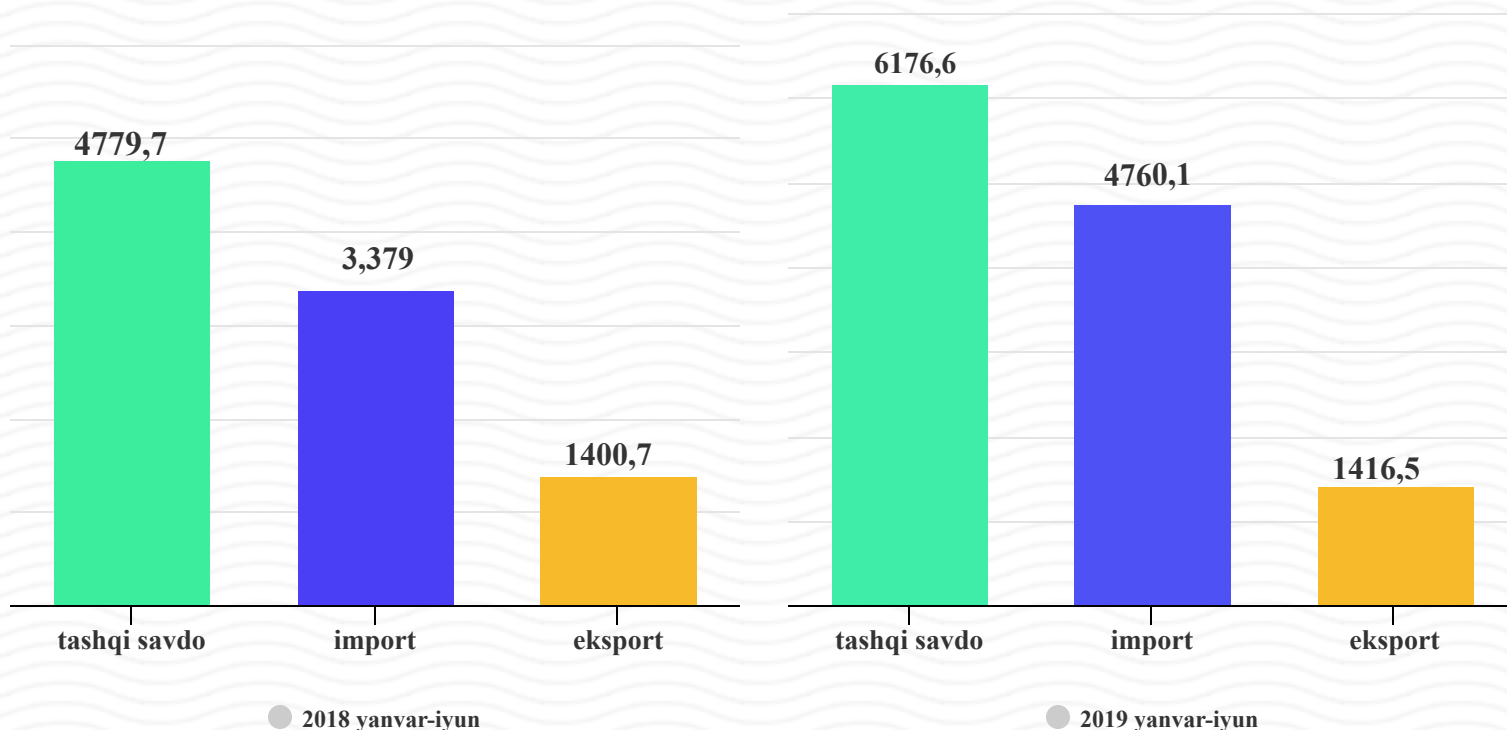
TOSHKENT SHAHAR STATISTIKA BOSHQARMASI

2019 yil yanvar-iyun

Toshkent shahrida so`nggi yillarda tashqi savdo aylanmasida ijobiy tomonga sezilarli o`zgarish kuzatilmoqda, jumladan Singapur 2019 yilning yanvar-iyunda o`tgan yilning mos davriga nisbatan 11,0 barobar o`sgan, Turkmaniston Respublikasi 4,1 baroborga o`sganini ko`rishimiz mumkin. Tashqi savdo aylanmasi o`tgan yilning mos davriga nisbatan Afg`oniston (28,0 % kamaygan), Latviya (18,2 % kamaygan) davlatlar tashqi savdo aylanmasi o`tgan yilning mosdavriga nisbatan kamaytirgan.

2019-yilning yanvar-iyun oyi yakuni bo`yicha tovarlar va xizmatlar eksporti bilan shug`ullanuvchi korxonalar 922 taga yetkazildi.

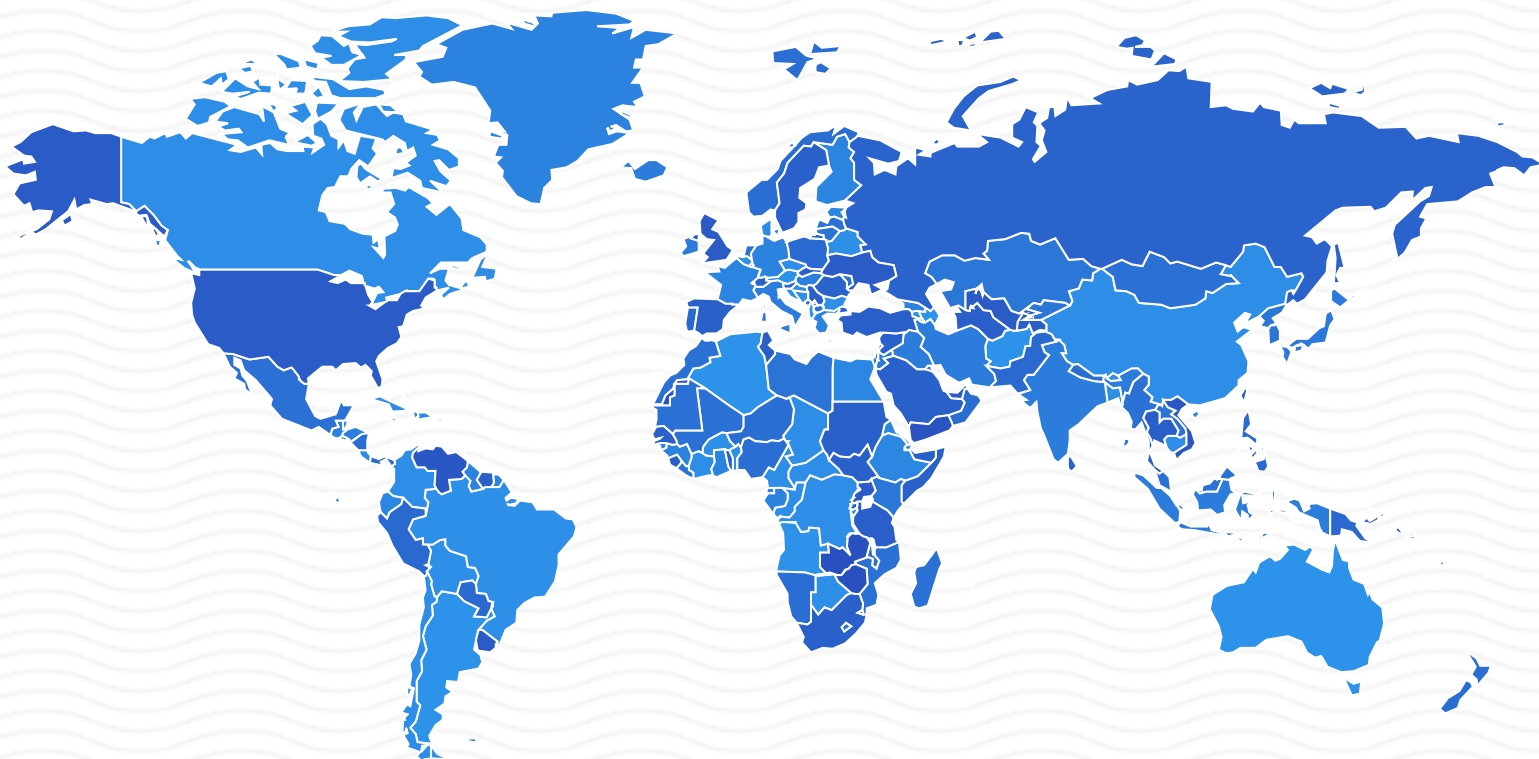
Tashqi savdo aylanmasi dinamikasi hajmi (mln. AQSH dollari)



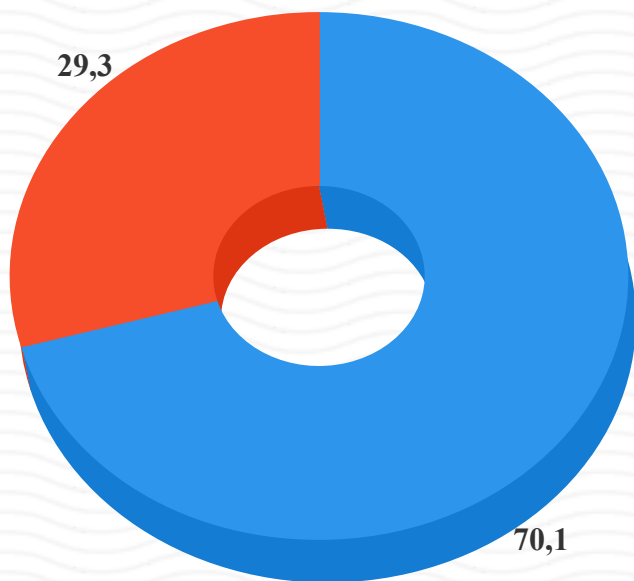


TOSHKENT SHAHAR STATISTIKA BOSHQARMASI

2019 yil yanvar-iyun

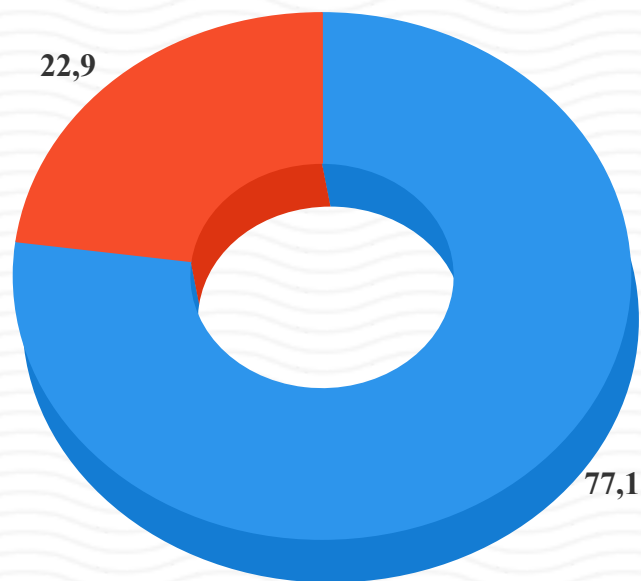


Tashqi savdo aylanmasida eksport va import ulushi, (% da)



● import ● eksport

2018 yil yanvar-iyun



● import ● eksport

2019 yil yanvar-iyun

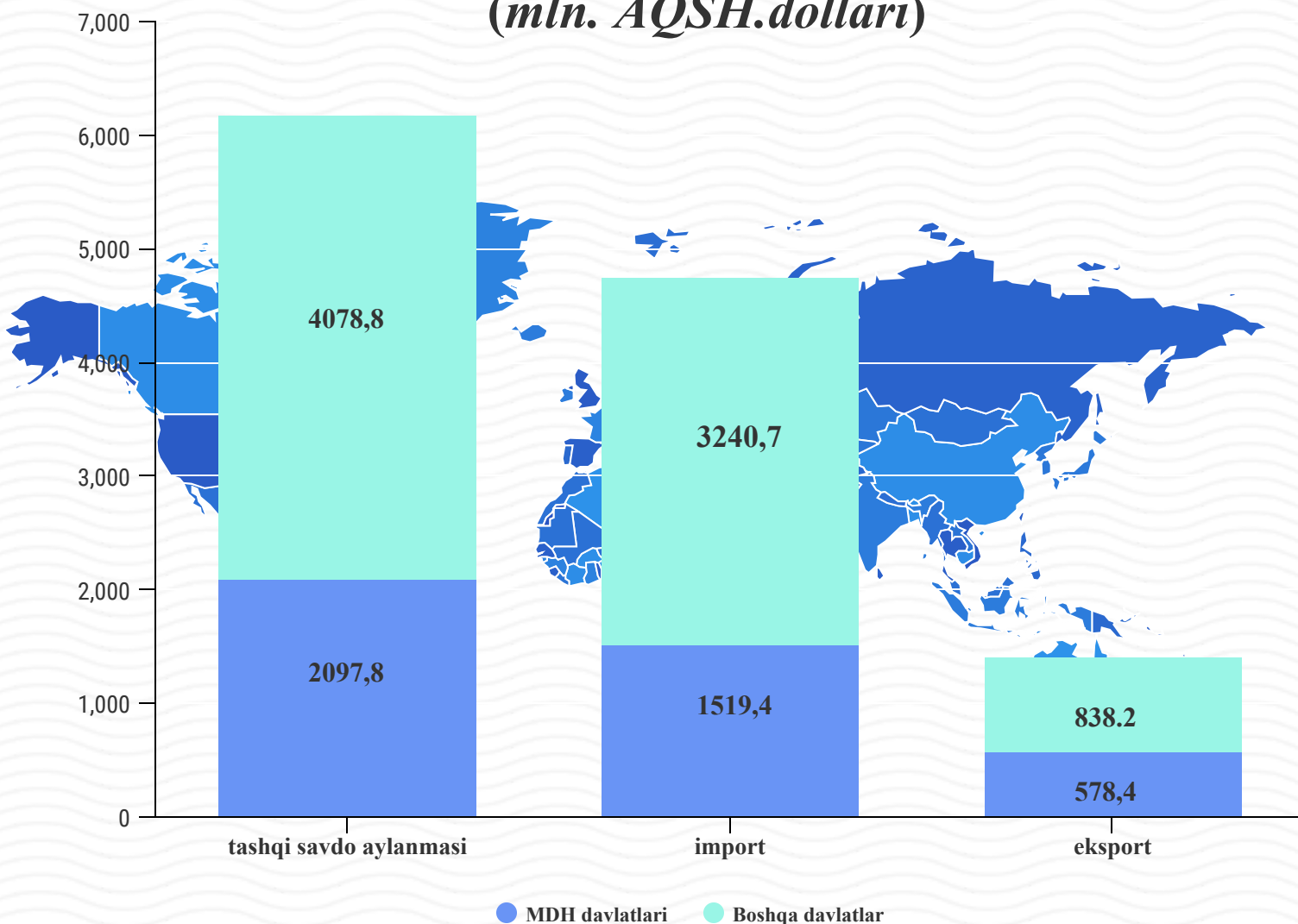


TOSHKENT SHAHAR STATISTIKA BOSHQARMASI

2019 yil yanvar-iyun

Toshkent shahrining tashqi savdo aylanmasida oxirgi yillarga qaraydigan bo'lsak importning ulushi jami tashqi savdo aylanmasida eksportning ulushiga qaraganda biroz yuqoriligini ko'rishimiz mumkin. Jumladan 2019 yilning yanvar-iyun holatiga tashqi savdo aylanmasida import (77,1%), eksport (22,9%) ni tashkil qilgan.

Tashqi savdo aylanmasida MDH va boshqa xorijiy davlatlarning hajmi (mln. AQSH.dollari)





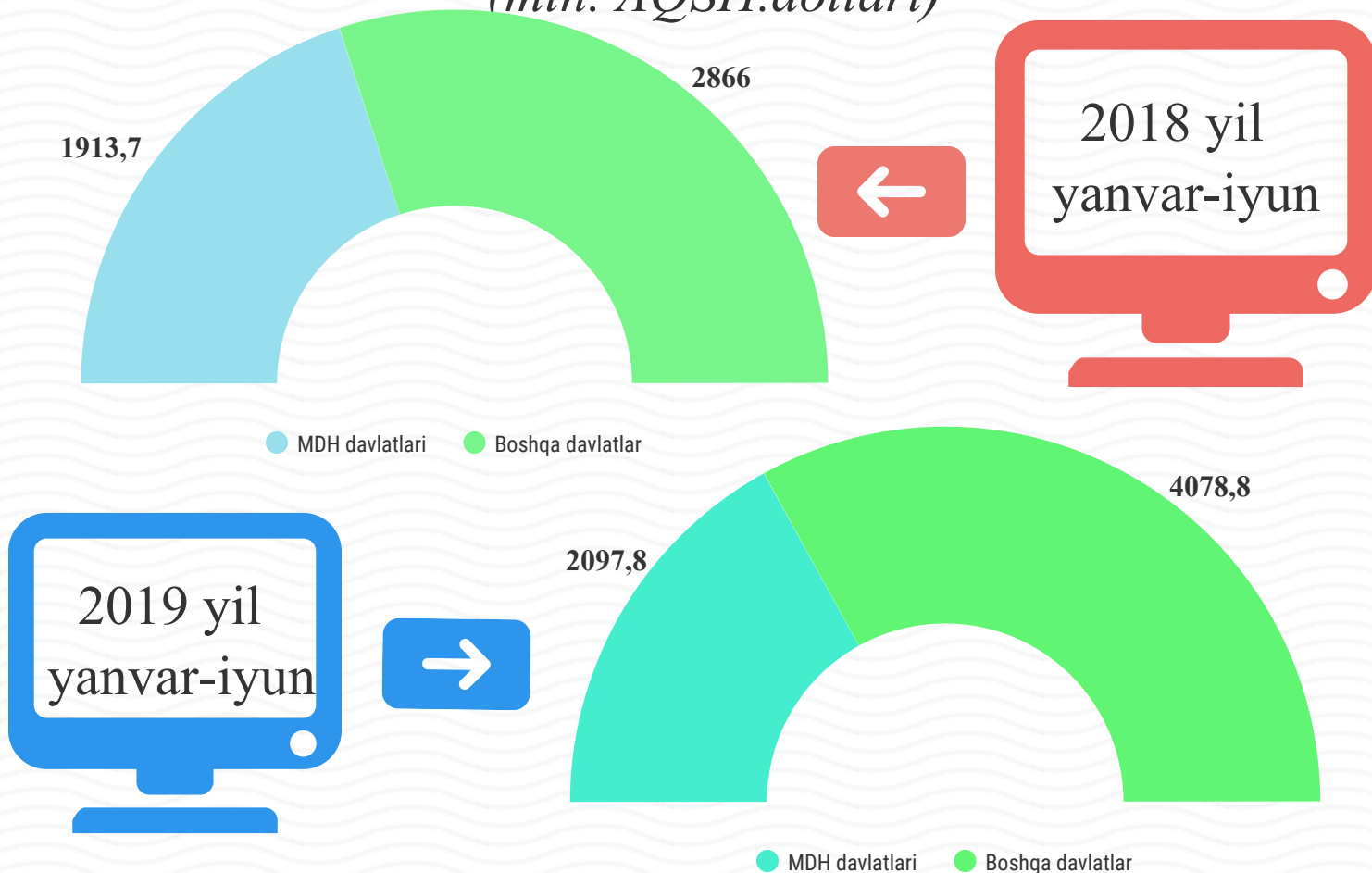
TOSHKENT SHAHAR STATISTIKA BOSHQARMASI

2019 yil yanvar-iyun

Boshqa xorijiy davlatlarning Toshkent shahri tashqi savdo aylanmasidagi ulushi 2018-yilning yanvar-iyun oyida 59,9 % ni tashkil qilgan bo'lsa, joriy yilning ushbu davrida esa tashqi savdo aylanmasidagi ulushi 66,0 % ga yetdi. O'tgan yilning mos davriga nisbatan 42,3% ga o'sdi.

Tashqi savdo aylanmasida MDH va boshqa xorijiy davlatlarning hajmi dinamikasi

(mln. AQSH.dollari)



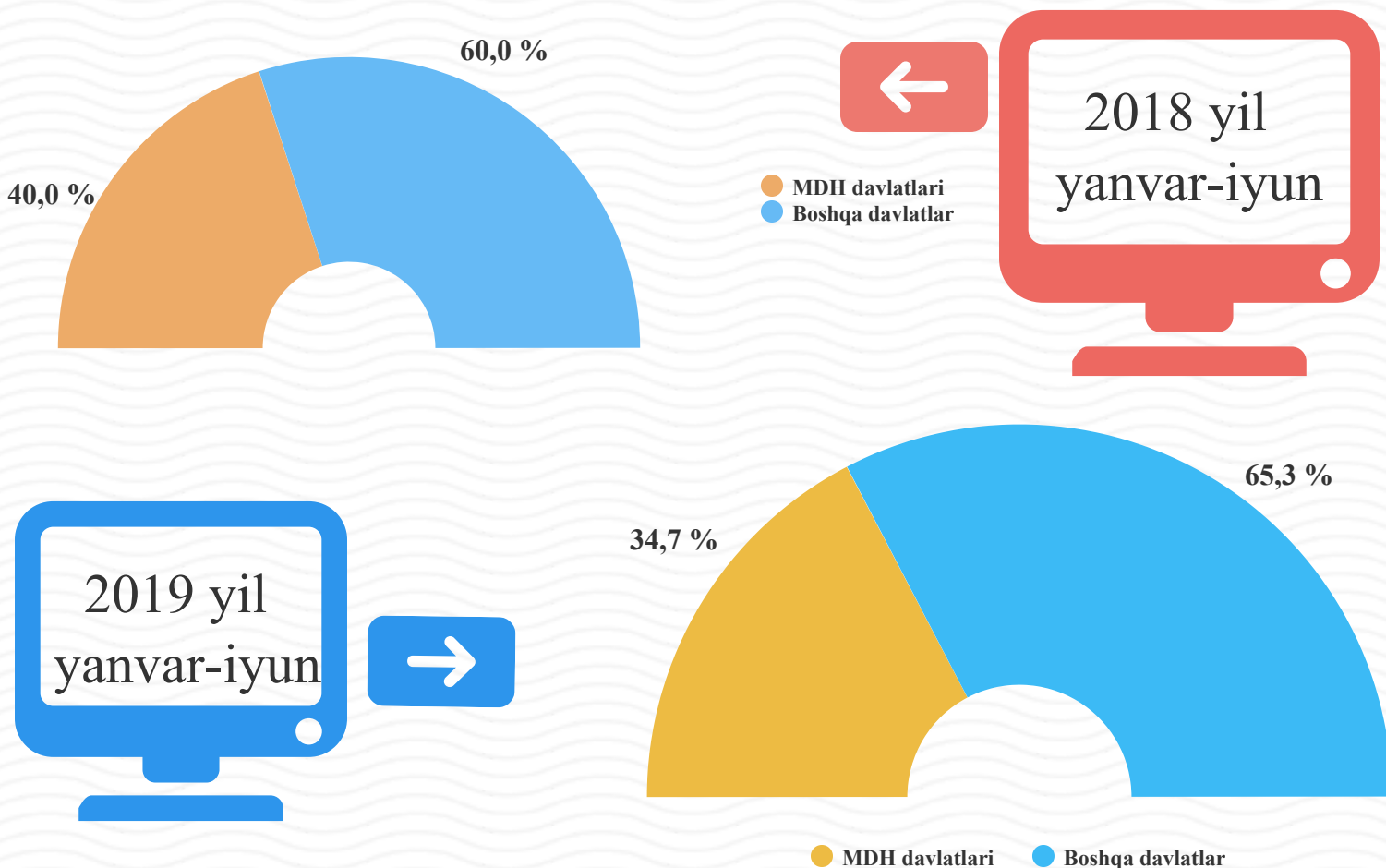


TOSHKENT SHAHAR STATISTIKA BOSHQARMASI

2019 yil yanvar-iyun

MDH davlatlarning Toshkent shahri tashqi savdo aylanmasidagi ulushi 2018-yilning yanvar-iyun oyida 40,0% ni tashkil qilgan bo'lsa, joriy yilning ushbu davrida esa tashqi savdo aylanmasidagi ulushi 34,0 % ga yetdi. O'tgan yilning mos davriga nisbatan 9,6% ga o'sdi.

Tashqi savdo aylanmasida MDH va boshqa xorijiy davlatlarning ulushi





TOSHKENT SHAHAR STATISTIKA BOSHQARMASI

2019 yil yanvar-iyun

Toshkent shahrining ayrim hamkor davlatlar bilan tashqi savdo aylanmasi dinamikasi (mln. AQSH.dollari)

2019 yanvar-iyun

2018 yanvar-iyun


Davlat nomi	Tashqi savdo	Eksport	Import	Saldo	Tashqi savdo	Eksport	Import	Saldo
Xitoy	1427,6	364,7	1062,9	-698,1	1030,2	375,4	654,8	-279,4
Rossiya	1272,8	290,6	982,2	-691,6	1137,2	287,0	850,2	-563,2
Qozog`iston	433,6	93,3	340,4	-247,1	436,8	82,7	354,0	-271,3
Janubiy Koreya	382,8	25,9	356,9	-331,0	107,7	29,7	78,0	-48,4
Turkiya	310,1	77,9	232,3	-154,4	233,2	73,8	159,4	-85,6
AQSH	235,9	10,7	225,2	-214,5	196,2	12,3	183,9	-171,6
Germaniya	208,8	16,9	191,9	-174,9	143,7	16,1	127,6	-111,4
Afg`oniston	150,9	150,3	0,5	149,8	209,6	208,8	0,7	208,1
Hindiston	107,9	7,5	100,4	-92,9	76,9	10,0	66,9	-56,9
Litva	96,8	7,1	89,7	-82,5	84,0	1,9	82,1	-80,3
Tojikiston	93,2	78,2	15,0	63,1	85,1	66,7	18,4	48,3
Singapur	92,5	6,9	85,6	-78,7	8,4	2,7	5,7	-3,1
Latviya	89,0	8,7	80,3	-71,6	108,7	4,8	103,9	-99,1
Ukraina	88,9	8,6	80,3	-71,7	105,8	18,8	87,0	-68,2
Italiya	83,9	10,0	74,0	-64,0	83,2	10,8	72,3	-61,5
Qirg'iziston	65,4	53,9	11,5	42,4	49,3	29,0	20,4	8,6
Fransiya	62,5	14,8	47,8	-33,0	52,9	15,0	37,9	-22,9



TOSHKENT SHAHAR STATISTIKA BOSHQARMASI

2019 yil yanvar-iyun

Shu bilan birga ta'kidlab o'tish kerakki, 2019-yilning yanvar-iyun oyida Toshkent shahrining tashqi savdo aylanmasida asosiy xamkor davlatlari Xitoy, Rossiya, Qozog'iston, Turkiya, AQSH va Germaniya jami tashqi savdo aylanmasining 63,7% ni tashkil etadi.



Xitoy
eksport-
364746,9
import-
1062892,0

Tovar strukturasi	ming AQSh dollar
oziq-ovqat mahsulotlari	15003,7
kimyo mahsulotlari va undan tayyorlangan buyumlar	160892,3
energiya manbaalari va neft mahsulotlari	2014,5
qora va rangli metallar	70654,6
mashina va asbob-uskunalar	689256,5
xizmatlar	372076,4
boshqalar	117740,8



Rossiya
eksport-
290613,4
import-
982202,1

Tovar strukturasi	ming AQSh dollar
oziq-ovqat mahsulotlari	134725,5
kimyo mahsulotlari va undan tayyorlangan buyumlar	123551,7
energiya manbaalari va neft mahsulotlari	30514,6
qora va rangli metallar	244062,3
mashina va asbob-uskunalar	210772,3
xizmatlar	227397,4
boshqalar	301791,7



TOSHKENT SHAHAR STATISTIKA BOSHQARMASI

2019 yil yanvar-iyun



Qozog`iston

eksport-

93283,1

import-

340355,0

Tovar strukturasi	ming AQSh dollar
oziq-ovqat mahsulotlari	138286,2
kimyo mahsulotlari va undan tayyorlangan buyumlar	33984,2
energiya manbaalari va neft mahsulotlari	19811,2
qora va rangli metallar	109299,7
mashina va asbob-uskunalar	17516,6
xizmatlar	72451,4
boshqalar	42289,0



Turkiya

eksport-

77869,8

import-


232263,3

Tovar strukturasi	ming AQSh dollar
oziq-ovqat mahsulotlari	6839,8
kimyo mahsulotlari va undan tayyorlangan buyumlar	54388,9
energiya manbaalari va neft mahsulotlari	6826,6
qora va rangli metallar	45414,3
mashina va asbob-uskunalar	108404,9
xizmatlar	30316,0
boshqalar	57942,4



TOSHKENT SHAHAR STATISTIKA BOSHQARMASI

2019 yil yanvar-iyun



AQSH
eksport-
10708,8
import-
225224,9

Tovar strukturasi	ming AQSh dollar
oziq-ovqat mahsulotlari	1741,3
kimyo mahsulotlari va undan tayyorlangan buyumlar	54487,1
energiya manbaalari va neft mahsulotlari	225,4
qora va rangli metallar	2012,7
mashina va asbob-uskunalar	152453,1
xizmatlar	22295,4
boshqalar	2718,6



Germaniya
eksport-
16933,0
import-
191850,1

Tovar strukturasi	ming AQSh dollar
oziq-ovqat mahsulotlari	4355,1
kimyo mahsulotlari va undan tayyorlangan buyumlar	30325,2
energiya manbaalari va neft mahsulotlari	1078,6
qora va rangli metallar	6823,0
mashina va asbob-uskunalar	129593,2
xizmatlar	20331,9
boshqalar	16276,1



TOSHKENT SHAHAR STATISTIKA BOSHQARMASI

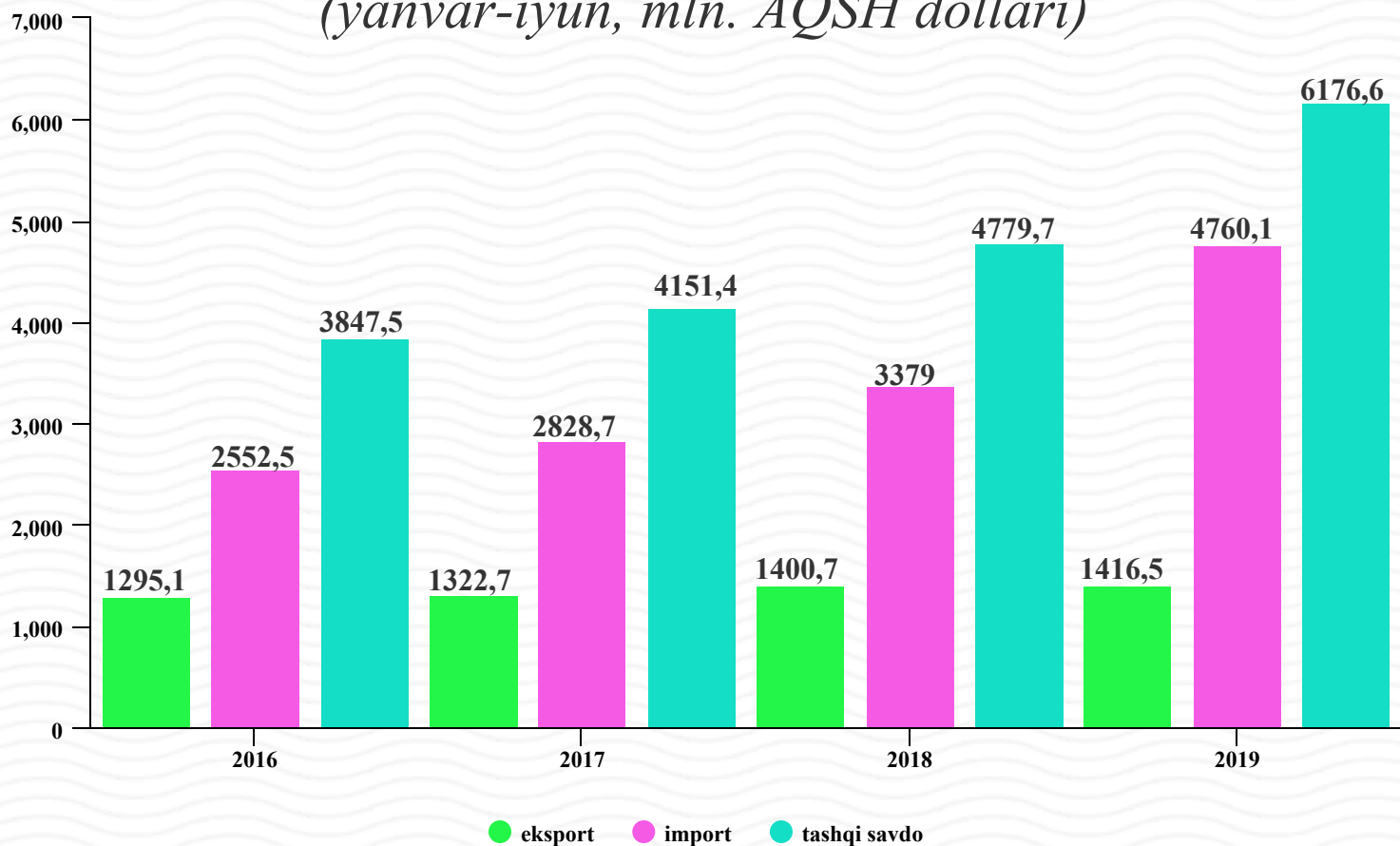
2019 yil yanvar-iyun

Toshkent shahrining tashqi savdo aloqalarini rivojlanishi bozor islohotlarini amalga oshirish jarayonida mavjud bo'lgan milliy iqtisodiyotning real ehtiyojlari asosida amalga oshirilmoqda.

Hozirgi kunga Toshkent shahrining tashqi savdo aloqalari yildan-yilga o'sib bormoqda 2019 yil yanvar-iyun oylari davomida tashqi savdoda o'sish su'rati 129,2 foiz bo'lgan tashqi savdo tarkibidagi eksport 101,1 foizni tashkil qilgan bo'lsa import 140,9 foizni tashkil qilgan.

Tashqi savdo aylanmasi dinamikasi hajmi

(yanvar-iyun, mln. AQSH dollari)





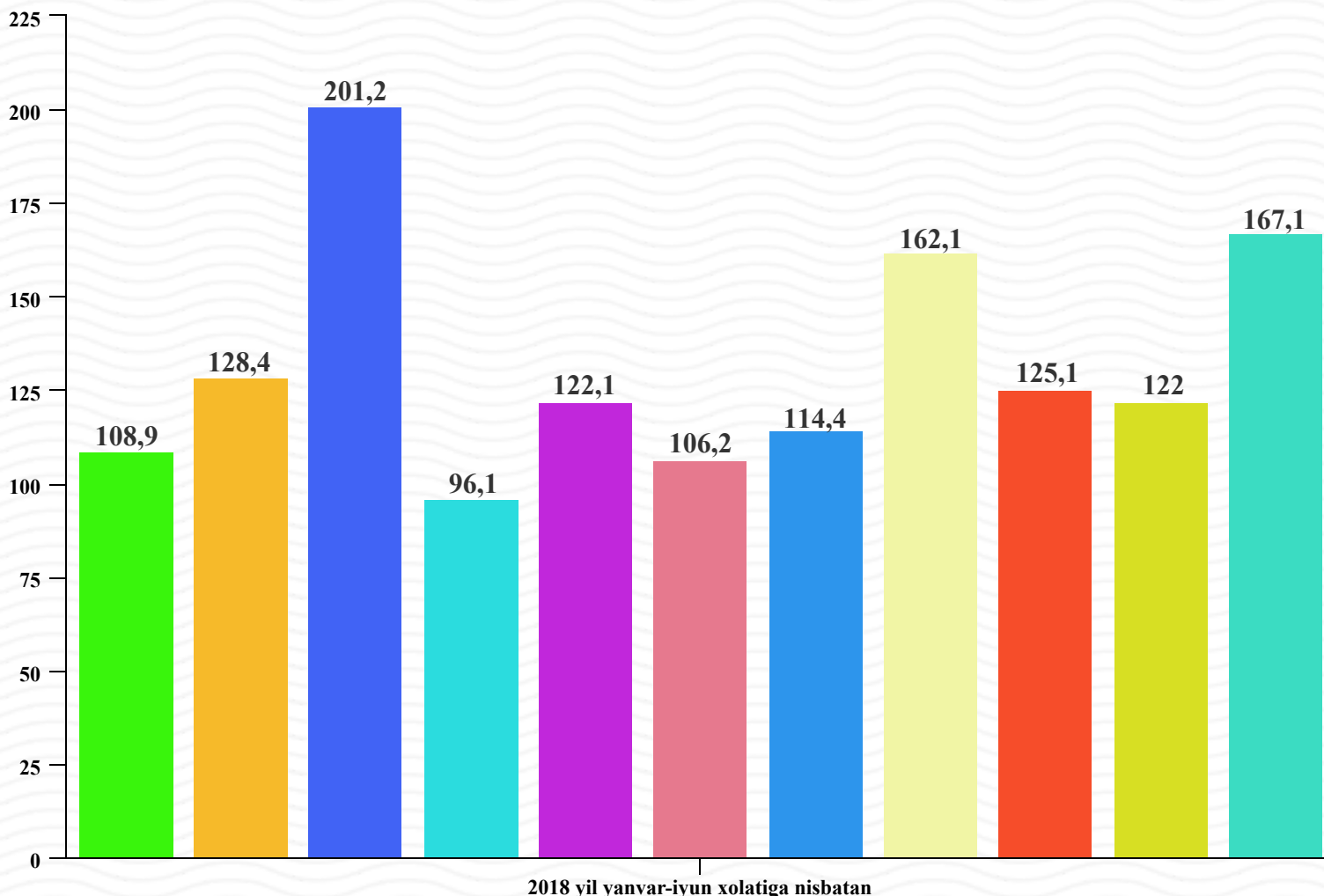
TOSHKENT SHAHAR STATISTIKA BOSHQARMASI

2019 yil yanvar-iyun

Toshkent shahrining tumanlarida tashqi savdoda diyarli barcha tumanlarda 2019 yil yanvar-iyun xolatiga o'sish kuzatilgan faqatgina Mirzo-Ulug'bek tumanida o'tgan yilning mos davriga nisbatan kamayish kuzatilgan

Tashqi savdo aylanmasi 2019 yil yanvar-iyun xolatiga tumanlar kesimida o'sish su'rati, foizda

Uchtepa Bektemir Yunusobod Mirzo-Ulug'bek Mirobod Shayxontohur Olmazor Sergeli
Yakkasaroy Yashnobod Chilonzor



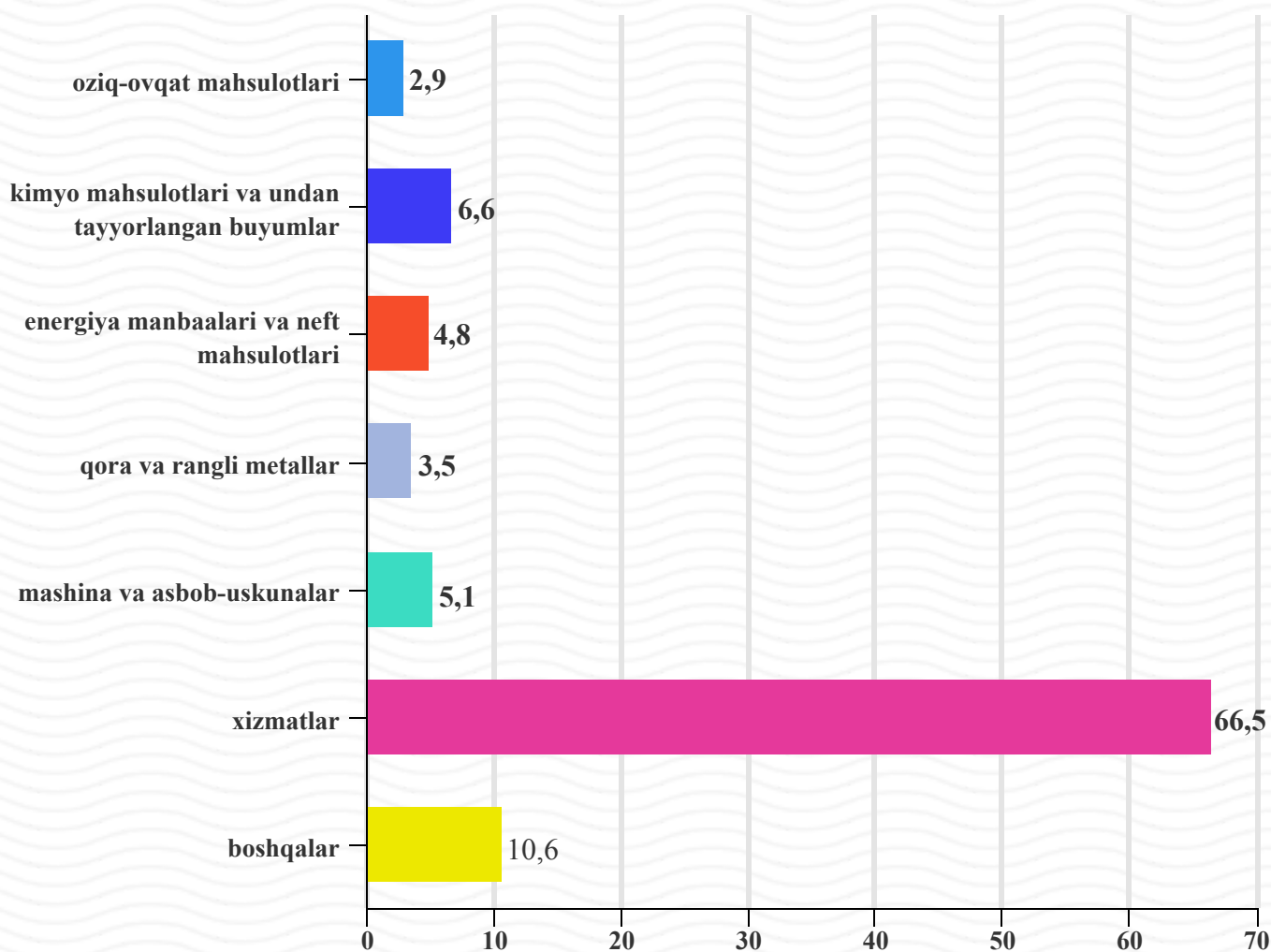


TOSHKENT SHAHAR STATISTIKA BOSHQARMASI

2019 yil yanvar-iyun

Eksport

2019-yil yanvar-iyun oyida eksport hajmi 1416,5 mln. AQSH dollarga teng bo'ldi. Eksport tarkibida xizmatlar 66,5 % ulushga ega bo'lib, 2019 yil yanvar-iyun oyida jami eksportda xizmatlar 942,6 mln. AQSH dollarga teng bo'ldi.



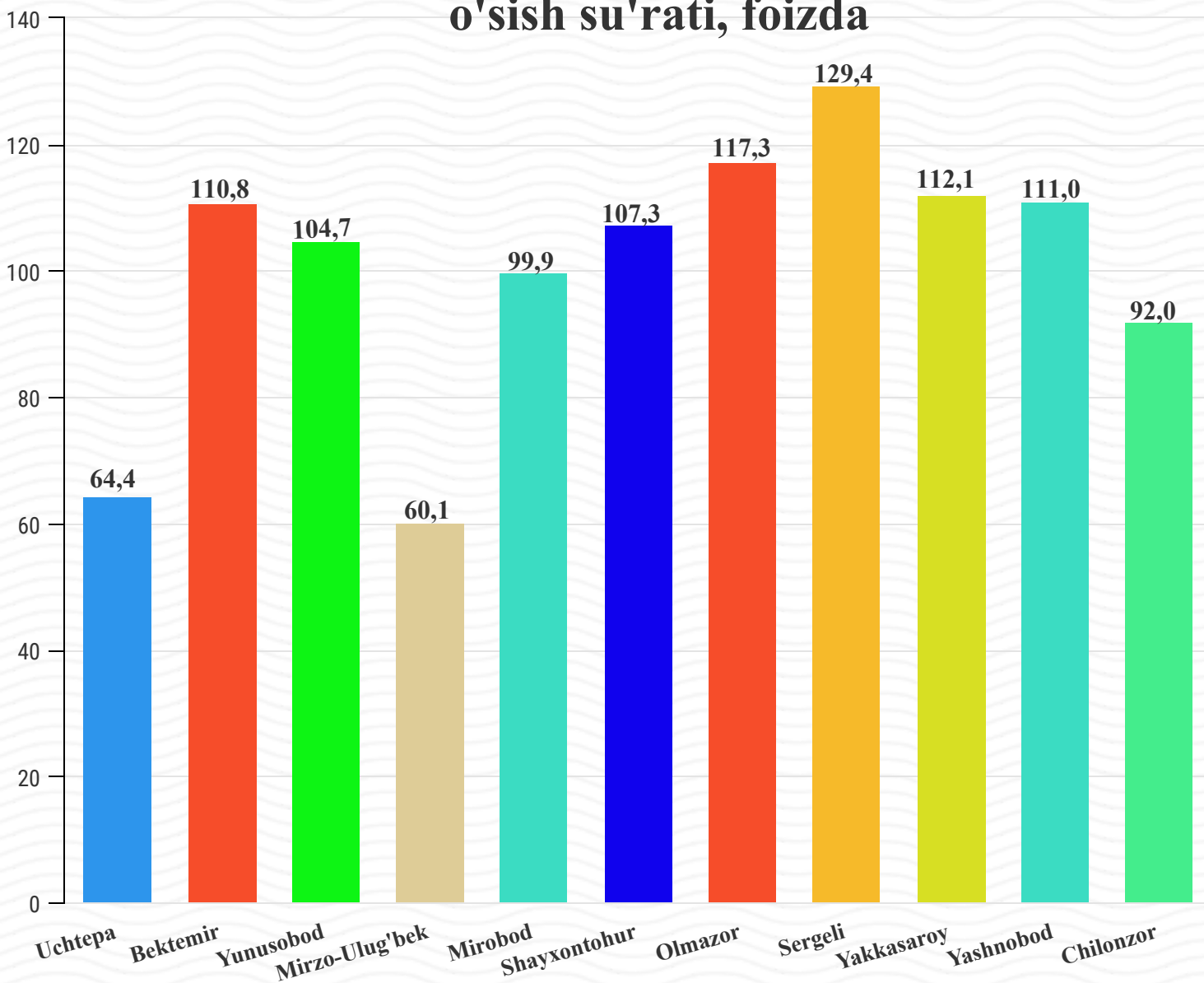


TOSHKENT SHAHAR STATISTIKA BOSHQARMASI

2019 yil yanvar-iyun

2019-yil yanvar-iyun oyida eksportda barcha tumanlarda o'sish kuzatilgan faqat Uchtepa va Mirzo-Ulug'bek tumanlarida o'tgan yilning mos davriga nisbatan eksport hajmi kamaygan.

Eksport 2019 yil yanvar-iyun xolatiga tumanlar kesimida o'sish su'rati, foizda



● 2018 yil yanvar-iyungacha nisbatan

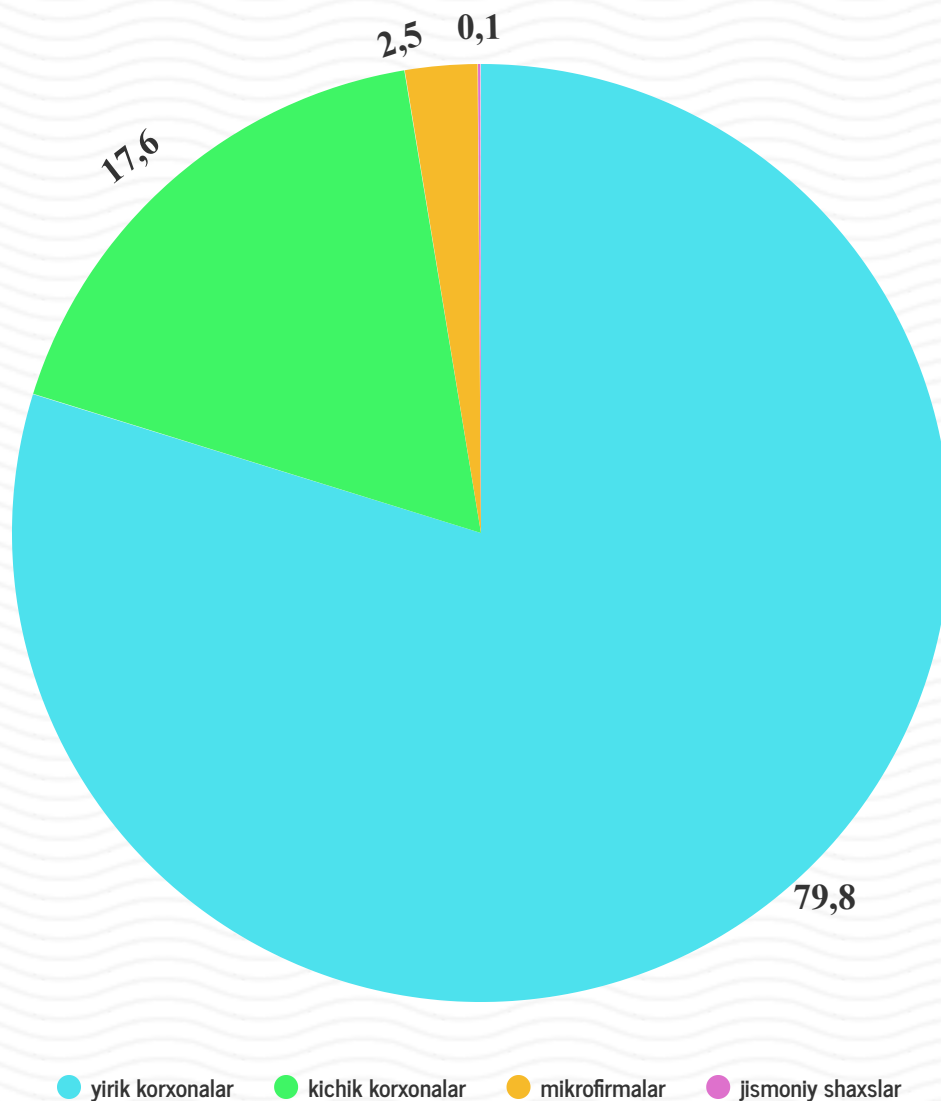


TOSHKENT SHAHAR STATISTIKA BOSHQARMASI

2019 yil yanvar-iyun

2019-yil yanvar-iyun oyida eksport tarkibiga nazar soladigan bo'lsak yirik korxonalar jami eksportning 79,8 foizini tashkil qilgan bo'lsa mikrofirmalar 2,5 foizini tashkil qilgan.

Eksport takibi 2019 yil yanvar-iyun jamiga nisbatan, foizda



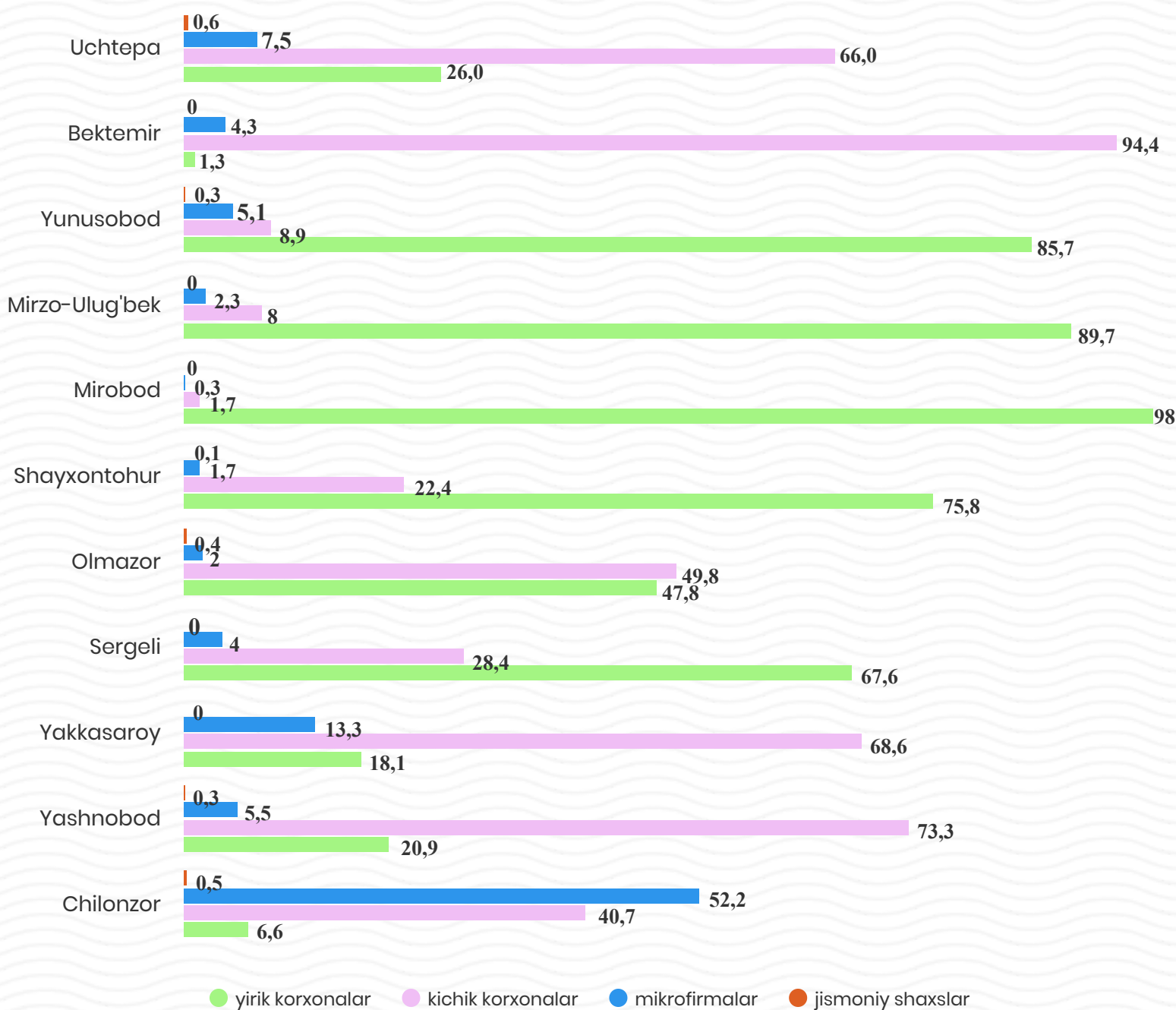


TOSHKENT SHAHAR STATISTIKA BOSHQARMASI

2019 yil yanvar-iyun

2019-yil yanvar-iyun oyida eksport tarkibiga yirik korxonalar jami eksportning 79,8 foizini tashkil qilgan bo'lsa mikrofirmalar 2,5 foizini tashkil qilgan.

2019 yil yanvar-iyun eksport tarkibi , foizda



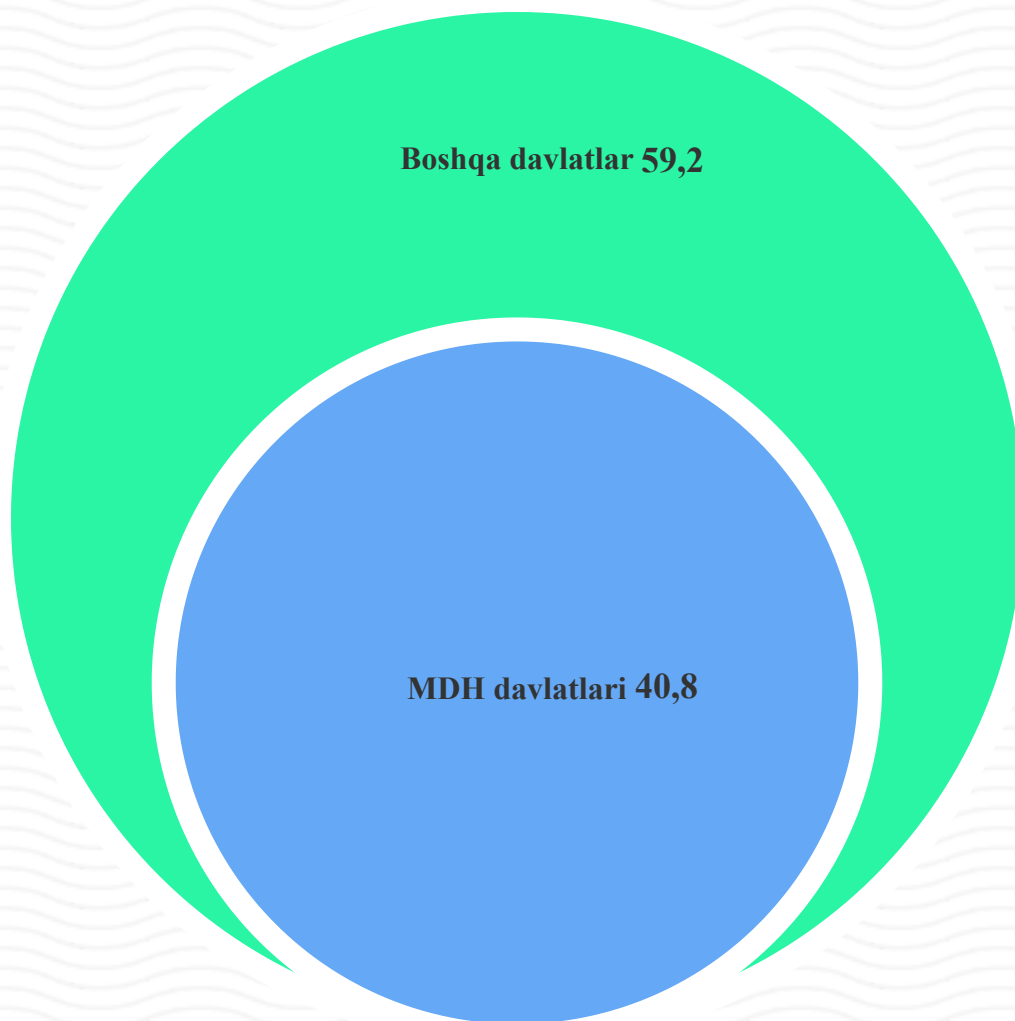


TOSHKENT SHAHAR STATISTIKA BOSHQARMASI

2019 yil yanvar-iyun

Toshkent shahrida 2019-yil yanvar-iyun oyida eksportda MDX davlatlarining ulushi 40,8 foizni tashkil qilgan o'tkan yilning mos davriga nisbatan MDX davlatlarining o'sish su'rati 111,5 foizni tashkil qilgan.

Eksportda MDH va boshqa xorijiy davlatlarning ulushi, foizda



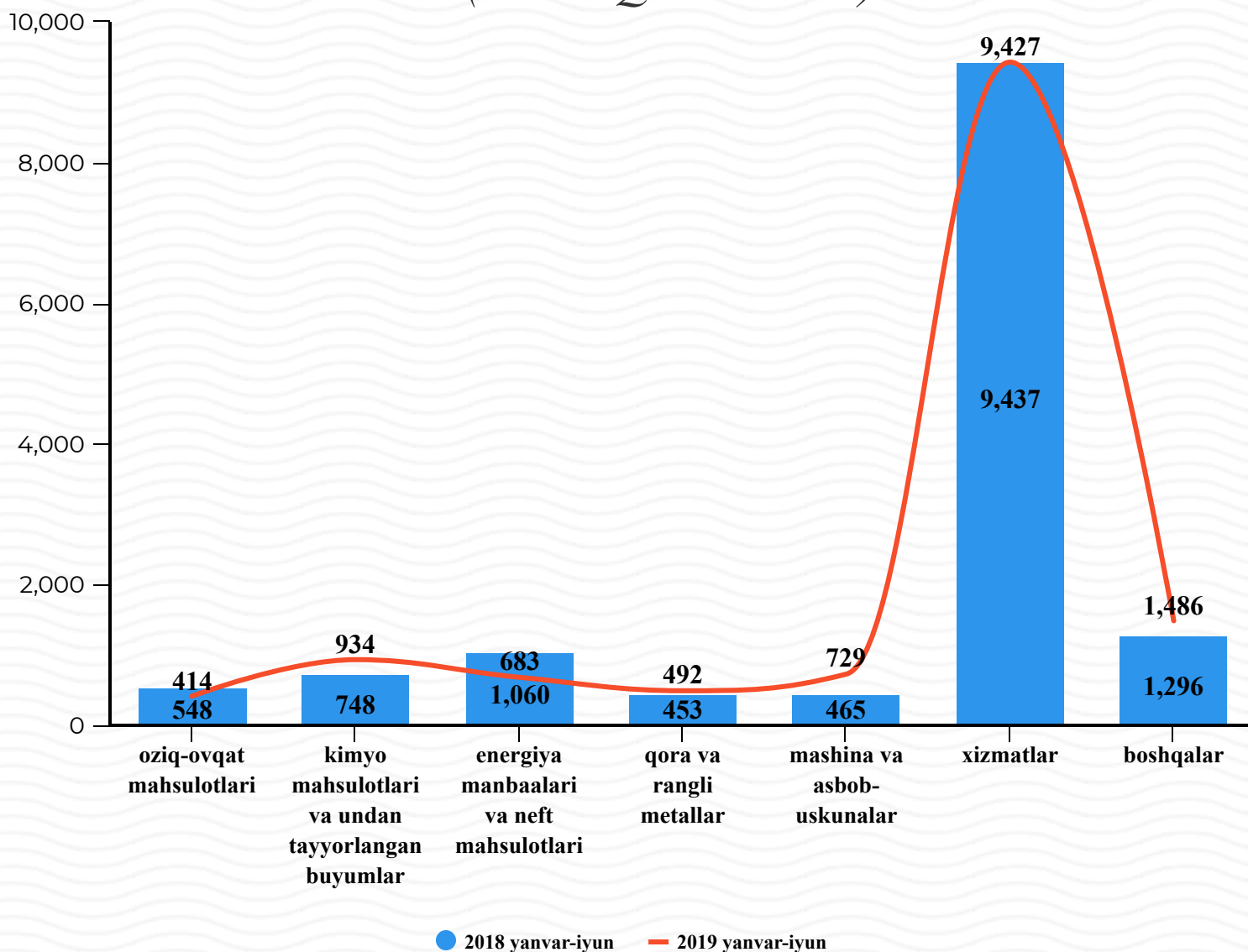


TOSHKENT SHAHAR STATISTIKA BOSHQARMASI

2019 yil yanvar-iyun

2019 yil yanvar-iyun oyida Eksport hajmi o'tgan yilning shu davriga nisbatan 1,1 % ga o'sdi. 2019 yil yanvar-iyun oyida jami eksportda xizmatlar 942,6 mln. AQSH dollarga teng bo'ldi. 2018 yil yanvar-iyun oyida xizmatlar 943,7 mln. bo'lgan.

Tovar va xizmatlar tarkibi (mln. AQSH.dollari)



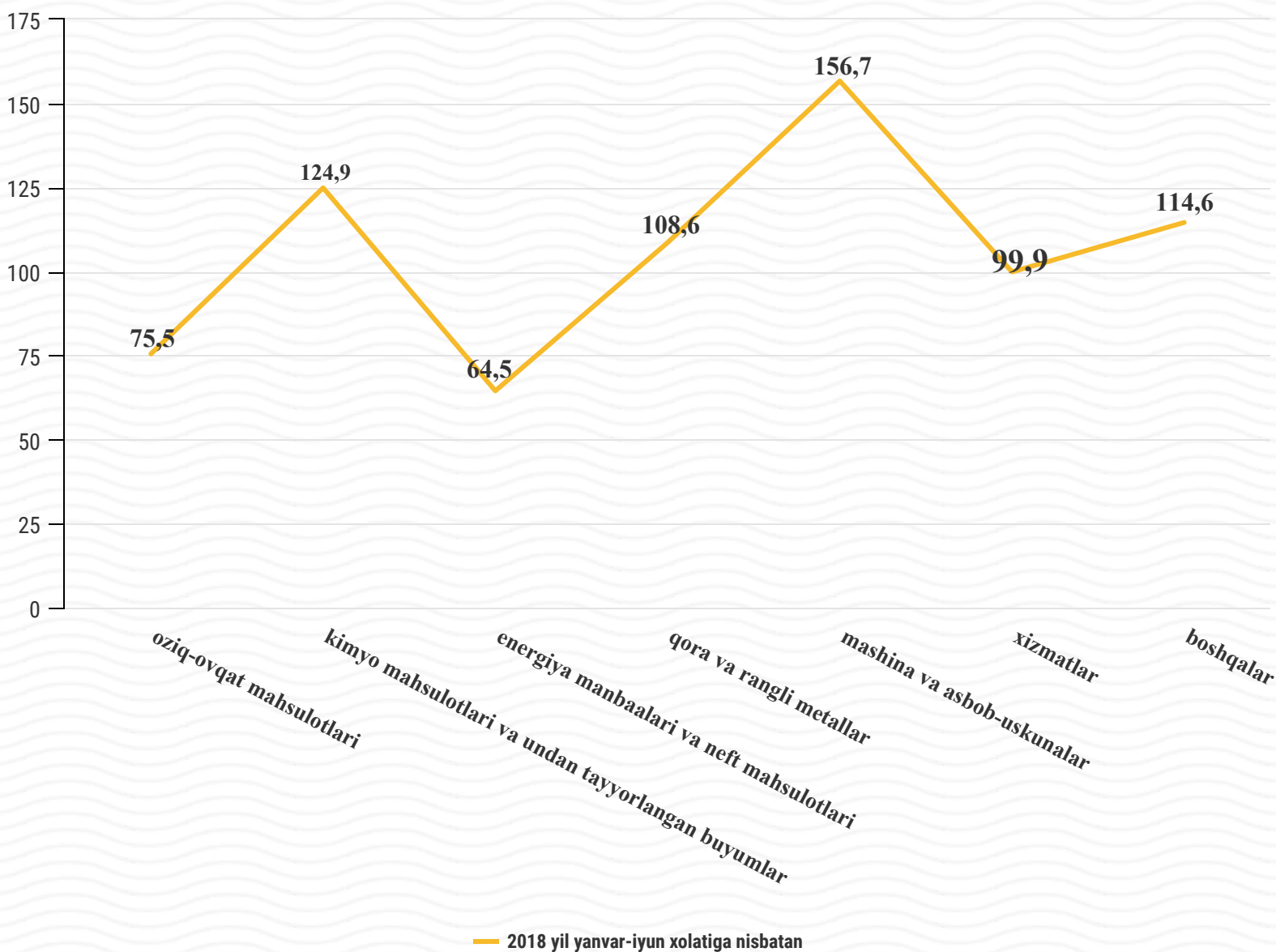


TOSHKENT SHAHAR STATISTIKA BOSHQARMASI

2019 yil yanvar-iyun

Toshkent shahrining tovar va xizmatlar eksporti tarkibida 2019 yil yanvar-iyun holatiga xizmatlarning ulushi 65,5 foizni tashkil etadi o'tgan yilning mos davriga nisbatan o'sish su'rati 0,1% ga kamaygan. Mashina va asbob-uskunalar o'tgan yilning mos davriga nisbatan 156,7 % ni tashkil qilgan.

Tovar va xizmatlar eksporti tarkibi o'sish su'rati 2019 yanvar-iyun, foizda



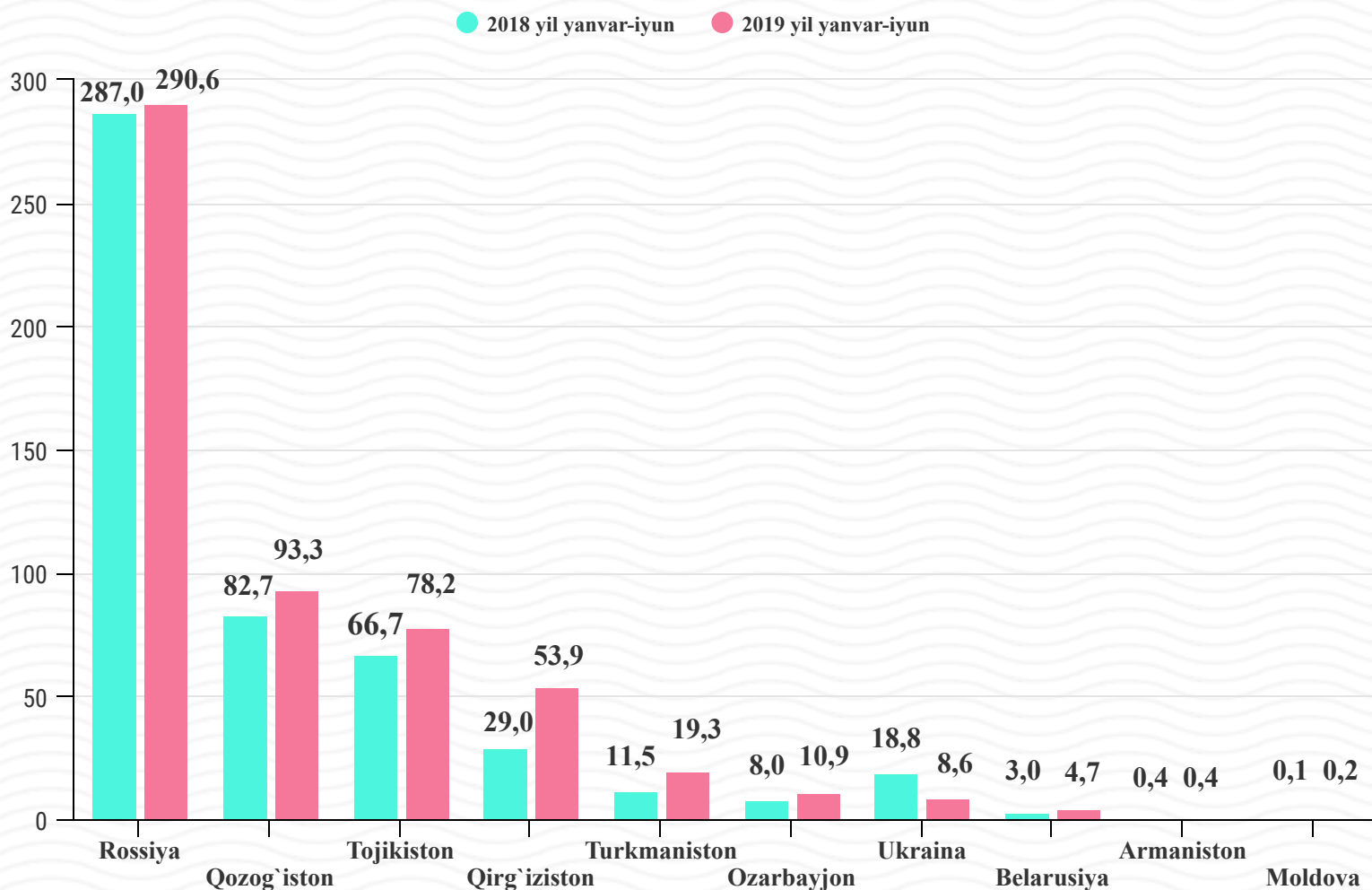


TOSHKENT SHAHAR STATISTIKA BOSHQARMASI

2019 yil yanvar-iyun

Toshkent shahrida eksport qo`llab-quvvatlash hamda MDH davlatlari bilan ushbu sohadagi hamkorlikni yanada mustahkamlash bo`yicha olib borilayotgan chora-tadbirlar natijasida 2019 yil yanvar-iyun oyida MDH davlatlarining ulushi jami eksportda 40,8 % ni tashkil etdi hamda o`tgan yilning shu davriga nisbatan 11,5 % ga oshdi.

Toshkent shahrining MDH davlatlar bilan eksport hajmi (mln. AQSH.dollari)





TOSHKENT SHAHAR STATISTIKA BOSHQARMASI

2019 yil yanvar-iyun

MDH davlatlari orasida yuqori ulushga ega davlatlar Rossiya (50,2%), Tojikiston (13,5%), Qozog'iston (16,1%) jami MDH davlatlarining 79,8 % ni tashkil qiladi. 2018 yil yanvar-iyunga nisbatan MDH davlatlari orasida eksport hajmi sezilarli ko'paytirgan davlatlar Qozog'iston, Qirg'iziston, Turkmaniston davlatlari. O'tgan yilga nisbatan MDH davlatlari orasida eksport hajmi sezilarli kamaytirgan davlatlar orasida, Ukraina, Tojikiston, Rossiya davlatlari bor.

MDX davlatlari

Qirg'iziston

Moldova

Belarusiya

Ozarbayjon

Tojikiston

Ukraina

Qozog'iston

Rossiya

Armaniston

Turkmaniston



TOSHKENT SHAHAR STATISTIKA BOSHQARMASI

2019 yil yanvar-iyun

Toshkent shahridan joriy yilning yanvar-iyun oyida MDH davlatlariga amalga oshirilgan eksport tarkibi, (ming AQSH dollari)

MDX davlatlari	oziq-ovqat mahsulotlari	kimyo mahsulotlari va undan tayyorlangan buyumlar	energiya manbaalari va neft mahsulotlari	qora va rangli metallar	mashina va asbob-uskunalar	xizmatlar	boshqalar
Rossiya	9600,6	4642,8	5,1	3942,4	15901,1	182320,5	70575,5
Qozog'iston	9322,4	10036,1	0,6	1262,6	7200,9	46315,3	8608,2
Tojikiston	977,5	11703,4	136,6	86,0	3644,5	48527,9	1666,3
Qirg'iziston	1126,9	10096,0	0,9	2708,4	2460,5	7914,9	4659,2
Ukraina	92,7	13827,5	0,9	287,4	964,3	2660,5	964,2
Turkmaniston	781,3	1271,6	3,4	21,5	655,4	7507,6	1261,4
Ozarbayjon	99,8	114,5	0,5	836,6	4366,7	889,9	1670,0
Belarusiya	435,8	205,0	0,4	0,0	0,0	1332,7	1019,8
Armaniston	0,0	48,8	0,0	0,0	189,4	21,6	137,1
Moldova	0,0	0,0	0,0	0,0	0,0	63,5	0,9

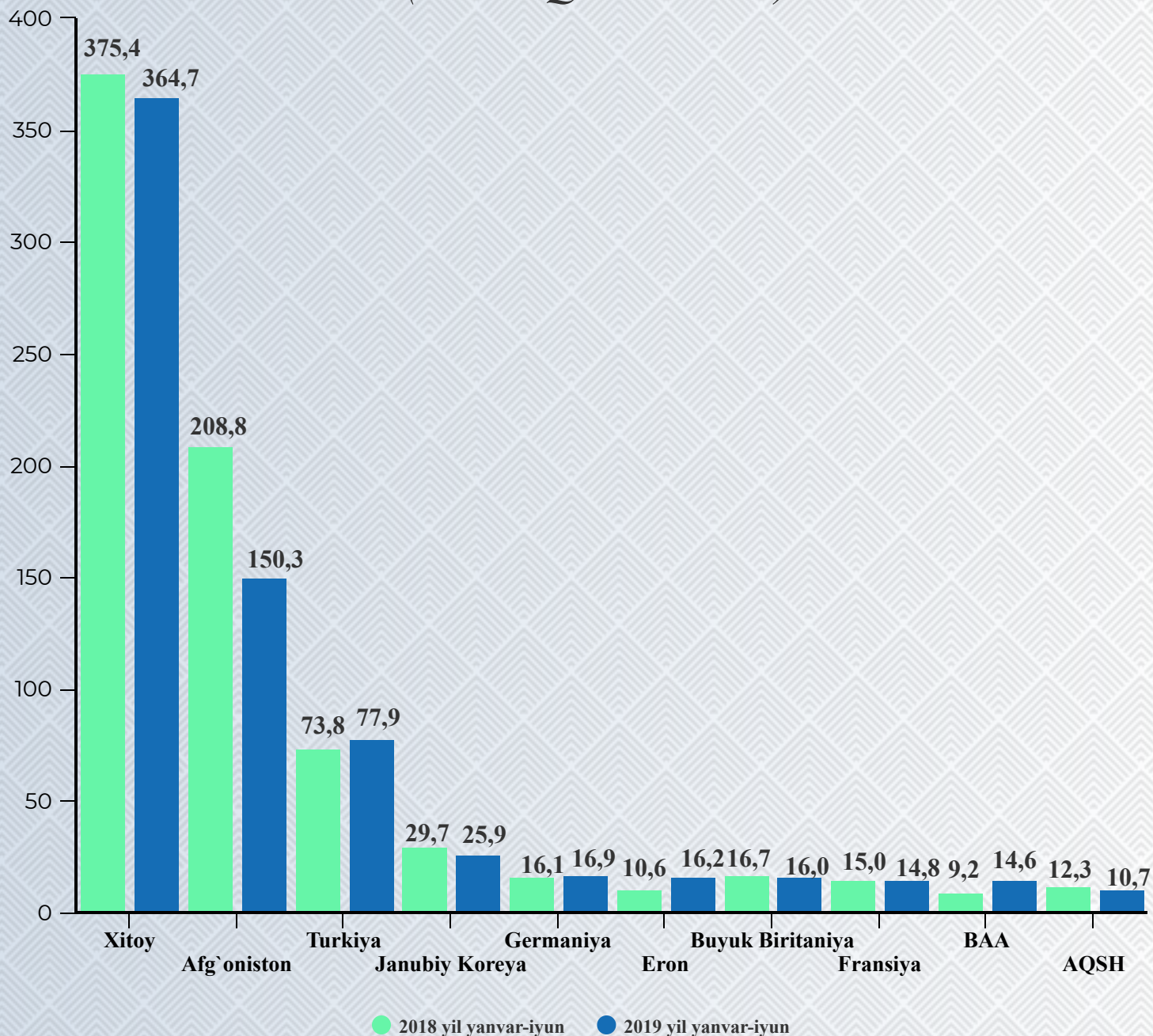
MDH davlatlari orasida tovar va xizmatlarning eksport tarkibi xilma xilligi bo'yicha Rossiya, Ozarboyjon, Ukraina, Tojikiston alohida ajralib turadi. Bu davlatlar barcha tovar va xizmatlar tarkibida Toshkent shahrining eksport hamkori xisoblanadi.



TOSHKENT SHAHAR STATISTIKA BOSHQARMASI

2019 yil yanvar-iyun

Toshkent shahrining boshqa xorijiy davlatlar bilan eksport hajmi yuqori ulushga ega bo'lgan davlatlar (mln. AQSH.dollari)





TOSHKENT SHAHAR STATISTIKA BOSHQARMASI

2019 yil yanvar-iyun

Boshqa xorijiy davlatlar orasida Toshkent shahrida tovar va xizmatlarning eksport hajmi o'tgan yilning mos davriga nisbatan keskin kamaytirgan davlatlar orasida Xitoy, Afg'oniston, Turkiya, davlatlari ham bor.

Toshkent shahrining boshqa xorijiy davlatlar bilan eksport hajmi yuqori ulushga ega bo'lgan davlatlar eksporti tarkibi (ming. AQSH.dollari)

MDX davlatlari	oziq-ovqat mahsulotlari	kimyo mahsulotlari va undan tayyorlangan buyumlar	energiya manbaalari va neft mahsulotlari	qora va rangli metallar	mashina va asbob-uskunalar	xizmatlar	boshqalar
Xitoy	2700,9	3157,1	8,9	590,3	570,9	358467,4	9943,0
Afg'oniston	25906,0	7363,6	105728,7	173,3	410,8	68837,2	415,0
Turkiya	261,1	1807,9	1,1	28358,1	6888,5	24950,6	11546,2
Janubiy Koreya	120,9	46,1	2,0	0,7	0,2	29366,6	123,9
Buyuk Britaniya	8,8	0,0	1,1	4052,0	0,0	12579,5	48,4
Germaniya	492,1	1186,6	2,1	0,0	6,2	14079,8	341,9
Fransiya	54,0	0,0	2,4	0,0	0,0	13731,5	1242,1
AQSH	111,2	0,0	49,4	0,0	603,9	11443,1	129,3
Belgiya	20,3	0,0	0,0	0,0	0,0	11168,5	17,9
Italiya	41,9	17,8	0,6	0,2	0,0	5252,4	5531,7
Fransiya	35,2	1110,7	0,8	0,5	0,0	1205,7	1871,8



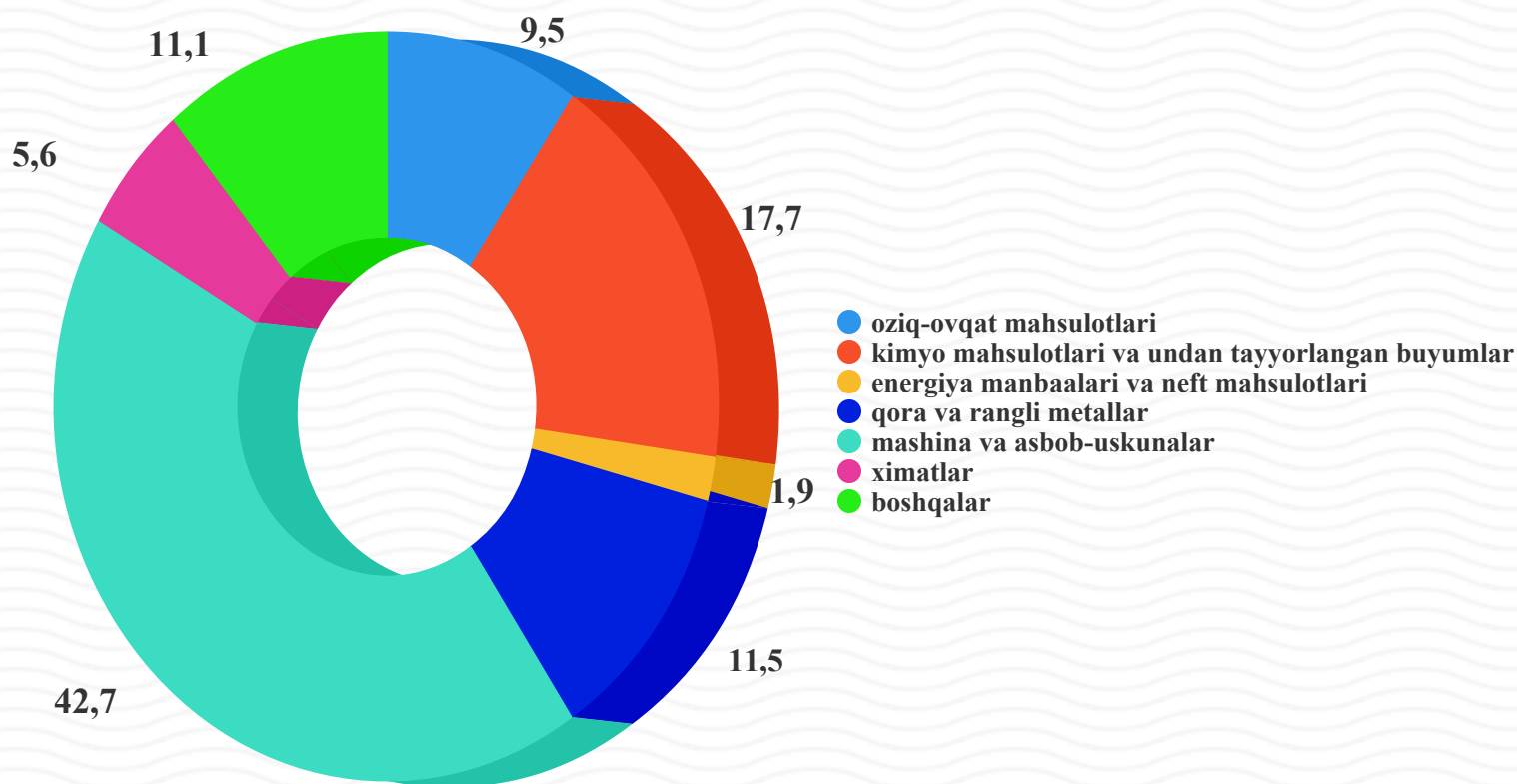
TOSHKENT SHAHAR STATISTIKA BOSHQARMASI

2019 yil yanvar-iyun

Import

2019-yil yanvar-iyun oyida import hajmi 4760,1 mln. AQSH dollarga teng bo`ldi. Import tarkibida mashina va asbob-uskunalar 42,7 % ulushga ega bo`lib, 2019 yil yanvar-iyun oyida jami importda mashina va asbob-uskunalar 2033,3 mln. AQSH dollarga teng bo`ldi.

Import tarkibi jamiga nisbatan foizda





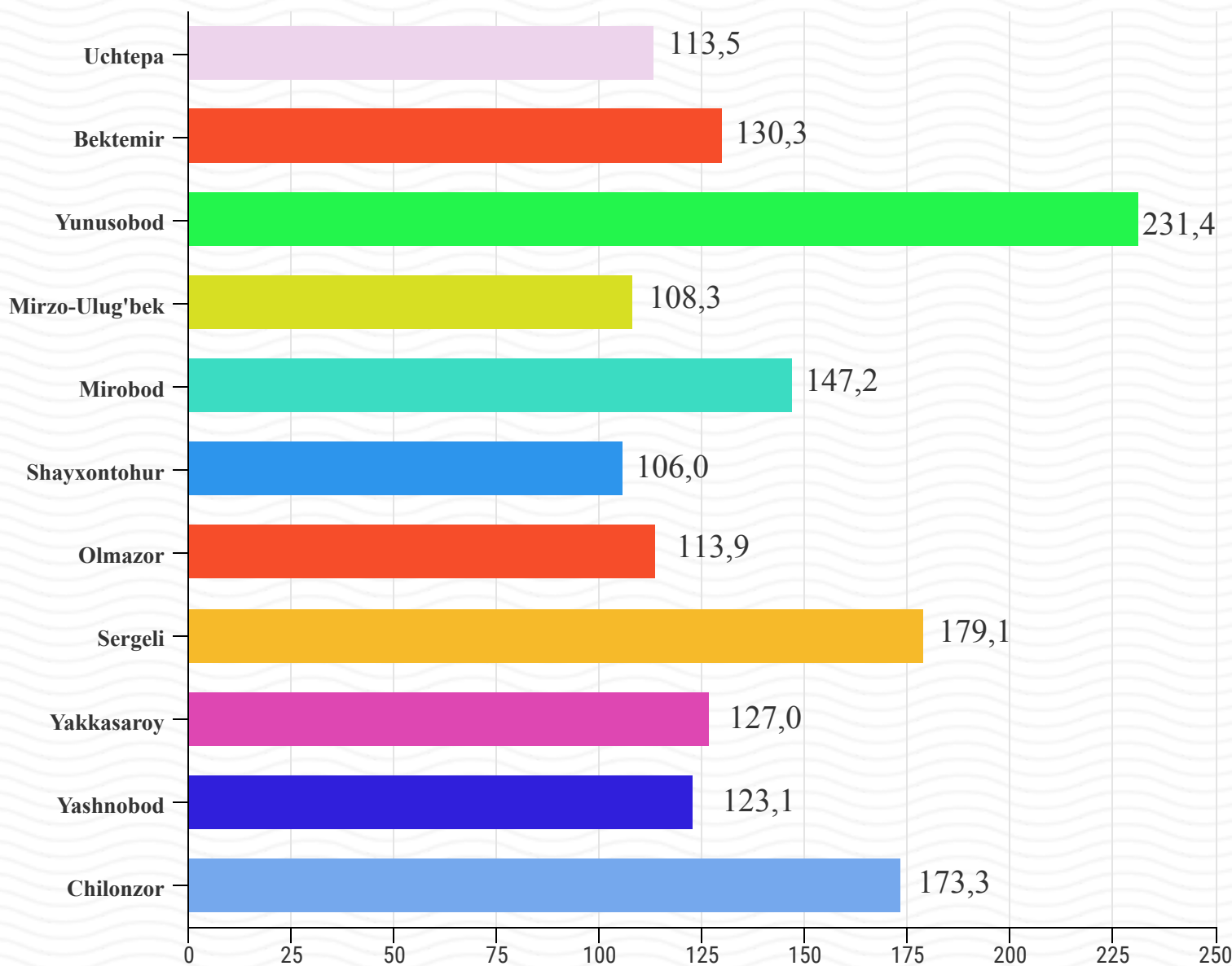
TOSHKENT SHAHAR STATISTIKA BOSHQARMASI

2019 yil yanvar-iyun

Import

2019-yil yanvar-iyun oyida Toshkent shahrining barcha tumanlarida import hajmi o'sish kuzatilgan

Tumanlarning 2019 yil yanvar-iyun xolatiga importning o'sishi, foizda



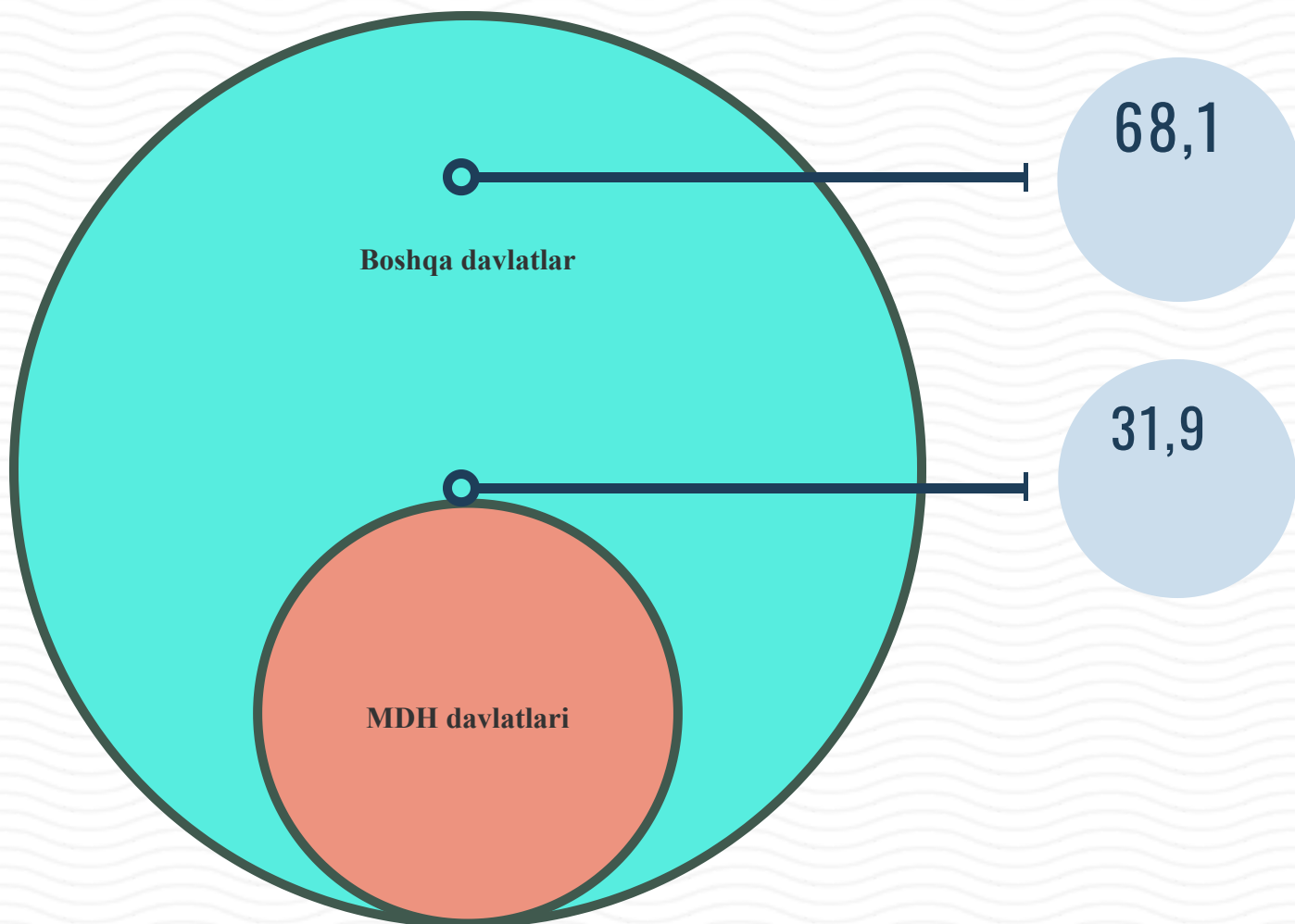
● 2018 yil yanvar-iyungacha nisbatan



Import

Toshkent shahrida 2019-yil yanvar-iyun oyida importda MDX davlatlarining ulushi 31,9 foizni tashkil qilgan o'tkan yilning mos davriga nisbatan MDX davlatlarining o'sish su'rati 108,9 foizga yetgan.

Tashqi savdo aylanmasida MDH va boshqa xorijiy davlatlarning ulushi, foizda



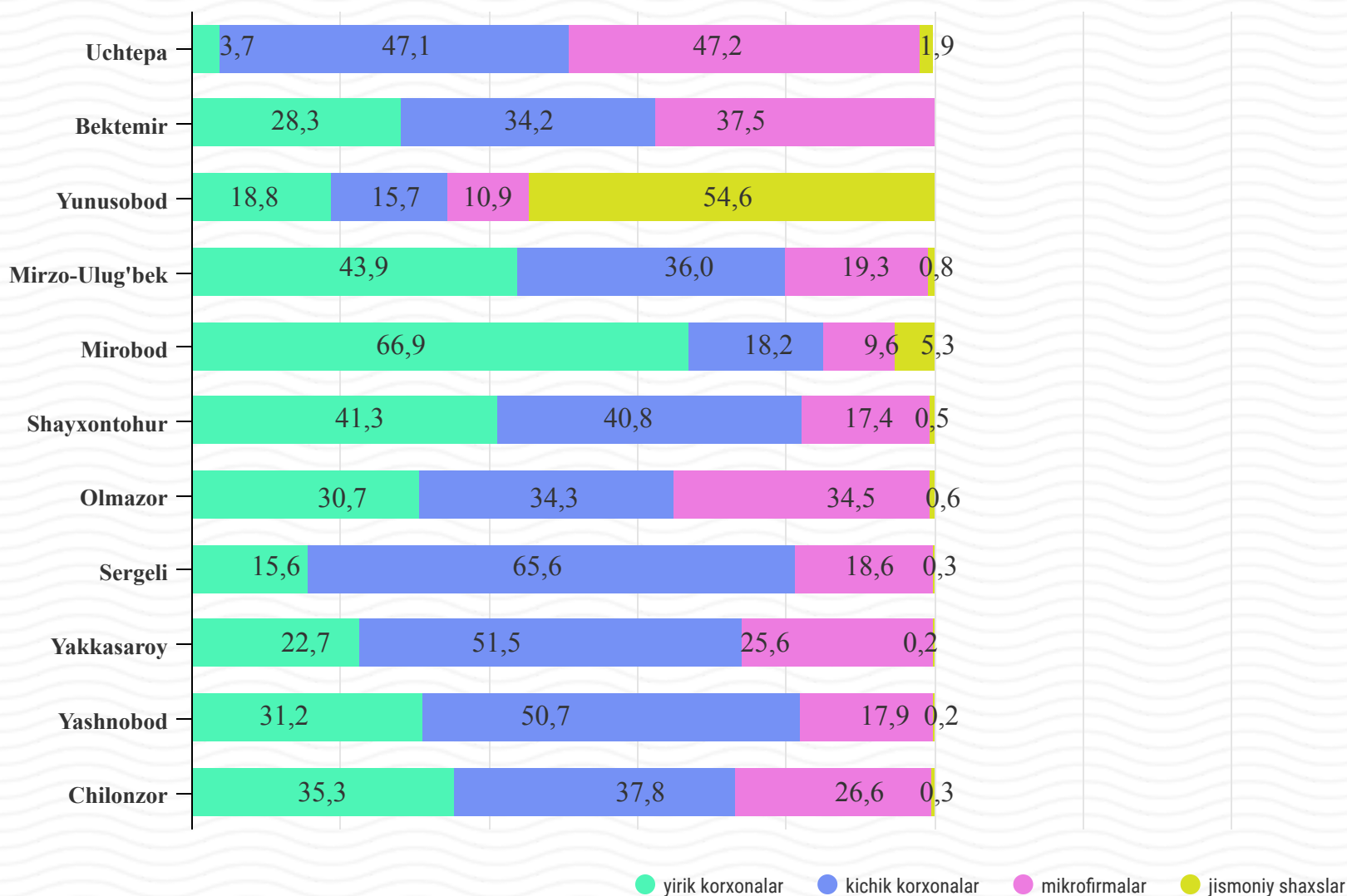


TOSHKENT SHAHAR STATISTIKA BOSHQARMASI

2019 yil yanvar-iyun

2019-yil yanvar-iyun oyida import tarkibiga yirik korxonalar jami eksportning 36,3 foizini tashkil qilgan bo'lsa mikrofirmalar 19,3 foizini tashkil qilgan.

2019 yil yanvar-iyun import tarkibi , foizda



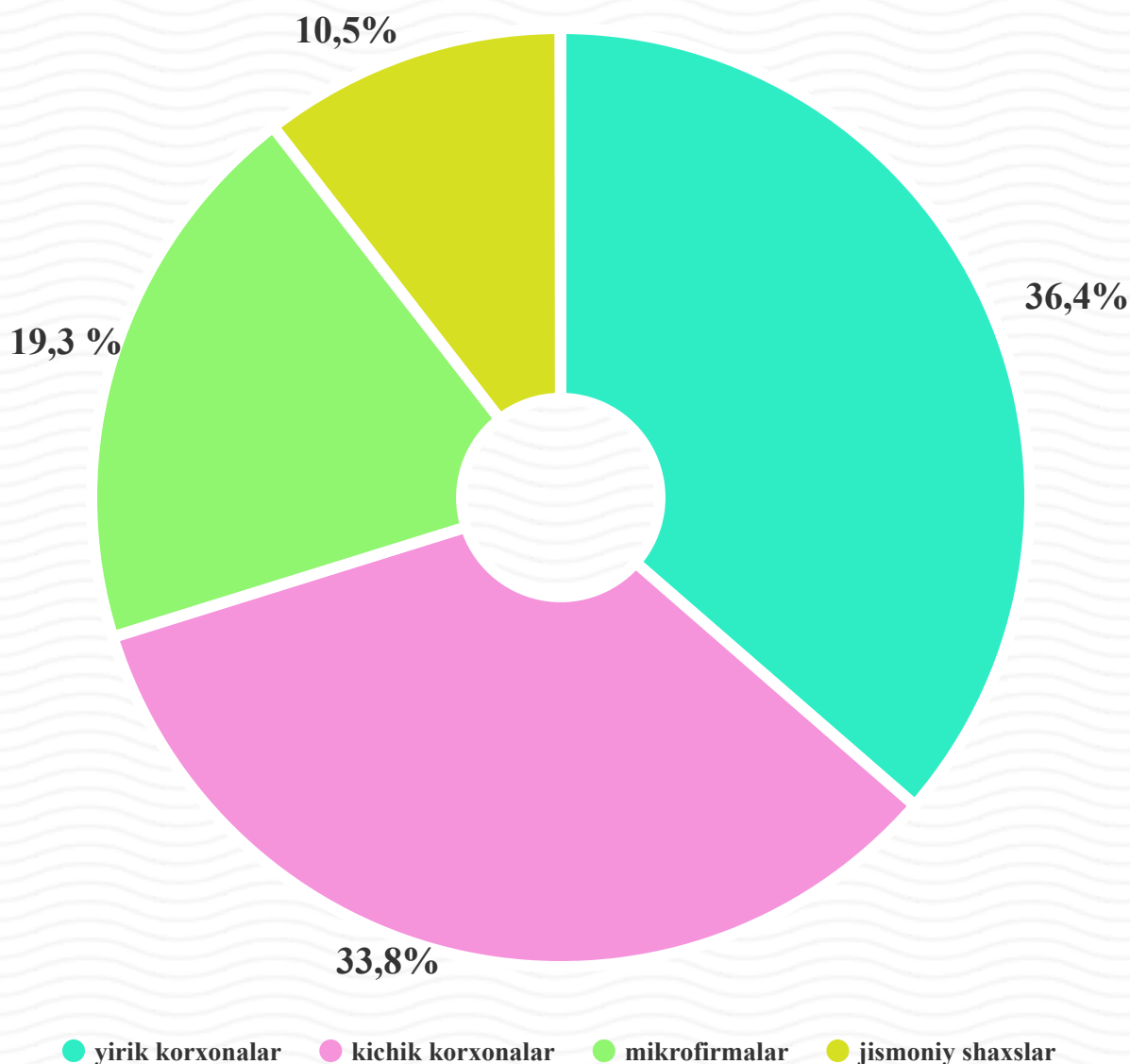


TOSHKENT SHAHAR STATISTIKA BOSHQARMASI

2019 yil yanvar-iyun

2019-yil yanvar-iyun oyida import tarkibiga nazar soladigan bo'lsak yirik korxonalar jami importning 36,4 foizini tashkil qilgan bo'lsa mikrofirmalar 19,3 foizini tashkil qilgan.

Import takibi 2019 yil yanvar-iyun jamiga nisbatan, foizda



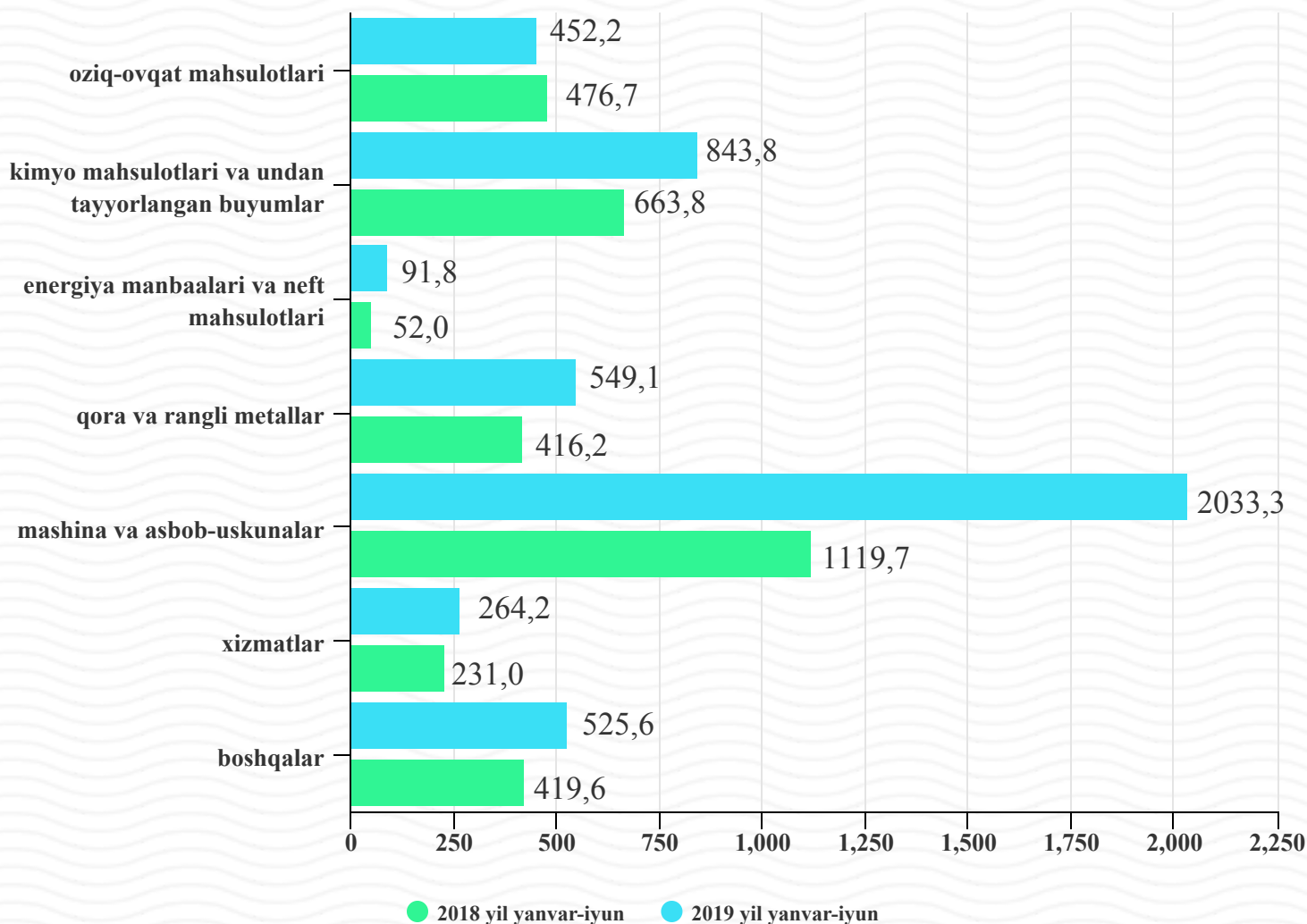


TOSHKENT SHAHAR STATISTIKA BOSHQARMASI

2019 yil yanvar-iyun

2019 yil yanvar-iyun oyida Import hajmi o'tgan yilning shu davriga nisbatan 40,9% o'sdi. Jami import tarkibida oziq-ovqat mahsulotlari 9,5 % ni, kimyo mahsulotlari va undan tayyorlangan buyumlar 17,7 % ni, qora rangli metallar 11,5% ni, energiya manbaalari va neft mahsulotlari 1,9 % ni, tashkil qildi.

Tovar va xizmatlar import tarkibi yanvar-iyun holatiga (mln. AQSH. dollari)



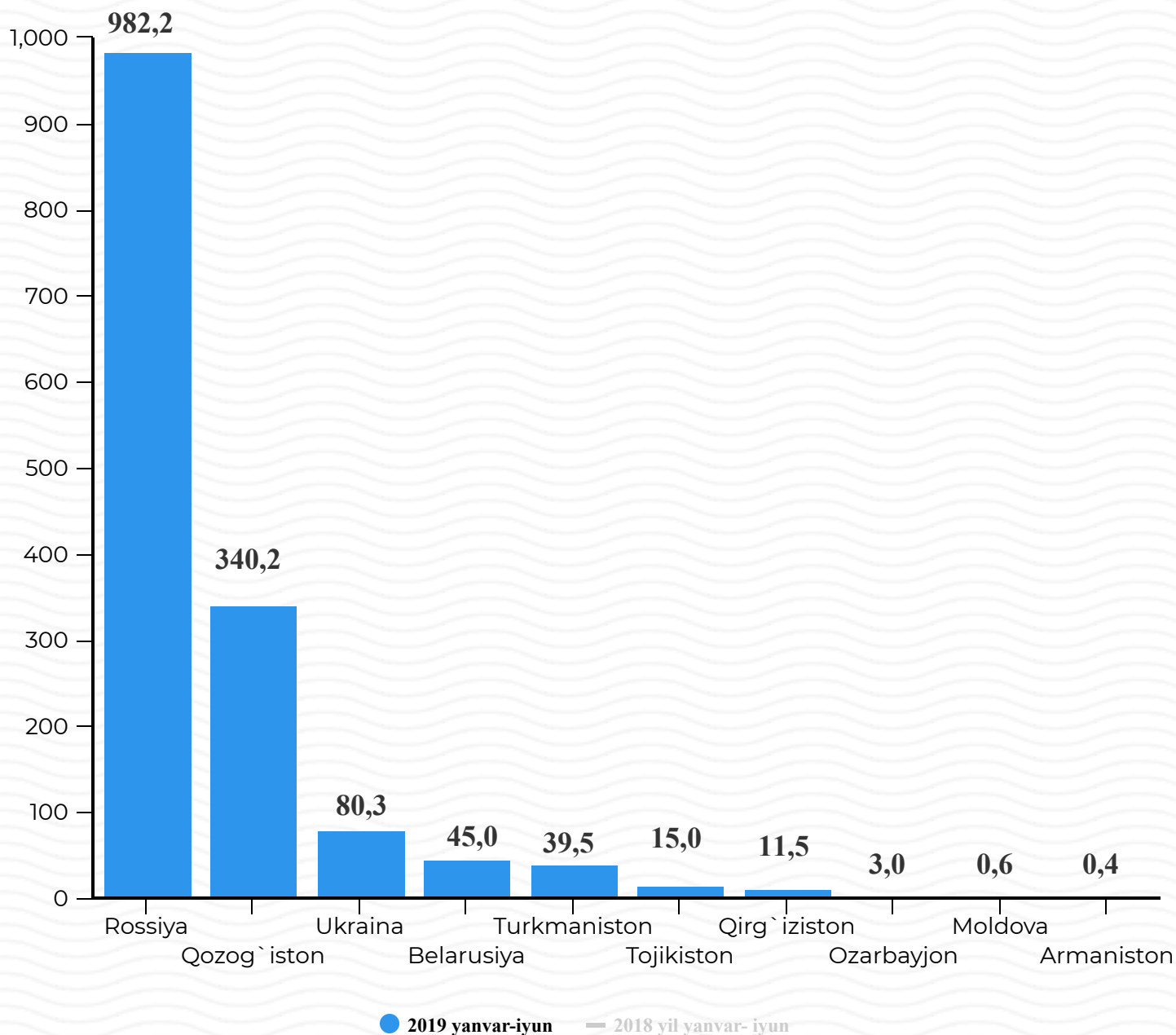


TOSHKENT SHAHAR STATISTIKA BOSHQARMASI

2019 yil yanvar-iyun

Toshkent shahriga import qiladigan MDH mamlakatlari orasida jamiga nisbatan Rossiya 850,2 mln dollar bilan yetakchilik qilmoqda

Toshkent shahrining MDH davlatlar bilan import hajmi (mln. AQSH.dollari)



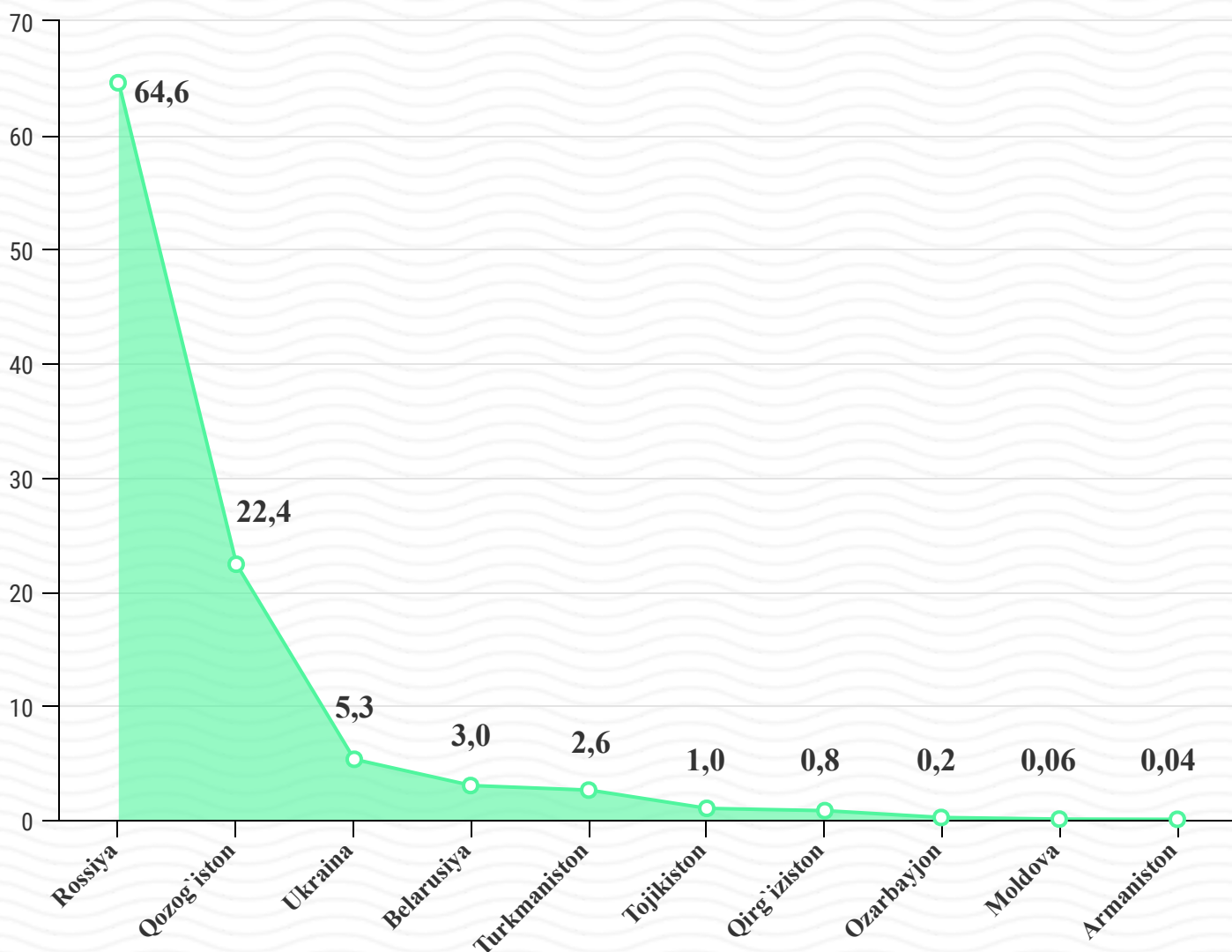


TOSHKENT SHAHAR STATISTIKA BOSHQARMASI

2019 yil yanvar-iyun

Toshkent shahriga import qiladigan MDH mamlakatlari orasida jamiga nisbatan Rossiya (64,6%), Qozog'iston (22,4 %), Ukraina (5,3%) ni tashkil qilib jami MDH mamlakatlarning (92,3 %) ni tashkil qiladi.

Toshkent shahrining MDH davlatlar bilan importdagi ulushi (jamiga nisbatan foizda)

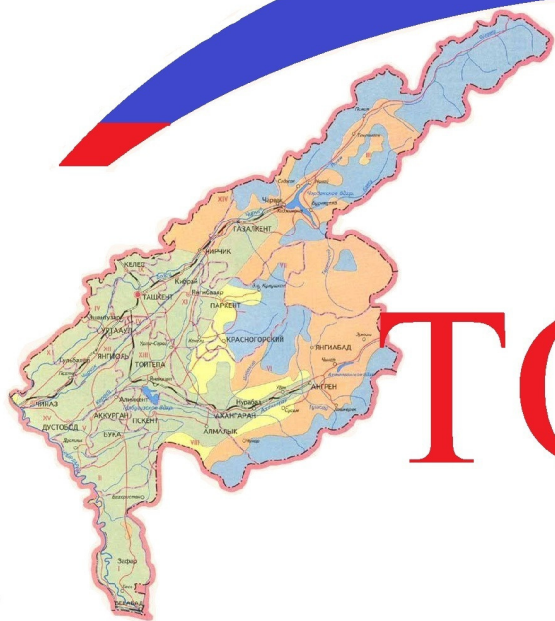


● 2019 yanvar-iyun



TOSHKENT SHAHAR STATISTIKA BOSHQARMASI

2019 yil yanvar-iyun



TOSHSTAT

Ташки иқтисодий фаолият ва
савдо статистикаси бўлими