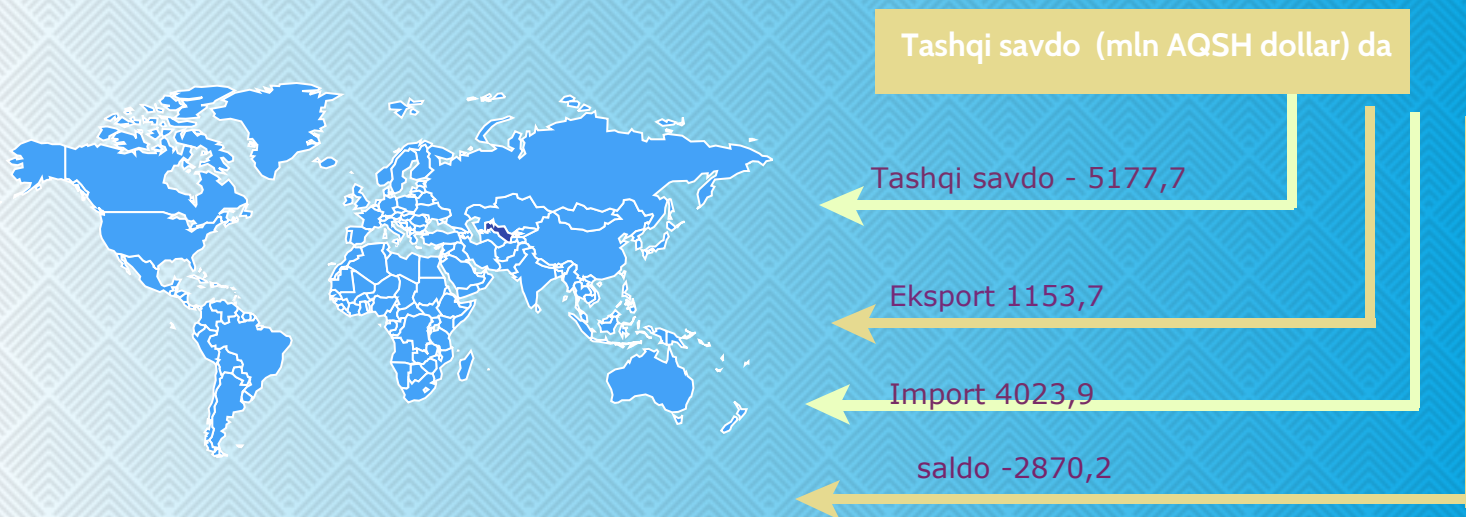




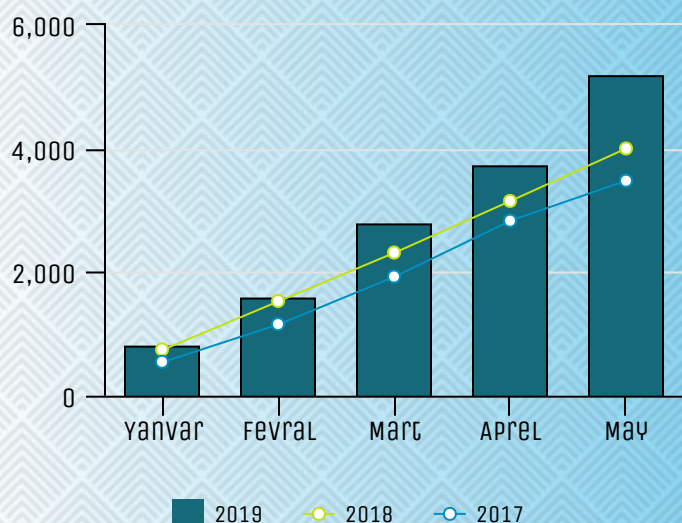
# TOSHKENT SHAHAR STATISTIKA BOSHQARMASI

2019 yil yanvar-may

2019-yil yanvar-may oyi yakunlariga ko'ra, Toshkent shahrida tashqi savdo aylanmasi 5177,7 mln. AQSH dollarini tashkil etib, o'tgan yilning shu davriga nisbatan 29,4 % ga o'sdi. Shu jumladan, eksport hajmi 1153,7 mln AQSH dollarga va import hajmi 4023,9 mln AQSH dollariga (o'sish sur'ati 41,6 %) yetdi. Tashqi savdo saldosini -2870,2 mln AQSH dollarini tashkil qildi.



Tashqi savdo o'sish surati 2017-2019 yanvar-may



Shu bilan birga ta'kidlab o'tish kerakki, 2019-yilning yanvar-may oyida Toshkent shahrida tashqi savdo aylanmasi o'tgan yilning mos davriga nisbatan 1175,6 mln AQSH dollariga, tovar va xizmatlari importi hajmi esa o'tgan yilning mos davriga nisbatan 1181,7 mln AQSH dollariga ko'proqdir.



# TOSHKENT SHAHAR STATISTIKA BOSHQARMASI

2019 yil yanvar-may

## Toshkent shahrida tashqi savdo aylanmasida yuqori ulushga ega bo'lgan 20 davlat (mln. AQSH dollari)

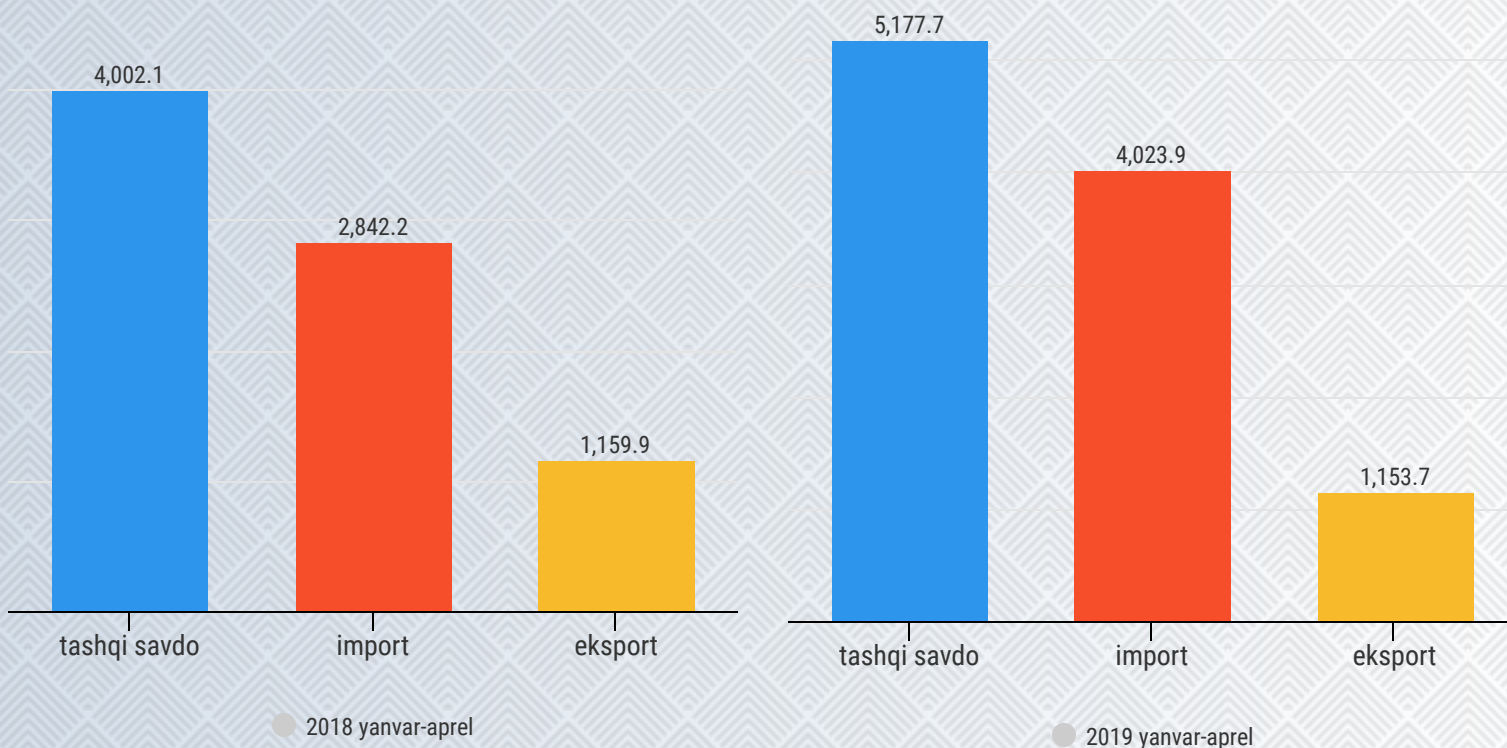
Davlat nomi	Tashqi savdo aylanmasi	Eksport	Import	ulushi, %	o'zgarish sur'ati, %
Xitoy	1173,4	305,4	868,0	22,7	139,7
Rossiya	1058,4	229,6	828,8	20,4	111,9
Qozog'iston	363,0	77,6	285,4	7,0	98,1
Janubiy Koreya	332,5	20,4	312,1	6,4	260,1
Turkiya	242,6	60,0	182,6	4,7	124,0
AQSH	228,9	8,4	220,4	4,4	119,9
Germaniya	188,2	14,7	173,5	3,6	161,0
Afg'oniston	125,1	124,7	0,4	2,4	69,0
Hindiston	90,5	5,3	85,2	1,7	139,6
Singapur	82,6	6,6	76,0	1,6	1147,5
Litva	77,5	6,1	71,4	1,5	107,7
Ukraina	76,3	7,0	69,4	1,5	93,7
Latviya	74,4	6,7	67,7	1,4	98,4
Italiya	72,2	7,9	64,2	1,4	106,2
Tojikiston	66,8	59,0	7,8	1,3	99,7
Qirg'iziston	54,6	45,0	9,6	1,1	143,8
Turkmaniston	51,5	14,8	36,7	1,0	458,6
Shvetsariya	48,8	3,4	45,4	0,9	128,2
Eron	46,4	13,7	32,7	0,9	211,2



Toshkent shahrida so`nggi yillarda tashqi savdo aylanmasida ijobiy tomonga sezilarli o`zgarish kuzatilmoqda, jumladan Singapur 2019 yilning yanvar-mayda o`tgan yilning mos davriga nisbatan 11,4 barobar o`sgan, Turkmaniston davlatida 4,5 baroborga o`sganini ko`rishimiz mumkin. Tashqi savdo aylanmasi o`tgan yilning mos davriga nisbatan Afg`oniston (31,0 % kamaygan), Ukraina (6,3% kamaygan), Latviya (1,6 % kamaygan) davlatlar tashqi savdo aylanmasi o`tgan yilning mosdavriga nisbatan kamaytirgan.

2019-yilning yanvar-may oyi yakuni bo`yicha tovarlar va xizmatlar eksporti bilan shug`ullanuvchi korxonalar 837 taga yetkazildi.

## Tashqi savdo aylanmasi dinamikasi hajmi (mln. AQSH dollari)



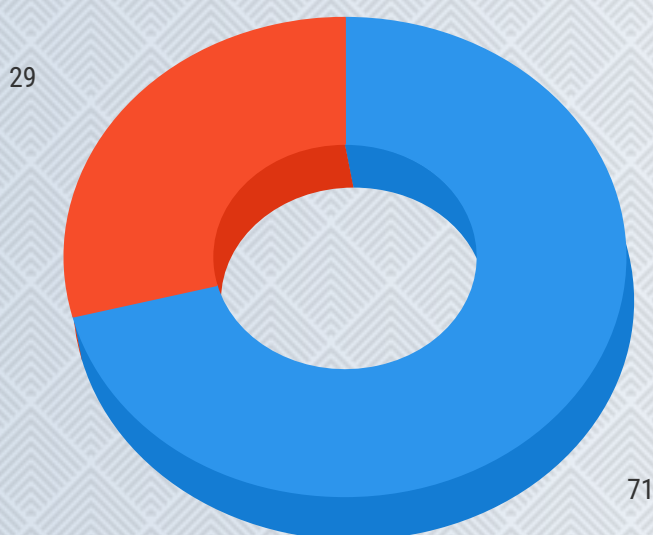


# TOSHKENT SHAHAR STATISTIKA BOSHQARMASI

2019 yil yanvar-may

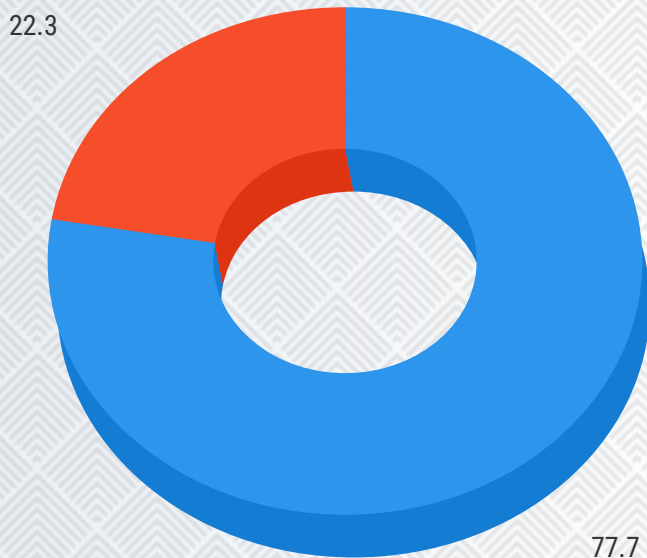


Tashqi savdo aylanmasida eksport va import ulushi, (% da)



import eksport

2018 yil yanvar-may



import eksport

2019 yil yanvar-may

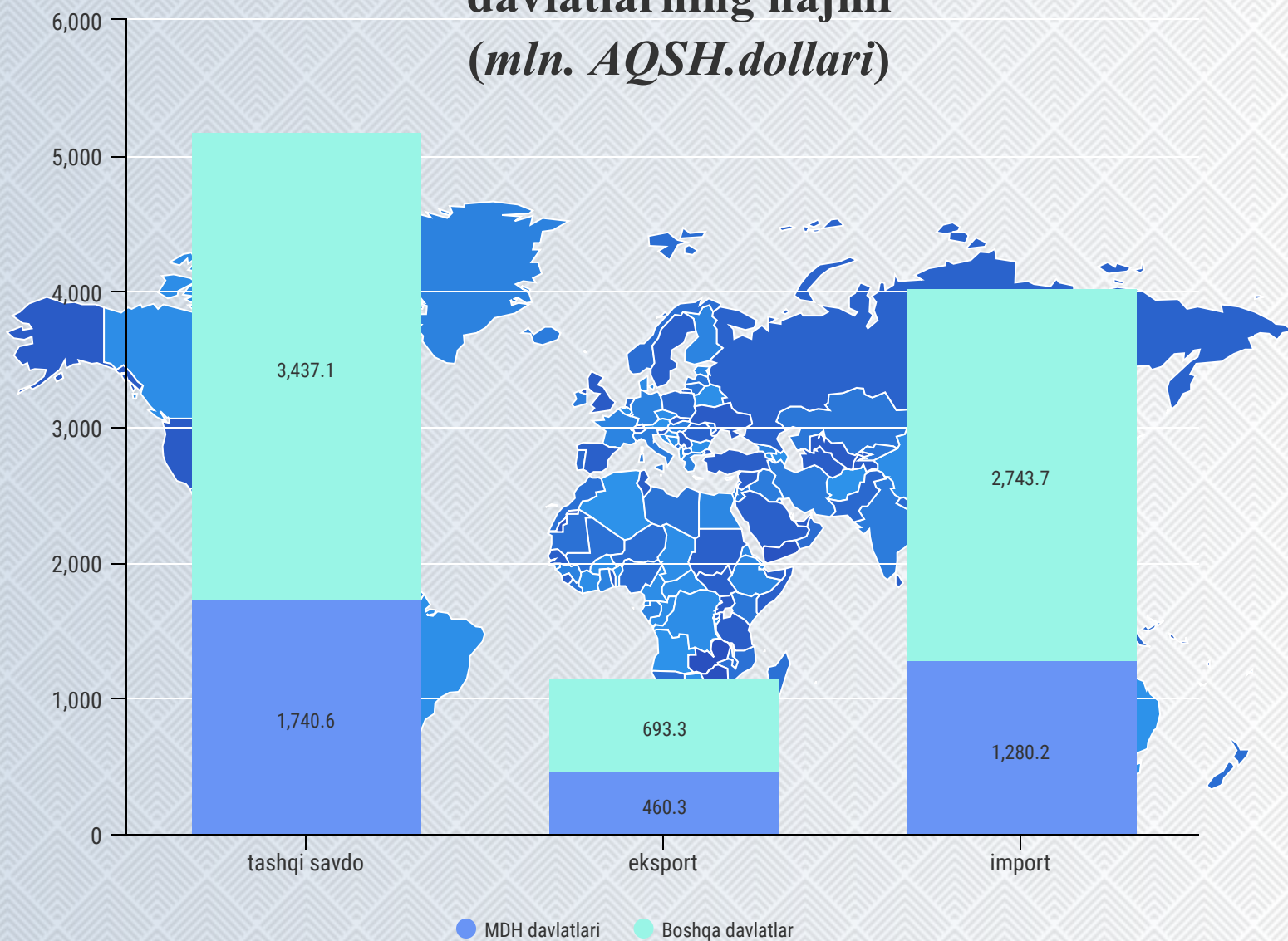


# TOSHKENT SHAHAR STATISTIKA BOSHQARMASI

2019 yil yanvar-may

Toshkent shahrining tashqi savdo aylanmasida oxirgi yillarga qaraydigan bo'lsak importning ulushi jami tashqi savdo aylanmasida eksportning ulushiga qaraganda biroz yuqoriligini ko'rishimiz mumkin. Jumladan 2019 yilning yanvar-may xolatiga tashqi savdo aylanmasida import (77.7%), eksport (22,3%) ni tashkil qilgan.

## Tashqi savdo aylanmasida MDH va boshqa xorijiy davlatlarning hajmi (mln. AQSH.dollari)





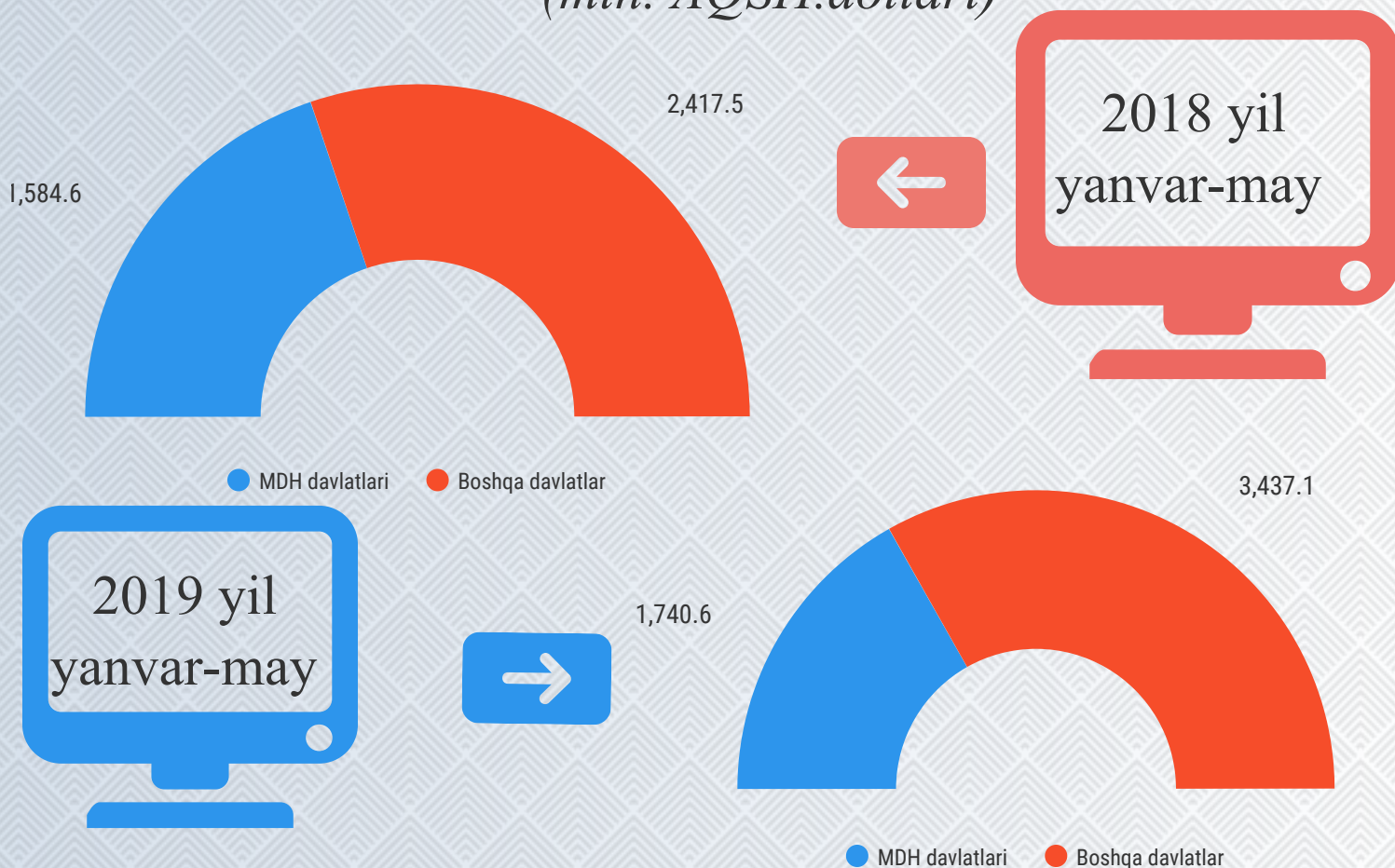
# TOSHKENT SHAHAR STATISTIKA BOSHQARMASI

2019 yil yanvar-may

Boshqa xorijiy davlatlarning Toshkent shahri tashqi savdo aylanmasidagi ulushi 2018-yilning yanvar-may oyida 60,4 % ni tashkil qilgan bo'lsa, joriy yilning ushbu davrida esa tashqi savdo aylanmasidagi ulushi 66,3 % ga yetdi. O'tgan yilning mos davriga nisbatan 42,2 % ga o'sdi.

## Tashqi savdo aylanmasida MDH va boshqa xorijiy davlatlarning hajmi dinamikasi

(mln. AQSH.dollari)





# TOSHKENT SHAHAR STATISTIKA BOSHQARMASI

2019 yil yanvar-may

## Toshkent shahrining ayrim hamkor davlatlar bilan tashqi savdo aylanmasi dinamikasi (ming. AQSH.dollari)

Davlat nomi	Tashqi savdo	Eksport	Import	Saldo	Tashqi savdo	Eksport	Import	Saldo
	(2019 yanvar-may)	(2019 yanvar-may)	(2019 yanvar-may)	(2019 yanvar-may)	(2018 yanvar-may)	(2018 yanvar-may)	(2018 yanvar-may)	(2018 yanvar-may)
Xitoy	1173,4	305,4	868,0	-562,6	839,8	314,6	525,1	-210,5
Rossiya	1058,4	229,6	828,8	-599,2	945,5	228,1	717,5	-489,4
Qozog`iston	363,0	77,6	285,4	-207,8	370,0	68,0	302,1	-234,1
Janubiy Koreya	332,5	20,4	312,1	-291,8	127,8	27,2	100,6	-73,5
Turkiya	242,6	60,0	182,6	-122,6	195,7	64,7	131,0	-66,2
AQSH	228,9	8,4	220,4	-212,0	191,0	10,7	180,3	-169,6
Germaniya	188,2	14,7	173,5	-158,8	116,9	13,5	103,4	-89,9
Afg`oniston	125,1	124,7	0,4	124,3	181,2	180,6	0,6	179,9
Hindiston	90,5	5,3	85,2	-80,0	64,9	6,9	58,0	-51,1
Singapur	82,6	6,6	76,0	-69,4	7,2	2,1	5,1	-3,0
Litva	77,5	6,1	71,4	-65,3	72,0	1,6	70,3	-68,7
Ukraina	76,3	7,0	69,4	-62,4	81,5	17,7	63,8	-46,1
Latviya	74,4	6,7	67,7	-60,9	75,6	3,3	72,3	-69,0
Italiya	72,2	7,9	64,2	-56,3	67,9	7,5	60,5	-53,0
Tojikiston	66,8	59,0	7,8	51,1	67,0	56,5	10,4	46,1
Qirg'iziston	54,6	45,0	9,6	35,4	37,9	21,2	16,8	4,4
Turkmaniston	51,5	14,8	36,7	-21,9	11,2	9,6	1,6	8,0
Shvetsariya	48,8	3,4	45,4	-42,0	38,1	2,7	35,4	-32,7
Eron	46,4	13,7	32,7	-19,0	22,0	8,5	13,5	-5,0



# TOSHKENT SHAHAR STATISTIKA BOSHQARMASI

2019 yil yanvar-may

Shu bilan birga ta'kidlab o'tish kerakki, 2019-yilning yanvar-may oyida Toshkent shahrining tashqi savdo aylanmasida asosiy xamkor davlatlari Xitoy, Rossiya, Qozog'iston, Turkiya, AQSH va Germaniya jami tashqi savdo aylanmasining 62,9 % ni tashkil etadi.




**Xitoy**  
eksport-  
305359,1  
import-  
868000,3

## Tovar strukturasi

ming AQSh dollar

oziq-ovqat mahsulotlari	13273,1
kimyo mahsulotlari va undan tayyorlangan buyumlar	135586,0
energiya manbaalari va neft mahsulotlari	1758,3
qora va rangli metallar	52910,4
mashina va asbob-uskunalar	562899,5
xizmatlar	311495,9
boshqalar	95435,8



**Rossiya**  
eksport-  
229605,4  
import-  
828808,8

## Tovar strukturasi

ming AQSh dollar

oziq-ovqat mahsulotlari	115481,8
kimyo mahsulotlari va undan tayyorlangan buyumlar	103878,6
energiya manbaalari va neft mahsulotlari	23810,0
qora va rangli metallar	214832,7
mashina va asbob-uskunalar	168566,2
xizmatlar	178594,9
boshqalar	253269,7





# TOSHKENT SHAHAR STATISTIKA BOSHQARMASI

2019 yil yanvar-may



**Qozog`iston**  
eksport-  
77579,2  
import-  
285394,2

## Tovar strukturasi

ming AQSh  
dollar

oziq-ovqat mahsulotlari	117653,1
kimyo mahsulotlari va undan tayyorlangan buyumlar	30194,4
energiya manbaalari va neft mahsulotlari	18226,9
qora va rangli metallar	91218,4
mashina va asbob-uskunalar	12256,5
xizmatlar	59065,3
boshqalar	34358,5



**Turkiya**  
eksport-  
60006,9  
import-  
182579,2

## Tovar strukturasi


ming AQSh dollar

oziq-ovqat mahsulotlari	6452,1
kimyo mahsulotlari va undan tayyorlangan buyumlar	43791,3
energiya manbaalari va neft mahsulotlari	5633,2
qora va rangli metallar	36460,5
mashina va asbob-uskunalar	83151,7
xizmatlar	21972,3
boshqalar	45124,6



# TOSHKENT SHAHAR STATISTIKA BOSHQARMASI

2019 yil yanvar-may



**AQSH**  
eksport-  
8440,6  
import-  
220446,1

## Tovar strukturasi

ming AQSh  
dollar

oziq-ovqat mahsulotlari	1682,2
kimyo mahsulotlari va undan tayyorlangan buyumlar	53255,2
energiya manbaalari va neft mahsulotlari	174,2
qora va rangli metallar	1955,8
mashina va asbob-uskunalar	150745,1
xizmatlar	18541,2
boshqalar	2532,8



**Germaniya**  
eksport-  
9314.5  
import-  
128913.5

## Tovar strukturasi

ming AQSh  
dollar

oziq-ovqat mahsulotlari	3578,4
kimyo mahsulotlari va undan tayyorlangan buyumlar	25498,1
energiya manbaalari va neft mahsulotlari	880,2
qora va rangli metallar	6058,4
mashina va asbob-uskunalar	120343,4
xizmatlar	17100,3
boshqalar	14707,5

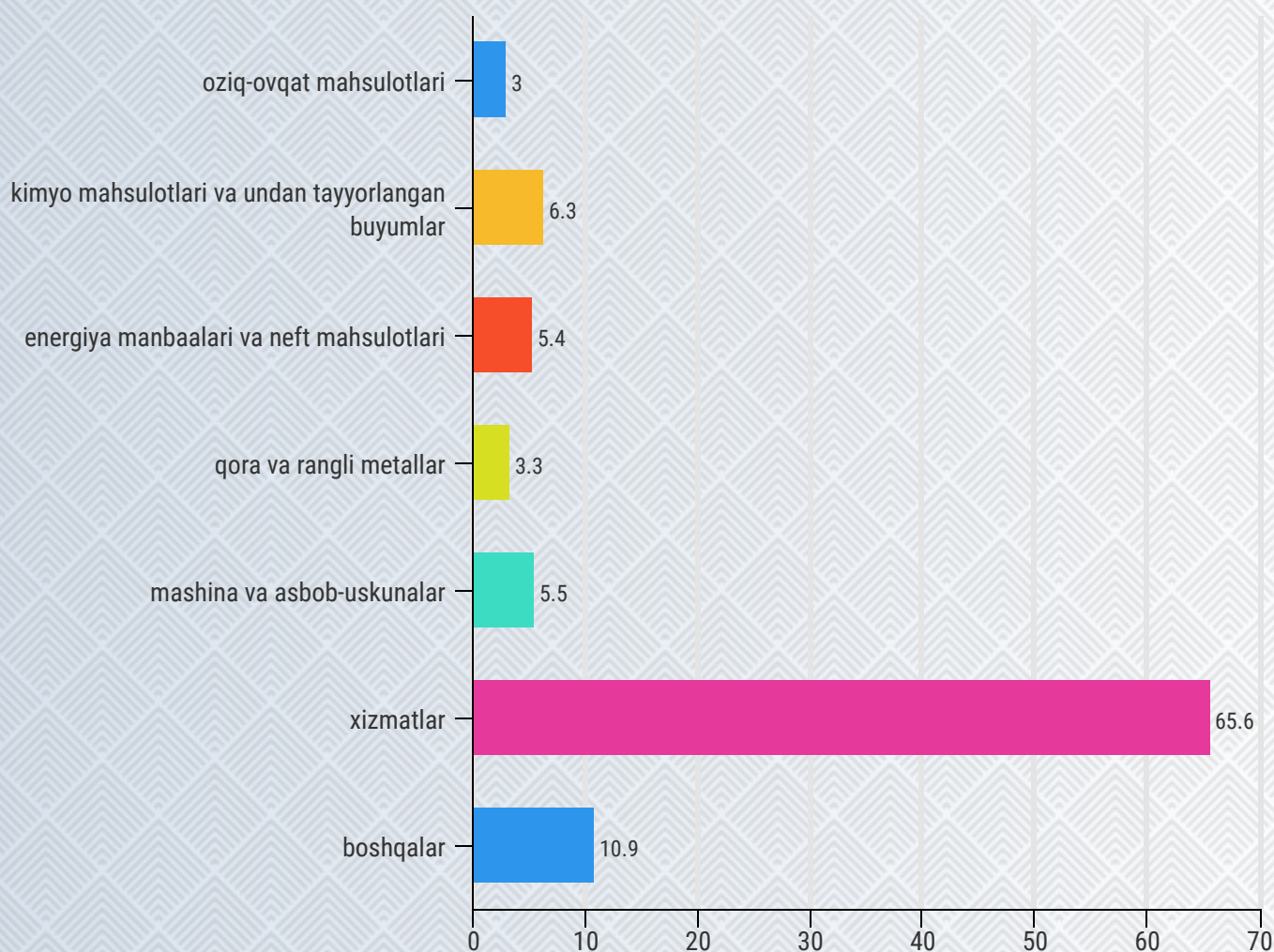


# TOSHKENT SHAHAR STATISTIKA BOSHQARMASI

2019 yil yanvar-may

## Eksport

2019-yil yanvar-may oyida eksport hajmi 1153,7 mln. AQSH dollarga teng bo`ldi. Eksport tarkibida xizmatlar 65,6 % ulushga ega bo`lib, 2019 yil yanvar-may oyida jami eksportda xizmatlar 756,4 mln. AQSH dollarga teng bo`ldi.





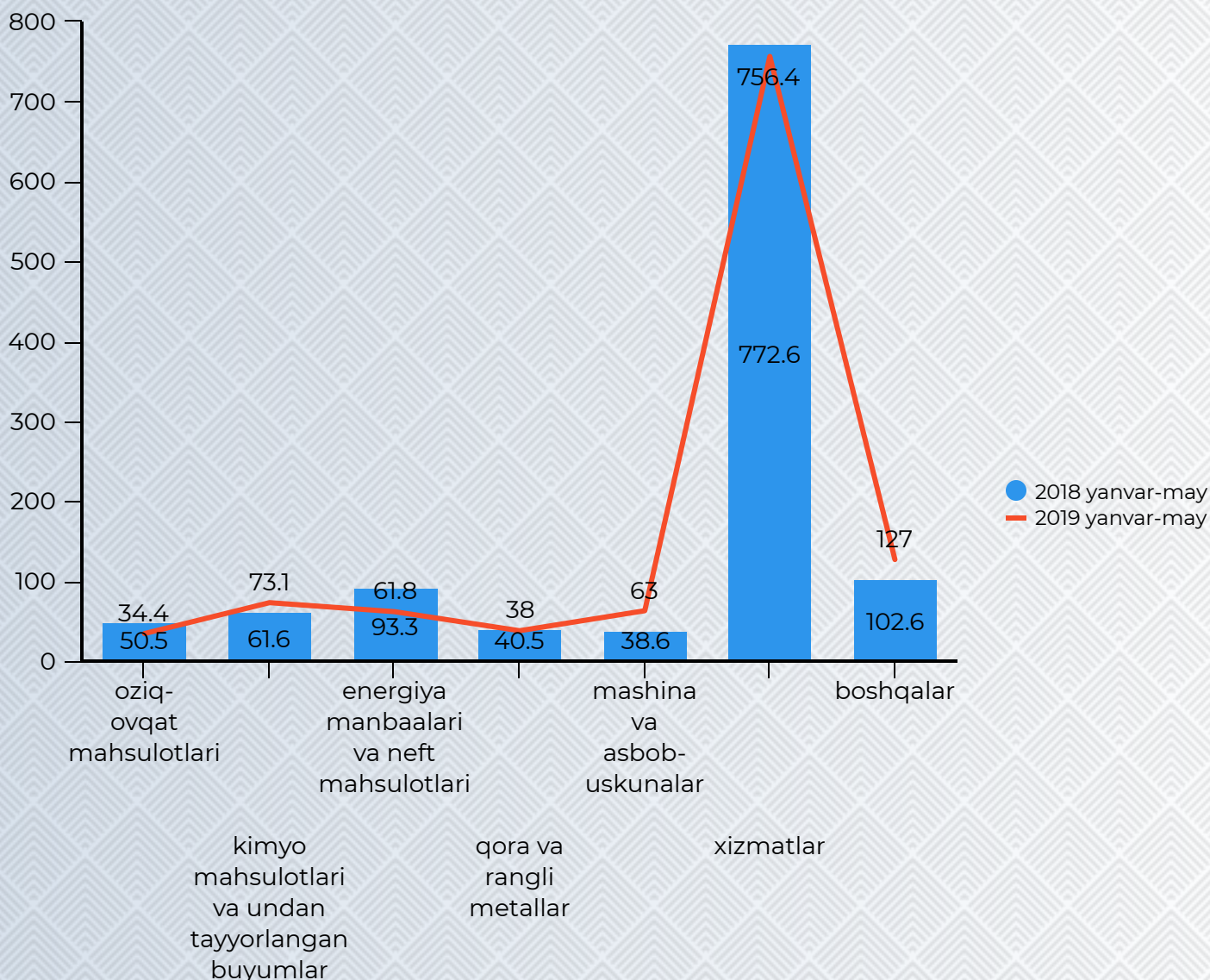
# TOSHKENT SHAHAR STATISTIKA BOSHQARMASI

2019 yil yanvar-may

2019 yil yanvar-may oyida Eksport hajmi o'tgan yilning shu davriga nisbatan 0,5% kamaydi. 2019 yil yanvar-may oyida jami eksportda xizmatlar 756,4 mln. AQSH dollarga teng bo'ldi. 2018 yil yanvar-may oyida bu kursatkich 596,8 bo'lgan.

## Tovar va xizmatlar tarkibi

(mln. AQSH.dollari)



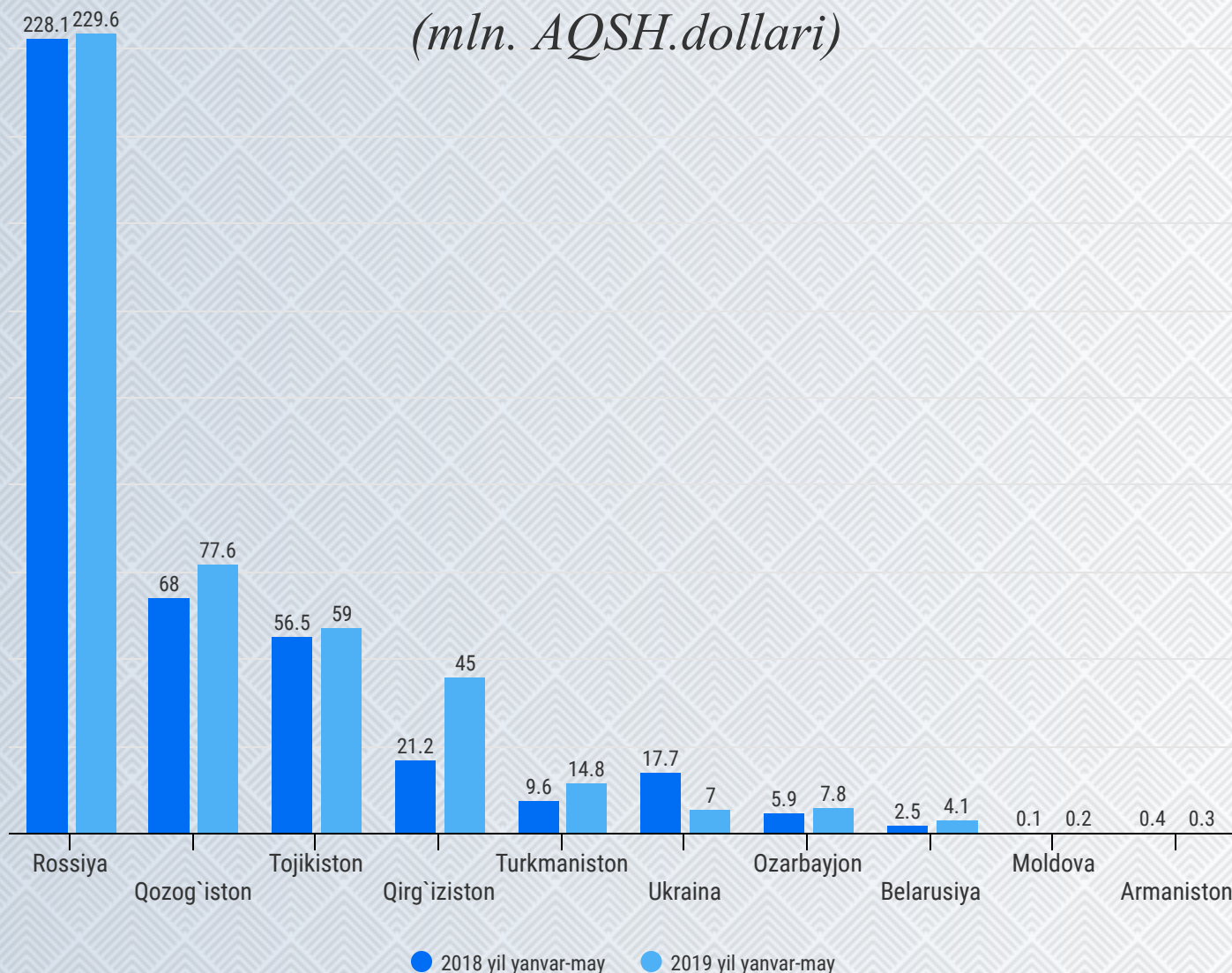


# TOSHKENT SHAHAR STATISTIKA BOSHQARMASI

2019 yil yanvar-may

Toshkent shahrida eksport qo`llab-quvvatlash hamda MDH davlatlari bilan ushbu sohadagi hamkorlikni yanada mustahkamlash bo`yicha olib borilayotgan chora-tadbirlar natijasida 2019 yil yanvar-may oyida MDH davlatlarining ulushi jami eksportda 39,9 % ni tashkil etdi hamda o`tgan yilning shu davriga nisbatan 9,9 % ga oshdi.

## Toshkent shahrining MDH davlatlar bilan eksport hajmi (mln. AQSH.dollari)





# TOSHKENT SHAHAR STATISTIKA BOSHQARMASI

2019 yil yanvar-may

MDH davlatlari orasida yuqori ulushga ega davlatlar Rossiya (49,9%), Tojikiston (12,8%), Qozog'iston (16,9%) davlatlari bo'lib jami MDH davlatlaring 79,5 % ni tashkil qiladi. O'tgan yilga nisbatan MDH davlatlari orasida eksport hajmi sezilarli ko'paytirgan davlatlar Qozog'iston, Qirg'iziston, Turkmaniston davlatlari. O'tgan yilga nisbatan MDH davlatlari orasida eksport hajmi sezilarli kamaytirgan davlatlar orasida, Ukraina, Tojikiston, Rossiya davlatlari bor.

## MDX davlatlari

---

Qirg'iziston Moldova

Belarusiya Ozarbayjon

Tojikiston Ukraina Qozog'iston

Rossiya Armaniston

Turkmaniston



# TOSHKENT SHAHAR STATISTIKA BOSHQARMASI

2019 yil yanvar-may

## Toshkent shahridan yanvar-may oyida MDH davlatlariga amalga oshirilgan eksportni tarkibi, (ming AQSH dollari)

MDX davlatlari	oziq-ovqat mahsulotlari	kimyo mahsulotlari va undan tayyorlangan buyumlar	energiya manbaalari va neft mahsulotlari	qora va rangli metallar	mashina va asbob-uskunalar	xizmatlar	boshqalar
Rossiya	5945,2	6451,8	4928,3	3030,9	20740,6	123955,6	64553,0
Qozog'iston	3250,7	12816,2	164,5	1855,4	4494,7	49113,9	5883,9
Tojikiston	1223,0	10170,8	16,7	179,5	3120,1	42388,3	1863,1
Qirg'iziston	3772,4	20880,9	0,4	442,2	5126,8	8126,7	6643,1
Turkmaniston	885,7	1365,8	17,9	0,0	2353,3	9919,3	278,7
Ukraina	647,9	1661,5	1,0	44,1	1305,4	1789,9	1546,2
Ozarbayjon	90,7	196,5	23,0	905,4	3577,7	860,8	2101,7
Belarusiya	88,1	319,7	0,4	196,0	671,6	1086,4	1748,6
Moldova	90,4	18,6	0,0	0,0	0,0	88,1	35,3
Armaniston	92,8	28,3	0,0	0,0	123,0	23,6	0,4

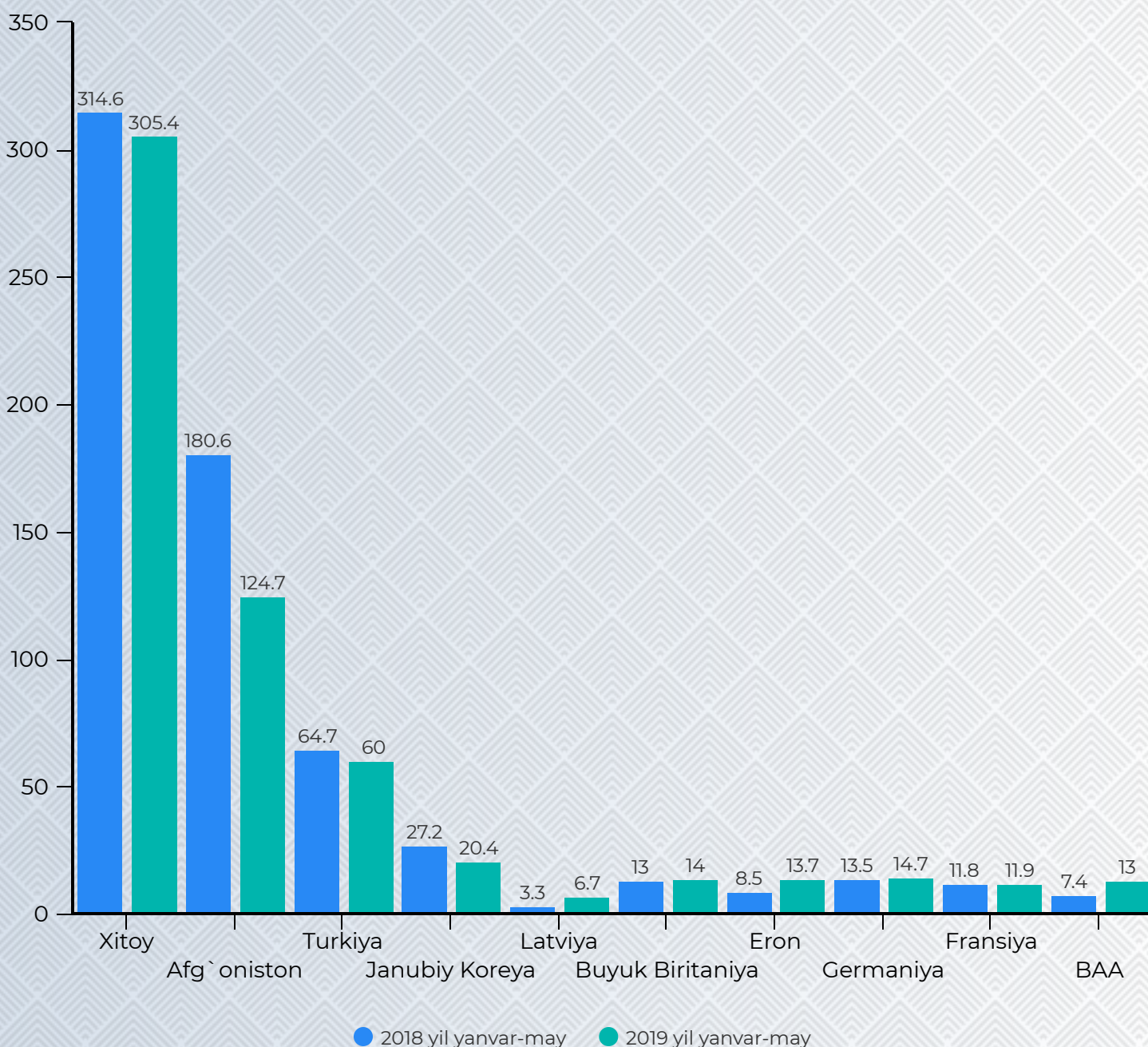
MDH davlatlari orasida tovar va xizmatlarning eksport tarkibi xilma xilligi bo'yicha Rossiya, Ozarboyjon, Ukraina, Tojikiston alohida ajralib turadi. Bu davlatlar barcha tovar va xizmatlar tarkibida Toshkent shahrining eksport hamkori hisoblanadi.



# TOSHKENT SHAHAR STATISTIKA BOSHQARMASI

2019 yil yanvar-may

## Toshkent shahrining boshqa xorijiy davlatlar bilan eksport hajmi yuqori ulushga ega bo`lgan davlatlar (mln. AQSH.dollari)







# TOSHKENT SHAHAR STATISTIKA BOSHQARMASI

2019 yil yanvar-may

Boshqa xorijiy davlatlar orasida Toshkent shahrida tovar va xizmatlarning eksport hajmi o'tgan yilning mos davriga nisbatan keskin kamaytirgan davlatlar orasida Xitoy, Afg'oniston, Turkiya, davlatlari ham bor.

## Toshkent shahrining boshqa xorijiy davlatlar bilan eksport hajmi yuqori ulushga ega bo'lgan 10 davlat eksportni tarkibi (ming. AQSH.dollari)

MDX davlatlari	oziq-ovqat mahsulotlari	kimyo mahsulotlari va undan tayyorlangan buyumlar	energiya manbaalari va neft mahsulotlari	qora va rangli metallar	mashina va asbob-uskunalar	xizmatlar	boshqalar
Xitoy	671,8	518,3	1448,0	246,0	1335,0	286616,0	14524,0
Afg'oniston	12996,7	6421,8	47674,7	23,2	125,9	56549,2	891,1
Turkiya	780,9	2028,2	3906,1	15215,9	10267,1	16177,5	11631,2
Janubiy Koreya	72,4	813,4	3024,9	0,0	180,0	16089,7	213,3
Latviya	29,8	244,0	0,5	774,4	94,1	5588,0	0,9
Buyuk Biritaniya	0,0	0,0	0,7	4197,8	7,5	9755,9	29,8
Eron	57,3	5183,1	0,9	0,0	0,0	3965,6	4489,3
Germaniya	995,1	1676,3	100,5	362,7	12,2	11177,9	340,1
Fransiya	123,4	1,4	2,3	0,3	81,1	10488,7	1215,2
BAA	82,5	109,3	292,0	2,6	6786,2	5692,8	13,8



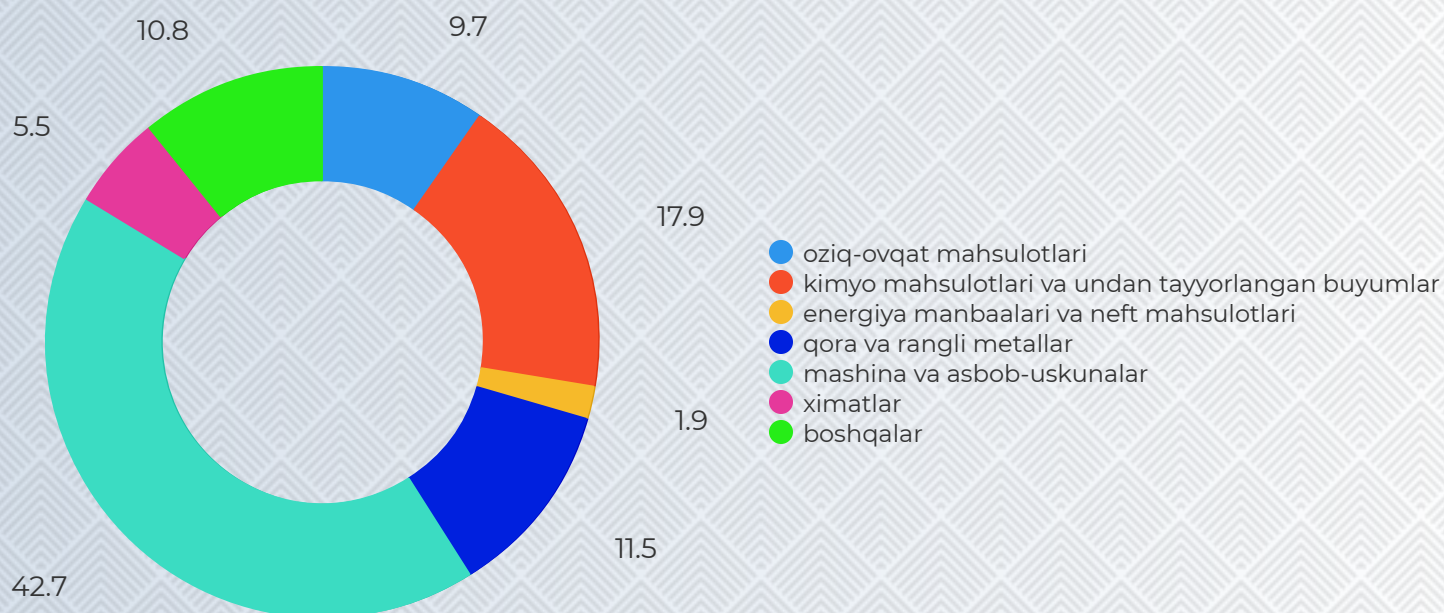
# TOSHKENT SHAHAR STATISTIKA BOSHQARMASI

2019 yil yanvar-may

## Import

2019-yil yanvar-may oyida import hajmi 4023,9 mln. AQSH dollarga teng bo`ldi. Import tarkibida mashina va asbob-uskunalar 42,7 % ulushga ega bo`lib, 2019 yil yanvar-may oyida jami importda mashina va asbob-uskunalar 1719,7mln. AQSH dollarga teng bo`ldi.

### Import tarkibi jamiga nisbatan foizda



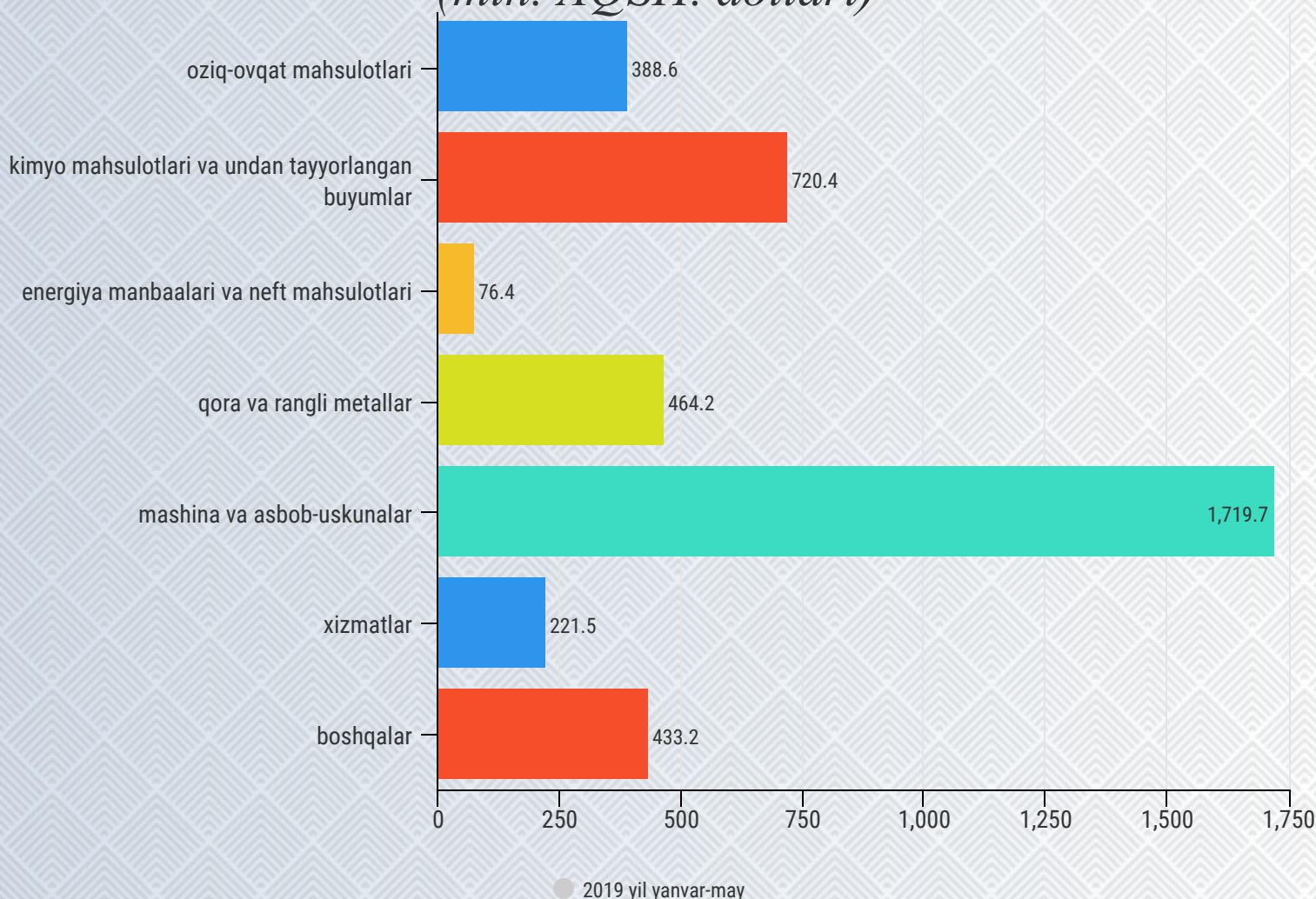


# TOSHKENT SHAHAR STATISTIKA BOSHQARMASI

2019 yil yanvar-may

2019 yil yanvar-may oyida Import hajmi o'tgan yilning shu davriga nisbatan 41,6 % o'sdi. Jami import tarkibida oziq ovqat mahsulotlari 9,7% ni, kimyo mahsulotlari va undan tayyorlangan buyumlar 17,9% ni, qora rangli metallar 11,5% ni, energiya manbalari va neft mahsulotlari 1,9% ni, tashkil qildi.

## Tovar va xizmatlar import tarkibi yanvar-may holatiga (mln. AQSH. dollari)





# TOSHKENT SHAHAR STATISTIKA BOSHQARMASI

2019 yil yanvar-may

Toshkent shahriga import qiladigan MDH mamlakatlari orasida jamiga nisbatan Rossiya (64,6%), Qozog'iston (22,8%), Ukraina (5,3%) ni tashkil qilib jami MDH mamlakatlarning (92,7%) ni tashkil qiladi. MDH mamlakatlari orasida o'tgan yilning mos davriga nisbatan Armaniston, Qozog'iston, Belarusiya davlatlari kamaytirgan.

## Toshkent shahrining MDH davlatlar bilan import hajmi

(mln. AQSH.dollari)



● 2019 yanvar-may