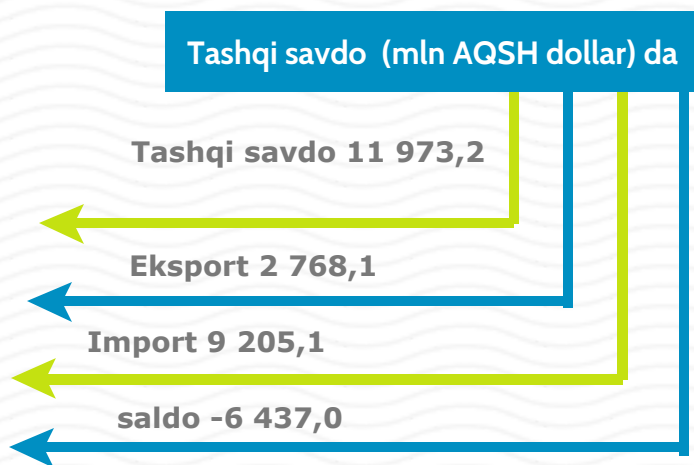




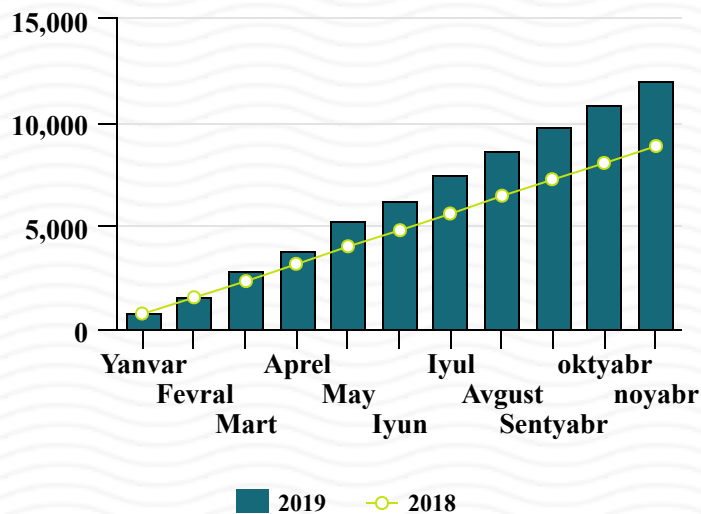
TOSHKENT SHAHAR STATISTIKA BOSHQARMASI

2019 yil yanvar-noyabr

2019-yil yanvar-noyabr oyi yakunlariga ko'ra, Toshkent shahrida tashqi savdo aylanmasi 11 973,2 mln. AQSH dollarini tashkil etib, o'tgan yilning shu davriga nisbatan 35,2 % ga o'sdi. Shu jumladan, eksport hajmi 2 768,1 mln AQSH dollarga 10,0 % ga o'sdi va import hajmi 9 205,1 mln AQSH dollariga o'sish sur'ati 45,3 % ni tashkil etdi. Tashqi savdo saldosini - 6 437,0mln AQSH dollarini tashkil qildi.



Tashqi savdo o'sish sur'ati 2018-2019 yanvar-noyabr



Shu bilan birga ta'kidlab o'tish kerakki, 2019-yilning yanvar-noyabr oyida Toshkent shahrida tashqi savdo aylanmasi o'tgan yilning mos davriga nisbatan 3 120,0 mln AQSH dollariga, tovar va xizmatlari importi hajmi esa o'tgan yilning mos davriga nisbatan 2869,3 mln. AQSH dollariga ko'paygan.



TOSHKENT SHAHAR STATISTIKA BOSHQARMASI

2019 yil yanvar-noyabr

Toshkent shahrida tashqi savdo aylanmasidayuqori ulushga ega bo'lgan davlatlar (ming. AQSH dollari)

Davlat nomi	Tashqi savdo aylanmasi	Eksport	Import	ulushi,%	o'sish sur'ati, %
Xitoy	2770687,2	658512,0	2112175,1	23,1	139,6
Rossiya	2535019,8	566758,2	1968261,6	21,2	120,8
Qozog'iston	817847,8	188296,9	629550,9	6,8	108,5
Janubiy Koreya	688245,7	51195,4	637050,3	5,7	287,1
Turkiya	653385,4	170928,7	482456,7	5,5	151,4
AQSH	428332,3	20456,0	407876,3	3,6	167,1
Germaniya	377011,0	34181,8	342829,2	3,1	106,3
Afg'oniston	315216,9	313926,6	1290,3	2,6	93,3
Litva	239612,6	11837,7	227774,9	2,0	153,3
Hindiston	209837,8	14410,1	195427,6	1,8	145,8
Tojikiston	202896,9	157761,6	45135,2	1,7	120,6
Italiya	181291,7	17556,6	163735,1	1,5	124,3
Ukraina	166127,4	19996,2	146131,2	1,4	83,5
Latviya	161513,8	17797,0	143716,8	1,3	95,2

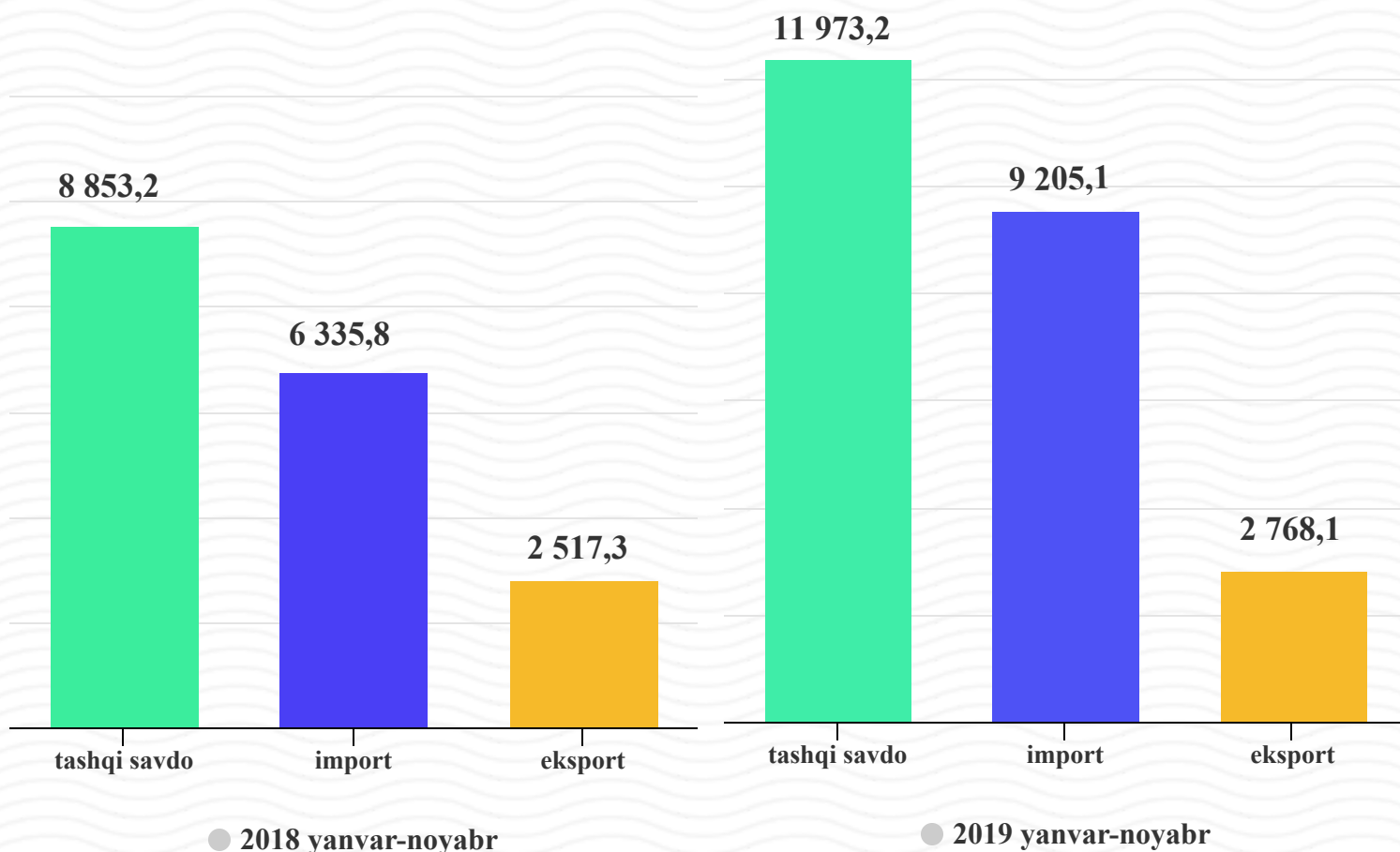


TOSHKENT SHAHAR STATISTIKA BOSHQARMASI

2019 yil yanvar-noyabr

Toshkent shahrida so'nggi yillarda tashqi savdo aylanmasida ijobiy tomonga sezilarli o'zgarish kuzatilmoqda, jumladan Xitoy davlati 2019 yilning yanvar-noyabr oylari davomida o'tgan yilning mos davriga nisbatan 39,6 foizga o'sgan, Tojikiston Respublikasi 20,6 foizga o'sganini ko'rishimiz mumkin. Tashqi savdo aylanmasi o'tgan yilning mos davriga nisbatan Afg'oniston (6,7 % kamaygan), Latviya (4,8 % kamaygan) davlatlar tashqi savdo aylanmasi o'tgan yilning mosdavriga nisbatan kamaytirgan.

Tashqi savdo aylanmasi dinamikasi hajmi (mln. AQSH dollari)



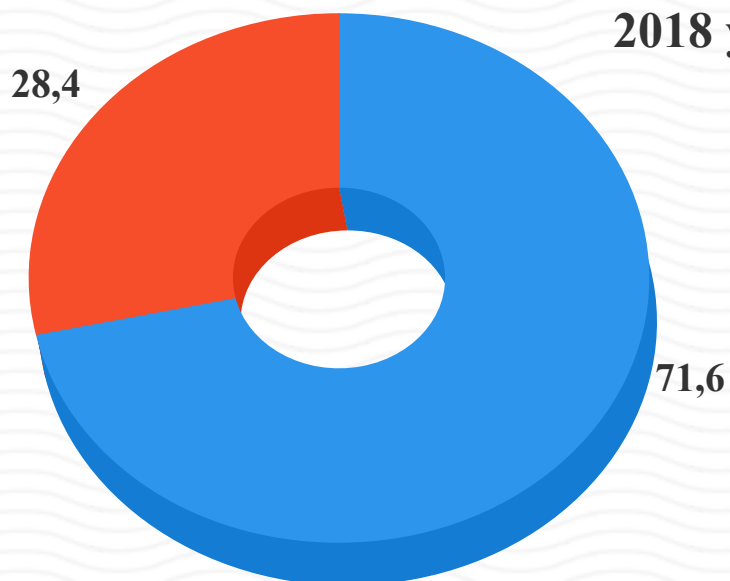


TOSHKENT SHAHAR STATISTIKA BOSHQARMASI

2019 yil yanvar-noyabr

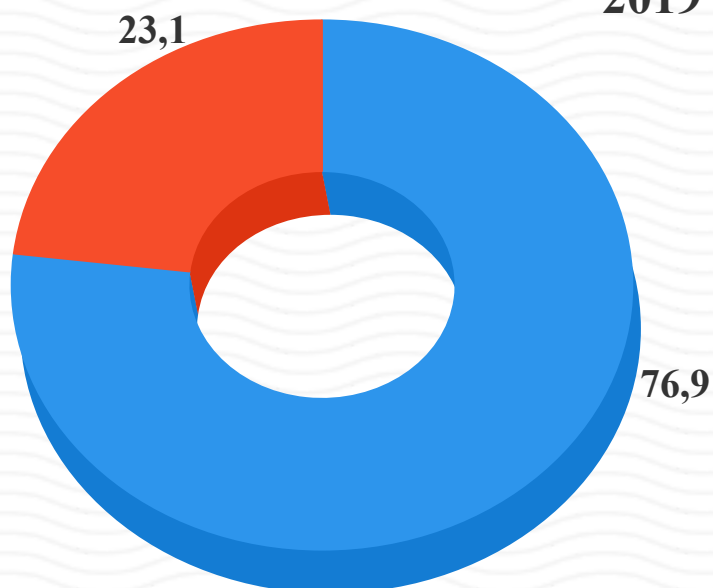
Tashqi savdo aylanmasida eksport va import ulushi, (% da)

2018 yil yanvar-noyabr



● import ● eksport

2019 yil yanvar-noyabr



● import ● eksport

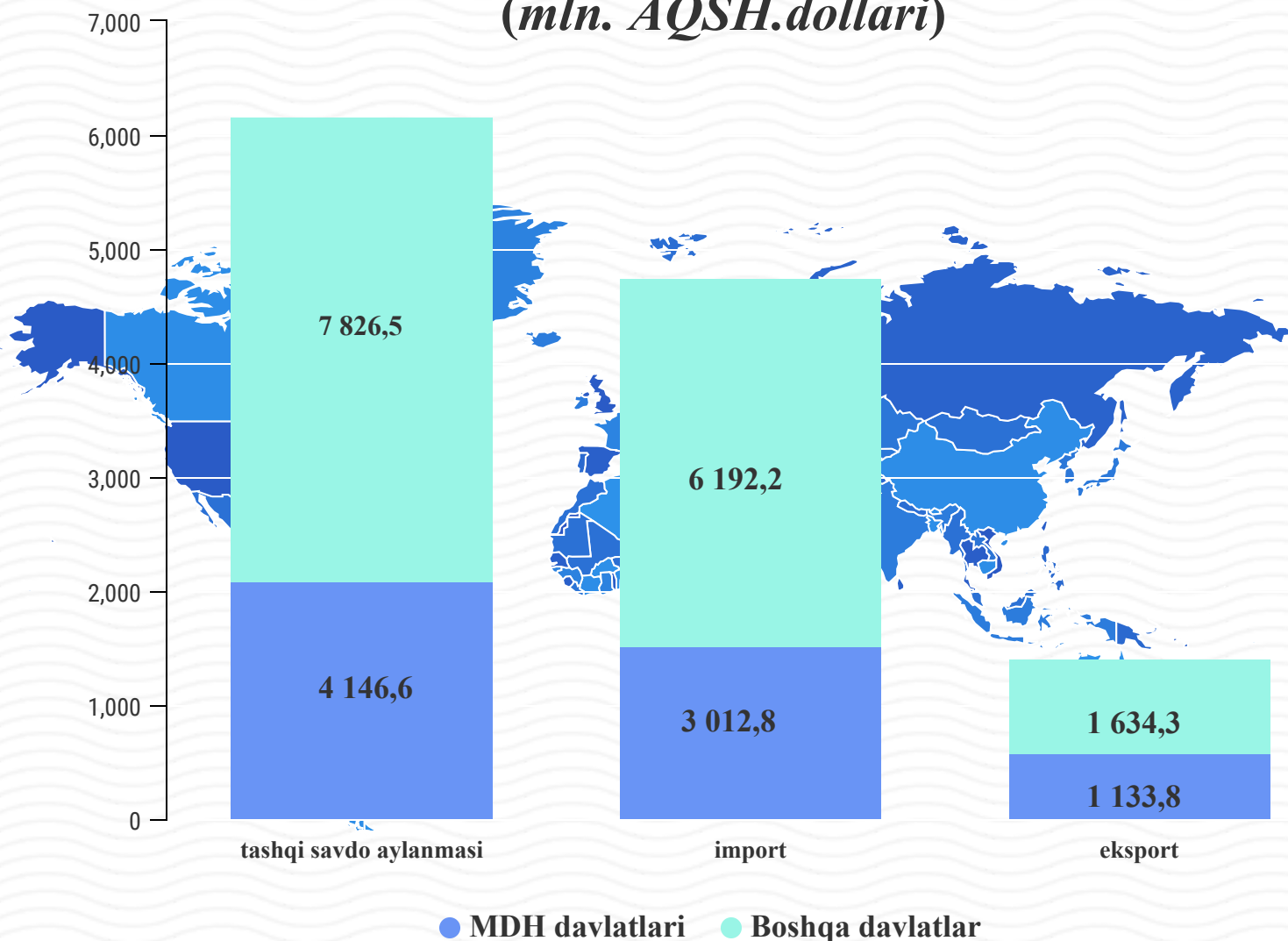


TOSHKENT SHAHAR STATISTIKA BOSHQARMASI

2019 yil yanvar-noyabr

Toshkent shahrining tashqi savdo aylanmasida oxirgi yillarga qaraydigan bo'lsak importning ulushi jami tashqi savdo aylanmasida eksportning ulushiga qaraganda biroz yuqoriligini ko'rishimiz mumkin. Jumladan 2019 yilning yanvar-noyabr holatiga tashqi savdo aylanmasida import (76,9 %), eksport (23,1 %) ni tashkil qilgan.

Tashqi savdo aylanmasida MDH va boshqa xorijiy davlatlarning hajmi (mln. AQSH.dollari)





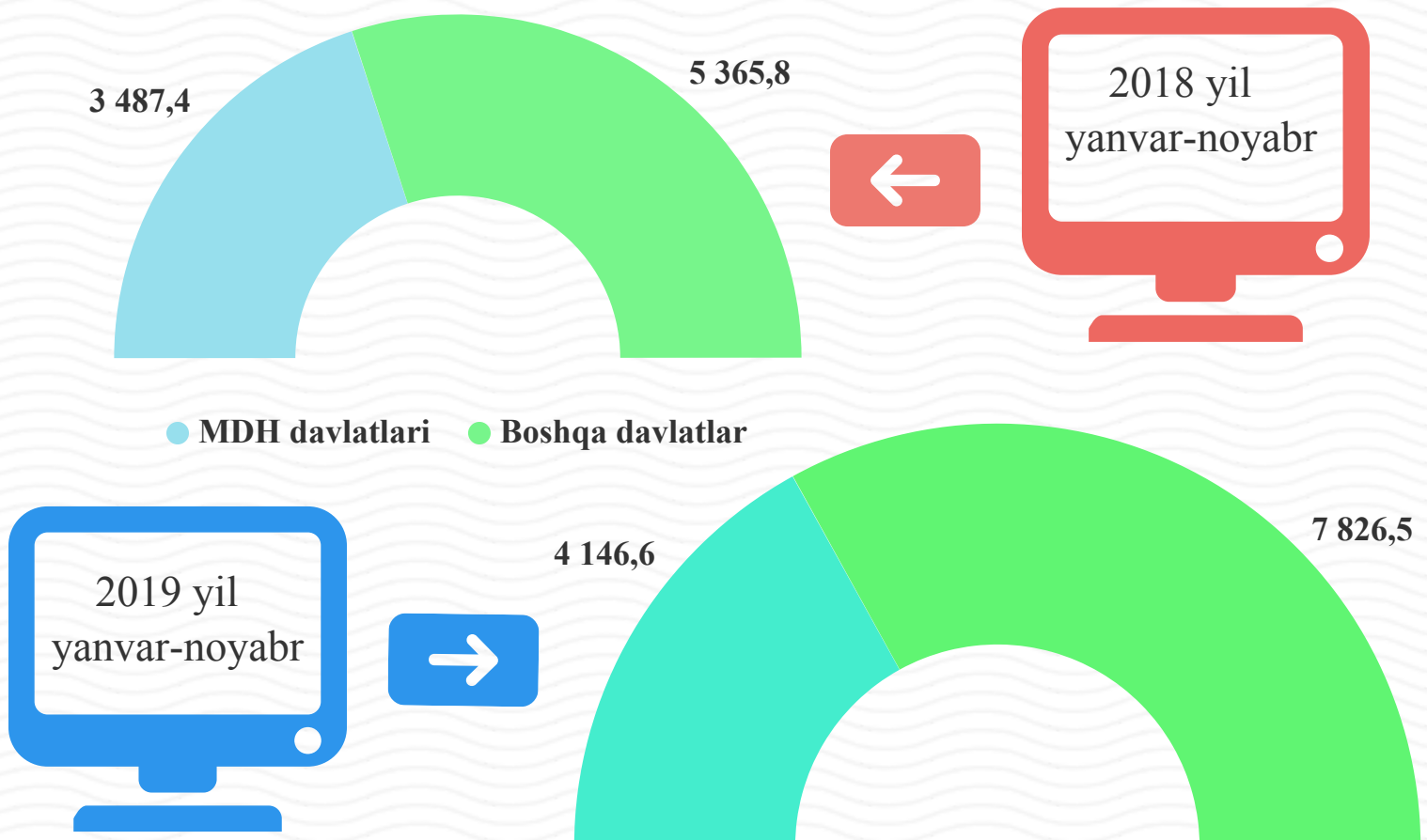
TOSHKENT SHAHAR STATISTIKA BOSHQARMASI

2019 yil yanvar-noyabr

Boshqa xorijiy davlatlarning Toshkent shahri tashqi savdo aylanmasidagi ulushi 2018-yilning yanvar-noyabr oyida 60,6 % ni tashkil qilgan bo'lsa, joriy yilning ushbu davrida esa tashqi savdo aylanmasidagi ulushi 65,3 % ga yetdi. O'tgan yilning mos davriga nisbatan 45,9 % ga o'sdi.

Tashqi savdo aylanmasida MDH va boshqa xorijiy davlatlarning hajmi dinamikasi

(mln. AQSH.dollari)



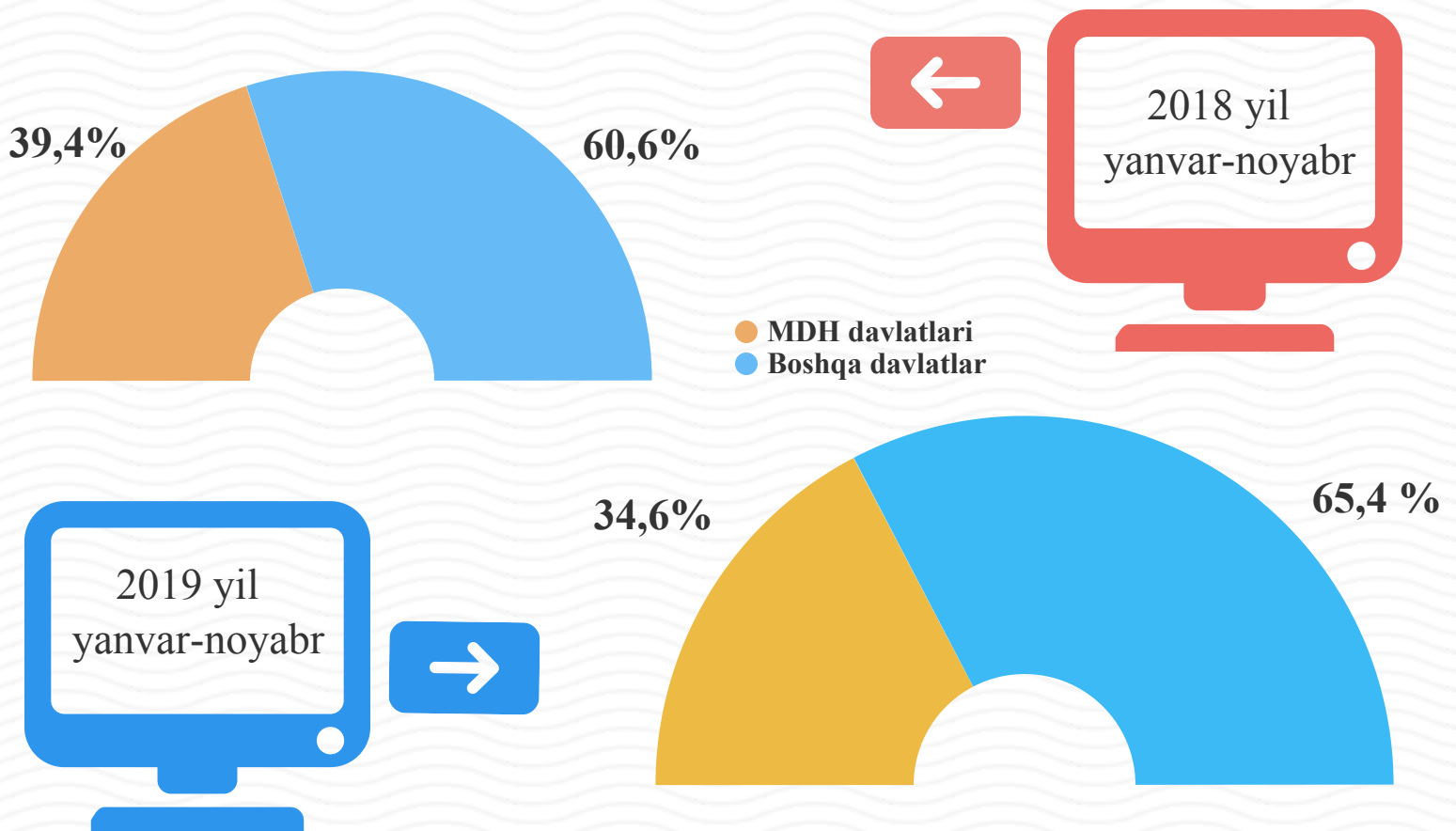


TOSHKENT SHAHAR STATISTIKA BOSHQARMASI

2019 yil yanvar-noyabr

MDH davlatlarning Toshkent shahri tashqi savdo aylanmasidagi ulushi 2018-yilning yanvar-noyabr oyida 39,4 % ni tashkil qilgan bo'lsa, joriy yilning ushbu davrida esa tashqi savdo aylanmasidagi ulushi 34,6 % ga yetdi. O'tgan yilning mos davriga nisbatan 18,9 % ga o'sdi.

Tashqi savdo aylanmasida MDH va boshqa xorijiy davlatlarning ulushi






TOSHKENT SHAHAR STATISTIKA BOSHQARMASI

2019 yil yanvar-noyabr

Shu bilan birga ta'kidlab o'tish kerakki, 2019-yilning yanvar-noyabr oyida Tashkent shahrining tashqi savdo aylanmasida asosiy xamkor davlatlari Xitoy, Rossiya, Qozog'iston, Turkiya, AQSH va Germaniya jami tashqi savdo aylanmasining 63,3 % ni tashkil etadi.



Xitoy
eksport-
658 512,1
import-
2 112 175,1

Tovar strukturasi	ming AQSh dollar
oziq-ovqat mahsulotlari	23667,9
kimyo mahsulotlari va undan tayyorlangan buyumlar	336308,7
energiya manbaalari va neft mahsulotlari	3681,9
qora va rangli metallar	161144,5
mashina va asbob-uskunalar	1310135,2
xizmatlar	671393,4
boshqalar	264355,5



Rossiya
eksport-
566 758,2
import-
1 968 261,6

Tovar strukturasi	ming AQSh dollar
oziq-ovqat mahsulotlari	270756,6
kimyo mahsulotlari va undan tayyorlangan buyumlar	245000,0
energiya manbaalari va neft mahsulotlari	68298,2
qora va rangli metallar	489757,8
mashina va asbob-uskunalar	431196,9
xizmatlar	468990,0
boshqalar	561020,3



TOSHKENT SHAHAR STATISTIKA BOSHQARMASI

2019 yil yanvar-noyabr



Qozog`iston
eksport-
188 296,9
import-
629 550,9

Tovar strukturasi	ming AQSh dollar
oziq-ovqat mahsulotlari	252624,0
kimyo mahsulotlari va undan tayyorlangan buyumlar	59959,9
energiya manbaalari va neft mahsulotlari	44220,1
qora va rangli metallar	203541,2
mashina va asbob-uskunalar	43594,6
xizmatlar	138585,6
boshqalar	75322,2




Turkiya
eksport-
170 928,7
import-
482 456,7

Tovar strukturasi	ming AQSh dollar
oziq-ovqat mahsulotlari	13568,9
kimyo mahsulotlari va undan tayyorlangan buyumlar	114832,6
energiya manbaalari va neft mahsulotlari	14267,6
qora va rangli metallar	101507,4
mashina va asbob-uskunalar	219839,3
xizmatlar	60671,2
boshqalar	128698,3



TOSHKENT SHAHAR STATISTIKA BOSHQARMASI

2019 yil yanvar-noyabr



AQSH
eksport-
20 456,0
import-
407 876,3

Tovar strukturasi	ming AQSh dollar
oziq-ovqat mahsulotlari	3400,7
kimyo mahsulotlari va undan tayyorlangan buyumlar	72010,6
energiya manbaalari va neft mahsulotlari	1169,2
qora va rangli metallar	4835,9
mashina va asbob-uskunalar	297873,5
xizmatlar	44597,8
boshqalar	4444,5



Germaniya
eksport-
34 181,3
import-
342 829,2

Tovar strukturasi	ming AQSh dollar
oziq-ovqat mahsulotlari	11120,1
kimyo mahsulotlari va undan tayyorlangan buyumlar	61816,1
energiya manbaalari va neft mahsulotlari	1967,1
qora va rangli metallar	8944,1
mashina va asbob-uskunalar	216538,0
xizmatlar	54418,1
boshqalar	22207,5



TOSHKENT SHAHAR STATISTIKA BOSHQARMASI

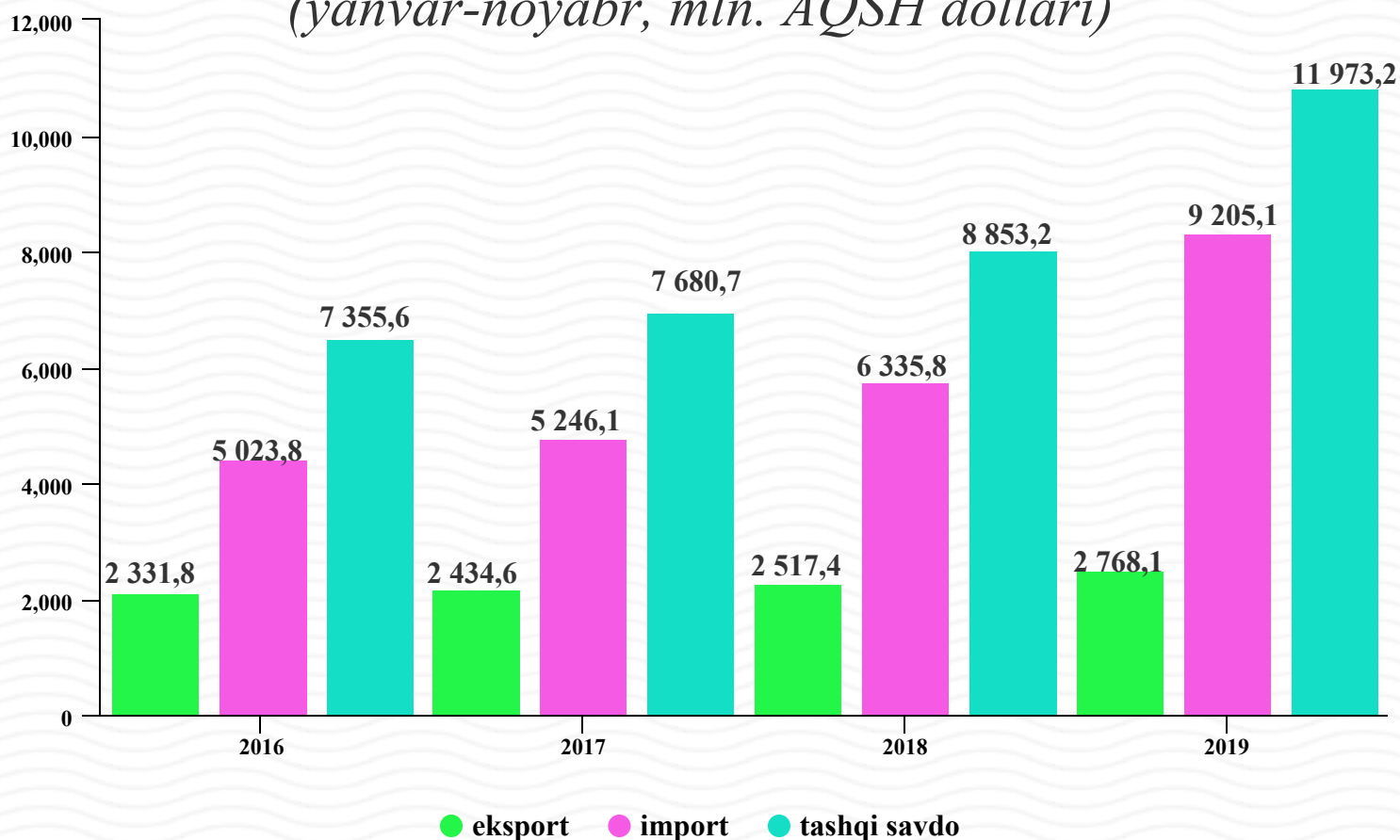
2019 yil yanvar-noyabr

Toshkent shahrining tashqi savdo aloqalarini rivojlanishi bozor islohotlarini amalga oshirish jarayonida mavjud bo'lgan milliy iqtisodiyotning real ehtiyojlari asosida amalga oshirilmoqda.

Hozirgi kunga Toshkent shahrining tashqi savdo aloqalari yildan-yilga o'sib bormoqda 2019-yil yanvar-noyabr oylari davomida tashqi savdoda o'sish su'rati 35,2 foiz bo'lgan tashqi savdo tarkibidagi eksport 10,0 foizga o'sgan bo'lsa import 45,7 foizga o'sgan.

Tashqi savdo aylanmasi dinamikasi hajmi

(yanvar-noyabr, mln. AQSH dollari)





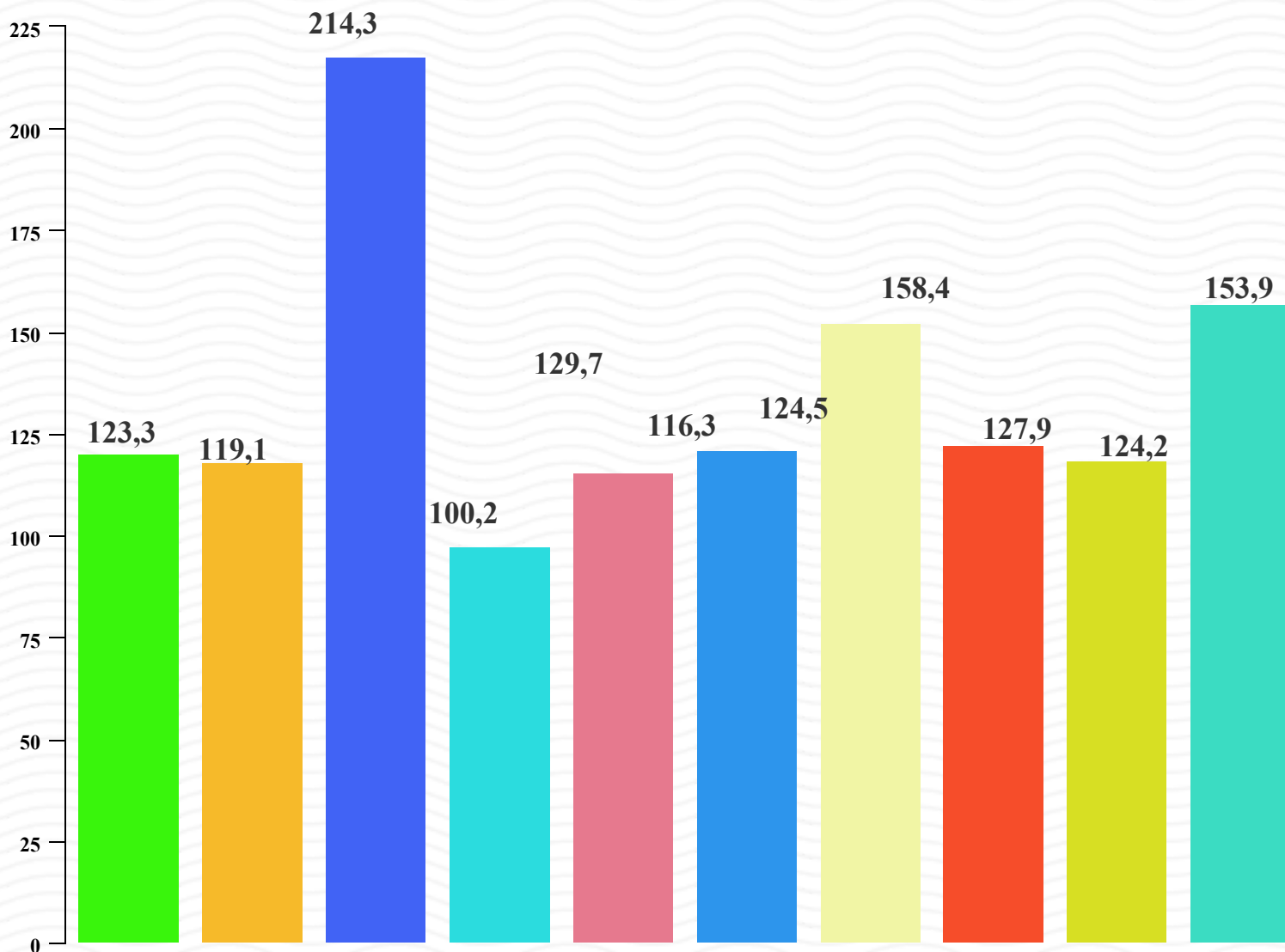
TOSHKENT SHAHAR STATISTIKA BOSHQARMASI

2019 yil yanvar-noyabr

Toshkent shahrining tumanlarida tashqi savdoda diyarli barcha tumanlarda 2019-yil yanvar-noyabr xolatiga o'sish kuzatilgan

Tashqi savdo aylanmasi 2019-yil yanvar-noyabr xolatiga tumanlar kesimida o'sish su'rati, foizda

Uchtepa Bektemir Yunusobod Mirzo-Ulug'bek Mirobod Shayxontohur Olmazor Sergeli
Yakkasaroy Yashnobod Chilonzor



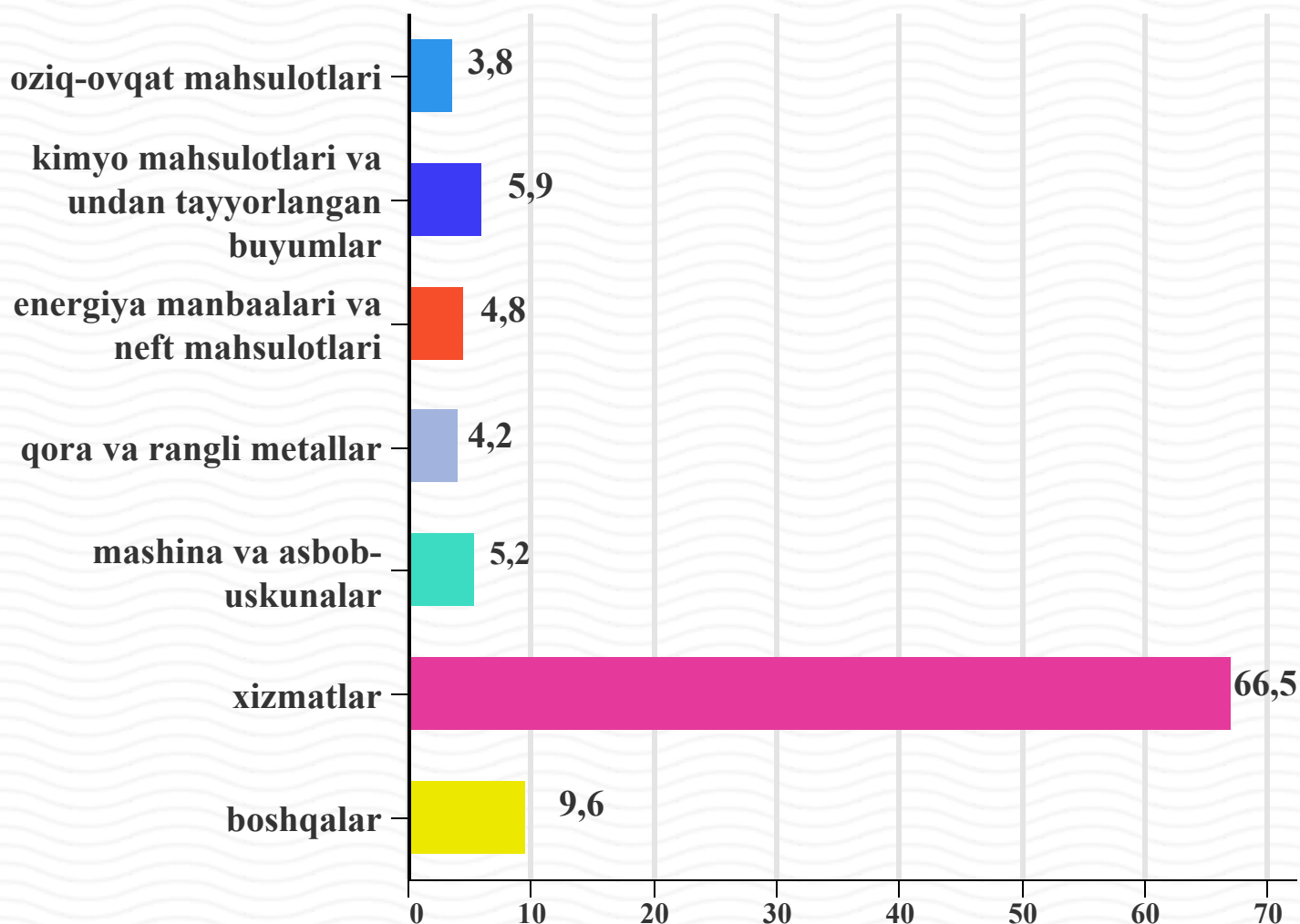


TOSHKENT SHAHAR STATISTIKA BOSHQARMASI

2019 yil yanvar-noyabr

Eksport

2019-yil yanvar-noyabr oyida eksport hajmi 2 768,1 mln. AQSH dollarga teng bo'ldi. Eksport tarkibida xizmatlar 66,5 % ulushga ega bo'lib, 2019-yil yanvar-noyabr oyida jami eksportda xizmatlar 1 839,4 mln. AQSH dollarga teng bo'ldi.



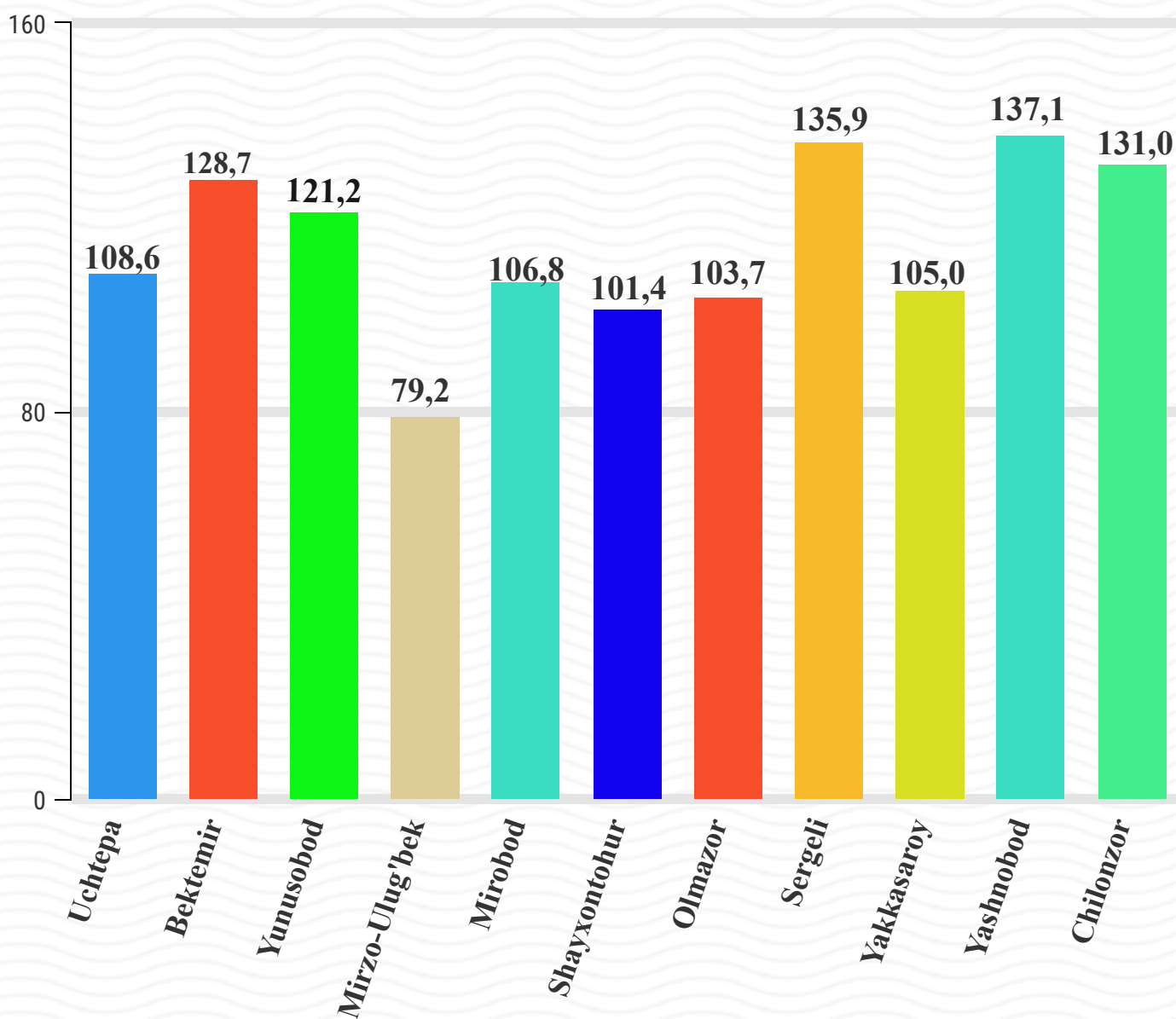


TOSHKENT SHAHAR STATISTIKA BOSHQARMASI

2019 yil yanvar-noyabr

2019-yil yanvar-noyabr oyida eksportda faqat Mirzo-Ulug'bek tumanida o'tgan yilning mos davriga nisbatan eksport hajmi kamaygan.

Eksport 2019-yil yanvar-noyabr oylarida tumanlar kesimida o'sish su'rati, foizda



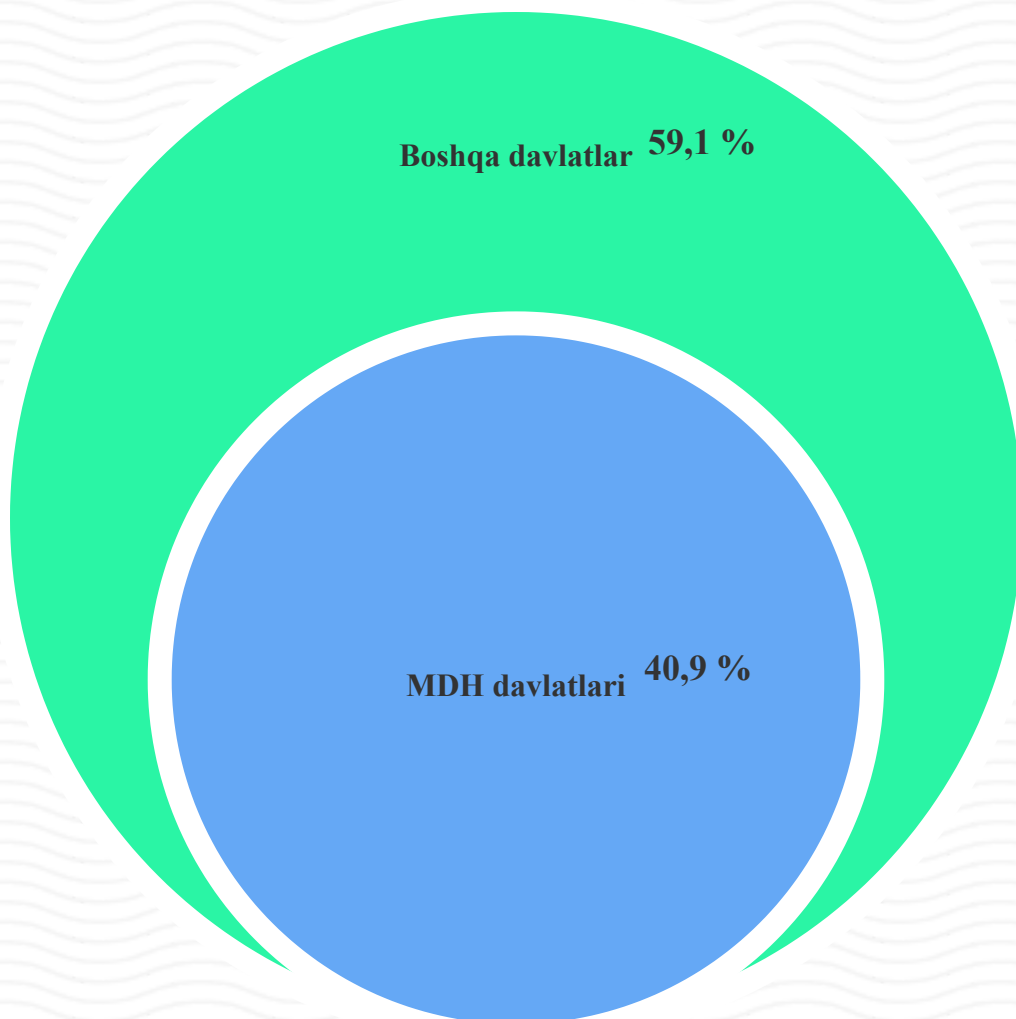


TOSHKENT SHAHAR STATISTIKA BOSHQARMASI

2019-yil yanvar-noyabr

Toshkent shahrida 2019-yil yanvar-noyabr oyida eksportda MDX davlatlarining ulushi 40,9 foizni tashkil qilgan o'tkan yilning mos davriga nisbatan MDX davlatlarining o'sish sur'ati 116,7 foizni tashkil qilgan.

Eksportda MDH va boshqa xorijiy davlatlarning ulushi, foizda





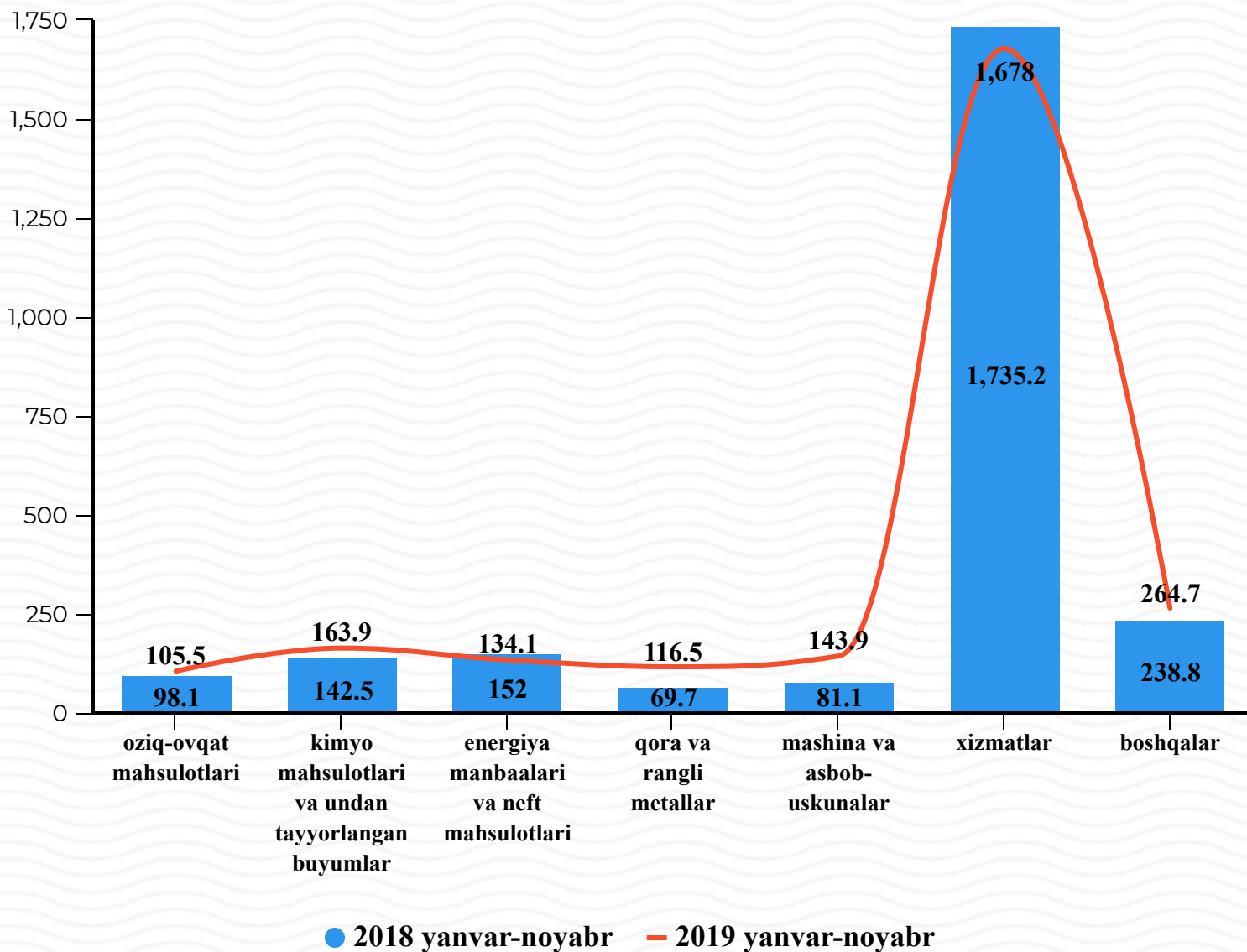
TOSHKENT SHAHAR STATISTIKA BOSHQARMASI

2019 yil yanvar-noyabr

2019 yil yanvar-noyabr oyida Eksport hajmi o'tgan yilning shu davriga nisbatan 10,0 % ga o'sdi. 2019-yil yanvar-noyabr oyida jami eksportda xizmatlar 1839,4 mln. AQSH dollarga teng bo'ldi. 2018-yil yanvar-noyabr oyida xizmatlar 1735,2 mln. AQSH dollar bo'lgan.

Tovar va xizmatlar tarkibi

(mln. AQSH.dollari)



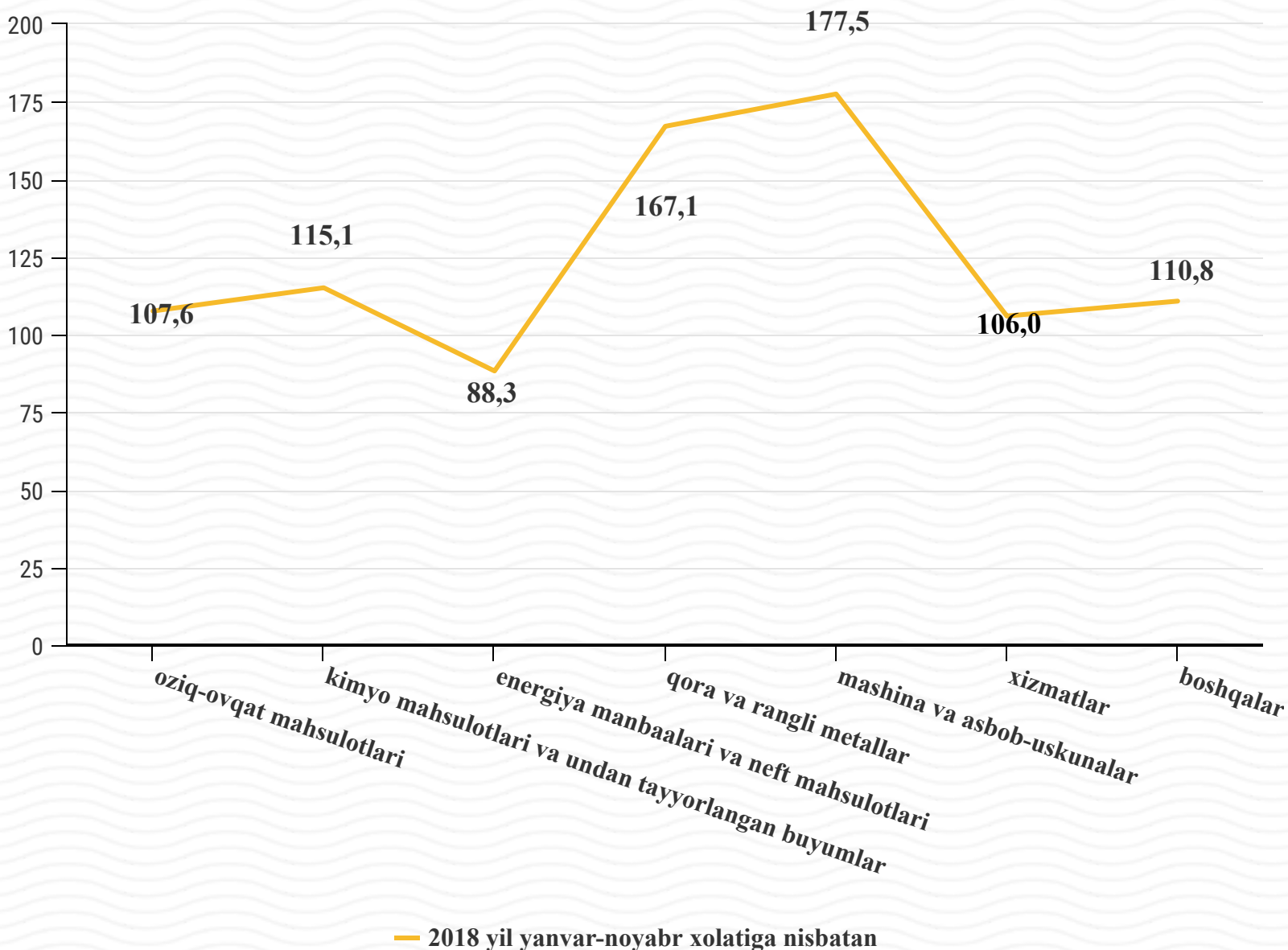


TOSHKENT SHAHAR STATISTIKA BOSHQARMASI

2019 yil yanvar-noyabr

Toshkent shahrining tovar va xizmatlar eksporti tarkibida 2019-yil yanvar-noyabr holatiga xizmatlarning ulushi 66,5 foizni tashkil etadi o'tgan yilning mos davriga nisbatan o'sish su'rati 6,0 % ga ko'paygan. Mashina va asbob-uskunalar o'tgan yilning mos davriga nisbatan 177,5 % ni tashkil qilgan.

Tovar va xizmatlar eksporti tarkibi o'sish su'rati 2019 yanvar-noyabr, foizda





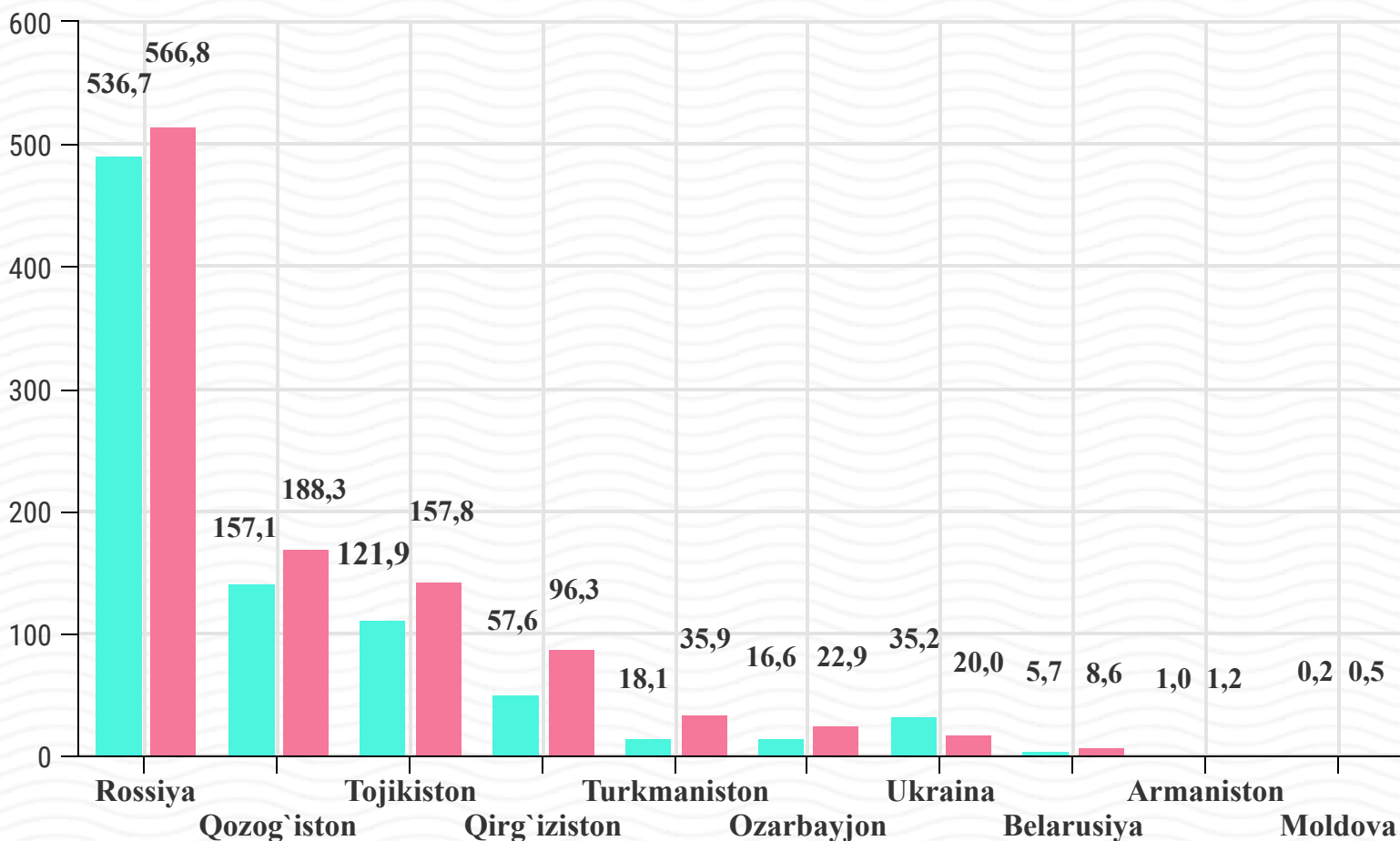
TOSHKENT SHAHAR STATISTIKA BOSHQARMASI

2019 yil yanvar-noyabr

Toshkent shahrida eksportni qo`llab-quvvatlash hamda MDH davlatlari bilan ushbu sohadagi hamkorlikni yanada mustahkamlash bo`yicha olib borilayotgan chora-tadbirlar natijasida 2019-yil yanvar-noyabr oyida MDH davlatlarining ulushi jami eksportda 43,7 % ni tashkil etdi hamda o`tgan yilning shu davriga nisbatan 18,9 % ga oshdi.

Toshkent shahrining MDH davlatlar bilan eksport hajmi (mln. AQSH.dollari)

● 2018 yil yanvar-noyabr ● 2019 yil yanvar-noyabr





TOSHKENT SHAHAR STATISTIKA BOSHQARMASI

2019 yil yanvar-noyabr

MDH davlatlari orasida yuqori ulushga ega davlatlar Rossiya (46,8 %), Tojikiston (13,0 %), Qozog'iston (15,6 %) jami MDH davlatlarining 75,4 % ni tashkil qiladi. 2018-yil yanvar-noyabr nisbatan MDH davlatlari orasida eksport hajmi sezilarli ko'paytirgan davlatlar Qozog'iston, Qirg'iziston, Turkmaniston davlatlari. O'tgan yilga nisbatan MDH davlatlari orasida eksport hajmi sezilarli kamaytirgan davlatlardan biri Ukraina davlati.

MDX davlatlari

Qirg'iziston Moldova
Belarusiya Ozarbayjon
Tojikiston Ukraina Qozog'iston
Rossiya Armaniston
Turkmaniston



TOSHKENT SHAHAR STATISTIKA BOSHQARMASI

2019 yil yanvar-noyabr

Toshkent shahridan joriy yilning yanvar-noyabr oyida MDH davlatlariga amalga oshirilgan eksport tarkibi, (ming AQSH dollari)

MDX davlatlari	oziq-ovqat mahsulotlari	kimyo mahsulotlari va undan tayyorlangan buyumlar	energiya manbaalari va neft mahsulotlari	qora va rangli metallar	mashina va asbob-uskunalar	xizmatlar	boshqalar
Rossiya	12786,2	17870,8	13020,6	5930,5	36542,8	347229,3	133378,1
Qozog`iston	9661,3	23049,8	517,1	8234,9	17418,9	116978,5	12436,5
Tojikiston	4142,3	19089,8	4244,9	1766,0	9184,2	112402,3	6932,2
Qirg`iziston	7214,6	35505,7	1,4	2678,4	14533,2	20509,3	15888,2
Turkmaniston	1649,4	14442,2	326,3		3190,1	15735,5	587,1
Ozarbayjon	126,5	316,8	207,8	6652,2	8980,7	2432,3	4191,4
Ukraina	928,0	1821,2	2,8	512,8	5186,9	4182,6	7362,1
Belarusiya	389,6	549,4	1,3	590,1	678,1	2767,5	3655,8
Armaniston	209,0	69,1		0,0	499,4	49,1	373,0
Moldova	90,4	47,2			2,4	146,5	227,2

MDH davlatlari orasida tovar va xizmatlarning eksport tarkibi xilma xilligi bo'yicha Rossiya, Qozog'iston, Ukraina, Tojikiston alohida ajralib turadi. Bu davlatlar barcha tovar va xizmatlar tarkibida Toshkent shahrining eksport hamkori xisoblanadi.



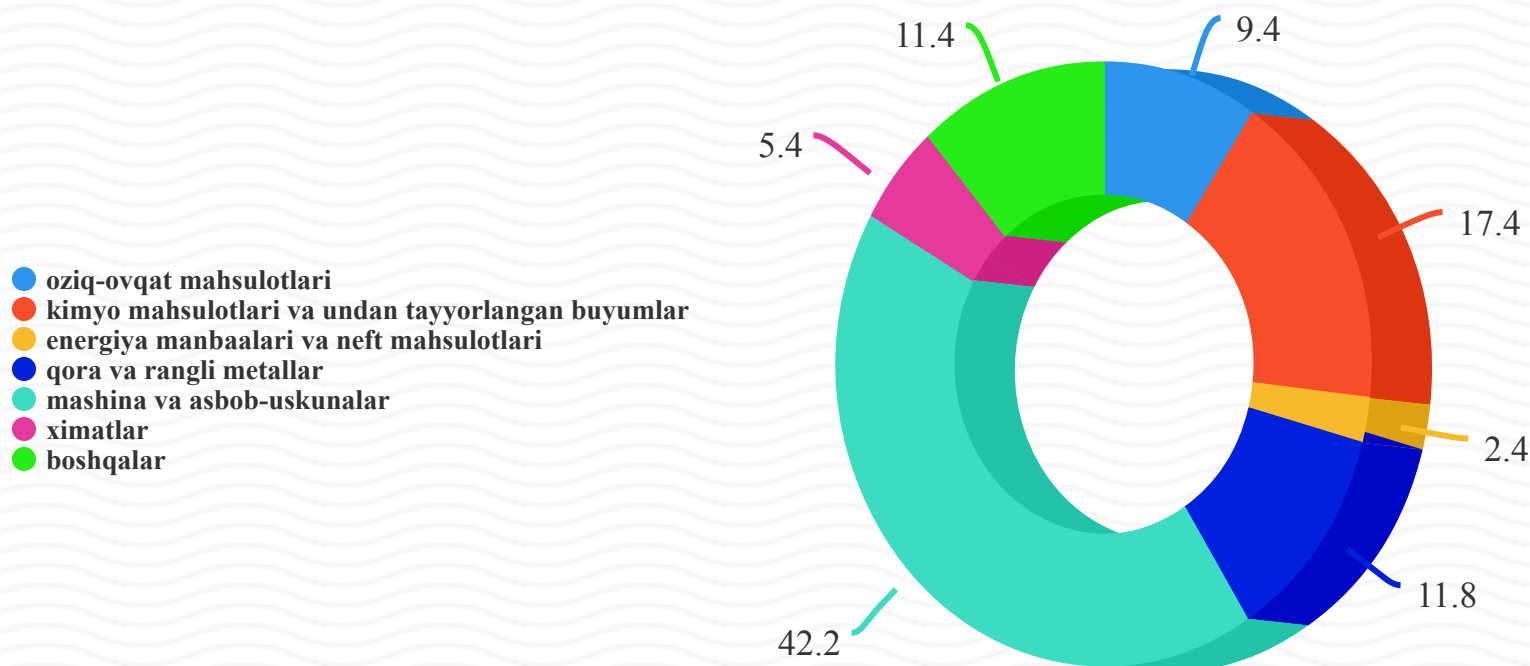
TOSHKENT SHAHAR STATISTIKA BOSHQARMASI

2019 yil yanvar-noyabr

Import

2019-yil yanvar-noyabr oyida import hajmi 9205,1 mln. AQSH dollarga teng bo'ldi. Import tarkibida mashina va asbob-uskunalar 42,2 % ulushga ega bo'lib, 2019 yil yanvar-noyabr oyida jami importda mashina va asbob-uskunalar 3886,3 mln. AQSH dollarga teng bo'ldi.

Import tarkibi jamiga nisbatan foizda





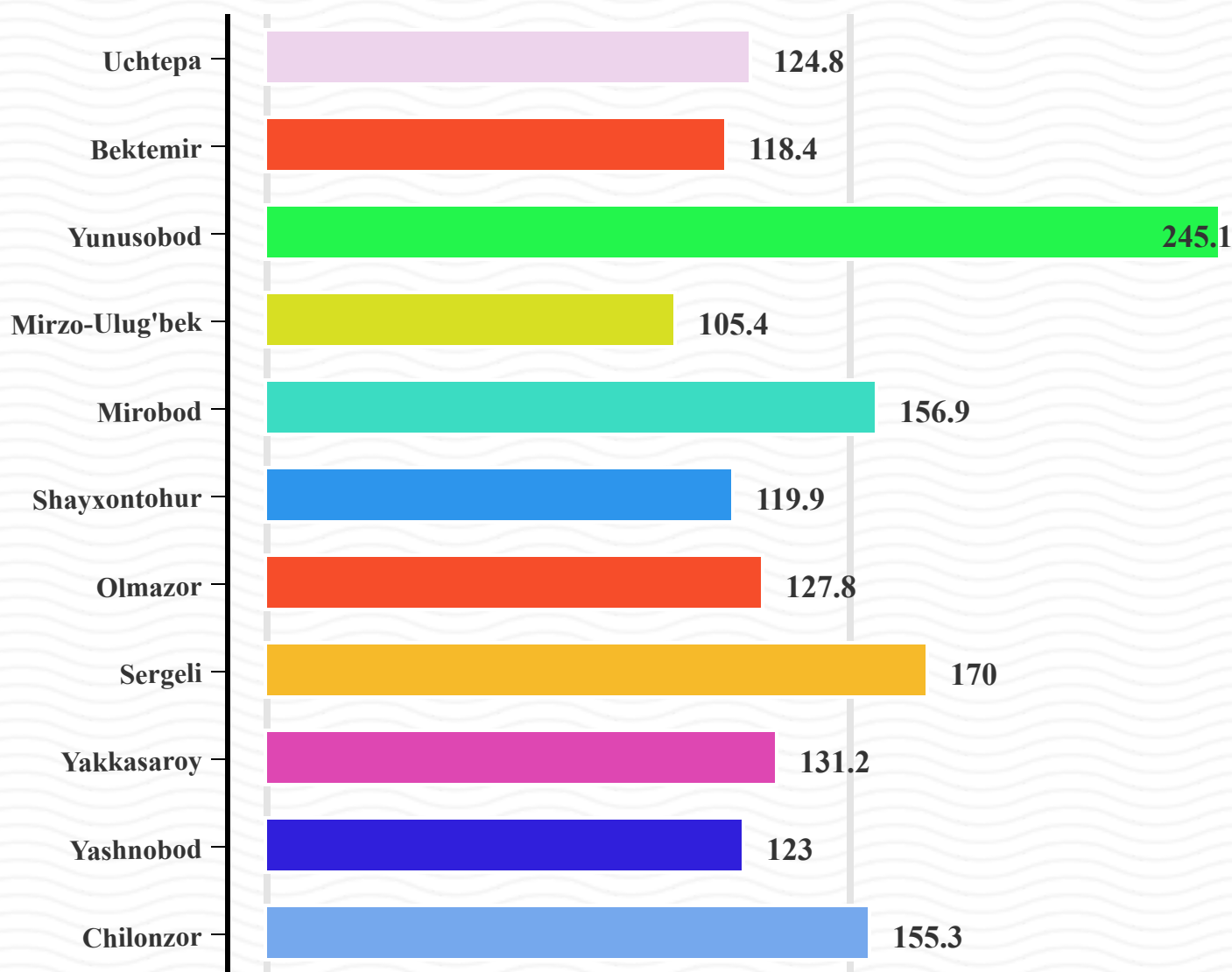
TOSHKENT SHAHAR STATISTIKA BOSHQARMASI

2019 yil yanvar-noyabr

Import

2019-yil yanvar-noyabr oylarida Toshkent shahrining barcha tumanlarida import hajmi o'sish kuzatilgan

Tumanlarning 2019 yil yanvar-noyabr xolatiga importning o'sishi, foizda



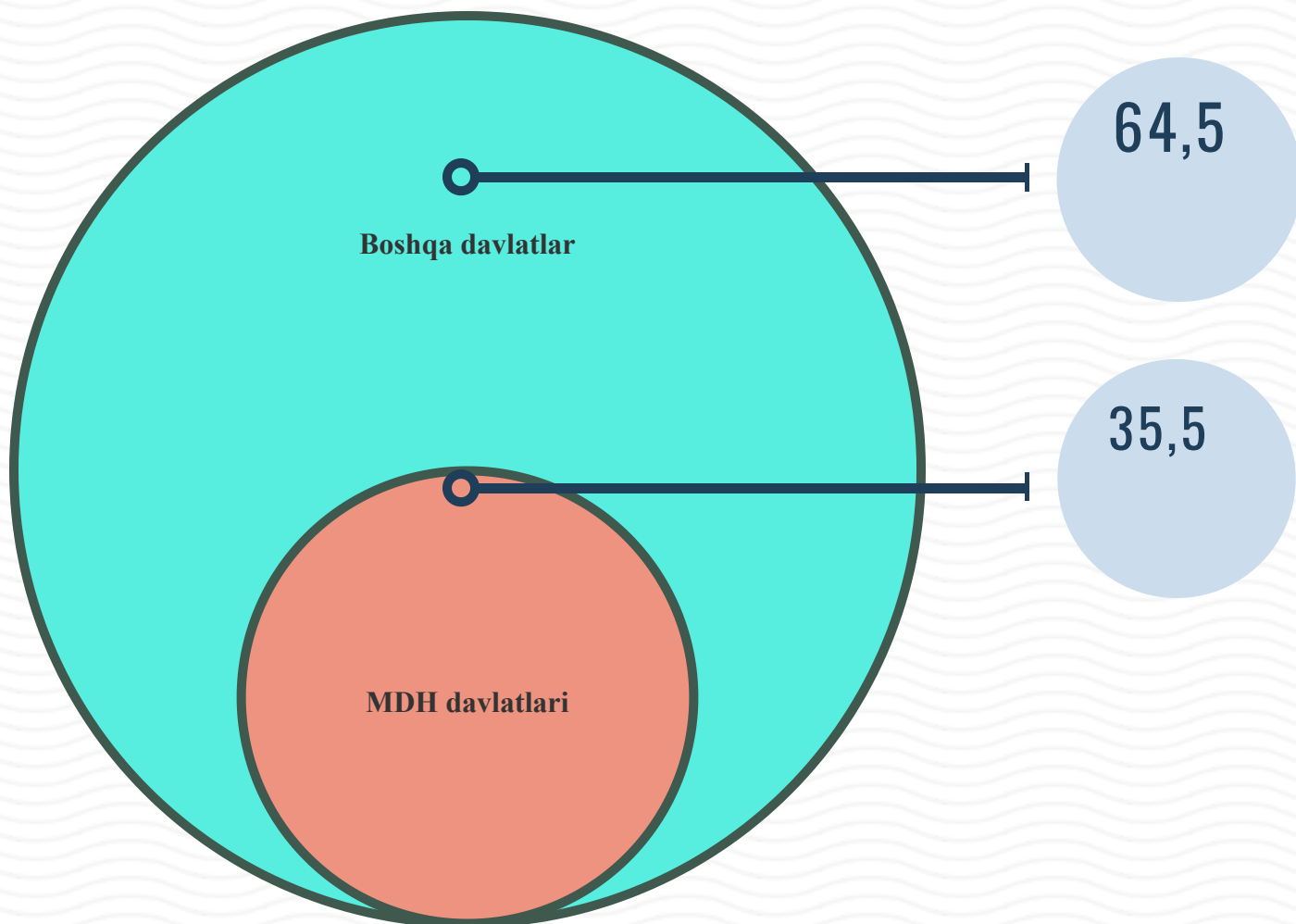
● 2018 yil yanvar-noyabr oyiga nisbatan



Import

Toshkent shahrida 2019-yil yanvar-noyabr oyida importda MDX davlatlarining ulushi 33,0 foizni tashkil qilgan o'tkan yilning mos davriga nisbatan MDX davlatlarining o'sish su'rati 119,8 foizga yetgan.

Tashqi savdo aylanmasida MDH va boshqa xorijiy davlatlarning ulushi, foizda



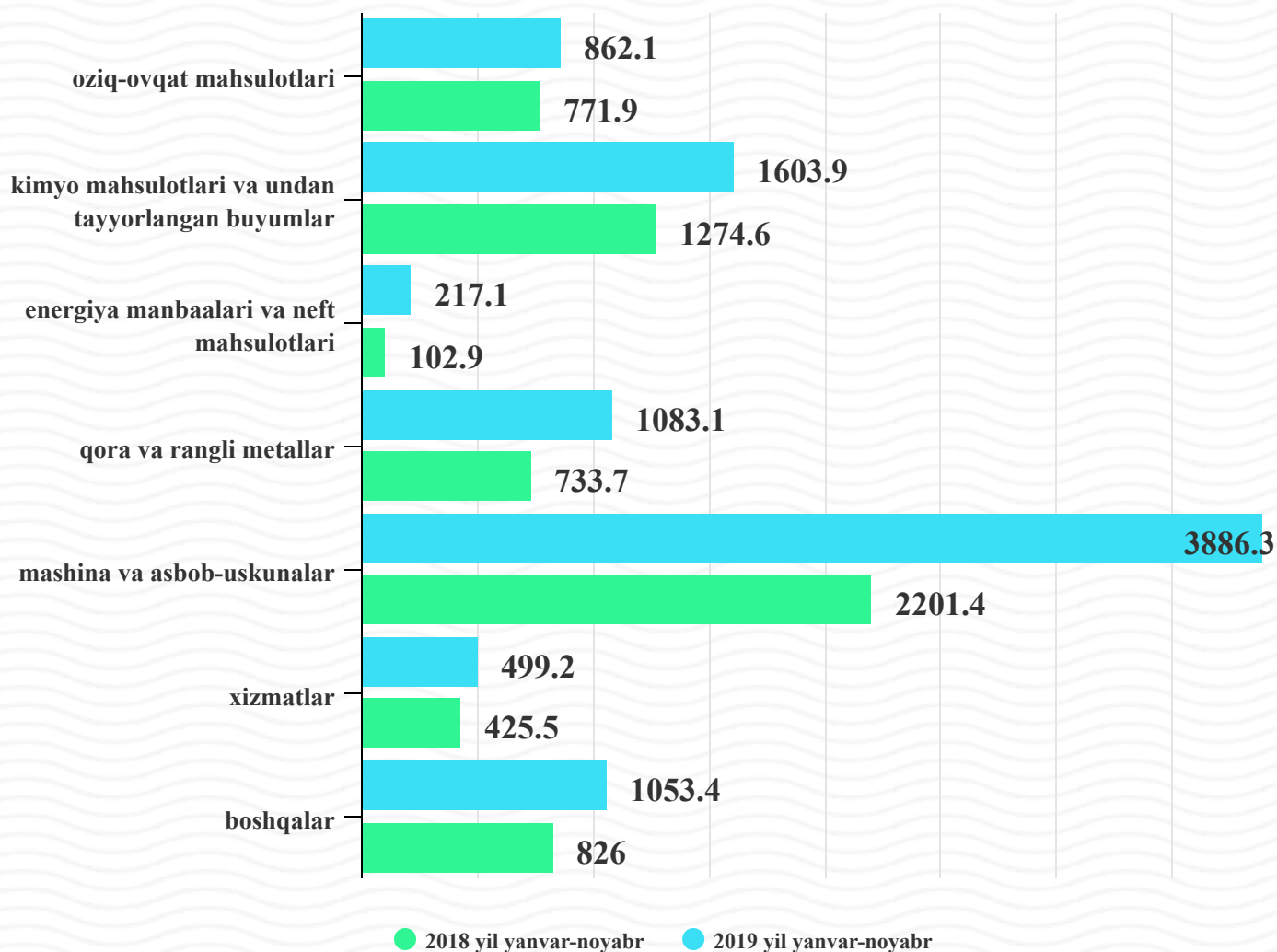


TOSHKENT SHAHAR STATISTIKA BOSHQARMASI

2019 yil yanvar-noyabr

2019 yil yanvar-noyabr oyida Import hajmi o'tgan yilning shu davriga nisbatan 45,3 % o'sdi. Jami import tarkibida oziq-ovqat mahsulotlari 9,4 % ni, kimyo mahsulotlari va undan tayyorlangan buyumlar 17,4 % ni, qora rangli metallar 11,8 % ni, energiya manbaalari va neft mahsulotlari 2,4 % ni, tashkil qildi.

Tovar va xizmatlar import tarkibi yanvar-noyabr holatiga (mln. AQSH. dollari)



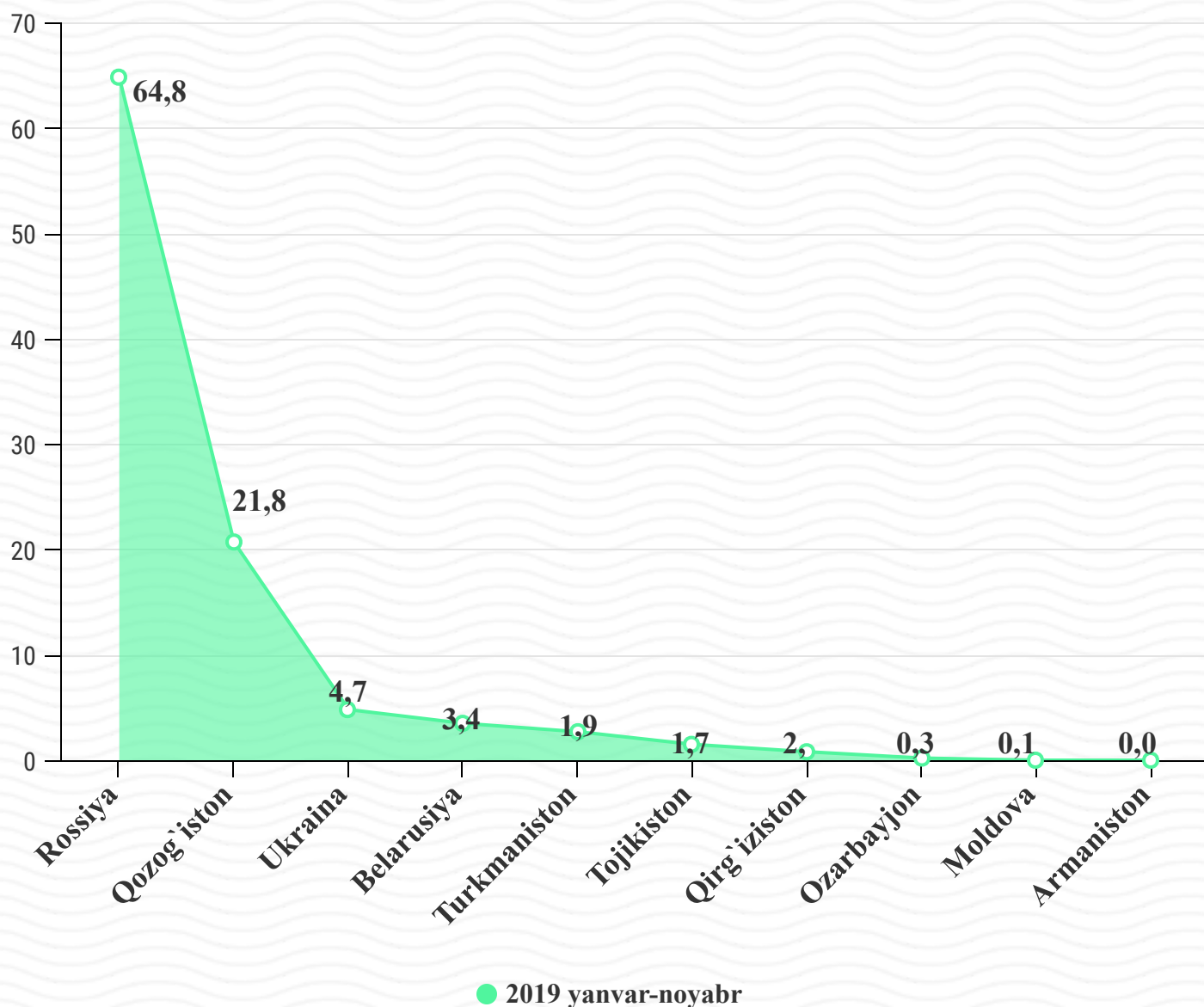


TOSHKENT SHAHAR STATISTIKA BOSHQARMASI

2019 yil yanvar-noyabr

Toshkent shahriga import qiladigan MDH mamlakatlari orasida jamiga nisbatan Rossiya (64,8 %), Qozog'iston (20,7 %), Ukraina (4,8 %) ni tashkil qilib jami MDH mamlakatlarning (90,4 %) ni tashkil qiladi.

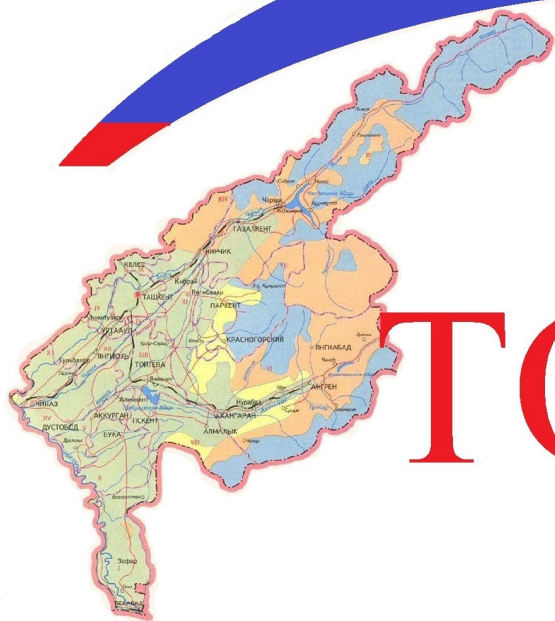
Toshkent shahrining MDH davlatlar bilan importdagi ulushi (jamiga nisbatan foizda)





TOSHKENT SHAHAR STATISTIKA BOSHQARMASI

2019 yil yanvar-noyabr



TOSHSTAT

Ташки иқтисодий фаолият ва
савдо статистикаси бўлими