




TOSHKENT SHAHAR STATISTIKA BOSHQARMASI

2019 yil yanvar-sentyabr

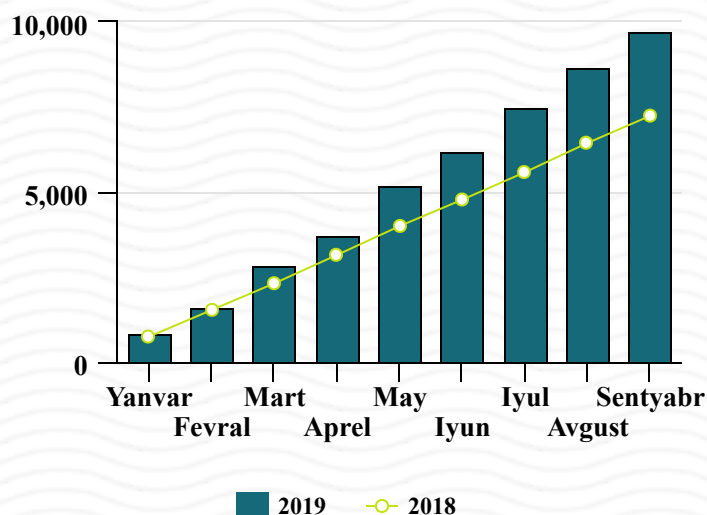
2019-yil yanvar-sentyabr oyi yakunlariga ko'ra, Toshkent shahrida tashqi savdo aylanmasi 9731,4 mln. AQSH dollarini tashkil etib, o'tgan yilning shu davriga nisbatan 34,3 % ga o'sdi. Shu jumladan, eksport hajmi 2264,6 mln AQSH dollarga 8,2 % ga o'sdi va import hajmi 7466,9 mln AQSH dollariga o'sish sur'ati 44,9 % ni tashkil etdi. Tashqi savdo saldosini - 5202,3 mln AQSH dollarini tashkil qildi.



Tashqi savdo (mln AQSH dollar) da



Tashqi savdo o'sish sur'ati 2018-2019 yanvar-sentyabr



Shu bilan birga ta'kidlab o'tish kerakki, 2019-yilning yanvar-sentyabr oyida Toshkent shahrida tashqi savdo aylanmasi o'tgan yilning mos davriga nisbatan 2484,8 mln AQSH dollariga, tovar va xizmatlari importi hajmi esa o'tgan yilning mos davriga nisbatan 2314,0 mln. AQSH dollariga ko'paygan.



TOSHKENT SHAHAR STATISTIKA BOSHQARMASI

2019 yil yanvar-sentyabr

Toshkent shahrida tashqi savdo aylanmasidayuqori ulushga ega bo'lgan davlatlar (mln. AQSH dollari)

Davlat nomi	Tashqi savdo aylanmasi	Eksport	Import	ulushi,%	o'sish sur'ati, %
Xitoy	2243,7	544,8	1698,9	23,1	140,0
Rossiya	2014,8	463,3	1551,5	20,7	117,0
Qozog'iston	673,8	152,5	521,3	6,9	107,1
Janubiy Koreya	586,8	43,2	543,7	6,0	307,6
Turkiya	502,0	135,8	366,2	5,2	144,5
AQSH	404,4	16,0	388,4	4,2	167,9
Germaniya	302,4	25,9	276,5	3,1	124,3
Afg'oniston	246,5	245,5	1,0	2,5	86,1
Litva	192,9	10,0	183,0	2,0	152,0
Tojikiston	165,5	126,8	38,6	1,7	113,8
Hindiston	164,0	12,6	151,4	1,7	145,3
Italiya	148,0	14,2	133,9	1,5	120,7
Latviya	131,8	16,7	115,1	1,4	90,3
Ukraina	128,8	15,4	113,4	1,3	73,8
Singapur	109,6	8,7	100,9	1,1	687,5
Turkmaniston	107,1	42,5	64,6	1,1	415,7
Fransiya	105,7	25,7	80,0	1,1	124,3
Qirgiziston	96,9	79,8	17,1	1,0	121,0
Belarusiya	87,2	6,9	80,3	0,9	115,3
Shvetsariya	83,0	6,8	76,2	0,9	147,3



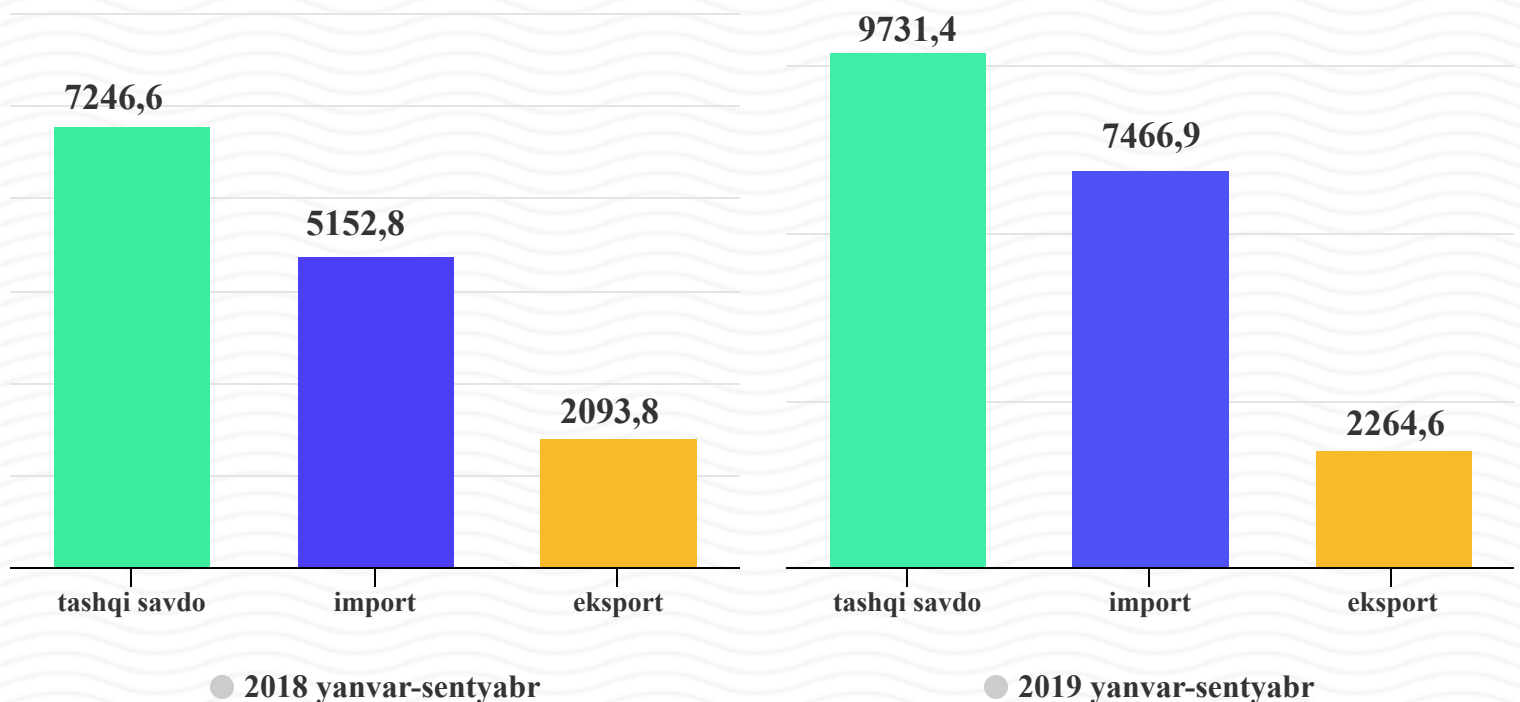
TOSHKENT SHAHAR STATISTIKA BOSHQARMASI

2019 yil yanvar-sentyabr

Toshkent shahrida so`nggi yillarda tashqi savdo aylanmasida ijobiy tomonga sezilarli o`zgarish kuzatilmoqda, jumladan Singapur 2019 yilning yanvar-sentyabrida o`tgan yilning mos davriga nisbatan 6,8 barobar o`sgan, Turkmaniston Respublikasi 4,1 baroborga o`sganini ko`rishimiz mumkin. Tashqi savdo aylanmasi o`tgan yilning mos davriga nisbatan Afg`oniston (13,9 % kamaygan), Latviya (9,7 % kamaygan) davlatlar tashqi savdo aylanmasi o`tgan yilning mosdavriga nisbatan kamaytirgan.

2019-yilning yanvar-sentyabr oyi yakuni bo`yicha tovarlar va xizmatlar eksporti bilan shug`ullanuvchi korxonalar 1117 taga yetkazildi.

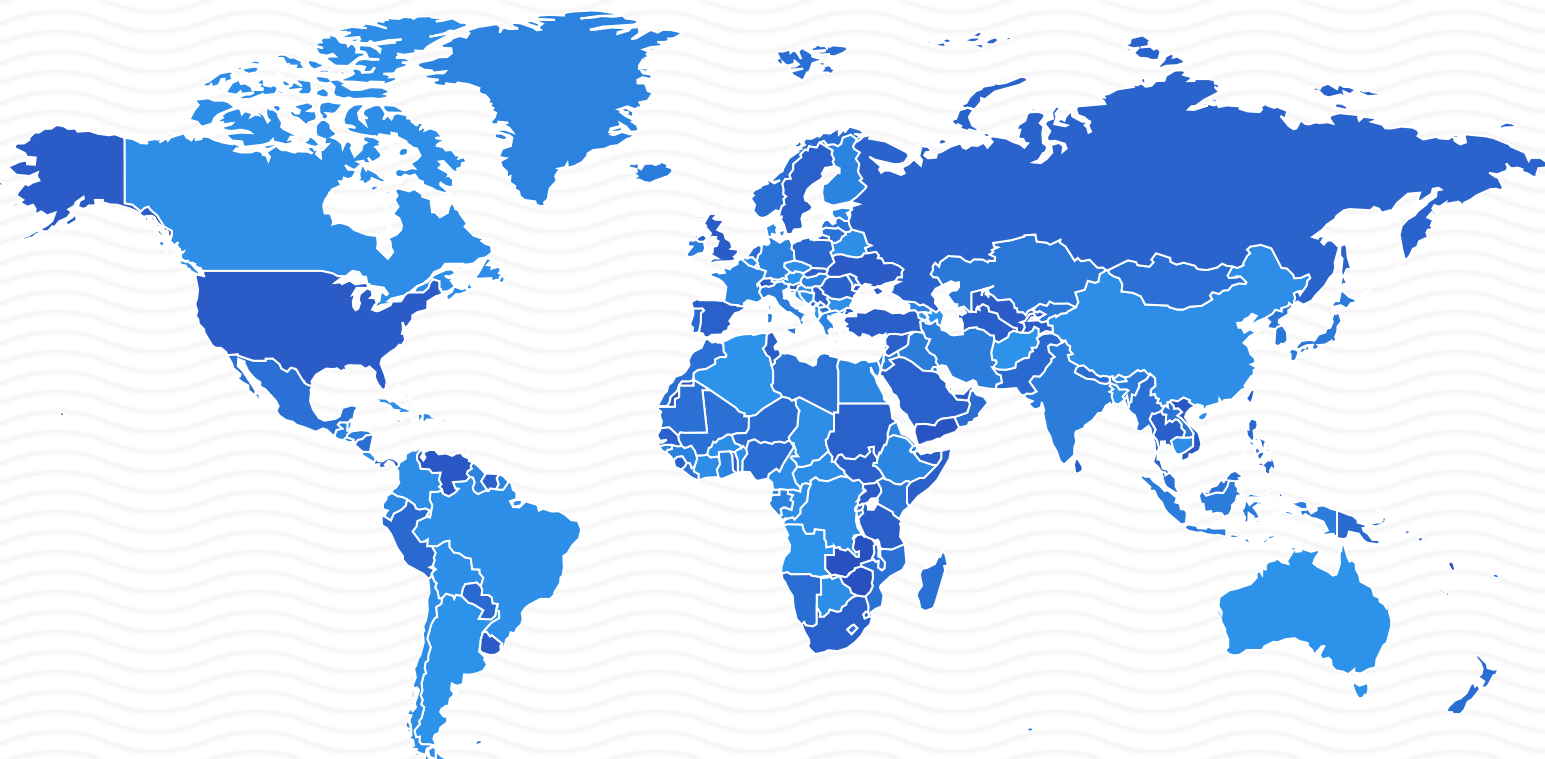
Tashqi savdo aylanmasi dinamikasi hajmi (mln. AQSH dollari)



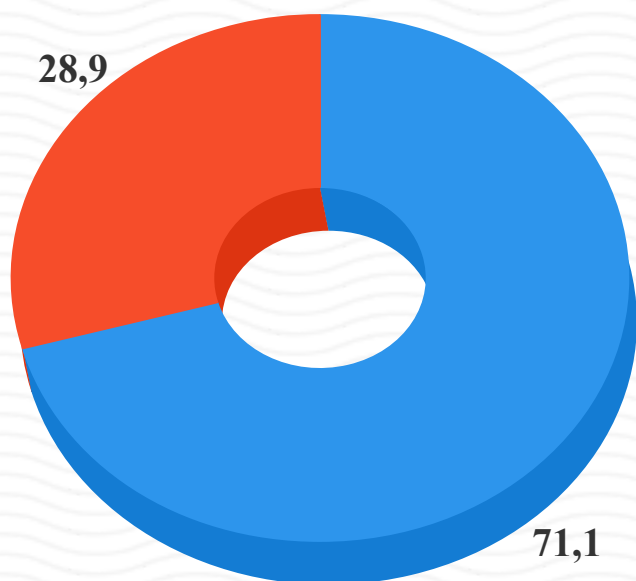


TOSHKENT SHAHAR STATISTIKA BOSHQARMASI

2019 yil yanvar-sentyabr

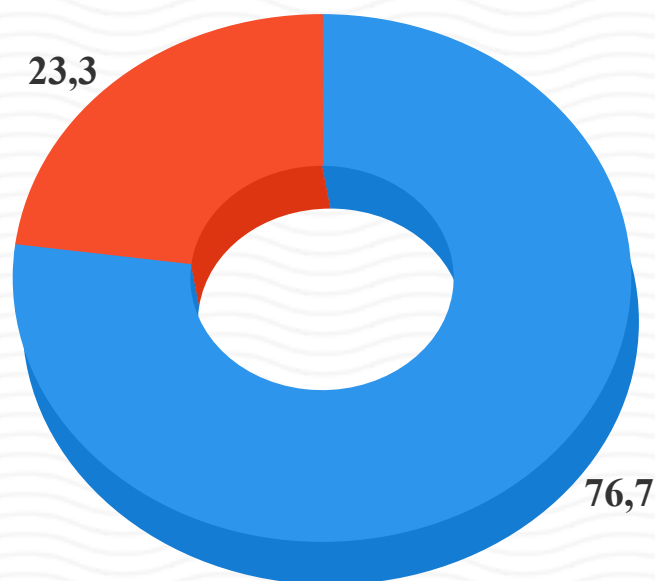


Tashqi savdo aylanmasida eksport va import ulushi, (% da)



● import ● eksport

2018 yil yanvar-sentyabr



● import ● eksport

2019 yil yanvar-sentyabr

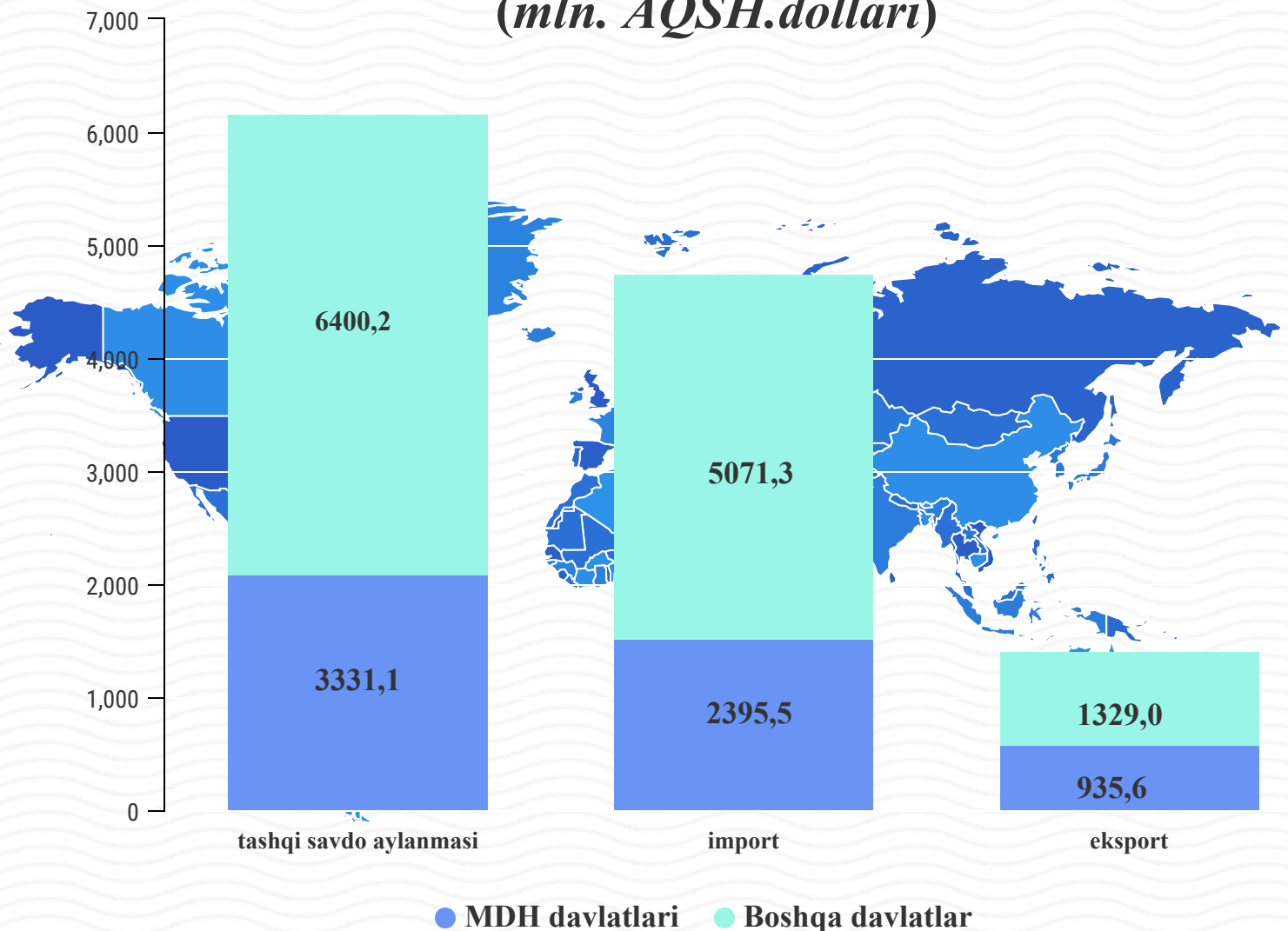


TOSHKENT SHAHAR STATISTIKA BOSHQARMASI

2019 yil yanvar-sentyabr

Toshkent shahrining tashqi savdo aylanmasida oxirgi yillarga qaraydigan bo'lsak importning ulushi jami tashqi savdo aylanmasida eksportning ulushiga qaraganda biroz yuqoriligini ko'rishimiz mumkin. Jumladan 2019 yilning yanvar-sentyabr holatiga tashqi savdo aylanmasida import (76,7 %), eksport (23,3 %) ni tashkil qilgan.

Tashqi savdo aylanmasida MDH va boshqa xorijiy davlatlarning hajmi (mln. AQSH.dollari)





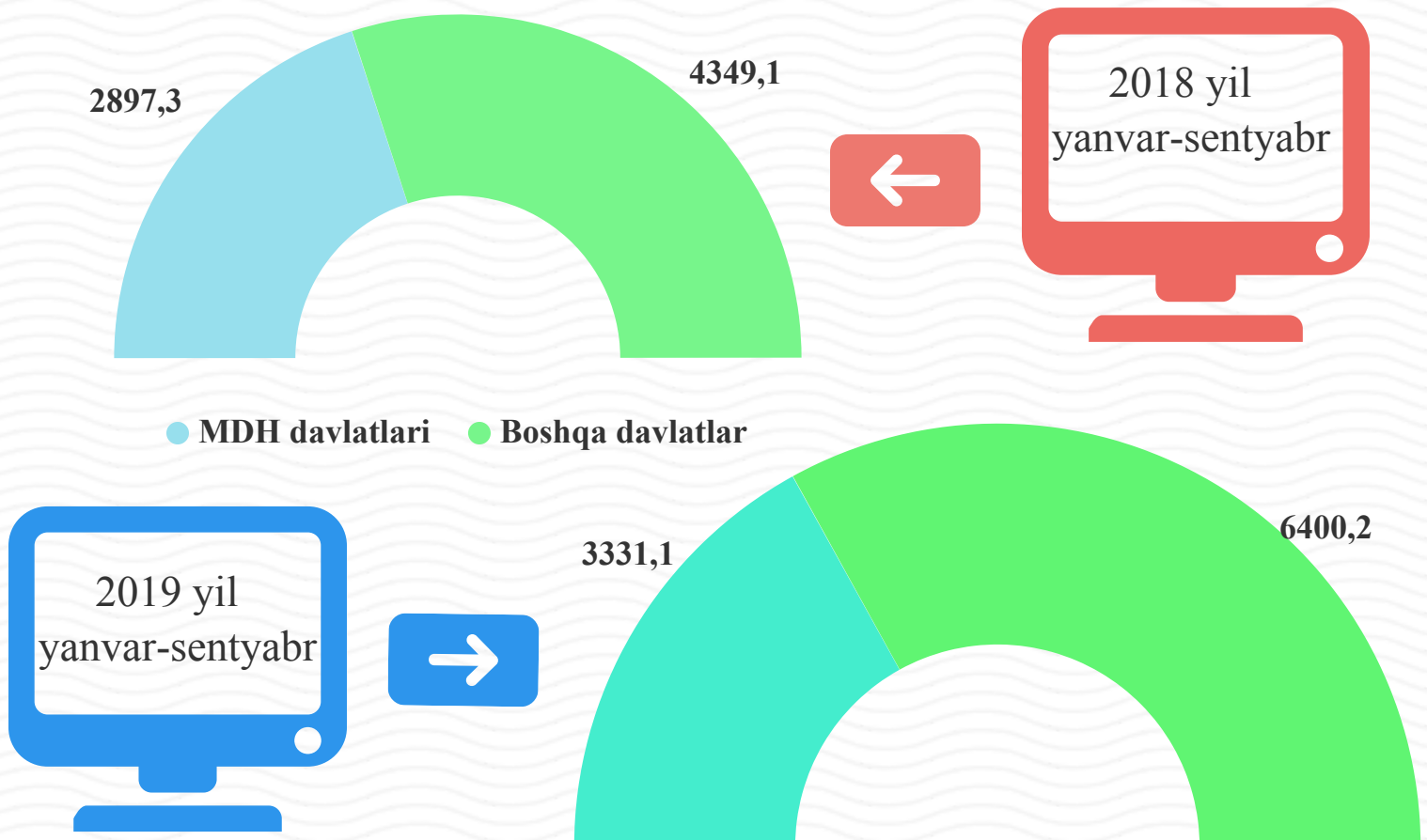
TOSHKENT SHAHAR STATISTIKA BOSHQARMASI

2019 yil yanvar-sentyabr

Boshqa xorijiy davlatlarning Toshkent shahri tashqi savdo aylanmasidagi ulushi 2018-yilning yanvar-sentyabr oyida 60,0 % ni tashkil qilgan bo'lsa, joriy yilning ushbu davrida esa tashqi savdo aylanmasidagi ulushi 65,8 % ga yetdi. O'tgan yilning mos davriga nisbatan 47,2 % ga o'sdi.

Tashqi savdo aylanmasida MDH va boshqa xorijiy davlatlarning hajmi dinamikasi

(mln. AQSH.dollari)



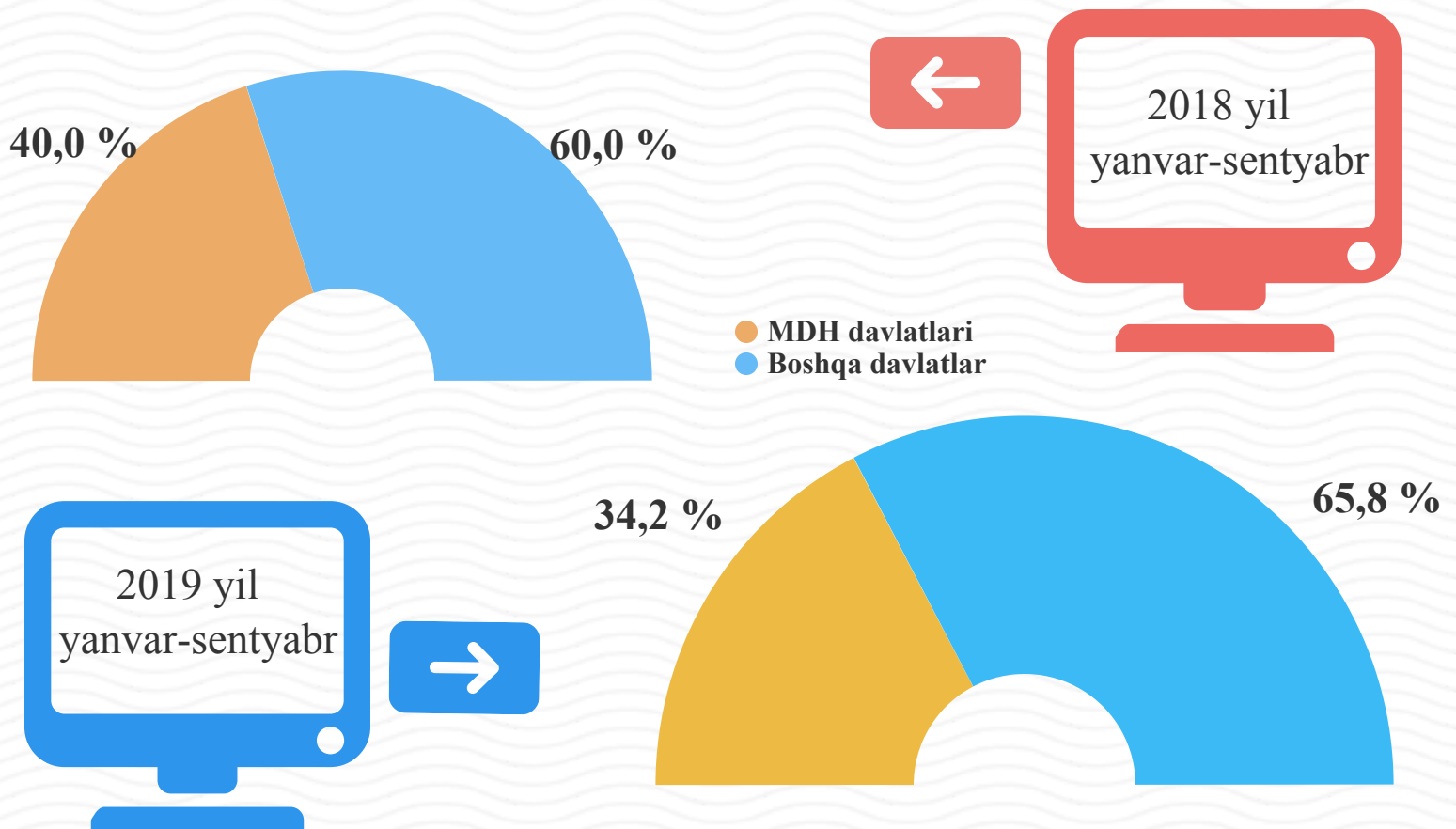


TOSHKENT SHAHAR STATISTIKA BOSHQARMASI

2019 yil yanvar-sentyabr

MDH davlatlarning Toshkent shahri tashqi savdo aylanmasidagi ulushi 2018-yilning yanvar-sentyabr oyida 40,0 % ni tashkil qilgan bo'lsa, joriy yilning ushbu davrida esa tashqi savdo aylanmasidagi ulushi 34,2 % ga yetdi. O'tgan yilning mos davriga nisbatan 12,8 % ga o'sdi.

Tashqi savdo aylanmasida MDH va boshqa xorijiy davlatlarning ulushi





TOSHKENT SHAHAR STATISTIKA BOSHQARMASI

2019 yil yanvar-sentyabr

Toshkent shahrining ayrim hamkor davlatlar bilan tashqi savdo aylanmasi dinamikasi (mln. AQSH.dollari)

2019 yanvar-sentyabr

2018 yanvar-sentyabr

Davlat nomi	Tashqi savdo	Eksport	Import	Saldo	Tashqi savdo	Eksport	Import	Saldo
Xitoy	23,1	544,8	1698,9	-1154,2	1602,5	558,0	1044,4	-486,4
Rossiya	20,7	463,3	1551,5	-1088,1	1722,7	446,0	1276,6	-830,6
Qozog`iston	6,9	152,5	521,3	-368,9	629,2	130,2	499,0	-368,8
Janubiy Koreya	6,0	43,2	543,7	-500,5	190,8	42,1	148,7	-106,6
Turkiya	5,2	135,8	366,2	-230,4	347,3	100,2	247,2	-147,0
AQSH	4,2	16,0	388,4	-372,3	240,8	19,3	221,5	-202,2
Germaniya	3,1	25,9	276,5	-250,5	243,2	24,4	218,9	-194,5
Afg`oniston	2,5	245,5	1,0	244,5	286,3	285,3	1,0	284,3
Litva	2,0	10,0	183,0	-173,0	126,9	2,3	124,7	-122,4
Tojikiston	1,7	126,8	38,6	88,2	145,4	105,6	39,8	65,8
Hindiston	1,7	12,6	151,4	-138,8	112,9	12,5	100,4	-87,9
Italiya	1,5	14,2	133,9	-119,7	122,7	15,4	107,2	-91,8
Latviya	1,4	16,7	115,1	-98,4	145,9	7,4	138,5	-131,2
Ukraina	1,3	15,4	113,4	-98,0	174,4	29,4	145,0	-115,6
Singapur	1,1	8,7	100,9	-92,3	15,9	4,6	11,3	-6,8
Turkmaniston	1,1	42,5	64,6	-22,1	25,8	17,0	8,7	8,3
Fransiya	1,1	25,7	80,0	-54,3	85,0	21,4	63,6	-42,3
Qirg`iziston	1,0	79,8	17,1	62,7	80,1	46,4	33,7	12,7
Belarusiya	0,9	6,9	80,3	-73,5	75,6	4,2	71,4	-67,2



TOSHKENT SHAHAR STATISTIKA BOSHQARMASI

2019 yil yanvar-sentyabr

Shu bilan birga ta'kidlab o'tish kerakki, 2019-yilning yanvar-sentyabr oyida Tashkent shahrining tashqi savdo aylanmasida asosiy xamkor davlatlari Xitoy, Rossiya, Qozog'iston, Turkiya, AQSH va Germaniya jami tashqi savdo aylanmasining 69,1 % ni tashkil etadi.



Xitoy
eksport-
544776,0
import-
1698940,0

Tovar strukturasi	ming AQSh dollar
oziq-ovqat mahsulotlari	18127,9
kimyo mahsulotlari va undan tayyorlangan buyumlar	264837,7
energiya manbaalari va neft mahsulotlari	3065,3
qora va rangli metallar	126491,5
mashina va asbob-uskunalar	1077569,6
xizmatlar	554805,4
boshqalar	198818,5



Rossiya
eksport-
463335,3
import-
1551485,1

Tovar strukturasi	ming AQSh dollar
oziq-ovqat mahsulotlari	198753,1
kimyo mahsulotlari va undan tayyorlangan buyumlar	192005,1
energiya manbaalari va neft mahsulotlari	49148,0
qora va rangli metallar	379522,2
mashina va asbob-uskunalar	340739,3
xizmatlar	385334,9
boshqalar	469317,8



TOSHKENT SHAHAR STATISTIKA BOSHQARMASI

2019 yil yanvar-sentyabr



Qozog`iston
eksport-
152481,9
import-
521336,2

Tovar strukturasi	ming AQSh dollar
oziq-ovqat mahsulotlari	208128,6
kimyo mahsulotlari va undan tayyorlangan buyumlar	49955,0
energiya manbaalari va neft mahsulotlari	36279,3
qora va rangli metallar	165230,6
mashina va asbob-uskunalar	31600,8
xizmatlar	116304,9
boshqalar	66318,8




Turkiya
eksport-
135797,6
import-
366184,2

Tovar strukturasi	ming AQSh dollar
oziq-ovqat mahsulotlari	9431,9
kimyo mahsulotlari va undan tayyorlangan buyumlar	87249,3
energiya manbaalari va neft mahsulotlari	11166,9
qora va rangli metallar	76437,5
mashina va asbob-uskunalar	174518,8
xizmatlar	48783,9
boshqalar	94393,3



TOSHKENT SHAHAR STATISTIKA BOSHQARMASI

2019 yil yanvar-sentyabr



AQSH
eksport-
16028,4
import-
388366,8

Tovar strukturasi	ming AQSh dollar
oziq-ovqat mahsulotlari	2596,9
kimyo mahsulotlari va undan tayyorlangan buyumlar	63568,3
energiya manbaalari va neft mahsulotlari	676,6
qora va rangli metallar	3052,2
mashina va asbob-uskunalar	294349,0
xizmatlar	36225,9
boshqalar	3926,3



Germaniya
eksport-
25931,6
import-
276471,9

Tovar strukturasi	ming AQSh dollar
oziq-ovqat mahsulotlari	7973,8
kimyo mahsulotlari va undan tayyorlangan buyumlar	47441,0
energiya manbaalari va neft mahsulotlari	1656,3
qora va rangli metallar	7852,6
mashina va asbob-uskunalar	175861,5
xizmatlar	42191,0
boshqalar	19427,4



TOSHKENT SHAHAR STATISTIKA BOSHQARMASI

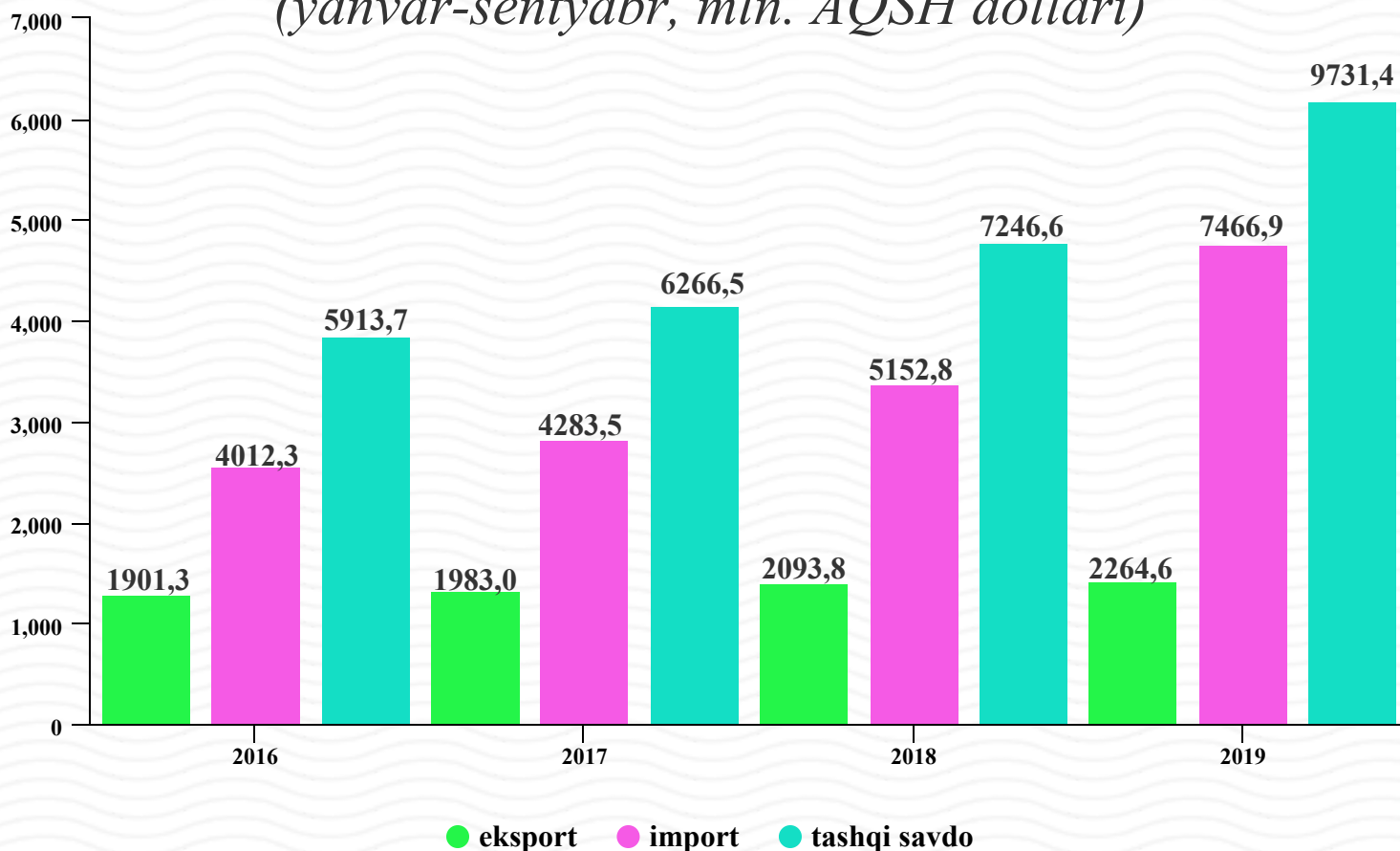
2019 yil yanvar-sentyabr

Toshkent shahrining tashqi savdo aloqalarini rivojlanishi bozor islohotlarini amalga oshirish jarayonida mavjud bo'lgan milliy iqtisodiyotning real ehtiyojlari asosida amalga oshirilmoqda.

Hozirgi kunga Toshkent shahrining tashqi savdo aloqalari yildan-yilga o'sib bormoqda 2019 yil yanvar-sentyabr oylari davomida tashqi savdoda o'sish su'rati 134,3 foiz bo'lgan tashqi savdo tarkibidagi eksport 108,2 foizni tashkil qilgan bo'lsa import 144,9 foizni tashkil qilgan.

Tashqi savdo aylanmasi dinamikasi hajmi

(yanvar-sentyabr, mln. AQSH dollari)





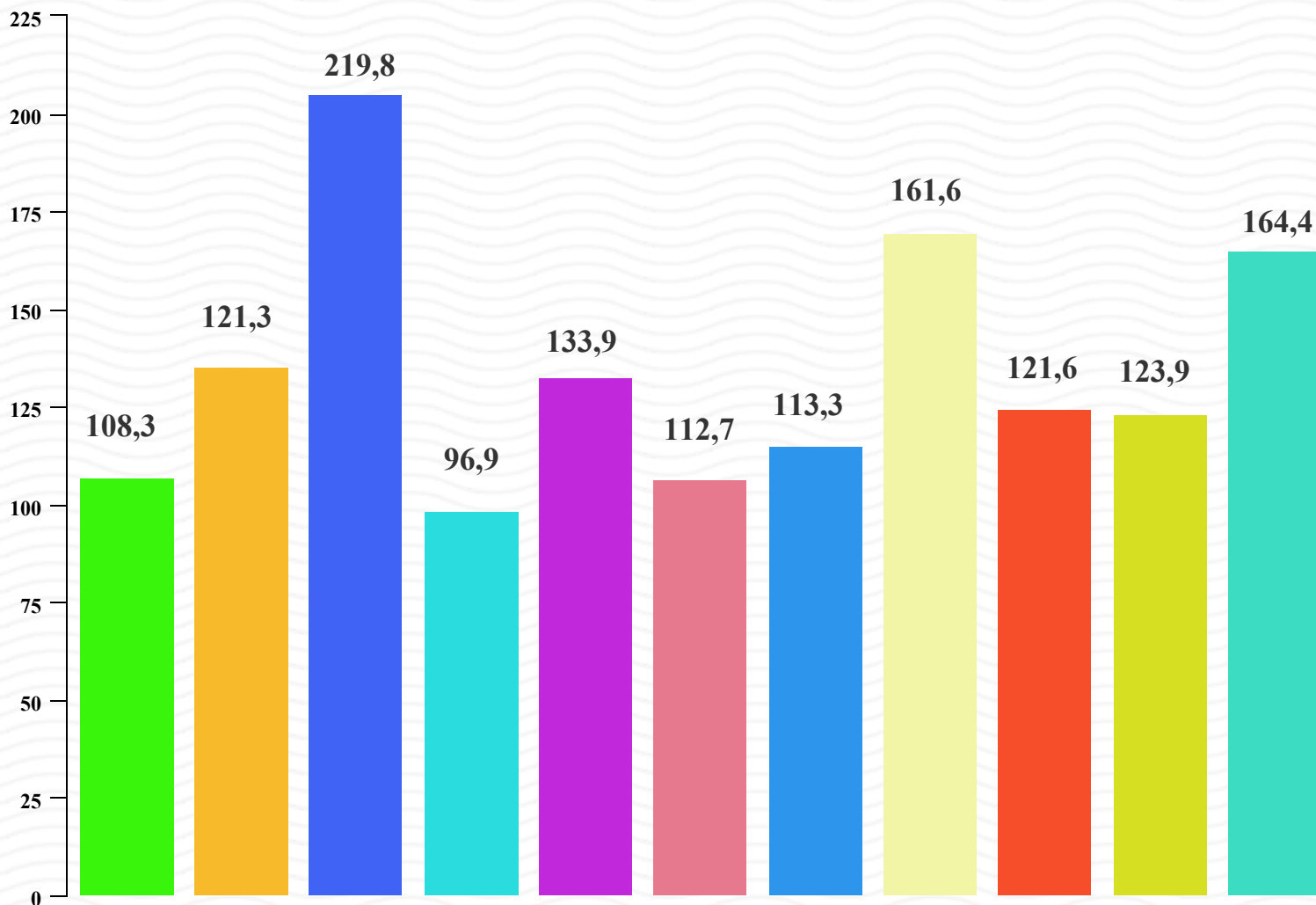
TOSHKENT SHAHAR STATISTIKA BOSHQARMASI

2019 yil yanvar-sentyabr

Toshkent shahrining tumanlarida tashqi savdoda diyarli barcha tumanlarda 2019 yil yanvar-sentyabr xolatiga o'sish kuzatilgan faqatgina Mirzo-Ulug'bek tumanida o'tgan yilning mos davriga nisbatan kamayish kuzatilgan

Tashqi savdo aylanmasi 2019 yil yanvar-sentyabr xolatiga tumanlar kesimida o'sish su'rati, foizda

Uchtepa Bektemir Yunusobod Mirzo-Ulug'bek Mirobod Shayxontohur Olmazor Sergeli
Yakkasaroy Yashnobod Chilonzor



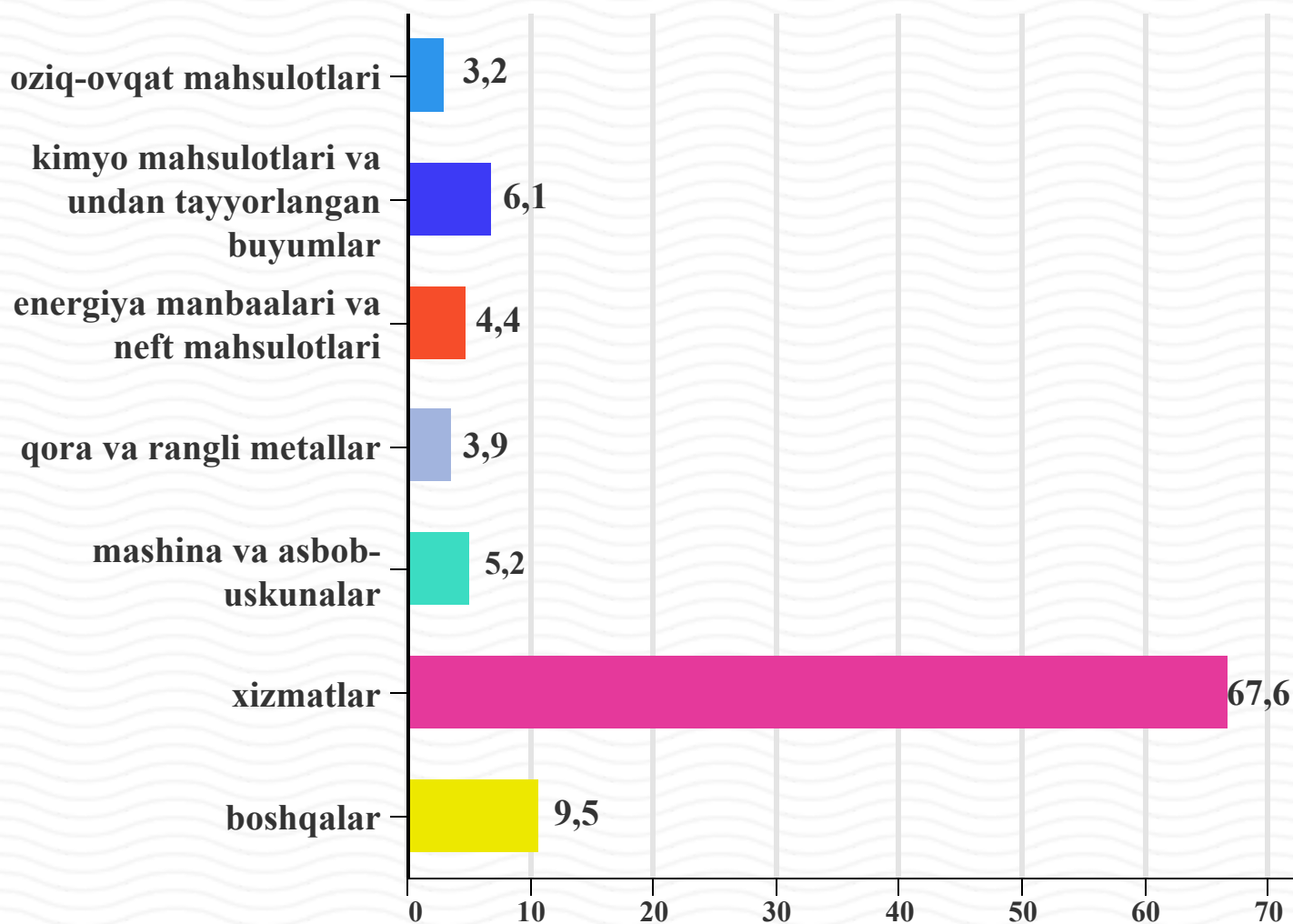


TOSHKENT SHAHAR STATISTIKA BOSHQARMASI

2019 yil yanvar-sentyabr

Eksport

2019-yil yanvar-sentyabr oyida eksport hajmi 2264,6 mln. AQSH dollarga teng bo'ldi. Eksport tarkibida xizmatlar 67,6 % ulushga ega bo'lib, 2019 yil yanvar-sentyabr oyida jami eksportda xizmatlar 1531,4 mln. AQSH dollarga teng bo'ldi.



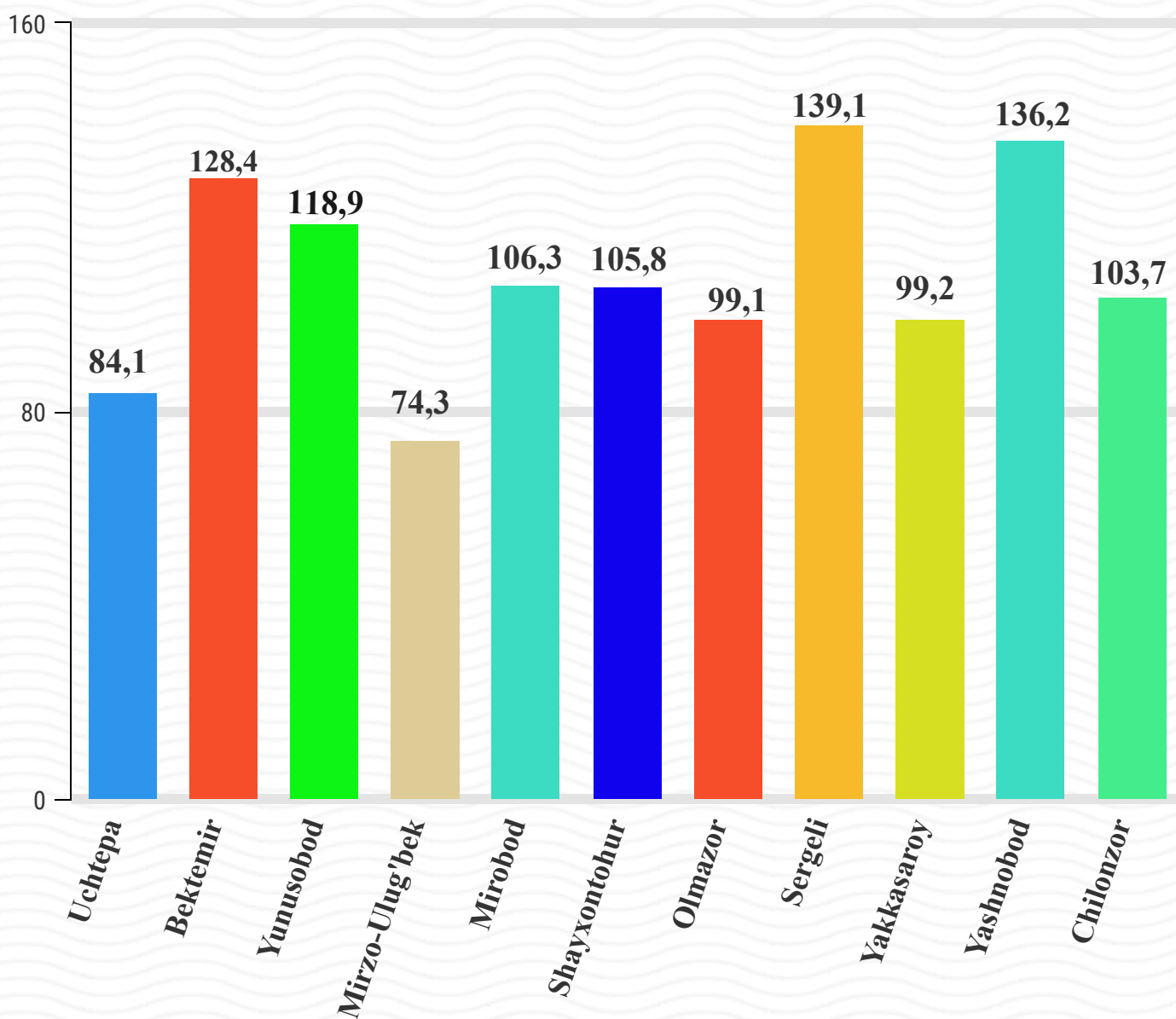


TOSHKENT SHAHAR STATISTIKA BOSHQARMASI

2019 yil yanvar-sentyabr

2019-yil yanvar-sentyabroyida eksportda faqat Olmazor, Uchtepa va Mirzo-Ulug'bek tumanlarida o'tgan yilning mos davriga nisbatan eksport hajmi kamaygan.

Eksport 2019 yil yanvar-sentyabr latiga tumanlar kesimida o'sish su'rati, foizda



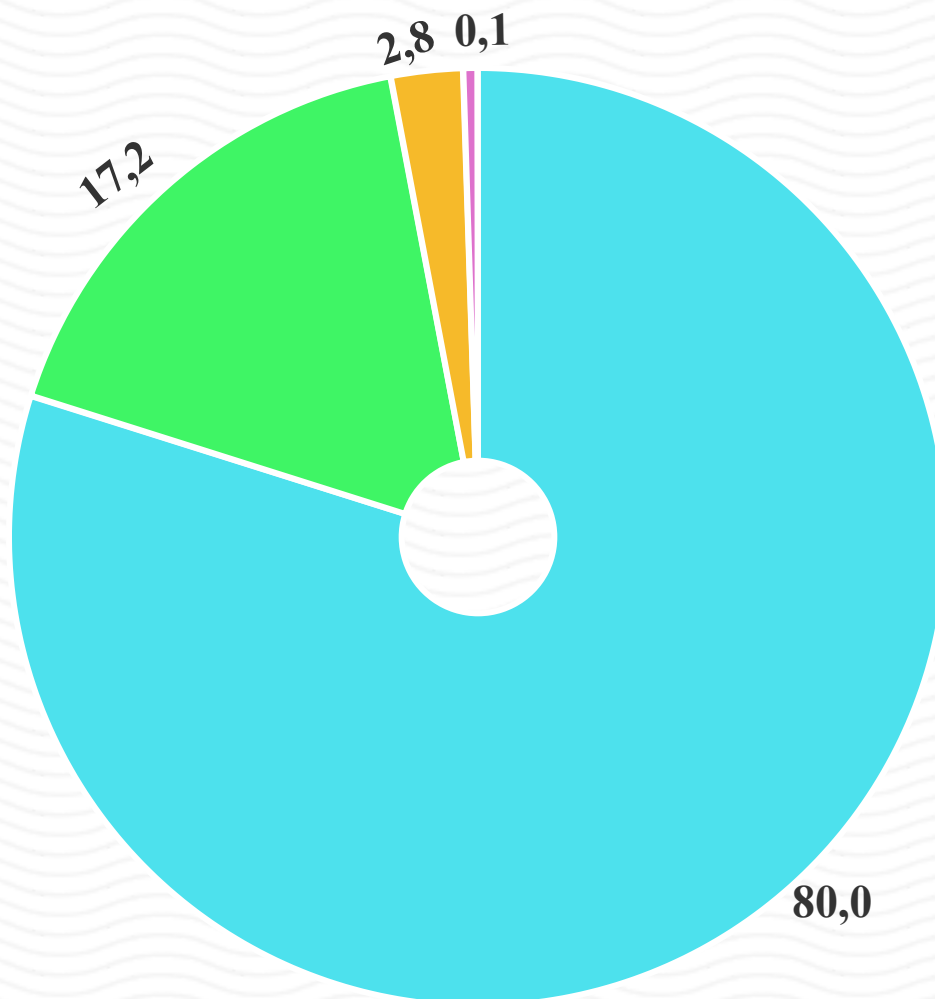


TOSHKENT SHAHAR STATISTIKA BOSHQARMASI

2019 yil yanvar-sentyabr

2019-yil yanvar-sentyabr oyida eksport tarkibiga nazar soladigan bo'lsak yirik korxonalar jami eksportning 80,0 foizini tashkil qilgan bo'lsa mikrofirmalar 2,5 foizini tashkil qilgan.

Eksport takibi 2019 yil yanvar-sentyabr jamiga nisbatan, foizda



● yirik korxonalar ● kichik korxonalar ● mikrofirmalar ● jismoniy shaxslar

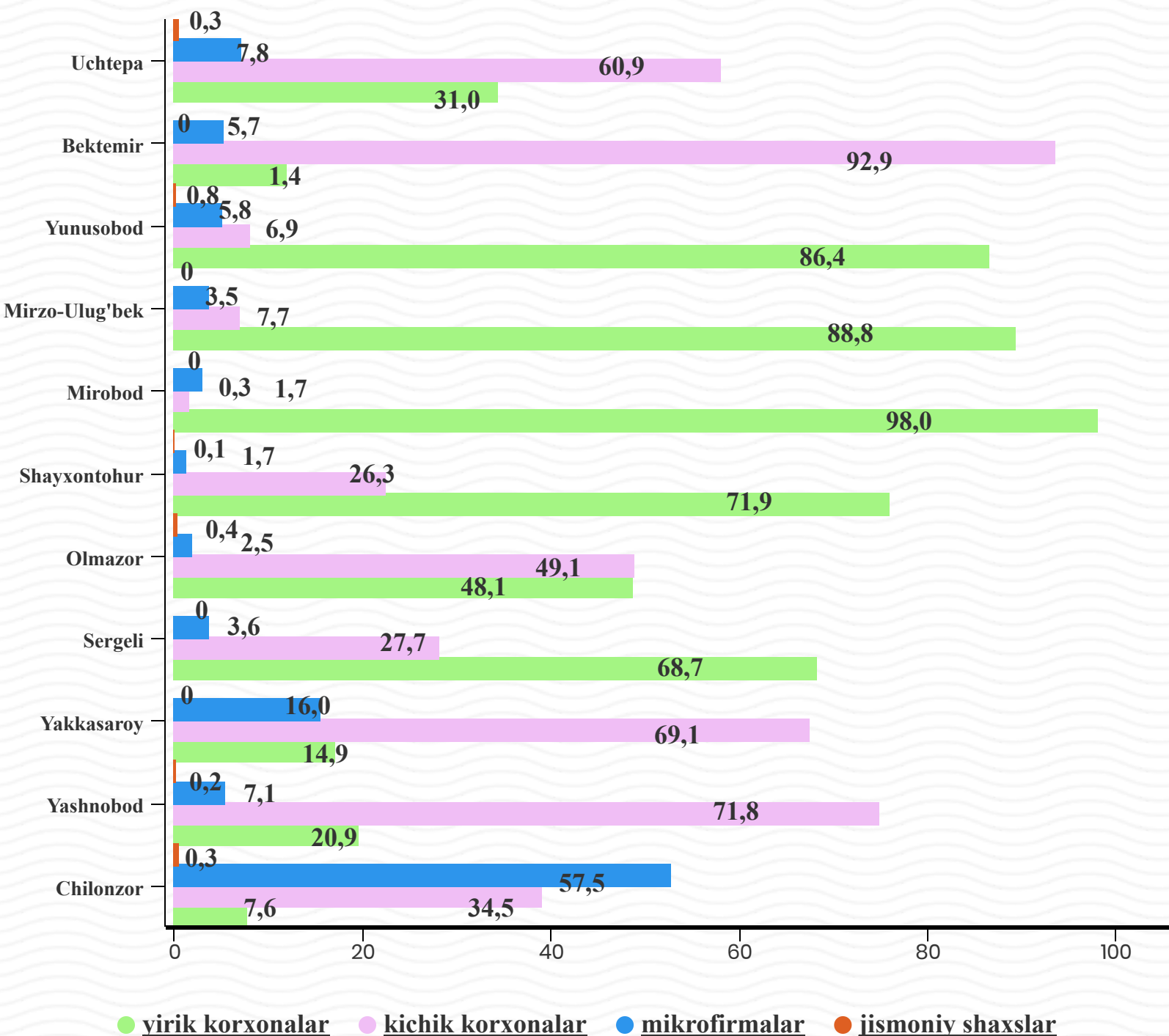


TOSHKENT SHAHAR STATISTIKA BOSHQARMASI

2019 yil yanvar-sentyabr

2019-yil yanvar-sentyabr oyida eksport tarkibiga yirik korxonalar jami eksportning 80,0 foizini tashkil qilgan bo'lsa mikrofirmalar 2,8 foizini tashkil qilgan.

2019 yil yanvar-sentyabr eksport tarkibi, foizda



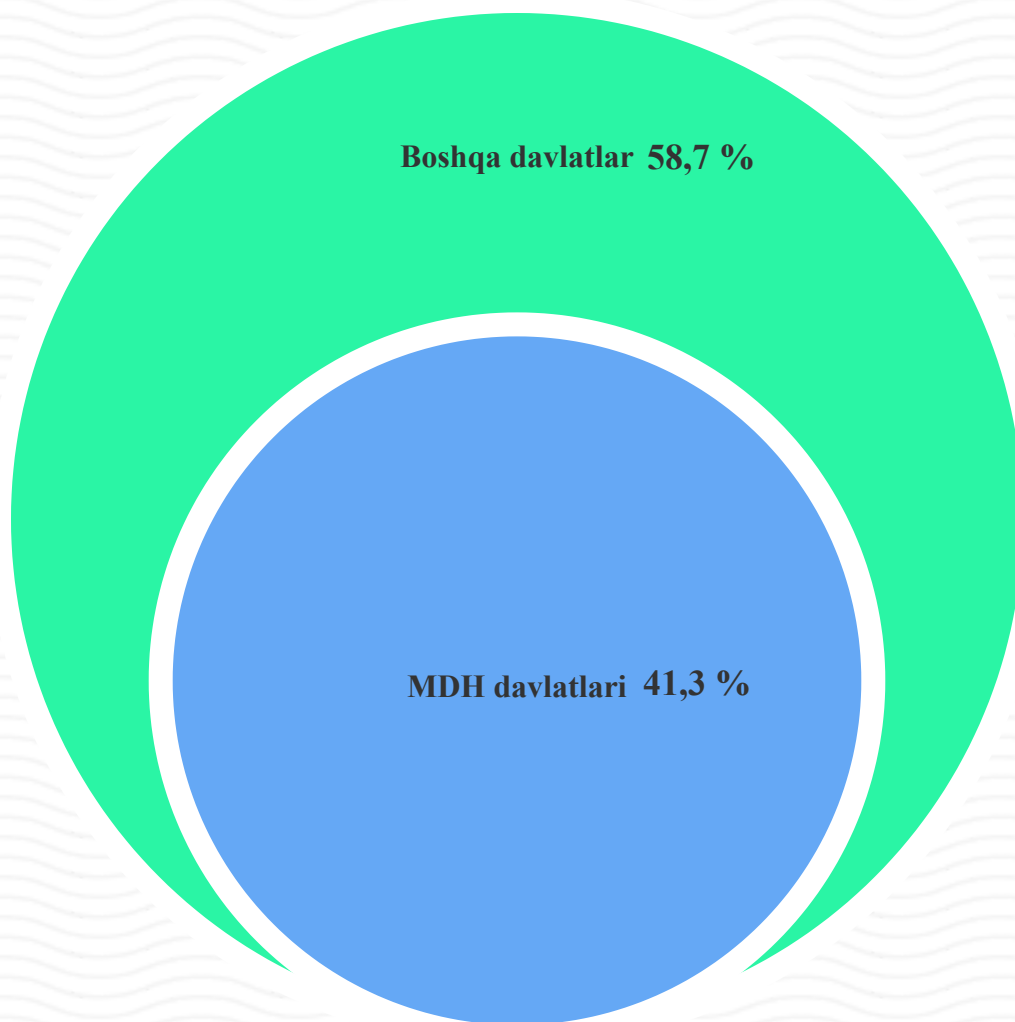


TOSHKENT SHAHAR STATISTIKA BOSHQARMASI

2019-yil yanvar-sentyabr

Toshkent shahrida 2019-yil yanvar-sentyabr oyida eksportda MDX davlatlarining ulushi 41,3 foizni tashkil qilgan o'tkan yilning mos davriga nisbatan MDX davlatlarining o'sish su'rati 115,2 foizni tashkil qilgan.

Eksportda MDH va boshqa xorijiy davlatlarning ulushi, foizda





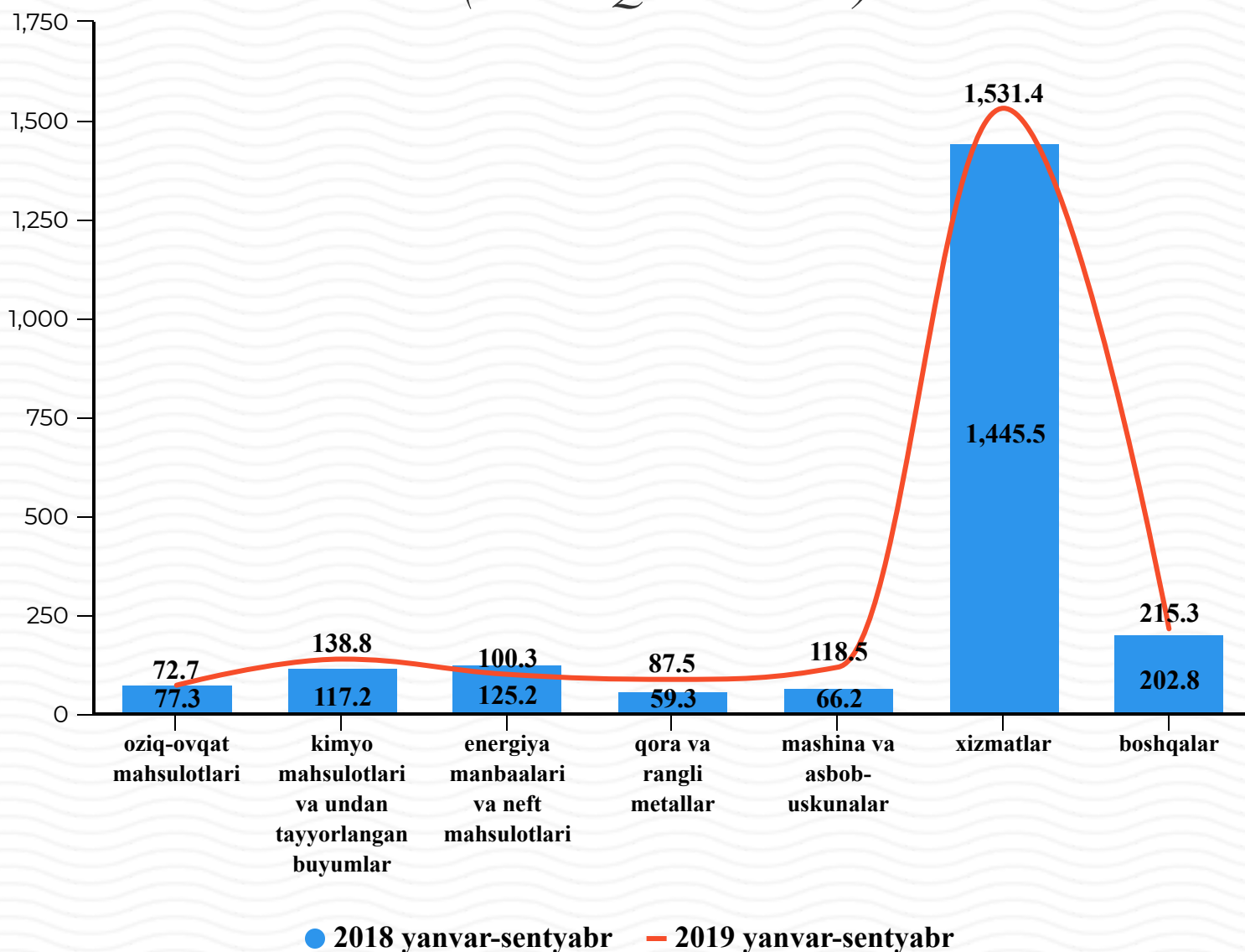
TOSHKENT SHAHAR STATISTIKA BOSHQARMASI

2019 yil yanvar-sentyabr

2019 yil yanvar-sentyabr oyida Eksport hajmi o'tgan yilning shu davriga nisbatan 8,3 % ga o'sdi. 2019 yil yanvar-sentyabr oyida jami eksportda xizmatlar 2264,6 mln. AQSH dollarga teng bo'ldi. 2018 yil yanvar-sentyabr oyida xizmatlar 1445,5 mln. AQSH dollar bo'lgan.

Tovar va xizmatlar tarkibi

(mln. AQSH.dollari)



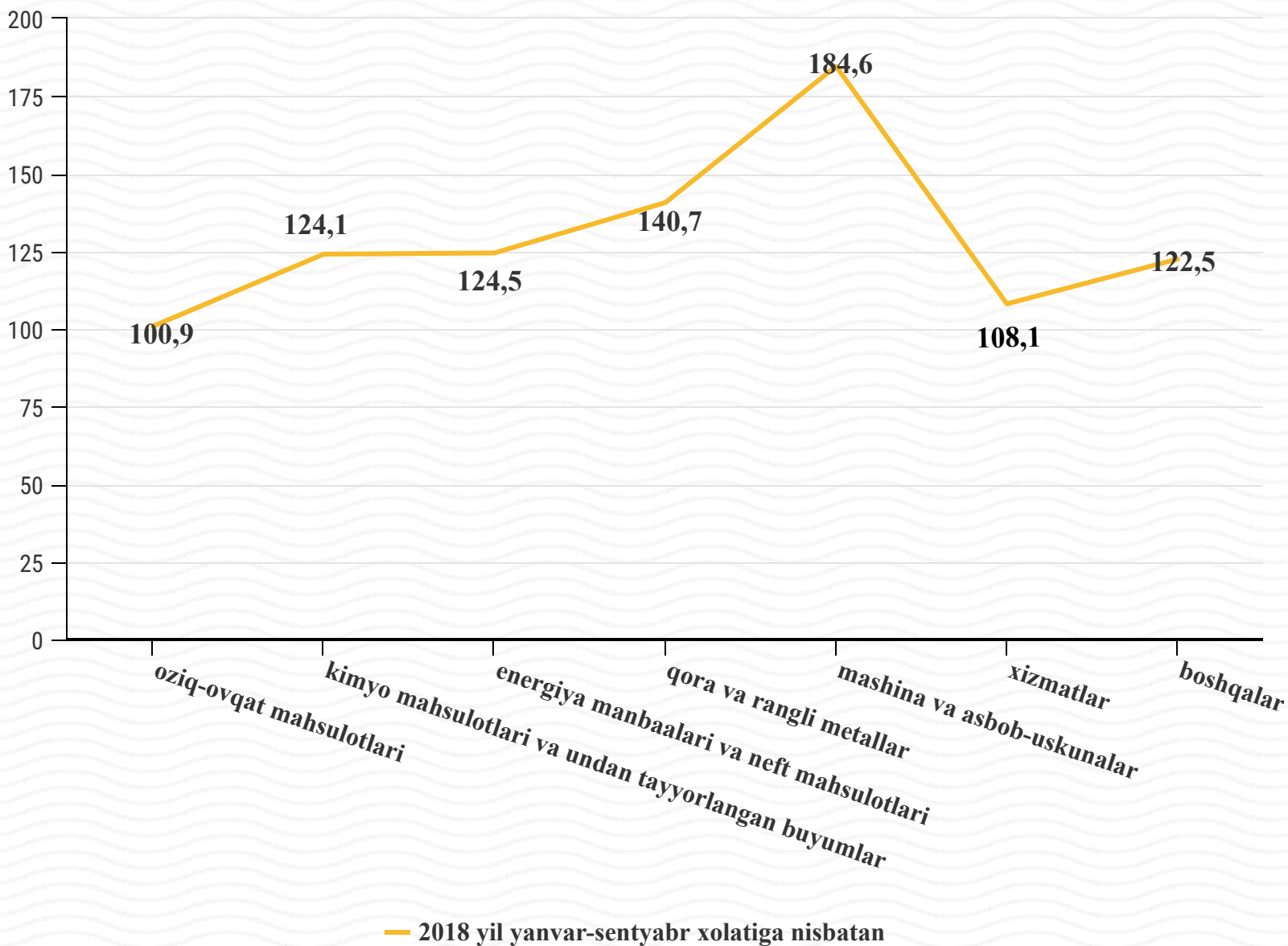


TOSHKENT SHAHAR STATISTIKA BOSHQARMASI

2019 yil yanvar-sentyabr

Toshkent shahrining tovar va xizmatlar eksporti tarkibida 2019 yil yanvar-sentyabr holatiga xizmatlarning ulushi 67,6 foizni tashkil etadi o'tgan yilning mos davriga nisbatan o'sish su'rati 8,1 % ga ko'paygan. Mashina va asbob-uskunalar o'tgan yilning mos davriga nisbatan 184,6 % ni tashkil qilgan.

Tovar va xizmatlar eksporti tarkibi o'sish su'rati 2019 yanvar-sentyabr ,foizda





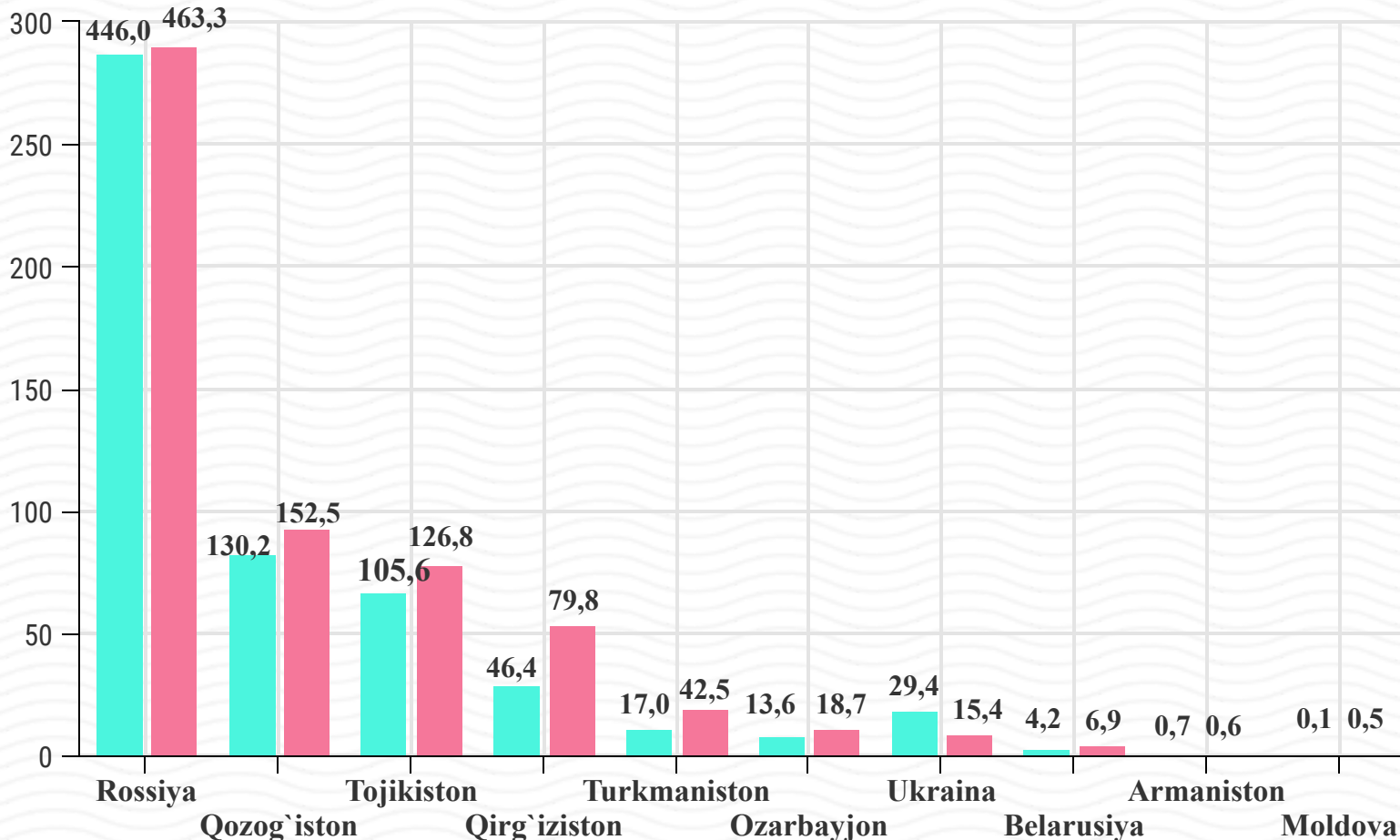
TOSHKENT SHAHAR STATISTIKA BOSHQARMASI

2019 yil yanvar-sentyabr

Toshkent shahrida eksport qo`llab-quvvatlash hamda MDH davlatlari bilan ushbu sohadagi hamkorlikni yanada mustahkamlash bo`yicha olib borilayotgan chora-tadbirlar natijasida 2019 yil yanvar-sentyabr oyida MDH davlatlarining ulushi jami eksportda 41,3 % ni tashkil etdi hamda o`tgan yilning shu davriga nisbatan 15,2 % ga oshdi.

Toshkent shahrining MDH davlatlar bilan eksport hajmi (mln. AQSH.dollari)

● 2018 yil yanvar-sentyabr ● 2019 yil yanvar-sentyabr





TOSHKENT SHAHAR STATISTIKA BOSHQARMASI

2019 yil yanvar-sentyabr

MDH davlatlari orasida yuqori ulushga ega davlatlar Rossiya (49,5%), Tojikiston (13,6%), Qozog'iston (16,3%) jami MDH davlatlarining 79,4 % ni tashkil qiladi. 2018 yil yanvar-sentyabrga nisbatan MDH davlatlari orasida eksport hajmi sezilarli ko'paytirgan davlatlar Qozog'iston, Qirg'iziston, Turkmaniston davlatlari. O'tgan yilga nisbatan MDH davlatlari orasida eksport hajmi sezilarli kamaytirgan davlatlardan biri Ukraina davlati.

MDX davlatlari

Qirg'iziston Moldova
Belarusiya Ozarbayjon
Tojikiston Ukraina Qozog'iston
Rossiya Armaniston
Turkmaniston



TOSHKENT SHAHAR STATISTIKA BOSHQARMASI

2019 yil yanvar-sentyabr

Toshkent shahridan joriy yilning yanvar-sentyabr oyida MDH davlatlariga amalga oshirilgan eksport tarkibi, (ming AQSH dollari)

MDX davlatlari	oziq-ovqat mahsulotlari	kimyo mahsulotlari va undan tayyorlangan buyumlar	energiya manbaalari va neft mahsulotlari	qora va rangli metallar	mashina va asbob-uskunalar	xizmatlar	boshqalar
Rossiya	9533,6	14245,4	9992,2	5052,8	28373,8	287228,0	108909,5
Qozog`iston	6123,0	19815,4	403,7	5991,4	12128,5	97901,9	10117,9
Tojikiston	2739,5	17353,6	1242,5	1083,5	7143,5	92232,7	5033,8
Qirg`iziston	6300,9	31371,2	1,0	1693,0	11020,5	17188,4	12226,1
Ukraina	866,6	1713,6	2,3	110,2	3649,7	3554,4	5479,3
Turkmaniston	1206,0	13744,0	240,2		3144,7	23615,2	537,9
Ozarbayjon	125,0	269,1	152,9	5369,5	7485,7	1870,2	3403,9
Belarusiya	196,4	548,9	1,1	493,6	671,6	2367,4	2577,8
Armaniston	152,3	61,0		0,0	345,0	45,3	0,6
Moldova	90,4	43,1			2,4	138,5	227,2

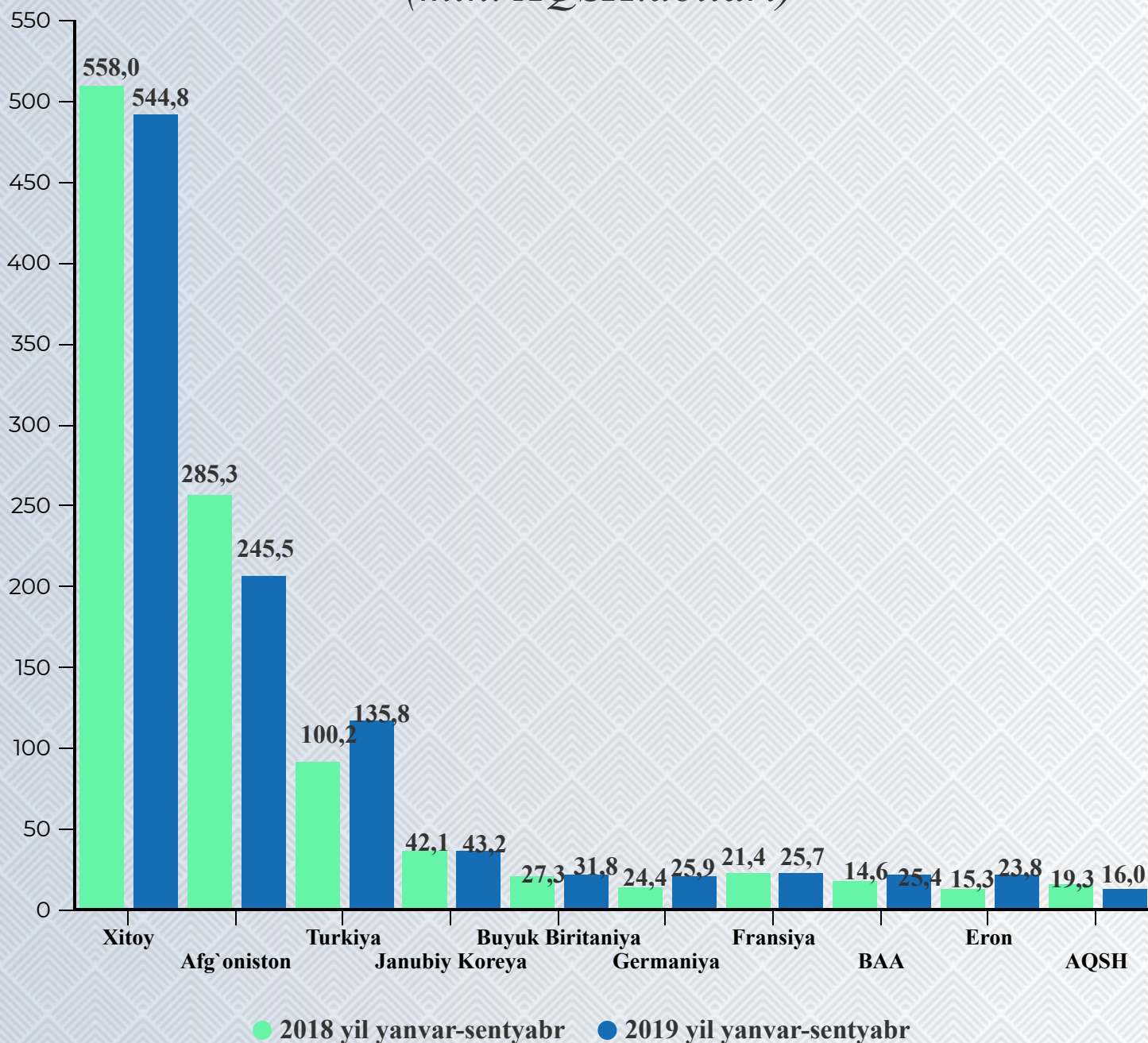
MDH davlatlari orasida tovar va xizmatlarning eksport tarkibi xilma xilligi bo'yicha Rossiya, Qozog'iston, Ukraina, Tojikiston alohida ajralib turadi. Bu davlatlar barcha tovar va xizmatlar tarkibida Toshkent shahrining eksport hamkori xisoblanadi.



TOSHKENT SHAHAR STATISTIKA BOSHQARMASI

2019 yil yanvar-sentyabr

Toshkent shahrining boshqa xorijiy davlatlar bilan eksport hajmi yuqori ulushga ega bo'lgan davlatlar (mln. AQSH.dollari)





TOSHKENT SHAHAR STATISTIKA BOSHQARMASI

2019 yil yanvar-sentyabr

Boshqa xorijiy davlatlar orasida Toshkent shahrida tovar va xizmatlarning eksport hajmi o'tgan yilning mos davriga nisbatan keskin kamaytirgan davlatlar orasida Xitoy, Afg'oniston, Turkiya, davlatlari ham bor.

Toshkent shahrining boshqa xorijiy davlatlar bilan eksport hajmi yuqori ulushga ega bo'lgan davlatlar eksporti tarkibi (ming. AQSH.dollari)

Boshqa xorijiy davlatlari	oziq-ovqat mahsulotlari	kimyo mahsulotlari va undan tayyorlangan buyumlar	energiya manbaalari va neft mahsulotlari	qora va rangli metallar	mashina va asbob-uskunalar	xizmatlar	boshqalar
Xitoy	901,2	1204,6	2572,2	246,4	2029,0	517021,4	20801,2
Afg'oniston	36490,9	17926,1	69406,7	34,3	204,6	120172,8	1297,5
Turkiya	915,6	4868,4	7757,9	42564,4	23525,8	36311,1	19854,3
Janubiy Koreya	235,0	1450,3	6810,5	955,9	234,9	33248,7	220,5
Fransiya	123,4	1,4	5,5	0,3	105,3	23640,3	1839,6
Hindiston	328,5	0,2		199,1	170,1	11653,7	256,4
Germaniya	1475,0	2384,4	178,4	362,7	16,1	20788,6	726,6
AQSH	82,8	12,0	253,4		481,5	15059,6	139,2
Latviya	72,3	566,2	0,9	1260,9	188,8	14489,1	128,8
BAA	160,7	531,6	1009,4	98,7	10723,2	11813,3	1024,7



TOSHKENT SHAHAR STATISTIKA BOSHQARMASI

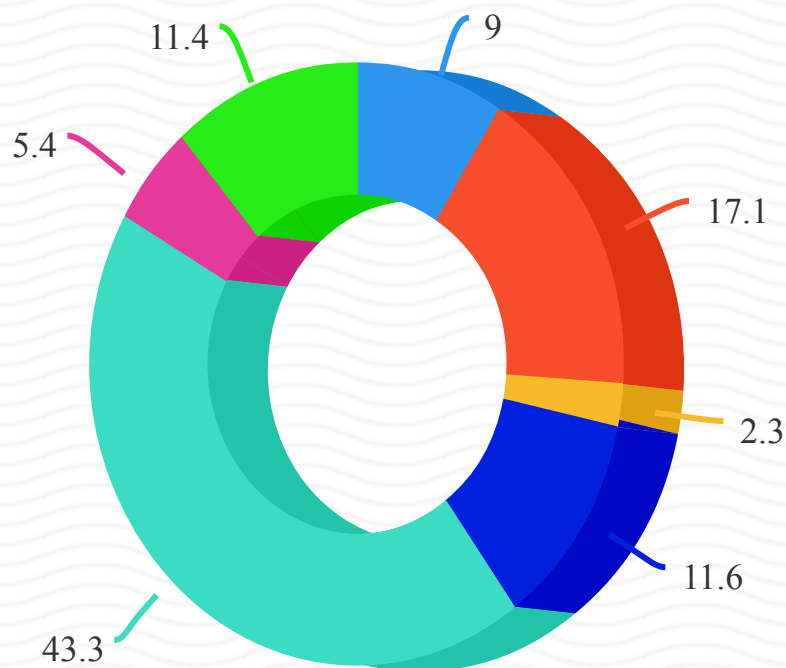
2019 yil yanvar-sentyabr

Import

2019-yil yanvar-sentyabr oyida import hajmi 7466,9 mln. AQSH dollarga teng bo`ldi. Import tarkibida mashina va asbob-uskunalar 43,3 % ulushga ega bo`lib, 2019 yil yanvar-sentyabr oyida jami importda mashina va asbob-uskunalar 3231,1 mln. AQSH dollarga teng bo`ldi.

Import tarkibi jamiga nisbatan foizda

- oziq-ovqat mahsulotlari
- kimyo mahsulotlari va undan tayyorlangan buyumlar
- energiya manbaalari va neft mahsulotlari
- qora va rangli metallar
- mashina va asbob-uskunalar
- ximatlar
- boshqalar





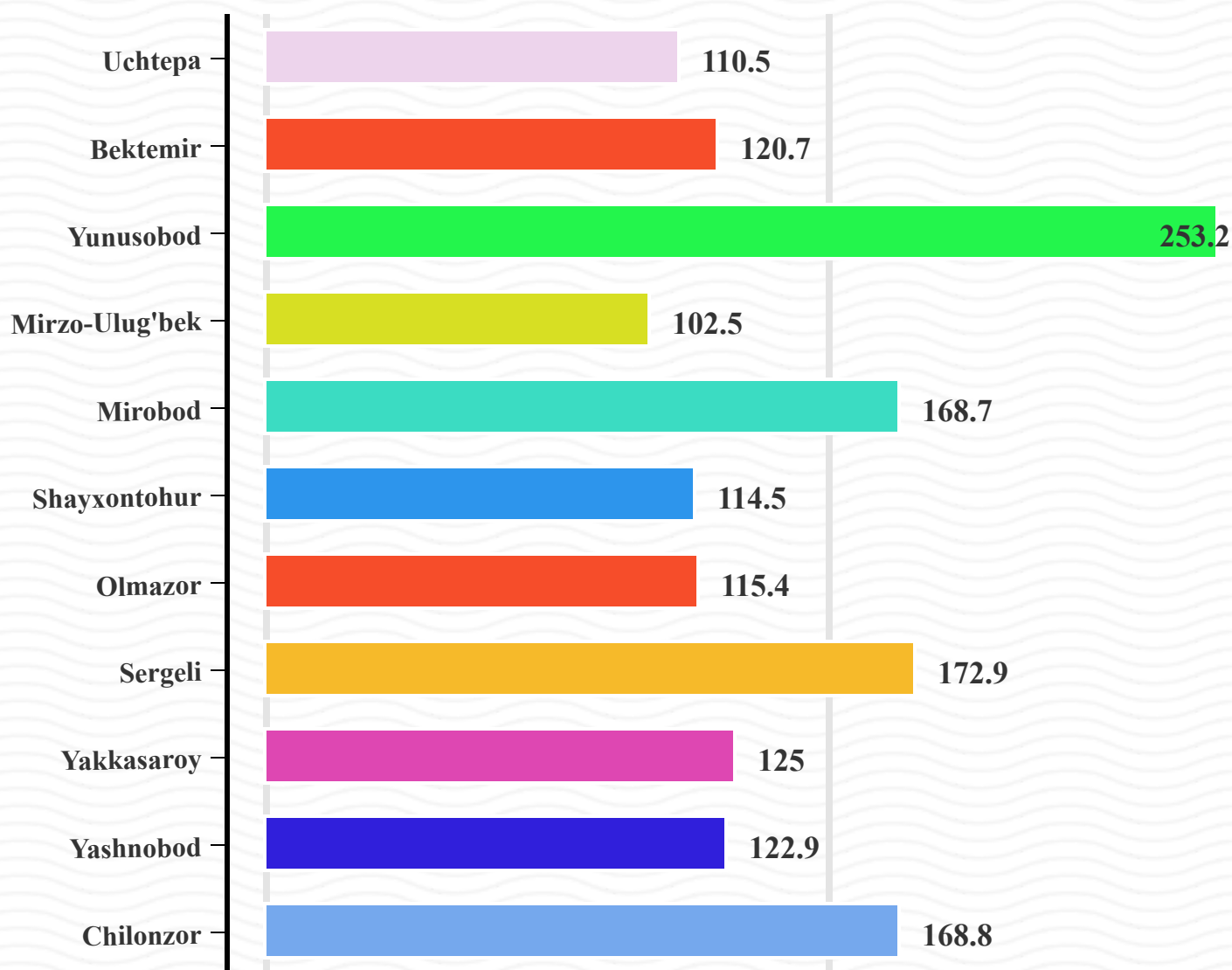
TOSHKENT SHAHAR STATISTIKA BOSHQARMASI

2019 yil yanvar-sentyabr

Import

2019-yil yanvar-sentyabr oyida Toshkent shahrining barcha tumanlarida import hajmi o'sish kuzatilgan

Tumanlarning 2019 yil yanvar-sentyabr xolatiga importning o'sishi, foizda



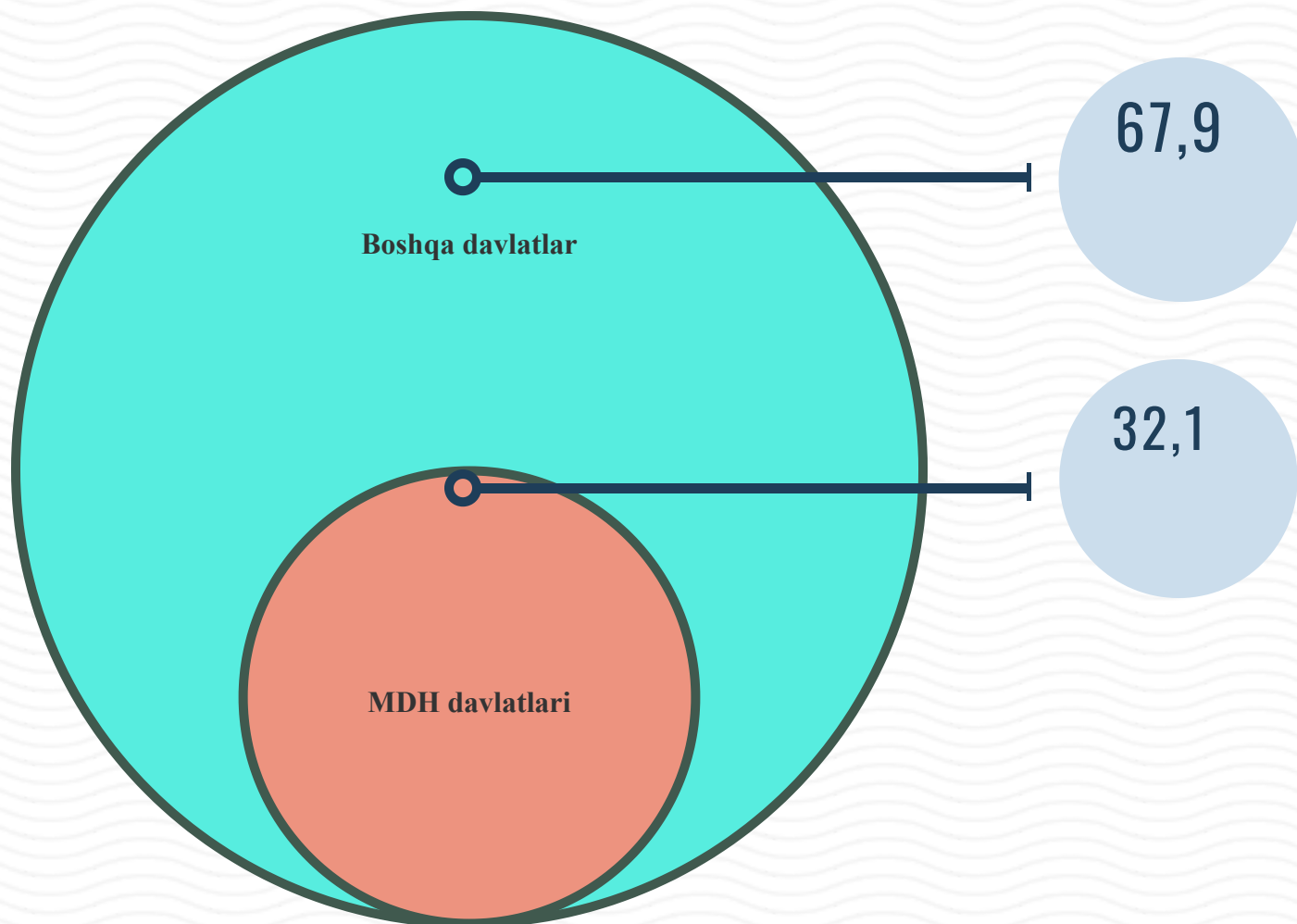
● 2018 yil yanvar-sentyabr nisbatan



Import

Toshkent shahrida 2019-yil yanvar-sentyabr oyida importda MDX davlatlarining ulushi 32,1 foizni tashkil qilgan o'tkan yilning mos davriga nisbatan MDX davlatlarining o'sish su'rati 114,9 foizga yetgan.

Tashqi savdo aylanmasida MDH va boshqa xorijiy davlatlarning ulushi, foizda





TOSHKENT SHAHAR STATISTIKA BOSHQARMASI

2019 yil yanvar-sentyabr

2019-yil yanvar-avgust oyida import tarkibiga yirik korxonalar jami importning 37,5 foizini tashkil qilgan bo'lsa mikrofirmalar 19,7 foizini tashkil qilgan.

2019 yil yanvar-sentyabr import tarkibi , foizda



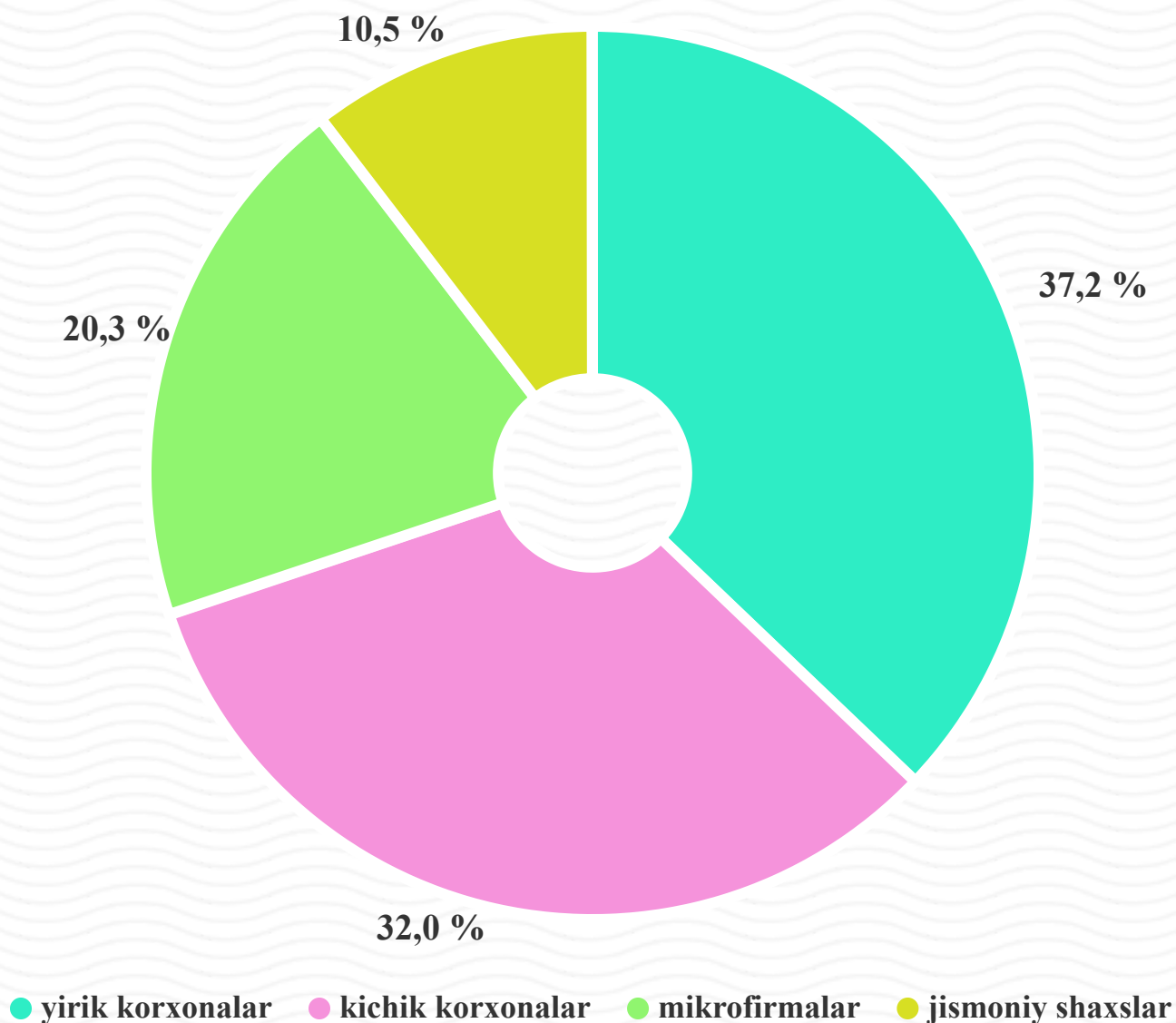


TOSHKENT SHAHAR STATISTIKA BOSHQARMASI

2019 yil yanvar-sentyabr

2019-yil yanvar-avgust oyida import tarkibiga nazar soladigan bo'lsak yirik korxonalar jami importning 37,2 foizini tashkil qilgan bo'lsa mikrofirmalar 20,3 foizini tashkil qilgan.

Import takibi 2019 yil yanvar-sentyabr jamiga nisbatan, foizda



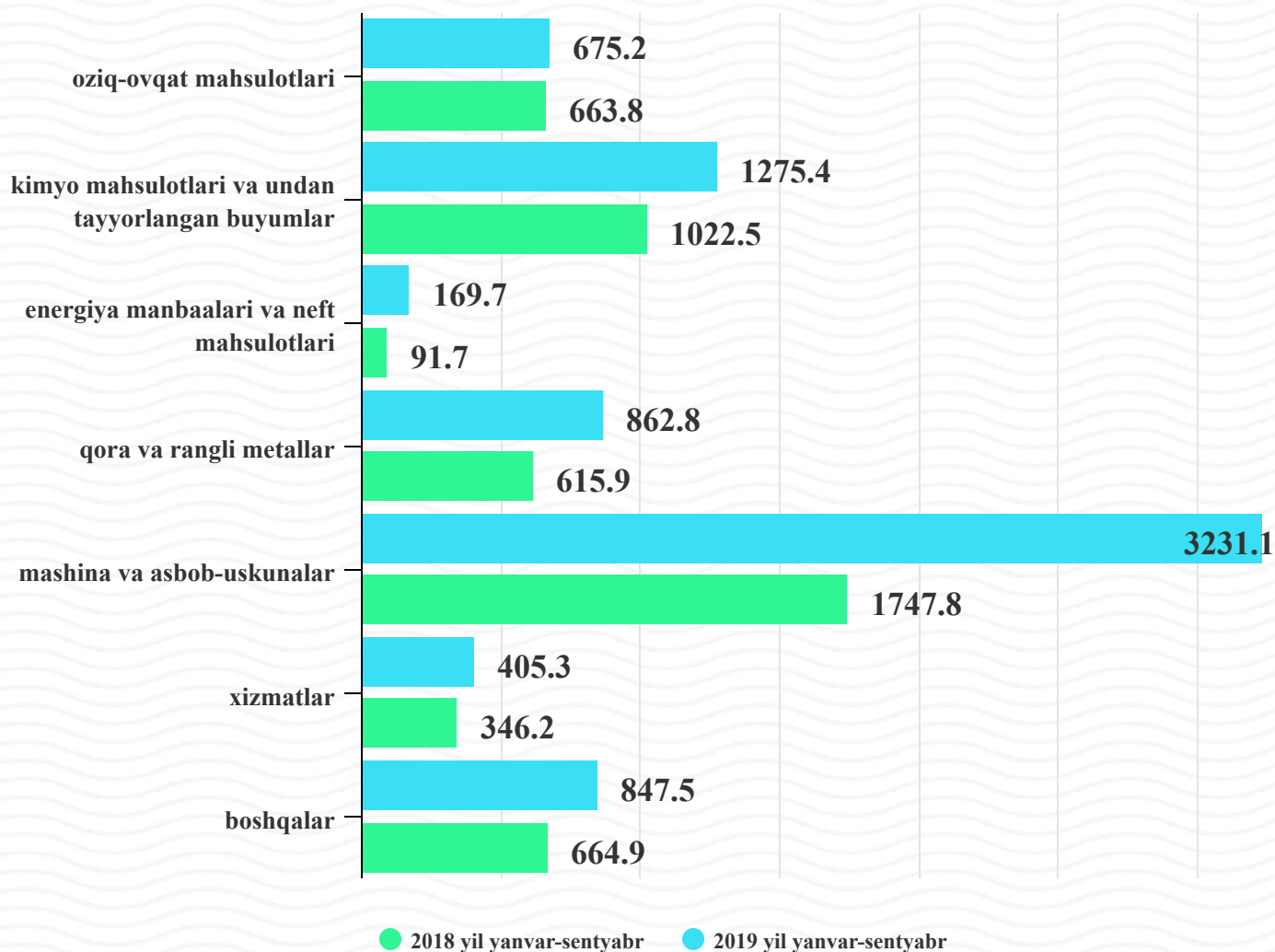


TOSHKENT SHAHAR STATISTIKA BOSHQARMASI

2019 yil yanvar-sentyabr

2019 yil yanvar-sentyabr oyida Import hajmi o'tgan yilning shu davriga nisbatan 44,9 % o'sdi. Jami import tarkibida oziq-ovqat mahsulotlari 9,0 % ni, kimyo mahsulotlari va undan tayyorlangan buyumlar 17,1 % ni, qora rangli metallar 11,6 % ni, energiya manbaalari va neft mahsulotlari 2,3 % ni, tashkil qildi.

Tovar va xizmatlar import tarkibi yanvar-sentyabr holatiga (mln. AQSH. dollari)



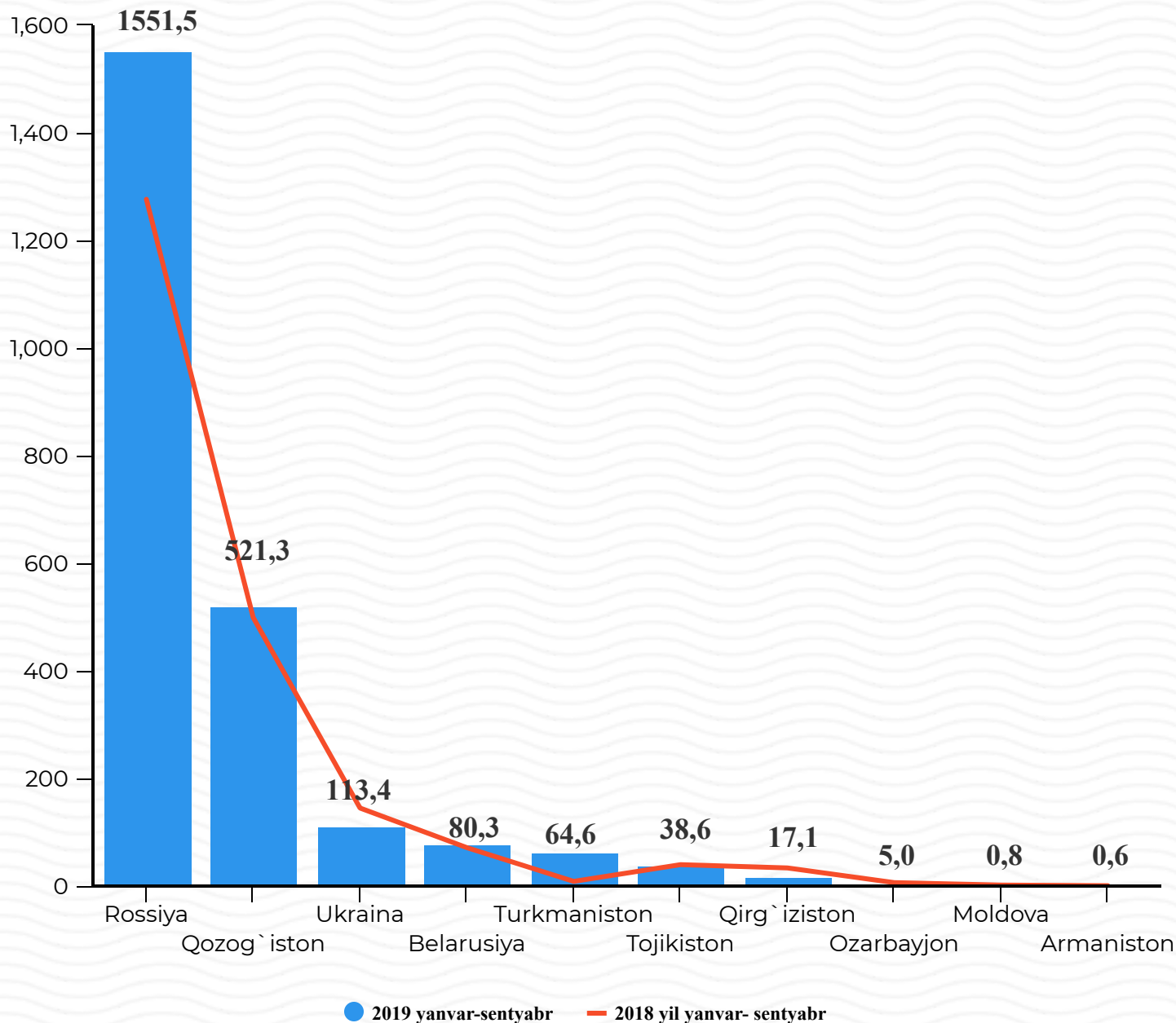


TOSHKENT SHAHAR STATISTIKA BOSHQARMASI

2019 yil yanvar-sentyabr

Toshkent shahriga import qiladigan MDH mamlakatlari orasida jamiga nisbatan Rossiya 1551,5 mln dollar bilan yetakchilik qilmoqda

Toshkent shahrining MDH davlatlar bilan import hajmi (mln. AQSH.dollari)



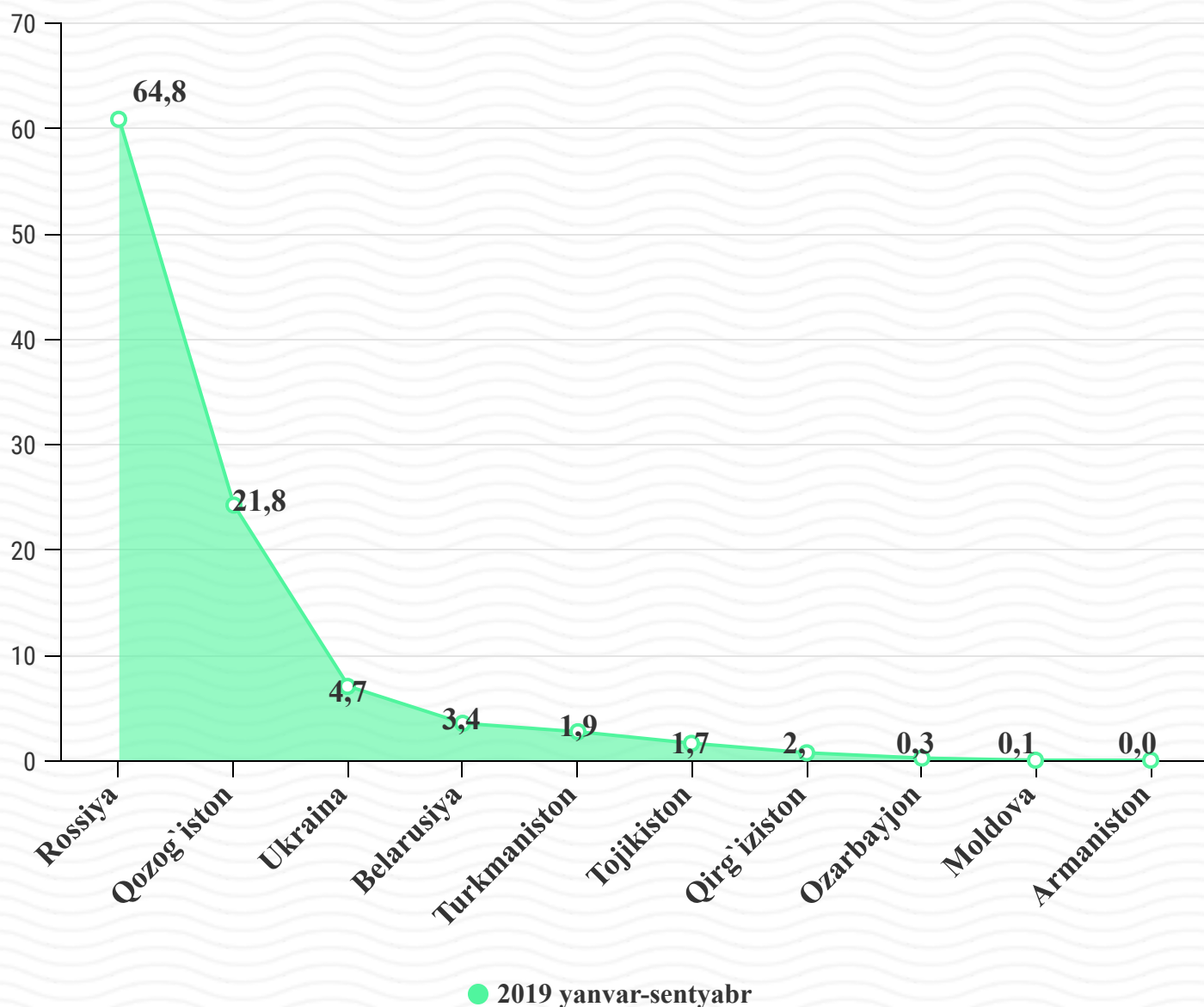


TOSHKENT SHAHAR STATISTIKA BOSHQARMASI

2019 yil yanvar-sentyabr

Toshkent shahriga import qiladigan MDH mamlakatlari orasida jamiga nisbatan Rossiya (64,8 %), Qozog'iston (21,8 %), Ukraina (4,7 %) ni tashkil qilib jami MDH mamlakatlarning (91,3 %) ni tashkil qiladi.

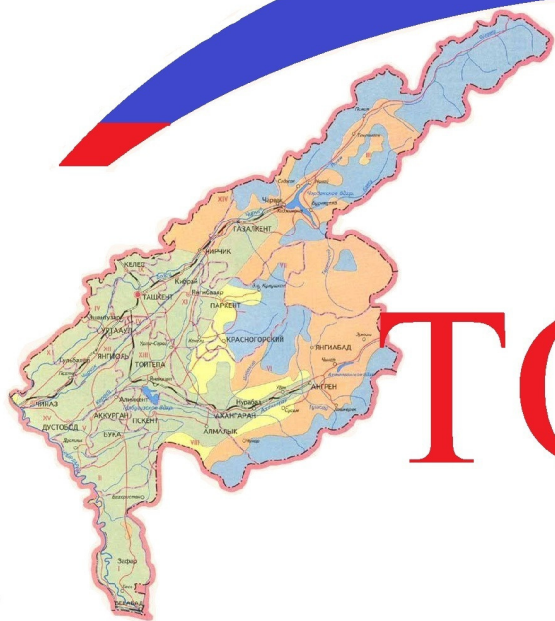
Toshkent shahrining MDH davlatlar bilan importdagi ulushi (jamiga nisbatan foizda)





TOSHKENT SHAHAR STATISTIKA BOSHQARMASI

2019 yil yanvar-sentyabr



TOSHSTAT

Ташки иқтисодий фаолият ва
савдо статистикаси бўлими