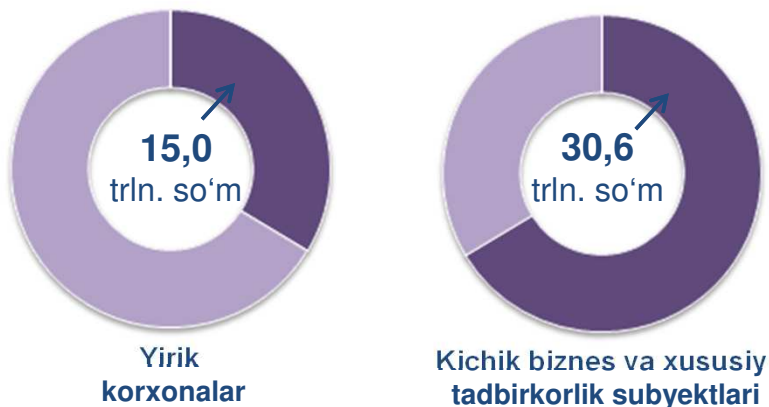


CHAKANA SAVDO TOVAR AYLANMASI

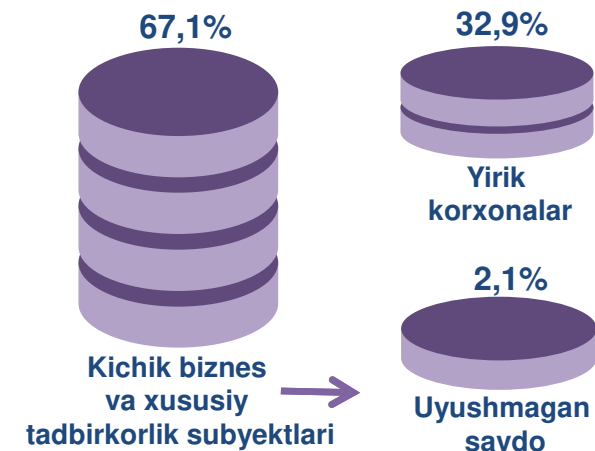
Asosiy tarkib



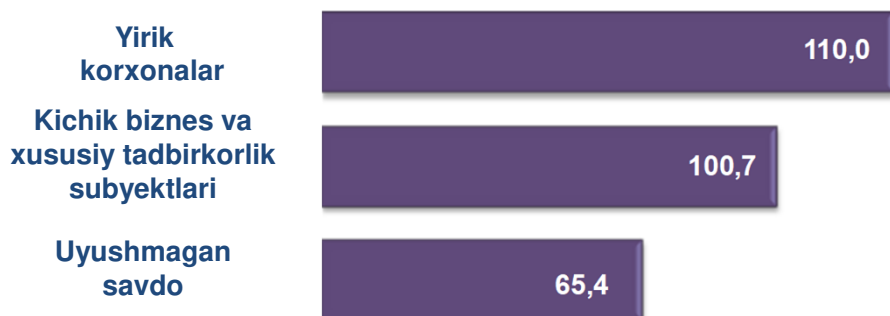
Dastlabki ma'lumotlar

Toshkent shahri bo'yicha 2020-yilning yanvar-dekabr oylarida chakana savdo tovar aylanmasi **45 677,4** mlrd. so'mni tashkil etib, 2019-yil yanvar-dekabr oylariga nisbatan **3,6 %** ga o'sdi. Shu jumladan, yirik korxonalarining tovar aylanmasi **15 042,8** mlrd. so'mni, o'zgarish sur'ati (**110,0 %**), kichik biznes va xususiy tadbirkorlik subyektlarining tovar aylanmasi **29 665,5** mlrd. so'mni (**100,7 %** ga kamaydi), shundan uyushmagan savdo tovar aylanmasi **969,1** mlrd. so'mni (**65,4 %** ga kamaydi) tashkil etdi.

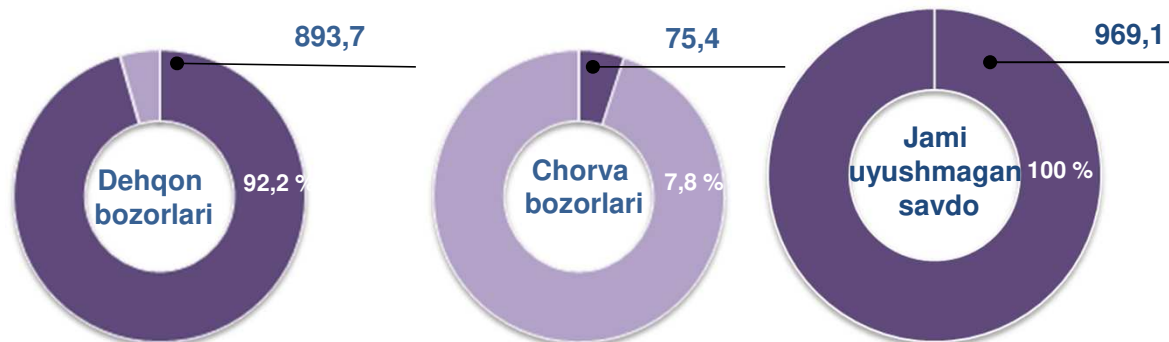
Tarkibiy qism, foizda



O'sish (o'zgarish) sur'ati, foizda



Uyushmagan savdo, mlrd. so'm



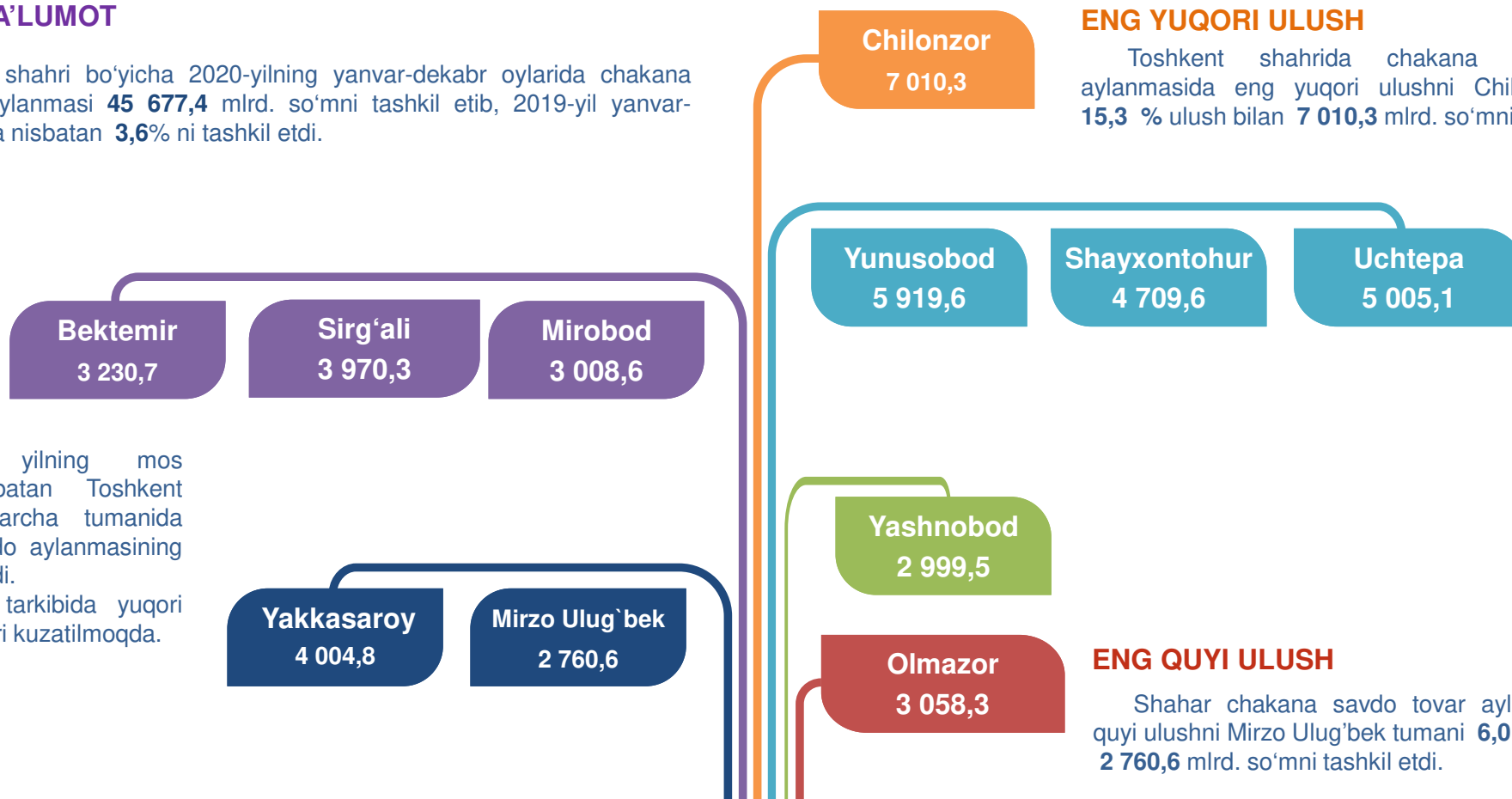


HUDUDLAR KESIMIDA CHAKANA SAVDO TOVAR AYLANMASI, mlrd. so'm

UMUMIY MA'LUMOT

Toshkent shahri bo'yicha 2020-yilning yanvar-dekabr oylarida chakana savdo tovar aylanmasi **45 677,4** mlrd. so'mni tashkil etib, 2019-yil yanvar-dekabr oylariga nisbatan **3,6%** ni tashkil etdi.

O'tgan yilning mos davriga nisbatan Toshkent shahrining barcha tumanida chakana savdo aylanmasining o'sishi kuzatildi. Yirik biznes tarkibida yuqori o'sish sur'atlari kuzatilmoqda.



ENG YUQORI ULUSH

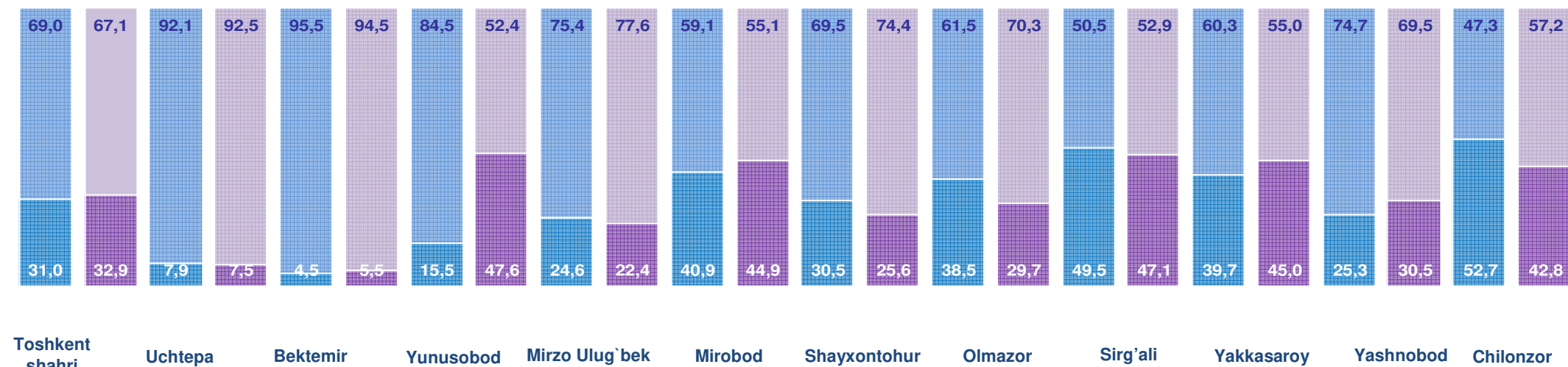
Toshkent shahrida chakana savdo tovar aylanmasida eng yuqori ulushni Chilonzor tumani **15,3 %** ulush bilan **7 010,3** mlrd. so'mni tashkil etdi.

ENG QUIYI ULUSH

Shahar chakana savdo tovar aylanmasida eng quyi ulushni Mirzo Ulug'bek tumani **6,0 %** ulush bilan **2 760,6** mlrd. so'mni tashkil etdi.



**YIRIK KORXONALAR, KICHIK BIZNES VA XUSUSIY
TADBIRKORLIK SUBYEKTLARINING CHAKANA
SAVDO TOVAR AYLANMASIDAGI ULUSHI, foizda**



2019-yil yanvar-dekabr
2020-yil yanvar-dekabr

Chakana savdo tovar aylanmasi tarkibida kichik biznes va xususiy tadbirkorlik subyektlarining ulushi umumiy savdo hajmining **69,0** foizini tashkil etdi. Chakana savdo tovar aylanmasining asosiy ulushi Bektemir (95,5 foiz), Uchtepa (92,1 foiz), Mirzo Ulug'bek (75,4%), Shayxontohur (69,5 %) Olmazor (61,5 %), va Yashnobod (74,7 %) tumanlarida kuzatildi.






**CHAKANA SAVDO TOVAR AYLANMASIDA YIRIK KORXONALAR,
KICHIK BIZNES VA XUSUSIY TADBIRKORLIK
SUBYEKTLARINING HAJMI VA O'SISH SUR'ATLARI**

2019-yilning yanvar-dekabr oylariga nisbatan Toshkent shahrining barcha hududlarida chakana savdo tovar aylanmasining kamayish sur'atlari kuzatilib, nisbatan yuqori ko'rsatkichlar Yunusobod (124,1 %), Uchtepa (101,6%), Yashnobod (101,4 %) tumanlarida qayd etildi.

**Chakana savdo tovar aylanmasining o'sish sur'ati,
foizda**

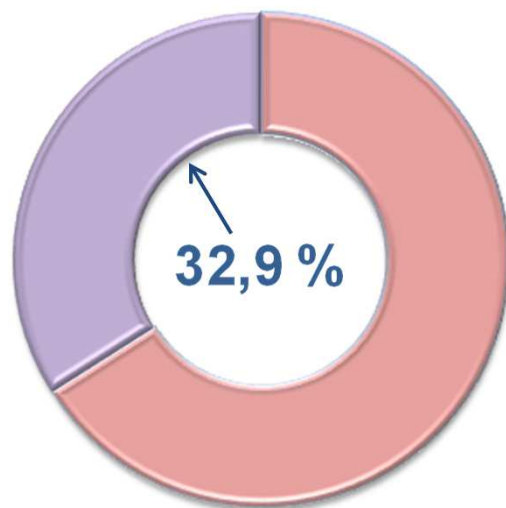
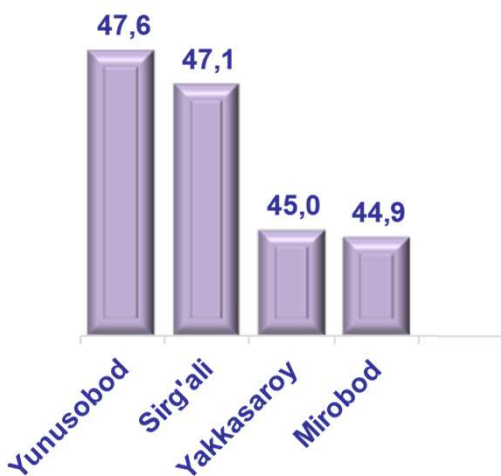


	Jami, mlrd. so'm	2019-yil yanvar- dekabr oylariga nisbatan, foizda	Yirik korxonalar, mlrd. so'm	2019-yil yanvar- dekabr oylariga nisbatan, foizda	Kichik biznes va xususiy tadbirkorlik, mlrd. so'm	2019-yil yanvar- dekabr oylariga nisbatan, foizda
Toshkent shahri	45 677,4	103,6	15 042,8	110,0	30 634,6	100,7
Uchtepa	5 005,1	101,6	375,3	96,8	4 629,8	102,0
Bektemir	3 230,7	101,1	178,7	123,3	3 051,9	100,0
Yunusobod	5 919,6	124,1	2 817,5	381,3	3 102,1	77,0
Mirzo Ulug'bek	2 760,6	100,9	617,3	91,7	2 143,3	104,0
Mirobod	3 008,6	101,2	1 351,3	111,2	1 657,4	94,3
Shayxontohur	4 709,6	100,8	1 207,8	84,7	3 501,8	107,8
Olmazor	3 058,3	100,5	908,9	77,5	2 149,4	114,9
Sirg'ali	3 970,3	100,9	1 870,4	96,0	2 099,9	105,6
Yakkasaroy	4 004,8	100,9	1 802,6	114,5	2 202,1	92,0
Yashnobod	2 999,5	101,4	914,1	121,9	2 085,4	94,4
Chilonzor	7 010,3	101,3	2 998,9	82,2	4 011,4	122,7

CHAKANA SAVDO TOVAR AYLANMASI TARKIBI

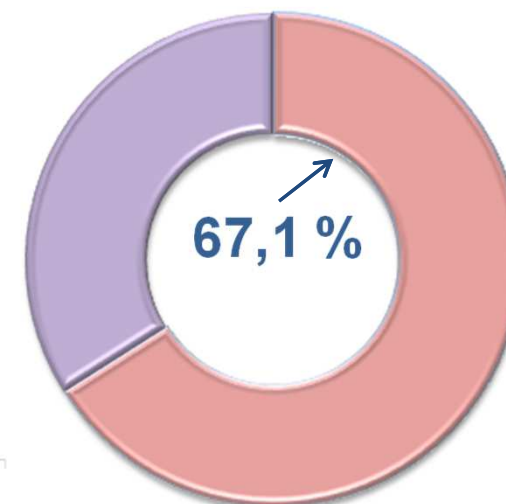
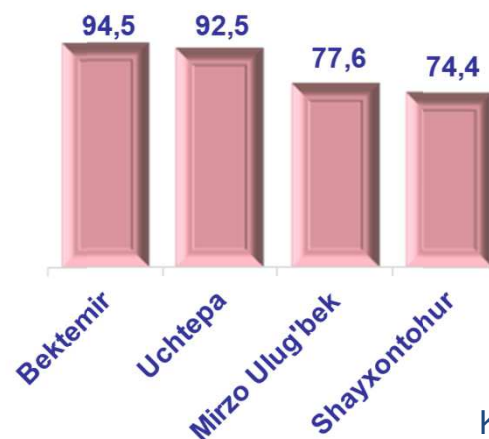
Yirik korxonalar

Eng yuqori ulushga
ega hududlar, foizda



Kichik biznes va xususiy tadbirkorlik subyektlari

Eng yuqori ulushga
ega hududlar, foizda

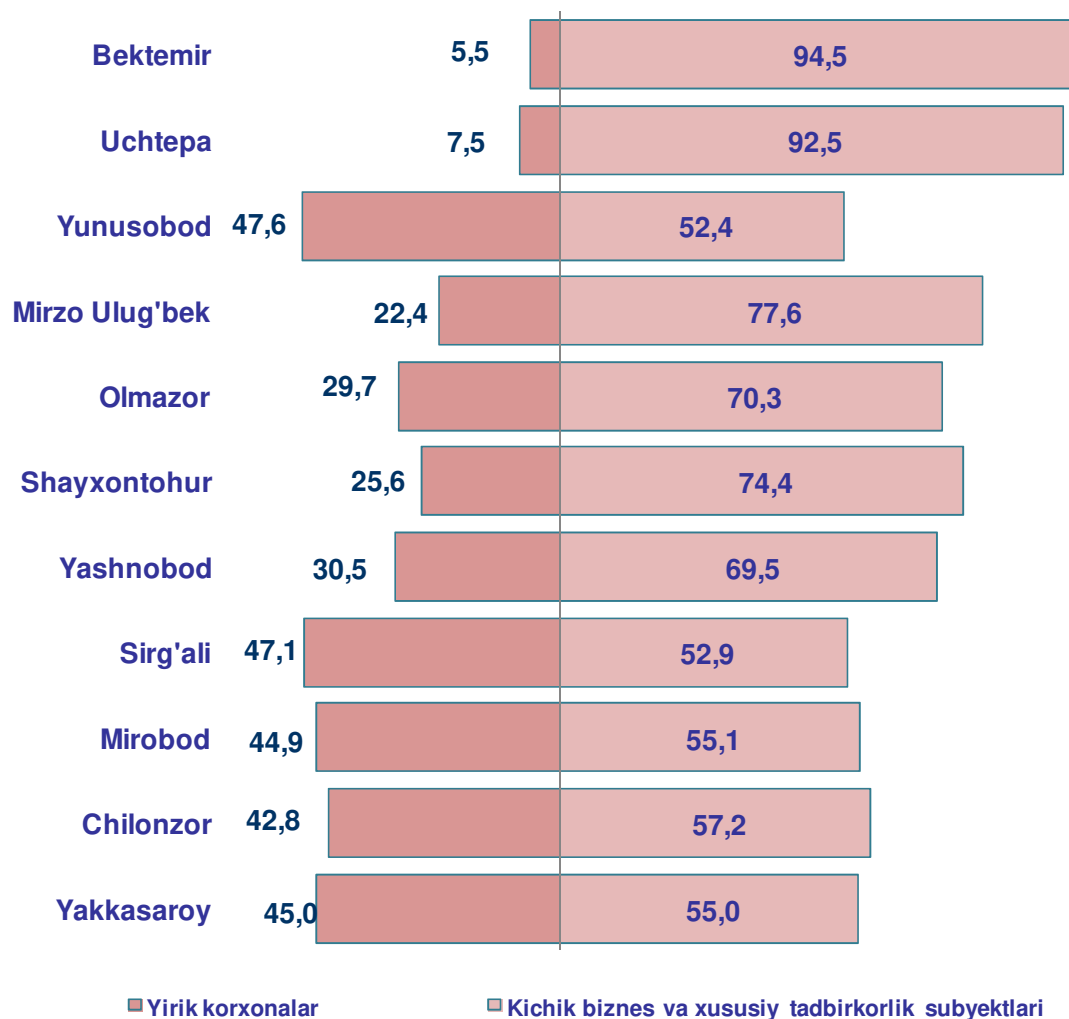


Chakana tovar ayirboshlash tarkibida yirik korxonalarning tovar ayirboshlash hajmi **10,0** foizga o'sdi va **15 042,8** mlrd so'mga yetdi, bu uning umumiy hajmining **32,9%** ni tashkil etadi.

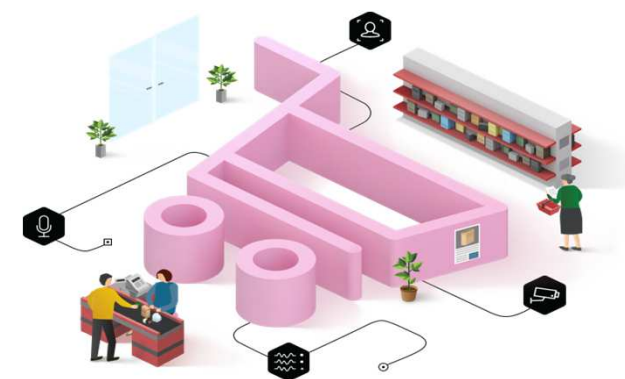


Kichik biznes va xususiy tadbirkorlikning chakana tovar aylanmasi statistik hisob-kitoblarga ko'ra **30 634,6** mlrd. so'mni tashkil etdi va o'tgan yilning shu davriga nisbatan **0,7%** ga kamaydi. Chakana tovar ayirboshlashda ushbu sohaning shahardagi ulushi **67,1%** ga yetdi.

**CHAKANA SAVDO AYLANMASIDA YIRIK KORXONALAR, KICHIK
BIZNES VA XUSUSIY TADBIRKORLIK SUBYEKTLARINING
HUDUDLAR KESIMIDA ULUSHI (foizda)**



Kichik biznes va xususiy tadbirkorlikning boshqa hududlariga nisbatan eng katta ulushini Bektemir (94,5%), Uchtepa (92,5%), Mirzo Ulug'bek (77,6%), Shayxontoxur (74,4%), Olmazor (70,3%) va Yashnobod (69,5%) tumanlari tashkil etdi. Chakana savdo tovar aylanmasi tarkibida yirik korxonalarining tovar ayirboshlash ulushi umumiy sotishning 32,9% ni tashkil etdi. Ularning asosiy ulushi Yunusobod (47,6%), Sirg'ali (47,1%) Mirobod (44,9%), va Chilonzor (43,9%) tumanlarida kuzatildi.



**TOSHKENT SHAHRI BO'YICHA AHOLI JON BOSHIGA
NISBATAN CHAKANA SAVDO TOVAR
AYLANMASI HAJMI VA O'SISH SUR'ATI**

**TOSHKENT SHAHRI BO'YICHA
AHOLI JON BOSHIGA
ULGURJI SAVDO
TOVAR AYLANMASI**
2020-yil yanvar-dekabr

Toshkent shahrida aholi jon boshiga chakana savdo tovar aylanmasi 2020-yil yanvar-dekabr oylarida o'rtacha **17 404,9** ming so'mni tashkil etdi (o'tgan yilning shu davriga nisbatan o'zgarishsiz qoldi).

Ushbu ko'rsatkich boshqa hududlarga nisbatan Bektemir (91 005,0 ming so'm), Yakkasaroy (33 289,8 ming so'm) va Chilonzor (27 556,3 ming so'm) tumanlarida ko'proq qayd etildi.

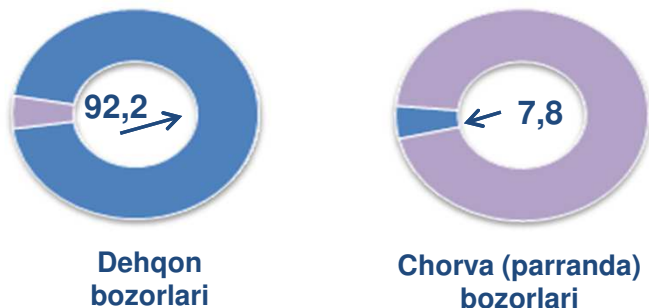


	Hajm, ming so'm	2019-yil yanvar-dekabr oylariga nisbatan, % da
Toshkent sh.	17 404,9	115,7
Uchtepa	18 174,0	118,8
Bektemir	91 005,0	107,4
Yunusobod	17 108,7	136,8
Mirzo Ulug'bek	9 848,7	110,4
Mirobod	21 413,6	106,8
Shayxontohur	13 670,9	121,7
Olmazor	8 234,5	121,3
Sirg'ali	19 291,9	108,6
Yakkasaroy	33 289,8	122,6
Yashnobod	11 983,5	113,0
Chilonzor	27 556,3	105,2



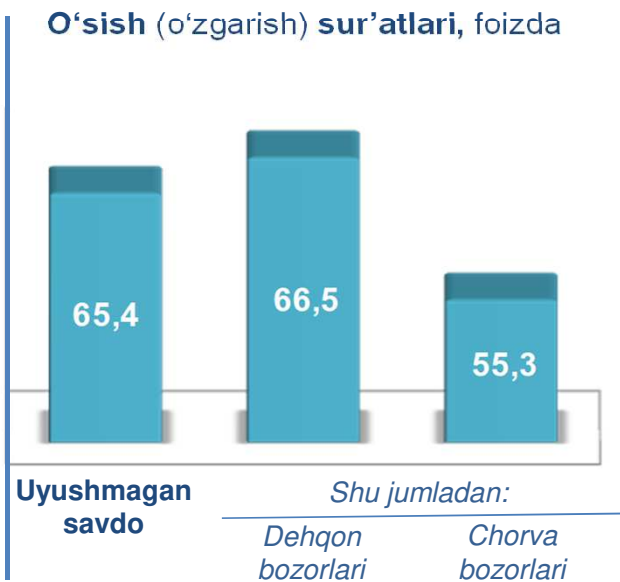
UYUSHMAGAN SAVDO TOVAR AYLANMASI

Asosiy tarkib, foizda

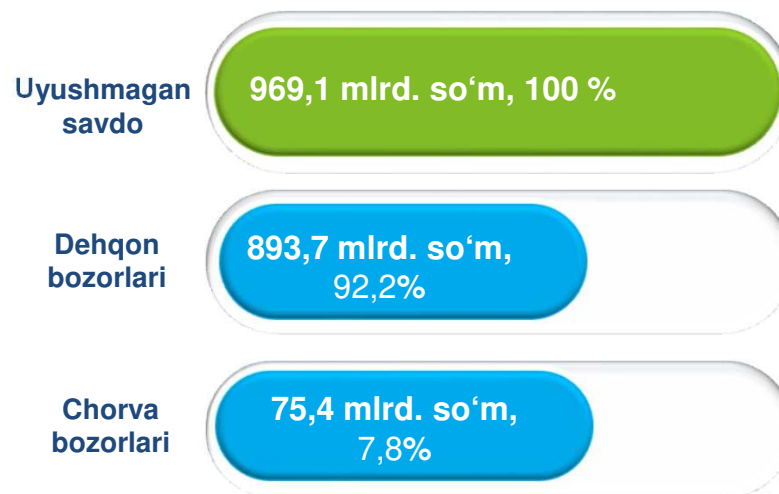


Jismoniy shaxslar o'rtasida o'tkazilgan so'rovlarning dastlabki ma'lumotlariga ko'ra, uyushmagan savdo hajmi 2020-yil yanvar-dekabr oylarida **969,1** mlrd. so'mni tashkil qildi va o'tgan yilning shu davriga nisbatan **34,6** % ga kamaydi. Jumladan, dehqon bozorlarida savdo aylanmasi **893,7** mlrd. so'mni (o'sish sur'ati - **66,5**) chorvachilik bozorida savdo aylanmasi **75,4** mlrd. so'mni (o'sish sur'ati - **55,3**%) tashkil etdi.

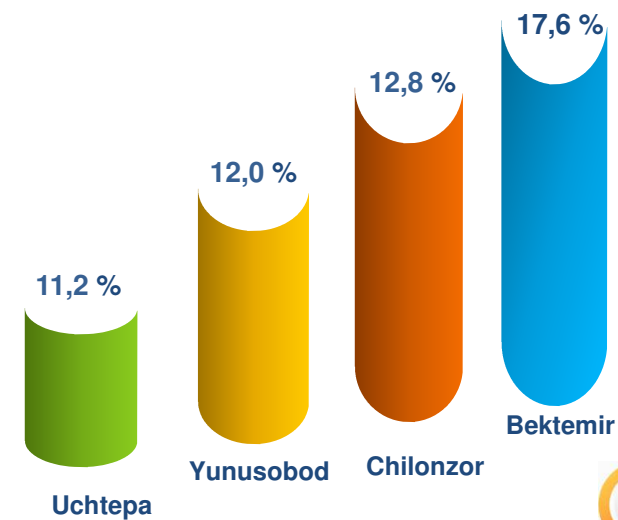
O'sish (o'zgarish) sur'atlari, foizda



Savdo aylanmasi hajmi va ulushi



Eng yuqori ulushga ega hududlar



**UYUSHMAGAN SAVDO AYLANMASIDA DEHQON* VA
CHORVA (PARRANDA) BOZORLARINING SAVDO
AYLANMASI HAJMI VA O'SISH SUR'ATI**

2020-yilning yanvar-dekabr oylarida dehqon va chorva (parranda) bozorlarida, uy xo'jaligida yetishtirilgan qishloq xo'jaligi va chorva mollari savdosi bilan shug'ullanuvchi jismomahsulotlari, parrandalar niy shaxslar tanlanma kuzatuv, dastlabki ma'lumotlarga ko'ra jismoniy shaxslar tomonidan amalga oshirilgan savdo aylanmasi hajmi dehqon bozorlarida **893,7** mlrd. so'mni, chorva (parranda) bozorlarida **75,4** mlrd. so'mni tashkil etdi.



* Xo'jalik yurituvchi subyektlar va yakka tartibdagi tadbirkorlar (YTT)ni qo'shmagan holatda

* Jismoniy shaxslar (dehqonlar)ning uy xo'jaligida o'z kuchlari bilan yetishtirgan qishloq xo'jaligi mahsulotlari, chorva (parranda) mollari

	Jami, mlrd. so'm	2019-yil yanvar-dekabr oylariga nisbatan, foizda	Dehqon bozorlari, mlrd. so'm	2019-yil yanvar-dekabr oylariga nisbatan, foizda	Chorva (parranda) bozorlari, mlrd. so'm	2019-yil yanvar-dekabr oylariga nisbatan, foizda
Toshkent shahri	969,1	65,4	893,7	66,5	75,4	55,3
<i>tumanlar:</i>						
Uchtepa	108,9	74,8	108,9	74,8	-	-
Bektemir	170,1	78,1	94,8	77,9	75,3	55,1
Yunusobod	116,1	67,5	116,1	67,5	-	-
Mirzo Ulug'bek	82,1	53,2	82,1	53,2	-	-
Mirobod	19,7	23,5	19,7	23,5	-	-
Shayxontohur	84,6	70,9	84,6	70,9	-	-
Olmazor	65,1	57,0	65,0	56,8	0,10	54,7
Sirg'ali	37,2	47,3	37,2	47,3	-	-
Yakkasaroy	53,5	48,7	53,5	48,7	-	-
Yashnobod	107,5	74,3	107,5	74,3	-	-
Chilonzor	124,3	88,3	124,3	88,3	-	-



**TOSHKENT SHAHAR
STATISTIKA BOSHQARMASI**

**UYUSHMAGAN SAVDO TOVAR AYLANMASI:
DEHQON BOZORLARI**

**TOSHKENT SHAHRIDA
ULGURJI VA CHAKANA
SAVDO TOVAR AYLANMASI**
2020-yil yanvar-dekabr



13,0
mlrd. so'm

Tuzlamalar



419,3
mlrd. so'm

**Yangi uzilgan qishloq
xo'jaligi mahsulotlari**



33,4
mlrd. so'm

**Qurilgan qishloq
xo'jaligi mahsulotlari**
(yong'oq, bodom, pista va
boshqalarni qo'shgan holda)

67,6
mlrd. so'm



**Non va non
mahsulotlari**



61,7
mlrd. so'm

**Sut va sut
mahsulotlari**

33,8
mlrd. so'm



Tuxum

121,7
mlrd. so'm



Don mahsulotlari (mosh,
loviya, no'xat, guruch va
boshqalar)

0,9 mlrd.
so'm



**Chorva mollari va
parrandalar uchun har xil
yem-xashaklar**

10,6 mlrd.
so'm



**Gullar, o'simlik va nihol
ko'chatlari** (manzarali va
qishloq xo'jaligi)

2020-yil yanvar-dekabr oylarida Toshkent shahrining barcha tumanlaridagi qishloq xo'jaligi mahsulotlarini (shaxsiy yordamchi tomorqalarida yetishtirilgan) sotish bilan shug'ullanuvchi shaxslar bilan so'rov o'tkazildi, natijada ushbu savdo turining aylanmasi 893,7 milliard so'mni tashkil etdi.

12,8
mlrd. so'm



Ziravorlar

119,0
mlrd. so'm



Tovuq go'shti

UYUSHMAGAN SAVDO TOVAR AYLANMASI: CHORVA (PARRANDA) BOZORLARI

2020-yil yanvar-dekabr oylarida Toshkent shahrining barcha tumanlarida parrandachilik va chorva mollarini sotish bilan shug'ullanadiganlar (shaxsiy fermalarda saqlanadigan) bilan so'rov o'tkazildi, natijada ushbu savdo aylanmasi **75 373,8** million so'mni tashkil etdi. Turli yoshdagi qoramollarni sotish **53 307,1** mln. so'mga, qo'y va echkilar - **17 996,1** mln. so'mga, otlar - **3 971,8** mln. so'mga, qushlar - **98,9** mln so'mga yetdi.






**TOSHKENT SHAHAR
STATISTIKA BOSHQARMASI**

**UMUMIY OVQATLANISH KORXONALARI SAVDO AYLANMASIDA YIRIK
KORXONALAR, KICHIK BIZNES VA XUSUSIY TADBIRKORLIK
SUBYEKTLARINING HAJMI VA O'SISH SUR'ATI**

**TOSHKENT SHAHRIDA
ULGURJI VA CHAKANA
SAVDO TOVAR AYLANMASI**
2020-yil yanvar-dekabr

2020-yil yanvar-dekabr oylarida chakana savdo tovar aylanmasi tarkibida umumiy ovqatlanish korxonalarining savdo aylanmasi **5,0 %** ni tashkil etib, **2 283,3** mlrd so'mni tashkil etdi. O'tgan yilning shu davriga nisbatan **4,7 %** ga kamaydi, ularning **77,5** foizi kichik korxonalar hissasiga to'g'ri keladi.

Umumiy ovqatlanish korxonalarini savdo aylanmasining o'sish sur'ati, foizda



	Jami, mlrd. so'm	2019-yil yanvar-dekabr oylariga nisbatan, foizda	Yirik korxonalar, mlrd. so'm	2019-yil yanvar-dekabr oylariga nisbatan, foizda	Kichik biznes va xususiy tadbirkorlik, mlrd. so'm	2019-yil yanvar-dekabr oylariga nisbatan, foizda
Toshkent shahar	2 283,3	95,3	513,2	96,4	1 639,4	94,3
<i>tumanlar:</i>						
Uchtepa	98,2	92,6	5,7	70,2	82,2	93,9
Bektemir	52,9	104,0	9,9	110,0	18,4	108,1
Yunusobod	280,1	61,2	62,0	40,9	202,0	71,0
Mirzo Ulug'bek	250,6	97,1	16,1	142,7	216,1	94,6
Mirobod	208,2	92,6	26,4	128,4	177,3	88,7
Shayxontohur	356,0	129,0	179,0	198,9	168,4	94,0
Olmazor	177,3	110,4	12,3	3 371,3	155,0	103,2
Sirg'ali	150,6	62,5	53,3	31,7	90,6	136,6
Yakkasaroy	246,0	104,6	29,6	88,0	206,7	107,8
Yashnobod	128,9	81,6	3,4	33,1	112,5	83,6
Chilonzor	334,4	146,2	115,5	483,1	210,2	105,7

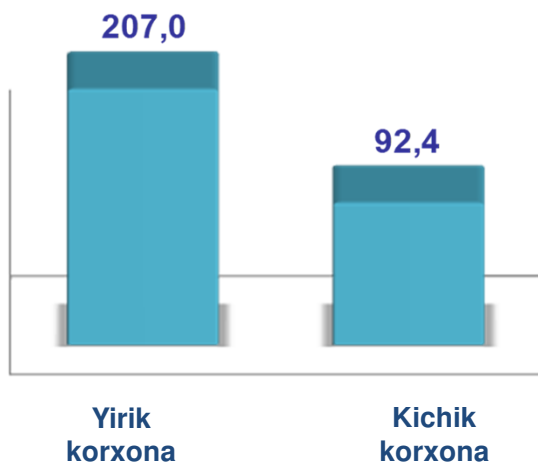


ULGURJI SAVDO TOVAR AYLANMASI

Asosiy tarkib, foizda




O'sish (o'zgarish) sur'atlari, foizda

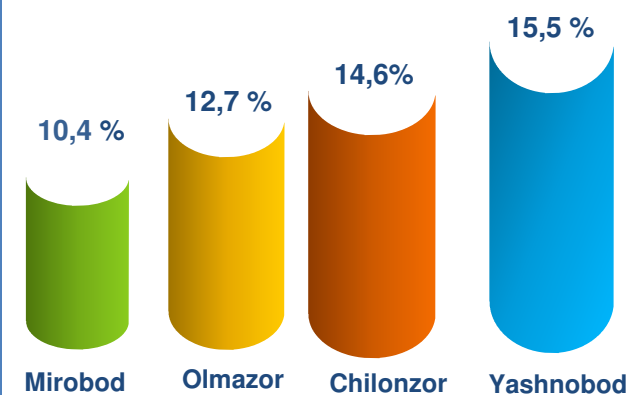


Dastlabki ma'lumotlarga ko'ra, 2020-yil yanvar-dekabr oylarida ulgurji savdo hajmi **63 569,1** mlrd so'mga yetdi va o'tgan yilning shu davriga nisbatan o'sish **14,1 %** ni tashkil etdi. Kichik biznesning ulgurji savdo aylanmasi statistik hisob-kitoblarga ko'ra **41 757,4** mlrd. so'm bo'lib, o'tgan yilning shu davriga nisbatan **7,6 %** ga kamaydi. Tashkent shahridagi ulgurji savdo aylanmasida ushbu sektorning ulushi **65,7** ni tashkil etdi.

Savdo aylanmasi hajmi va ulushi



Eng yuqori ulushga ega hududlar





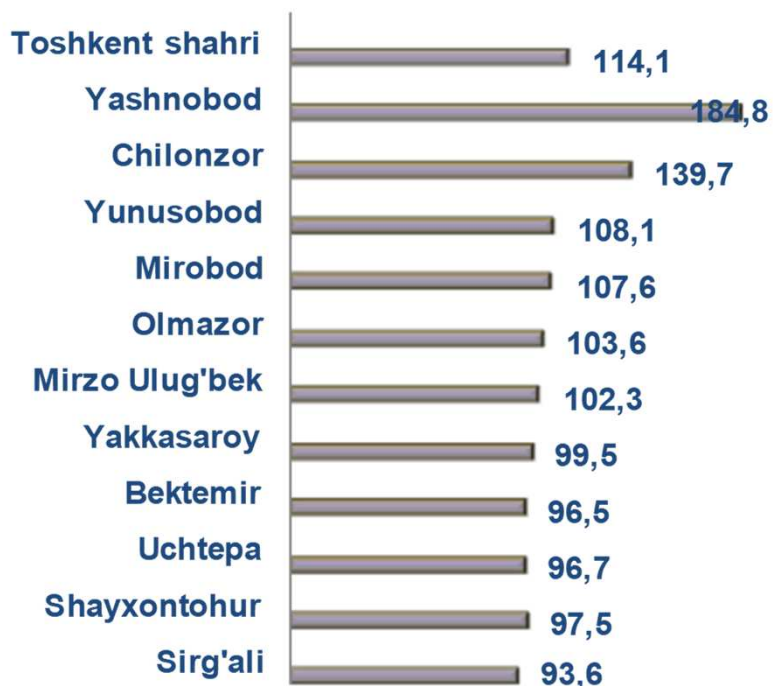
**TOSHKENT SHAHAR
STATISTIKA BOSHQARMASI**

**ULGURJI SAVDO AYLANMASIDA YIRIK KORXONALAR
VA KICHIK BIZNES SUBYEKTLARINING HAJMI VA
O'SISH SUR'ATI**

**TOSHKENT SHAHRIDA
ULGURJI VA CHAKANA
SAVDO TOVAR AYLANMASI**
2020-yil yanvar-dekabr

O'tgan yilga nisbatan yirik korxonalarining ulgurji savdo aylanmasida eng yuqori o'sish sur'ati Yashnobod (184,8%), Chilonzor (139,7%) va Yunusobod (108,1 %) tumanlarida qayd etildi.

Ulgurji savdo aylanmasi o'sish sur'ati, foizda



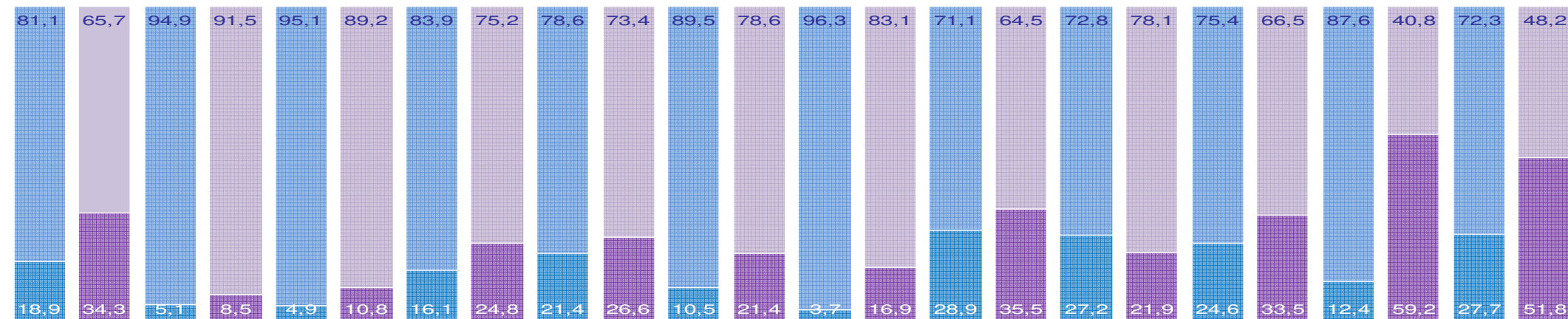
	Jami, mlrd. so'm	2019-yil yanvar- dekabr oylariga nisbatan, foizda	Yirik korxonalar, mlrd. so'm	2019-yil yanvar- dekabr oylariga nisbatan, foizda	Mikrofirma va kichik korxonalar, mlrd. so'm	2019-yil yanvar- dekabr oylariga nisbatan, foizda
Toshkent shahar	53 520,2	114,1	21 811,7	207,0	41 757,3	92,4
Uchtepa	3 491,4	96,7	295,1	161,5	3 196,3	93,3
Bektemir	1 115,6	96,5	120,1	212,4	995,5	90,6
Yunusobod	4 906,3	108,1	1 219,1	167,0	3 687,2	96,8
Mirzo Ulug'bek	6 357,3	102,3	1 688,8	127,0	4 668,5	95,5
Mirobod	6 580,2	107,6	1 409,8	218,8	5 170,4	94,5
Shayxontohur	3 729,3	97,5	630,9	444,2	3 098,4	84,1
Olmazor	8 060,5	103,6	2 858,8	126,9	5 201,7	94,1
Sirg'ali	4 028,3	93,6	880,9	75,1	3 147,4	100,5
Yakkasaroy	6 187,0	99,5	2 075,1	35,9	4 111,8	87,7
Yashnobod	9 852,5	184,8	5 833,2	881,8	4 019,4	86,1
Chilonzor	9 260,6	139,7	4 799,9	261,6	4 460,8	93,0



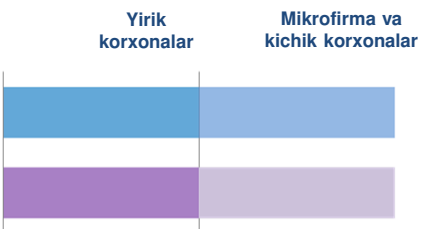
TOSHKENT SHAHAR
STATISTIKA BOSHQARMASI

YIRIK KORXONALAR VA KICHIK BIZNES SUBYEKTLARINING ULGURJI SAVDO TOVAR AYLANMASIDAGI ULUSHI, foizda

TOSHKENT SHAHRIDA
ULGURJI VA CHAKANA
SAVDO TOVAR AYLANMASI
2020-yil yanvar-dekabr



Toshkent shahri Uchtepa Bektemir Yunusobod Mirzo Ulug`bek Mirobod Shayxontohur Olmazor Sirg`ali Yakkasaroy Yashnobod Chilonzor



2019-yil yanvar-dekabr
2020-yil yanvar-dekabr

Hisobot davrida ulgurji savdo aylanmasi tarkibida kichik biznes aylanmasining ulushi umumiy sotishning **65,7 %** ni tashkil etdi. Ularning asosiy ulushi Uchtepa (91,5 %), Bektemir (89,2%), Shayxontohur (83,1 %), Mirobod (78,6 %) va Yunusobod (75,2 %) tumanlarida kuzatildi.

