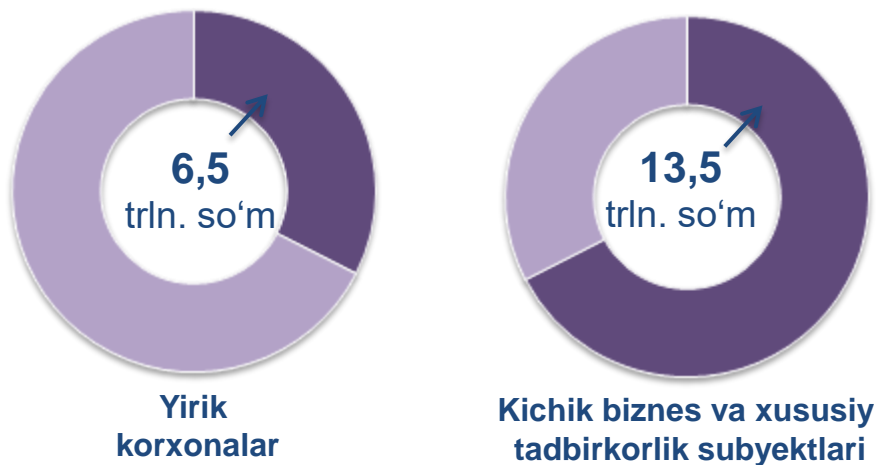


CHAKANA SAVDO TOVAR AYLANMASI

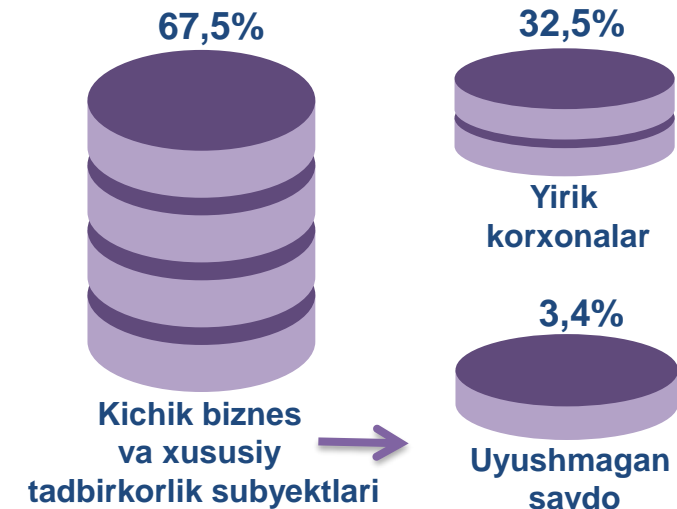
Asosiy tarkib




Dastlabki ma'lumotlar

Toshkent shahri bo'yicha 2020-yilning yanvar-iyun oylarida chakana savdo tovar aylanmasi **20 018,4** mlrd. so'mni tashkil etib, 2019-yil yanvar-iyun oylariga nisbatan **3,7 %** ga kamaydi. Shu jumladan, yirik korxonalar tovar aylanmasi **6 501,7** mlrd. so'mni, o'zgarish sur'ati (**119,9 %**), kichik biznes va xususiy tadbirkorlik subyektlarining tovar aylanmasi **13 516,8** mlrd. so'mni (**97,4 %** ga kamaydi), shundan uyushmagan savdo tovar aylanmasi **459,8** mlrd. so'mni (**70,6 %** ga kamaydi) tashkil etdi.

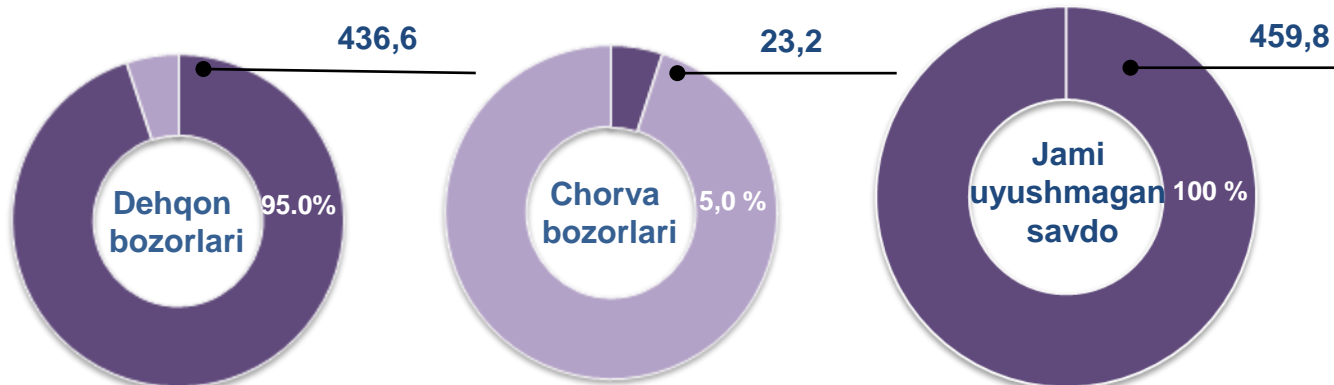
Tarkibiy qism, ulushlarda



O'sish (o'zgarish) sur'atlari, foizda



Uyushmagan savdo, mlrd. so'm

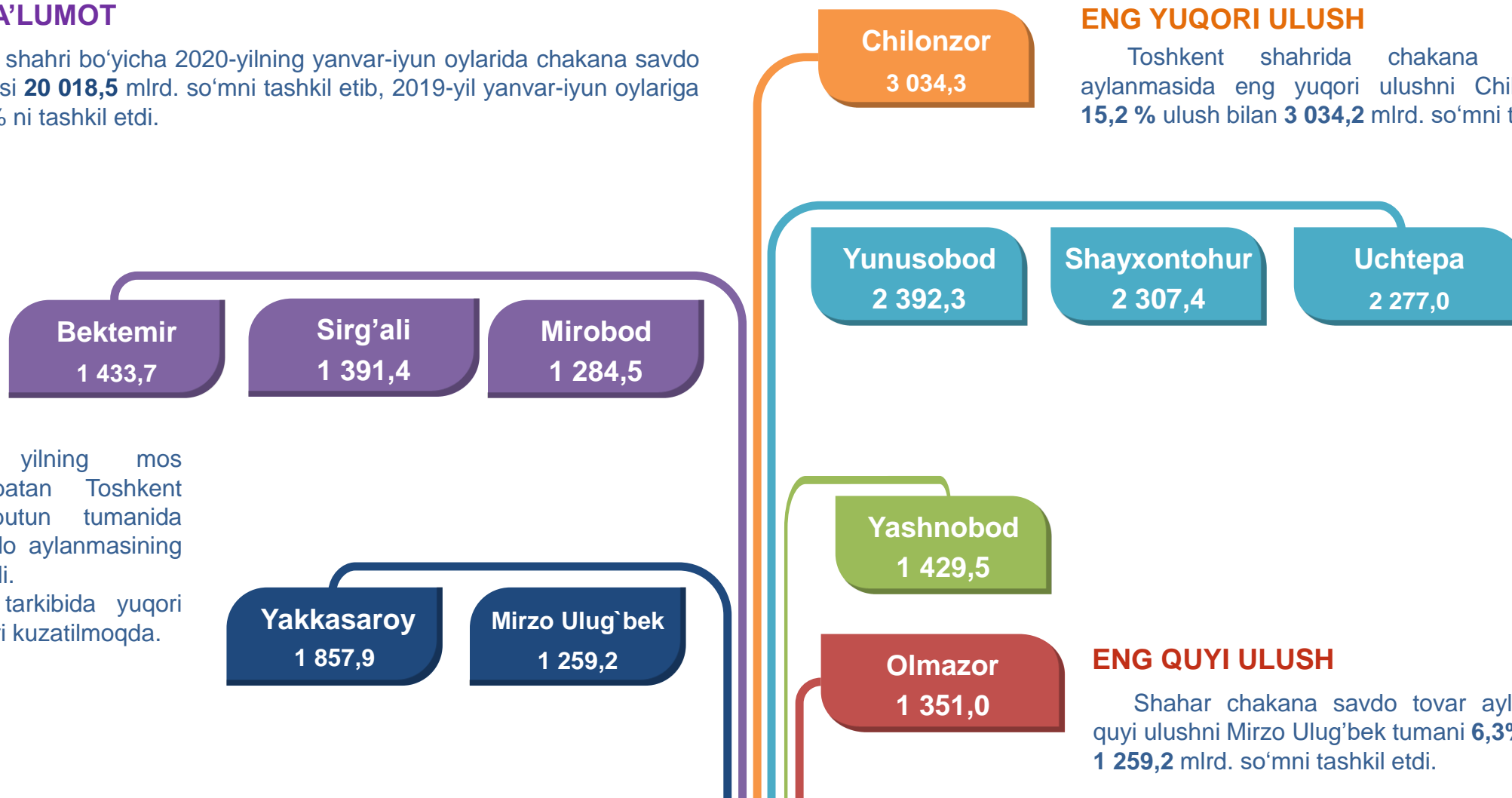


HUDUDLAR KESIMIDA CHAKANA SAVDO TOVAR AYLANMASI, mlrd. so'm

UMUMIY MA'LUMOT

Toshkent shahri bo'yicha 2020-yilning yanvar-iyun oylarida chakana savdo tovar aylanmasi **20 018,5** mlrd. so'mni tashkil etib, 2019-yil yanvar-iyun oylariga nisbatan **3,7 %** ni tashkil etdi.

O'tgan yilning mos davriga nisbatan Toshkent shahrining butun tumanida chakana savdo aylanmasining o'sishi kuzatildi. Yirik biznes tarkibida yuqori o'sish sur'atlari kuzatilmoqda.



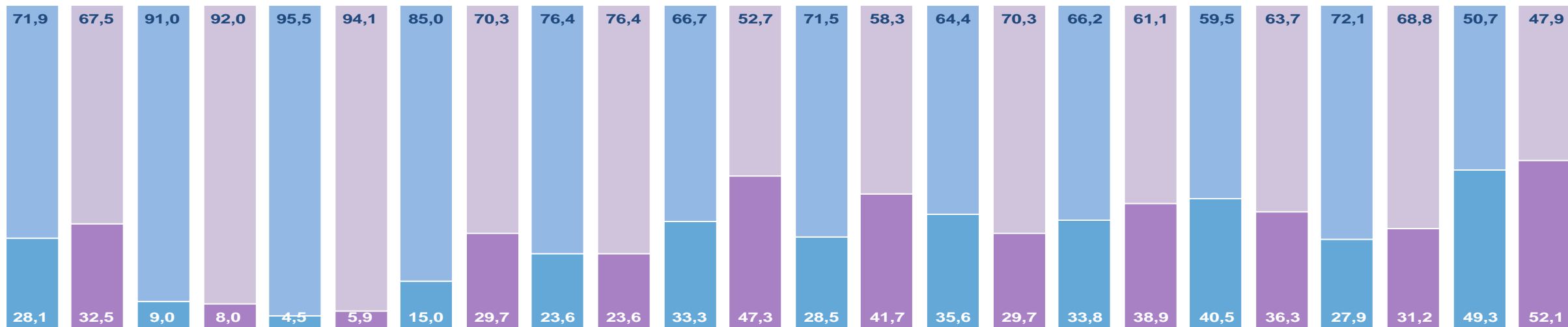
ENG YUQORI ULUSH

Toshkent shahrida chakana savdo tovar aylanmasida eng yuqori ulushni Chilonzor tumani **15,2 %** ulush bilan **3 034,2** mlrd. so'mni tashkil etdi.

ENG QUIYI ULUSH

Shahar chakana savdo tovar aylanmasida eng quyi ulushni Mirzo Ulug'bek tumani **6,3%** ulush bilan **1 259,2** mlrd. so'mni tashkil etdi.

YIRIK KORXONALAR, KICHIK BIZNES VA XUSUSIY TADBIRKORLIK SUBYEKTLARINING CHAKANA SAVDO TOVAR AYLANMASIDAGI ULUSHI, foizda



Toshkent shahri Uchtepa Bektemir Yunusobod Mirzo Ulug`bek Mirobod Shayxontohur Olmazor Sirg`ali Yakkasaroy Yashnobod Chilonzor



Chakana savdo tovar aylanmasida eng yuqori hajm kichik biznes va xususiy tadbirkorlik subyektlariga to'g'ri kelib, mazkur hajm 2020-yil yanvar-iyun oylari yakuniga ko'ra, **13 516,8** mlrd. so'mni tashkil etib, 2019-yil yanvar-iyun oylariga nisbatan chakana savdo tovar aylanmasidagi ulushi esa **71,5 %** ni tashkil etdi.

Bu ko'rsatkich hududlar kesimida taqqoslanganda, Bektemir (95,5 %), Uchtepa (92,0 %), Yunusobod (70,3 %), Mirzo Ulug`bek (76,4 %), Olmazor (70,3 %), Yashnobod (67,8 %) tumanlarida yuqori bo'lgan.

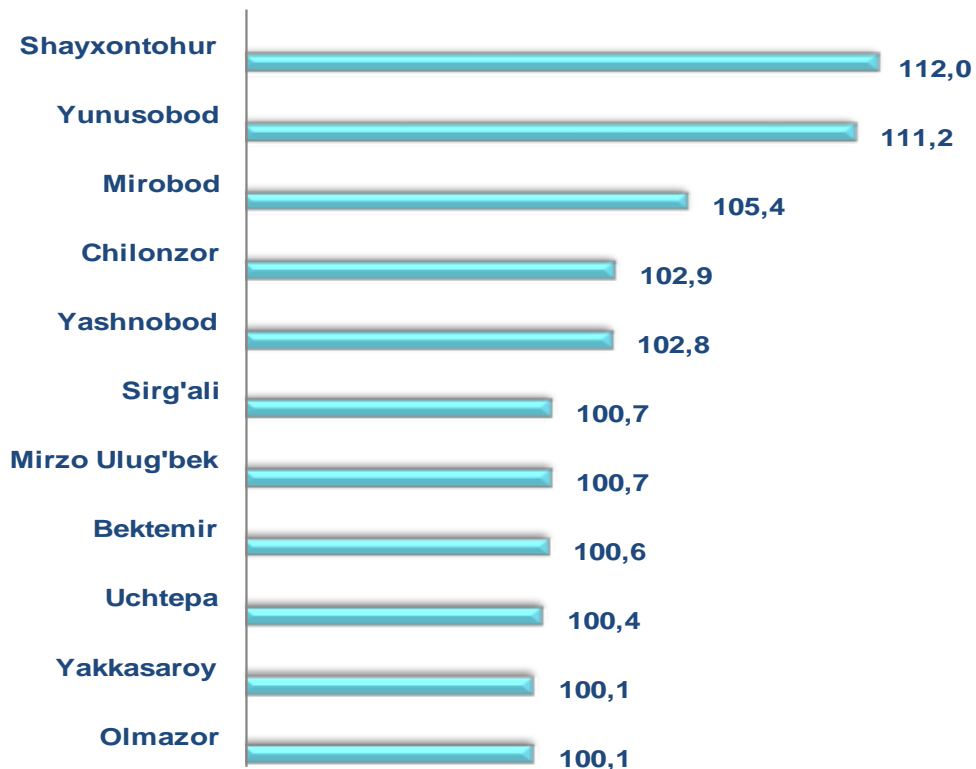




**CHAKANA SAVDO AYLANMASIDA YIRIK KORXONALAR,
KICHIK BIZNES VA XUSUSIY TADBIRKORLIK
SUBYEKTLARINING HAJMI VA O'SISH SUR'ATLARI**

2019-yilning yanvar-iyun oylariga nisbatan Toshkent shahrining barcha hududlarida chakana savdo tovar aylanmasining kamayish sur'atlari kuzatilib, nisbatan yuqori ko'rsatkichlar Shayxontohur (112,0 %), Yunusobod (111,2 %), Mirobod (105,4%) tumanlarida qayd etildi.

Chakana savdo aylanmasining o'sish sur'atlari, foizda

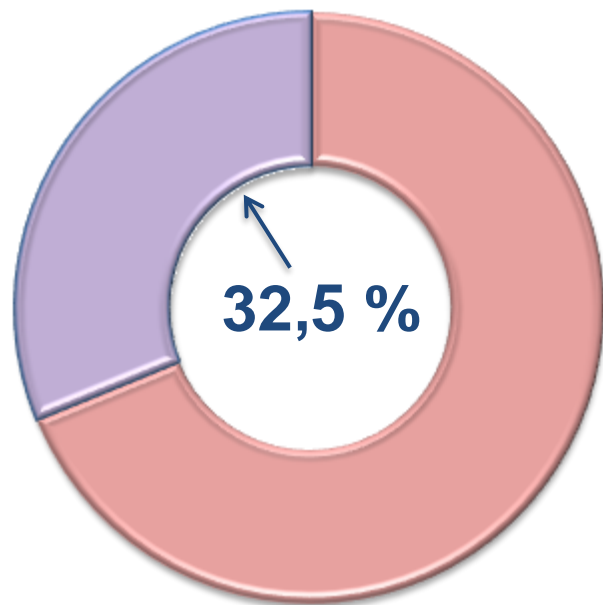
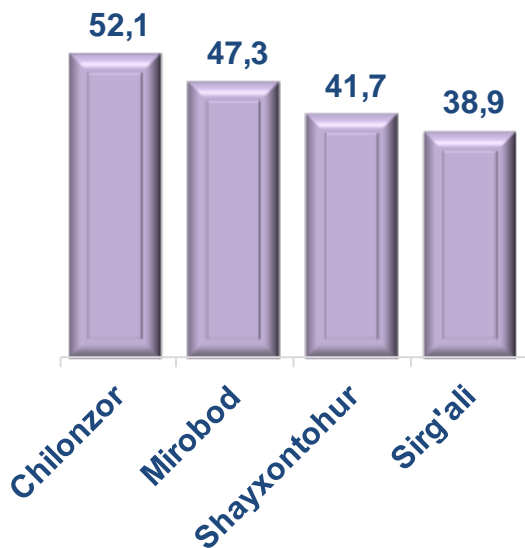


	Jami, mlrd. so'm	2019-yil yanvar-iyun oylariga nisbatan, foizda	Yirik korxonalar, mlrd. so'm	2019-yil yanvar-iyun oylariga nisbatan, foizda	Kichik biznes va xususiy tadbirkorlik, mlrd. so'm	2019-yil yanvar-iyun oylariga nisbatan, foizda
Toshkent shahar	20 018,5	103,7	6 501,7	96,7	13 516,8	97,4
Uchtepa	2 277,0	100,4	181,6	89,3	2 095,4	101,5
Bektemir	1 433,7	100,6	84,0	131,1	1 349,7	99,2
Yunusobod	2 392,3	111,2	711,1	220,2	1 681,2	92,0
Mirzo Ulug'bek	1 259,2	100,7	297,5	100,9	961,7	100,6
Mirobod	1 284,5	105,4	608,2	150,1	676,3	83,2
Shayxontohur	2 307,4	112,0	963,0	163,9	1 344,4	91,3
Olmazor	1 351,0	100,1	401,3	83,4	949,7	109,3
Sirg'ali	1 391,4	100,7	540,8	115,9	850,6	93,0
Yakkasaroy	1 858,0	100,1	674,0	89,6	1 184,0	107,1
Yashnobod	1 429,6	102,8	460,3	118,5	969,3	96,7
Chilonzor	3 034,3	102,9	1 579,8	108,6	1 454,5	97,3

CHAKANA SAVDO TOVAR AYLANMASI TARKIBI

Yirik korxonalar

Eng yuqori ulushga
ega hududlar, foizda

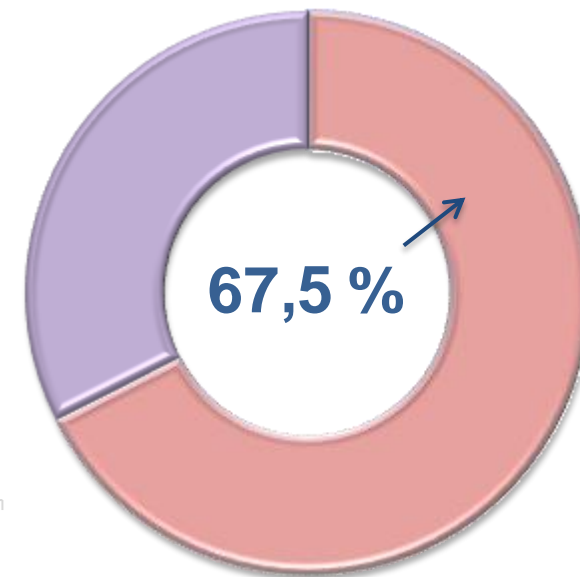
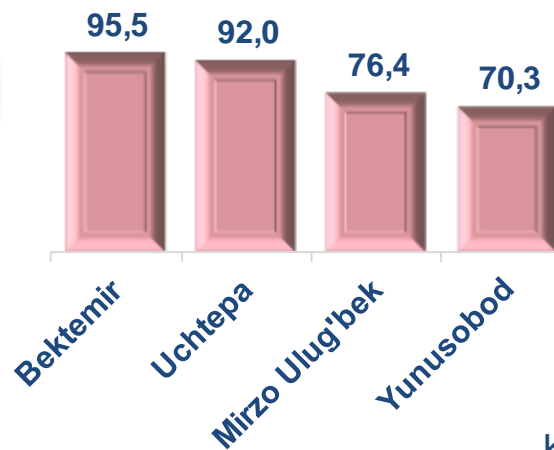


Chakana tovar ayirboshlash tarkibida yirik korxonalarining tovar ayirboshlash hajmi 19,9 foizga o'sdi va 6 501,7 mlrd so'mga yetdi, bu uning umumiy hajmining 32,5% ni tashkil etadi.



Kichik biznes va xususiy tadbirkorlik subyektlari

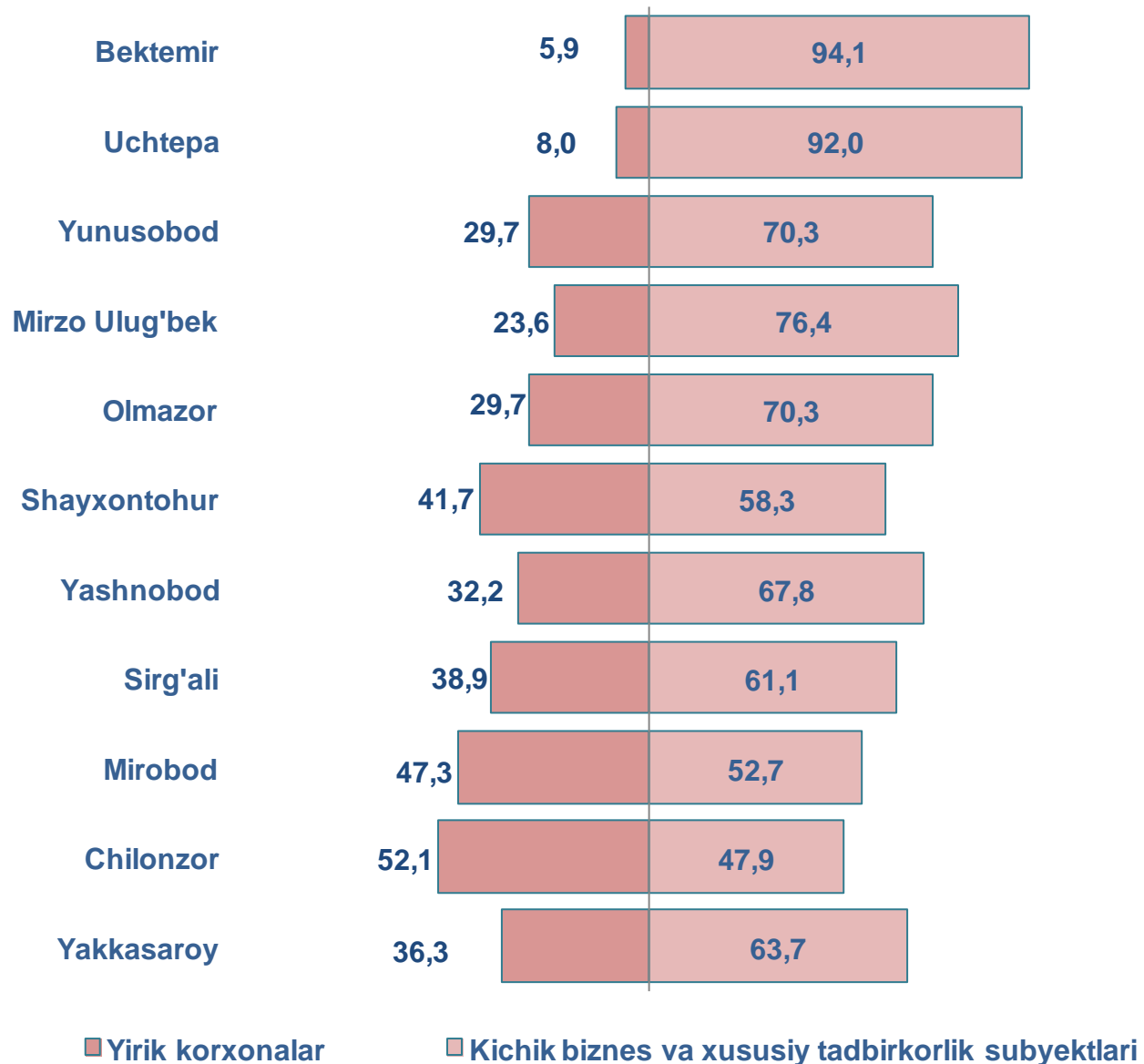
Eng yuqori ulushga
ega hududlar, foizda



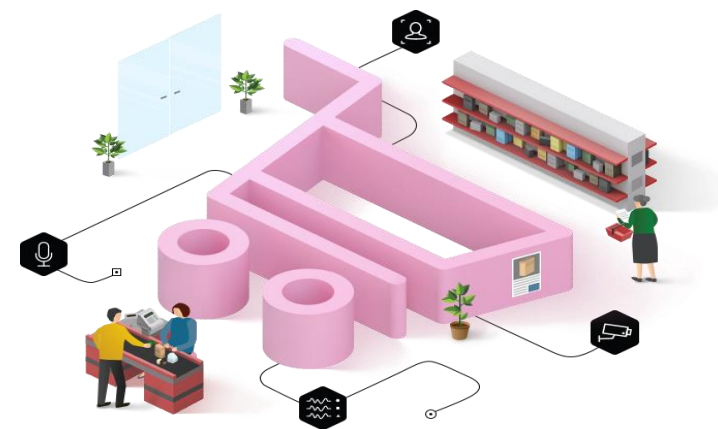
Kichik biznes va xususiy tadbirkorlikning chakana tovar aylanmasi statistik hisob-kitoblarga ko'ra 13 516,8 mlrd. so'mni tashkil etdi va o'tgan yilning shu davriga nisbatan 2,6% ga kamaydi. Chakana tovar ayirboshlashda ushbu sohanning shahardagi ulushi 67,5% ga yetdi.



**CHAKANA SAVDO AYLANMASIDA YIRIK KORXONALAR, KICHIK
BIZNES VA XUSUSIY TADBIRKORLIK SUBYEKTLARINING
HUDUDLAR KESIMIDA ULUSHI (foizda)**



Kichik biznes va xususiy tadbirkorlikning boshqa hududlarga nisbatan eng katta ulushni Bektemir (94,1%), Uchtepa (92,0%), Mirzo Ulug'bek (76,4%), Yunusobod (70,3%), Olmazor (70,3%) va Yashnobod (67,8%) tumanlari tashkil etdi. Chakana savdo aylanmasi tarkibida yirik korxonalarining tovar ayirboshlash ulushi umumiy sotishning 32,5% ni tashkil etdi. Ularning asosiy ulushi Chilonzor (52,1%), Mirobod (47,3%), Shayxontohur (41,7%) va Sergeli (38,9%) tumanlarida kuzatildi.



TOSHKENT SHAHRI BO'YICHA AHOLI JON BOSHIGA NISBATAN CHAKANA SAVDO TOVAR AYLANMASI HAJMI VA O'SISH SUR'ATLARI

Toshkent shahrida aholi jon boshiga chakana tovar aylanmasi 2020-yil yanvar-iyun oylarida o'rtacha 7 707,7 ming so'mni tashkil etdi (o'tgan yilning shu davriga nisbatan 0,8 foizga oshdi).

Ushbu ko'rsatkich boshqa hududlarga nisbatan Bektemir (41 080,8 ming so'm), Yakkasaroy (15 600,1 ming so'm) va Chilonzor (12 137,1 ming so'm) tumanlarida ko'proq qayd etildi.



District	Hajm, ming so'm	2019-yil yanvar-may oylariga nisbatan, % da
Toshkent sh.	7 707,7	100,8
Uchtepa	8 340,8	98,1
Bektemir	41 080,8	98,0
Yunusobod	6 940,3	107,4
Mirzo Ulug'bek	4 545,9	98,8
Mirobod	9 241,0	104,0
Shayxontohur	6 738,9	110,6
Olmazor	3 672,2	98,0
Sirg'ali	6 857,7	91,7
Yakkasaroy	15 600,1	100,1
Yashnobod	5 804,2	98,0
Chilonzor	12 137,1	100,7

Asosiy tarkib, foizda



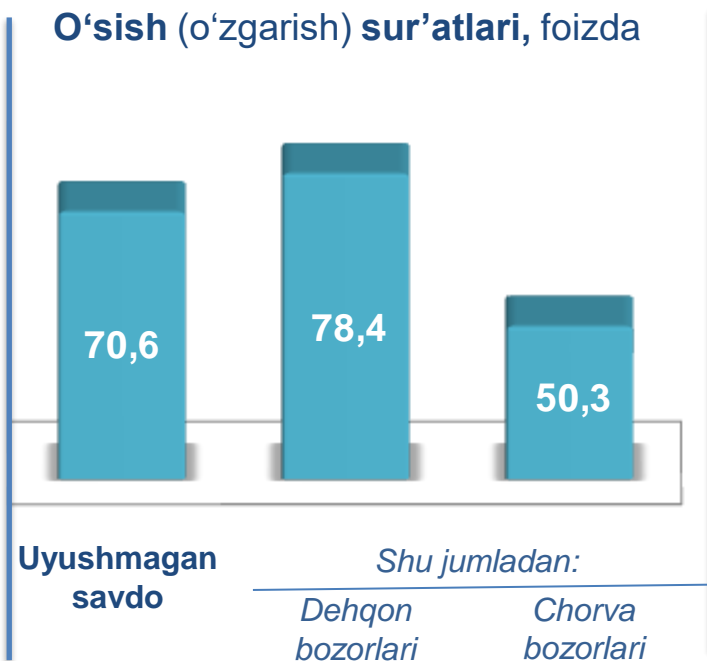
Dehqon bozorlari



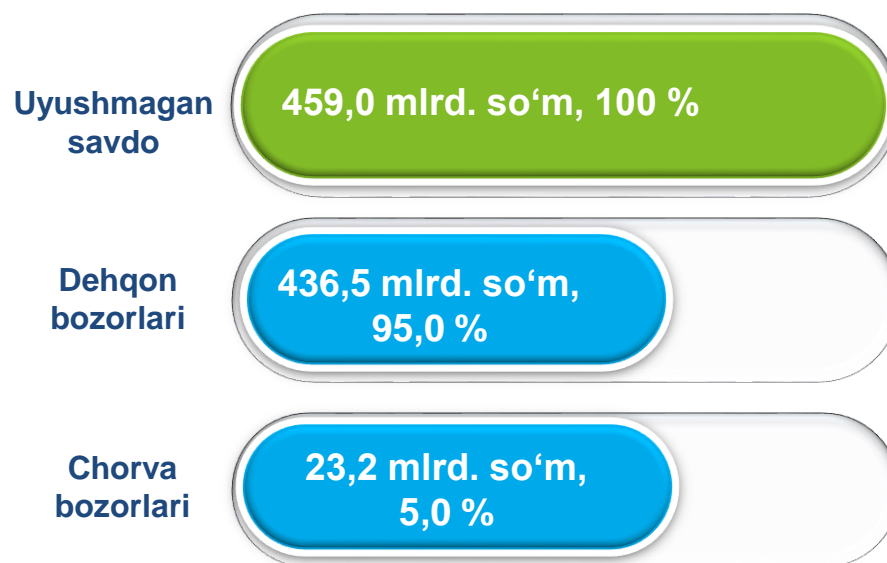
Chorva (parranda) bozorlari

Jismoniy shaxslar o'rtasida o'tkazilgan so'rovlarning dastlabki ma'lumotlariga ko'ra, uyushmagan savdo hajmi 2020-yil yanvar-iyun oylarida 459,8 mlrd. so'mni tashkil qildi va o'tgan yilning shu davriga nisbatan 29,4% ga kamaydi. Jumladan, dehqon bozorlarida savdo aylanmasi 436,5 mlrd. so'mni (o'sish sur'ati - **73,6**) chorvachilik bozorida savdo aylanmasi 23,2 mlrd. so'mni (o'sish sur'ati - **40,3** %) tashkil etdi..

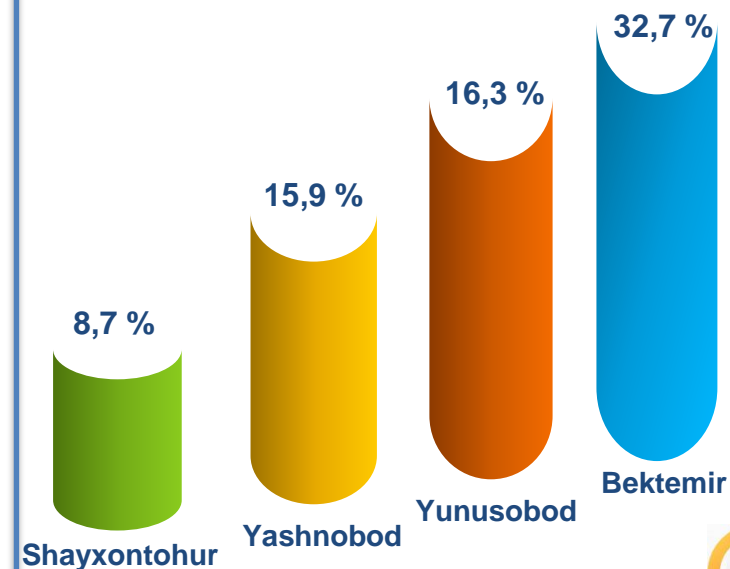
O'sish (o'zgarish) sur'atlari, foizda



Savdo aylanmasi hajmi va ulushi



Eng yuqori ulushga ega hududlar



**UYUSHMAGAN SAVDO AYLANMASIDA DEHQON* VA
CHORVA (PARRANDA) BOZORLARINING SAVDO
AYLANMASI HAJMI VA O'SISH SUR'ATLARI**

2020-yilning yanvar-iyun oylarida dehqon va chorva (parranda) bozorlarida, uy xo'jaligida yetishtirilgan qishloq xo'jaligi mahsulotlari, parrandalar va chorva mollari savdosi bilan shug'ullanuvchi jismoniy shaxslar tanlanma kuzatuv, dastlabki ma'lumotlarga ko'ra jismoniy shaxslar tomonidan amalga oshirilgan savdo aylanmasi hajmi dehqon bozorlarida **436,5** mlrd. so'mni, chorva (parranda) bozorlarida **23,2** mlrd. so'mni tashkil etdi.



* Xo'jalik yurituvchi subyektlar va yakka tartibdagi tadbirkorlar (YTT)ni qo'shmagan holatda

* Jismoniy shaxslar (dehqonlar)ning uy xo'jaligida o'z kuchlari bilan yetishtirgan qishloq xo'jaligi mahsulotlari, chorva (parranda) mollari

	Jami, mlrd. so'm	2019-yil yanvar-may oylariga nisbatan, foizda	Dehqon bozorlari, mlrd. so'm	2019-yil yanvar-may oylariga nisbatan, foizda	Chorva (parranda) bozorlari, mlrd. so'm	2019-yil yanvar-may oylariga nisbatan, foizda
Toshkent shahar	459,8	70,6	436,5	73,6	23,23	40,3
<i>tumanlar:</i>						
Uchtepa	26,6	41,6	26,6	41,6	-	-
Bektemir	150,11	156,7	126,9	175,5	23,21	32,9
Yunusobod	74,9	99,1	74,9	99,1	-	-
Mirzo Ulug'bek	37,6	55,4	37,6	55,4	-	-
Mirobod	9,2	25,1	9,2	25,1	-	-
Shayxontohur	39,9	76,0	39,9	76,0	-	-
Olmazor	9,72	19,3	9,7	20,7	0,02	20,0
Sirg'ali	17,3	50,2	17,3	50,2	-	-
Yakkasaroy	14,9	30,8	14,9	30,8	-	-
Yashnobod	73,3	115,3	73,3	115,3	-	-
Chilonzor	6,3	10,2	6,3	10,2	-	-

UYUSHMAGAN SAVDO TOVAR AYLANMASI: DEHQON BOZORLARI



6,3
mlrd. so'm

Tuzlamalar



205,9
mlrd. so'm

**Yangi uzilgan qishloq
xo'jaligi mahsulotlari**



16,4
mlrd. so'm

**Quritilgan qishloq
xo'jaligi mahsulotlari**

(yong'oq, bodom, pista va
boshqalarni qo'shgan holda)

31,1
mlrd. so'm



**Non va non
mahsulotlari**



27,8
mlrd. so'm

**Sut va sut
mahsulotlari**

5,6
mlrd. so'm



Tuxum

70,8
mlrd. so'm



**Don mahsulotlari (mosh,
loviya, no'xat, guruch va
boshqalar)**

0,5
mlrd. so'm



**Chorva mollari va
parrandalar uchun har xil
yem-xashaklar**

7,9
mlrd. so'm



**Gullar, o'simlik va nihol
ko'chatlari (manzarali va
qishloq xo'jaligi)**

58,1
mlrd. so'm



Tovuq go'shti

6,2
mlrd. so'm



Ziravorlar

2020-yil yanvar-iyun oylarida Toshkent shahrining barcha tumanlarida qishloq xo'jaligi mahsulotlarini (shaxsiy yordamchi tomorqalarida yetishtirilgan) sotish bilan shug'ullanuvchi shaxslarni so'rov o'tkazildi, natijada ushbu savdo turining aylanmasi 436,5 milliard so'mni tashkil etdi. Yangi qishloq xo'jaligi mahsulotlarini yuqori darajada sotish 205,9 mlrd yetdi.

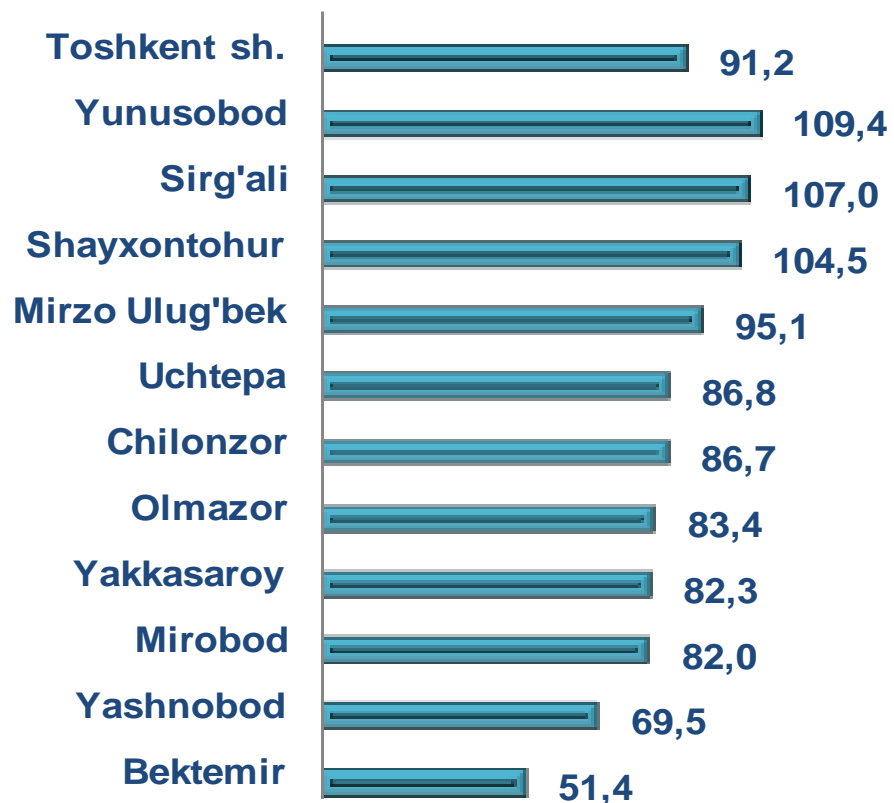
2020-yil yanvar-iyun oylarida Toshkent shahrining barcha tumanlarida parrandachilik va chorva mollarini sotish bilan shug'ullanadigan (shaxsiy fermalarda saqlanadigan) so'rov o'tkazildi, natijada ushbu savdo aylanmasi 23 227,4 million so'mni tashkil etdi. Turli yoshdagi qoramollarni sotish 15,432,9 mln. so'mga, qo'y va echkilar - 6 489,4 mln. so'mga, otlar - 1 286,0 mln. so'mga, qushlar - 19,2 mln so'mga yetdi.



**UMUMIY OVQATLANISH KORXONALARI SAVDO AYLANMASIDA YIRIK
KORXONALAR, KICHIK BIZNES VA XUSUSIY TADBIRKORLIK
SUBYEKTLARINING HAJMI VA O'SISH SUR'ATLARI**

2020-yil yanvar-iyun oylarida chakana savdo aylanmasi tarkibida umumiy ovqatlanish korxonalarining savdo aylanmasi 5,0% ni tashkil etdi va 1000,7 mlrd so'mni tashkil etdi va o'tgan yilning shu davriga nisbatan 8,8% ga kamaydi. Ularning 73,7 foizi kichik korxonalar hissasiga to'g'ri keladi.

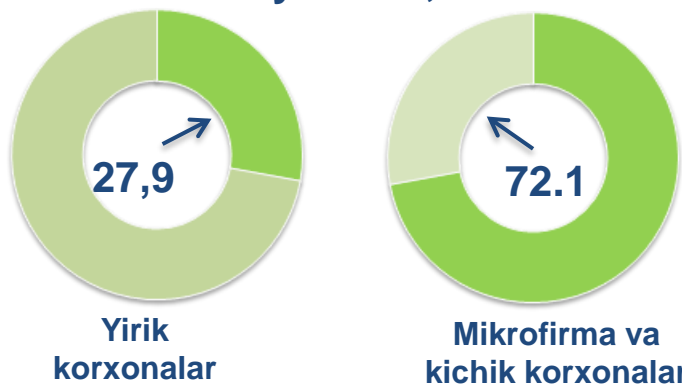
Umumiy ovqatlanish korxonalarini savdo aylanmasining o'sish sur'ati, foizda



	Jami, mlrd. so'm	2019-yil yanvar-may oylariga nisbatan, foizda	Yirik korxonalar, mlrd. so'm	2019-yil yanvar-may oylariga nisbatan, foizda	Kichik biznes va xususiy tadbirkorlik, mlrd. so'm	2019-yil yanvar-may oylariga nisbatan, foizda
Toshkent shahar	1 000,7	91,2	263,0	99,5	737,8	88,5
<i>tumanlar:</i>						
Uchtepa	45,9	86,8	7,3	73,8	38,5	89,8
Bektemir	20,4	93,8	3,3	105,2	17,1	91,9
Yunusobod	165,1	109,4	45,3	287,4	119,9	88,7
Mirzo Ulug'bek	116,3	95,1	18,5	128,9	97,8	90,6
Mirobod	91,7	82,0	9,2	46,7	82,4	89,7
Shayxontohur	117,9	104,5	54,2	189,2	63,7	75,8
Olmazor	80,2	83,4	11,4	48,7	68,8	94,6
Sirg'ali	58,2	107,0	34,8	153,0	23,4	74,0
Yakkasaroy	105,4	82,3	15,1	41,3	90,3	98,8
Yashnobod	57,7	69,5	5,5	28,9	52,3	81,7
Chilonzor	141,9	86,7	58,3	82,2	83,6	90,1

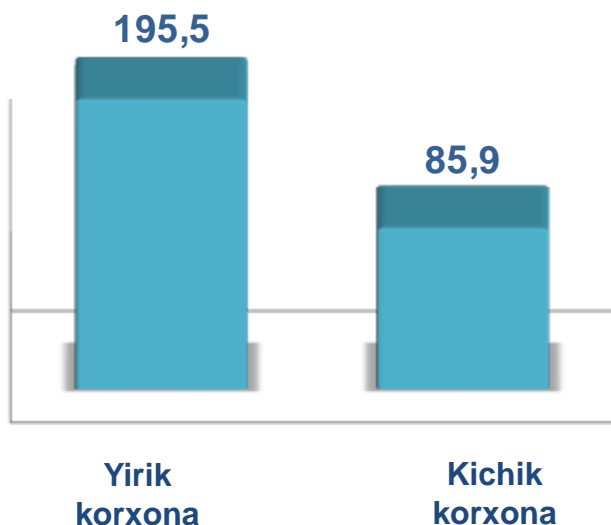
ULGURJI SAVDO TOVAR AYLANMASI

Asosiy tarkib, foizda

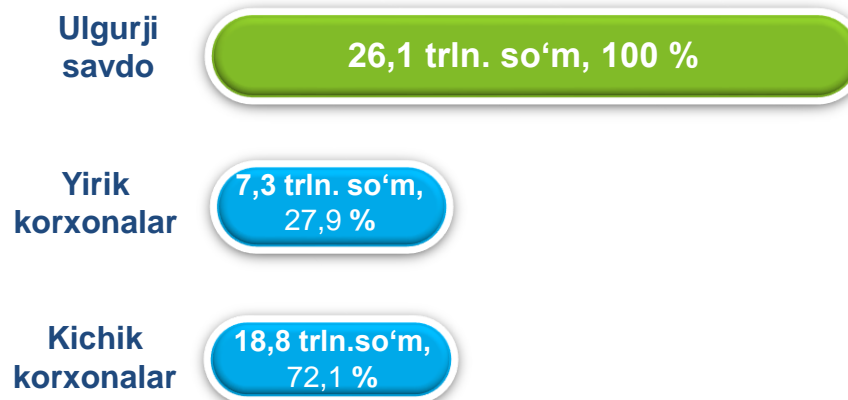


Dastlabki ma'lumotlarga ko'ra, 2020-yil yanvar-iyun oylarida ulgurji savdo hajmi 26 100,8 mlrd. so'mga yetdi va o'tgan yilning shu davriga nisbatan o'sish 1,8% ni tashkil etdi. Kichik biznesning ulgurji savdo aylanmasi statistik hisob-kitoblarga ko'ra 18 829,2 mlrd. so'mni tashkil etdi va o'tgan yilning shu davriga nisbatan 14,1% ga kamaydi. Toshkent shahridagi ulgurji savdo aylanmasida ushbu sektorning ulushi 72,1% ni tashkil etdi.

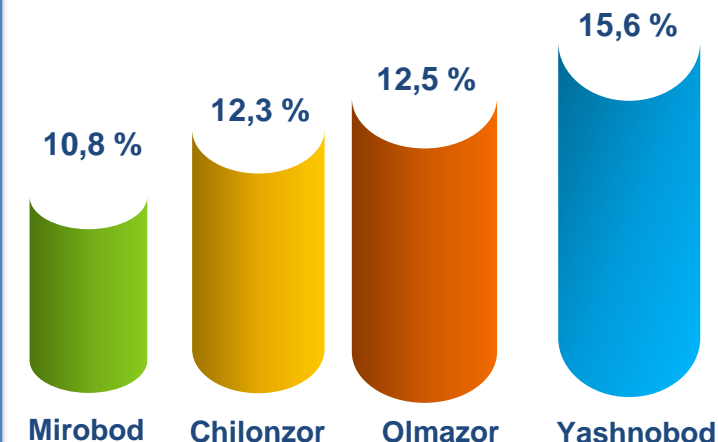
O'sish (o'zgarish) sur'atlari, foizda



Savdo aylanmasi hajmi va ulushi



Eng yuqori ulushga ega hududlar

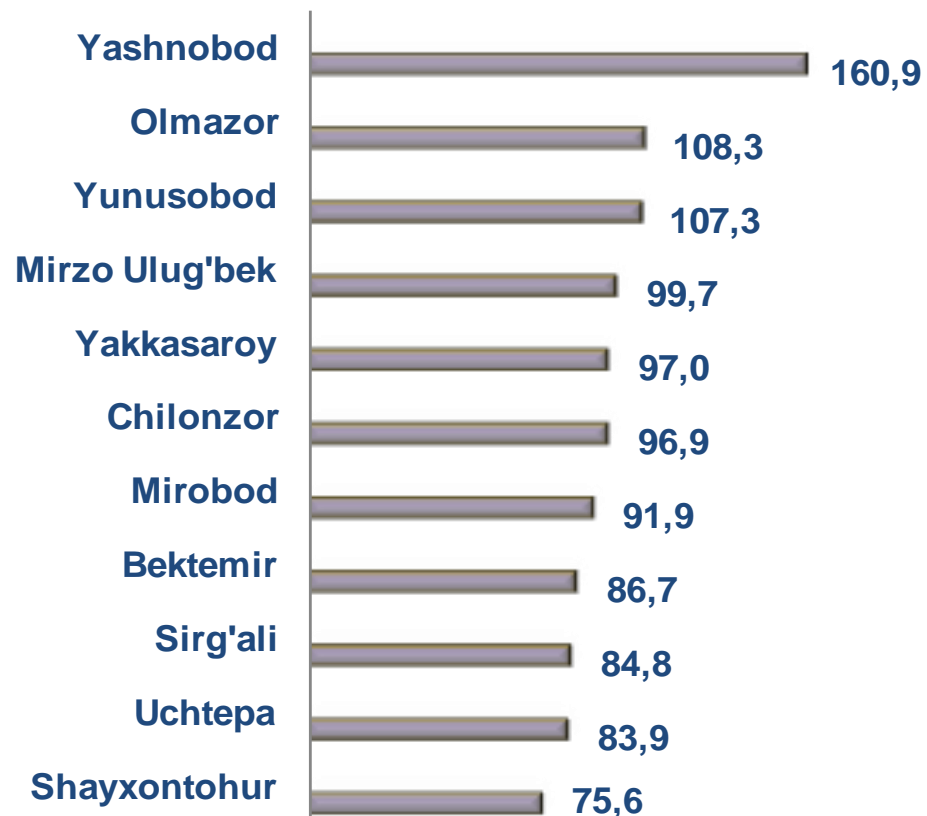




**ULGURJI SAVDO AYLANMASIDA YIRIK KORXONALAR
VA KICHIK BIZNES SUBYEKTLARINING HAJMI VA
O'SISH SUR'ATLARI**

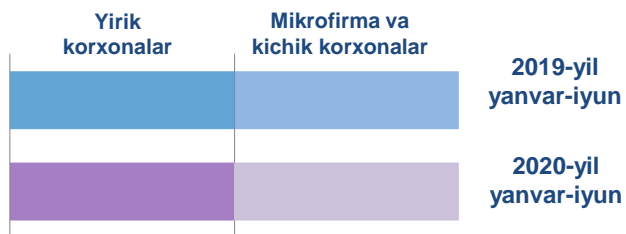
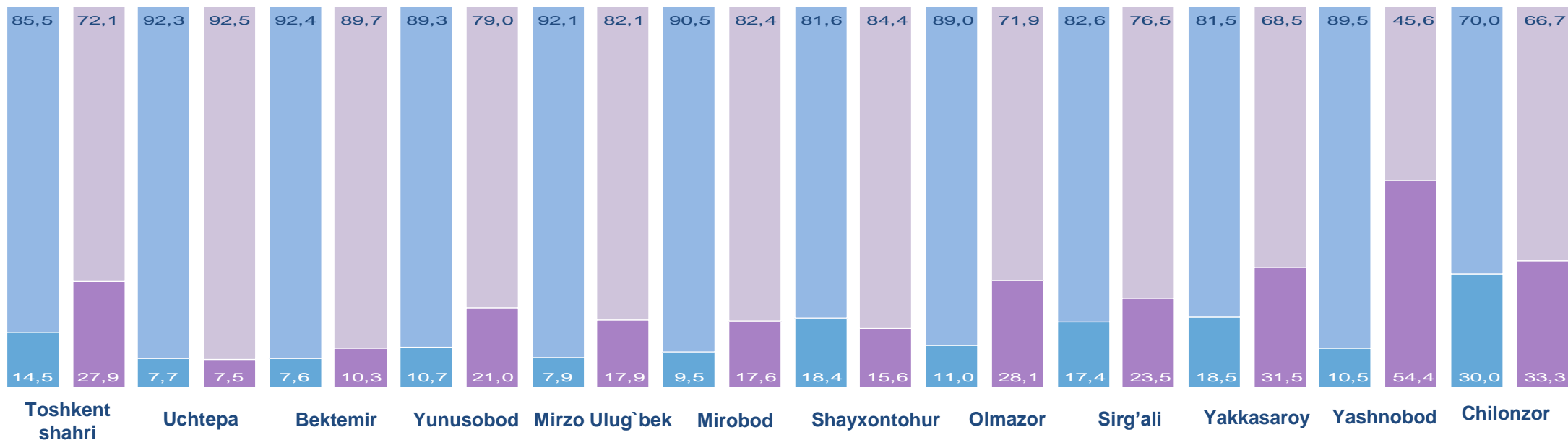
O'tgan yilga nisbatan yirik korxonalarining ulgurji aylanmasida eng yuqori o'sish sur'atlari Yashnobod (831,6%), Olmazor (277,6%) va Mirzo Ulug'bek (227,2%) tumanlarida qayd etildi.

Ulgurji savdo aylanmasi o'sish sur'ati, foizda



	Jami, mlrd. so'm	2019-yil yanvar- may oylariga nisbatan, foizda	Yirik korxonalar, mlrd. so'm	2019-yil yanvar- may oylariga nisbatan, foizda	Mikrofirma va kichik korxonalar, mlrd. so'm	2019-yil yanvar- may oylariga nisbatan, foizda
Toshkent shahar	26 100,8	101,8	7 271,6	195,5	18 829,2	85,9
Uchtepa	1 510,0	83,9	113,9	81,6	1 396,2	84,0
Bektemir	500,3	86,7	51,4	116,9	448,9	84,2
Yunusobod	2 219,7	107,3	466,9	210,7	1 752,8	94,9
Mirzo Ulug'bek	2 564,8	99,7	459,7	227,2	2 105,1	88,8
Mirobod	2 829,8	96,6	498,3	179,2	2 331,4	87,9
Shayxontohur	1 655,0	75,6	257,9	64,0	1 397,1	78,2
Olmazor	3 261,9	108,3	916,4	277,6	2 345,5	87,5
Sirg'ali	1 559,7	84,8	365,9	114,3	1 193,8	78,6
Yakkasaroy	2 705,4	97,0	851,3	165,0	1 854,1	81,6
Yashnobod	4 074,8	160,9	2 217,3	831,6	1 857,5	82,0
Chilonzor	3 219,4	96,9	1 072,7	107,5	2 146,7	92,3

YIRIK KORXONALAR VA KICHIK BIZNES SUBYEKTLARINING ULGURJI SAVDO TOVAR AYLANMASIDAGI ULUSHI, foizda



Hisobot davrida ulgurji savdo aylanmasi tarkibida kichik biznes aylanmasining ulushi umumiy sotishning 72,1% ni tashkil etdi. Ularning asosiy ulushi Uchtepa (92,5%), Bektemir (89,7%), Shayxontohur (84,4%), Mirobod (82,4%) va Mirzo Ulug'bek (82,1%) tumanlarida kuzatildi.

