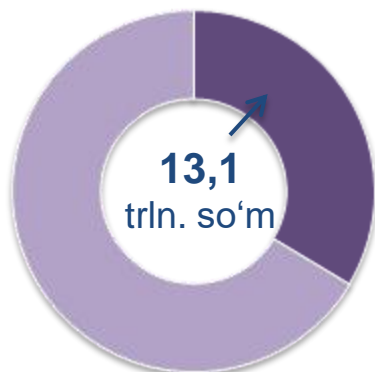
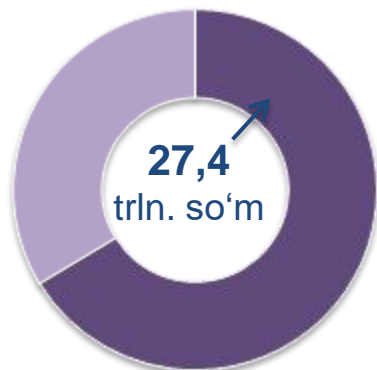


# CHAKANA SAVDO TOVAR AYLANMASI

## Asosiy tarkib



Yirik korxonalar

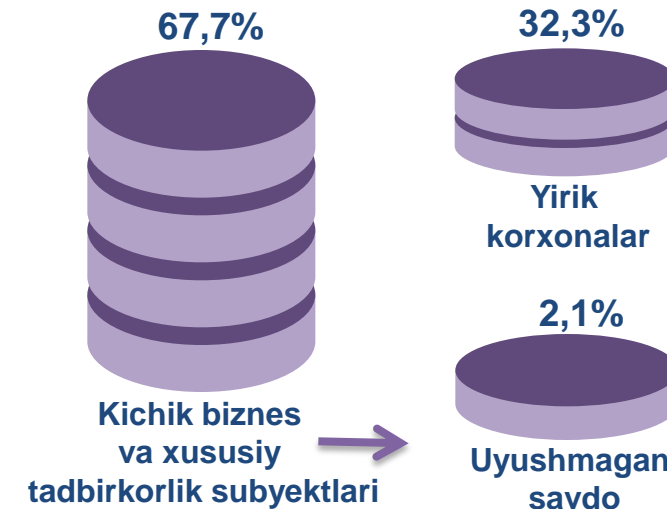


Kichik biznes va xususiy tadbirkorlik subyektlari


## Dastlabki ma'lumotlar

Toshkent shahri bo'yicha 2020-yilning yanvar-noyabr oylarida chakana savdo tovar aylanmasi **40 447,7** mlrd. so'mni tashkil etib, 2019-yil yanvar-noyabr oylariga nisbatan **3,2** % ga o'sdi. Shu jumladan, yirik korxonalar tovar aylanmasi **13 069,8** mlrd. so'mni, o'zgarish sur'ati (**113,7** %), kichik biznes va xususiy tadbirkorlik subyektlarining tovar aylanmasi **27 377,9** mlrd. so'mni (**98,9** % ga kamaydi), shundan uyushmagan savdo tovar aylanmasi **865,4** mlrd. so'mni (**64,9** % ga kamaydi) tashkil etdi.

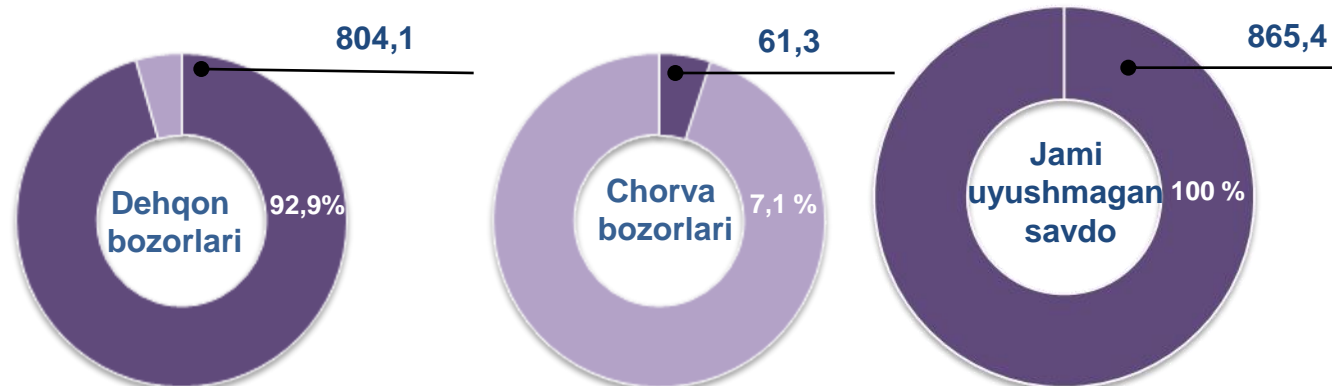
## Tarkibiy qism, foizda



## O'sish (o'zgarish) sur'ati, foizda



## Uyushmagan savdo, mlrd. so'm



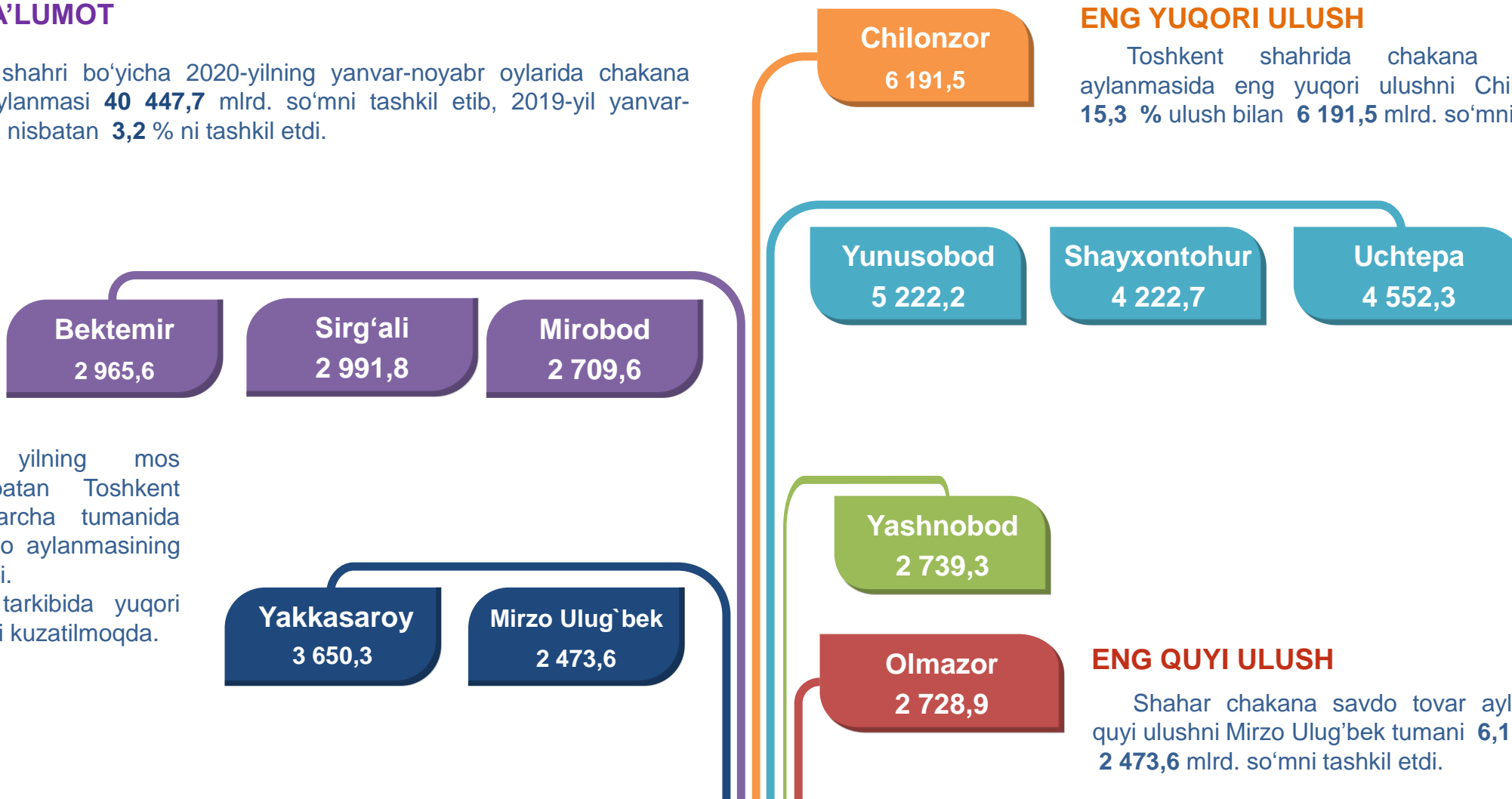


# HUDUDLAR KESIMIDA CHAKANA SAVDO TOVAR AYLANMASI, mlrd. so‘m

## UMUMIY MA'LUMOT

Toshkent shahri bo'yicha 2020-yilning yanvar-noyabr oylarida chakana savdo tovar aylanmasi **40 447,7** mlrd. so'mni tashkil etib, 2019-yil yanvar-noyabr oylariga nisbatan **3,2 %** ni tashkil etdi.

O'tgan yilning mos davriga nisbatan Toshkent shahrining barcha tumanida chakana savdo aylanmasining o'sishi kuzatildi. Yirik biznes tarkibida yuqori o'sish sur'atlari kuzatilmoqda.



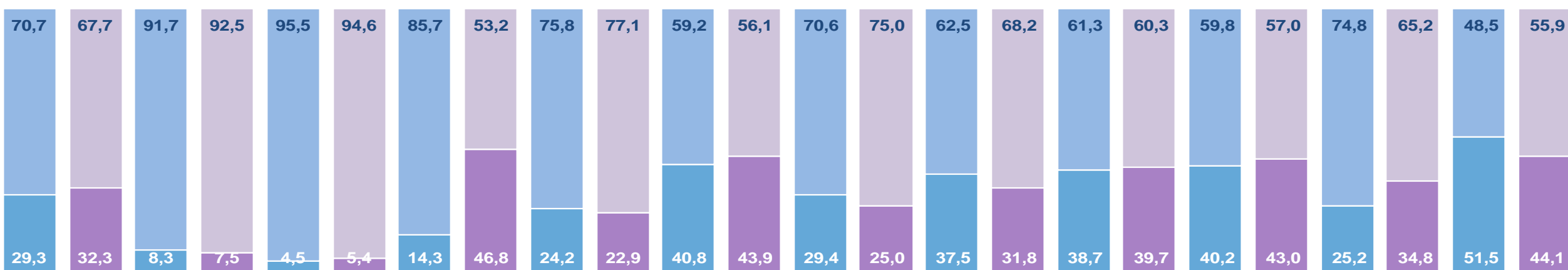
## ENG YUQORI ULUSH

Toshkent shahrida chakana savdo tovar aylanmasida eng yuqori ulushni Chilonzor tumani **15,3 %** ulush bilan **6 191,5** mlrd. so'mni tashkil etdi.

## ENG QUIYI ULUSH

Shahar chakana savdo tovar aylanmasida eng quyi ulushni Mirzo Ulug'bek tumani **6,1 %** ulush bilan **2 473,6** mlrd. so'mni tashkil etdi.

## YIRIK KORXONALAR, KICHIK BIZNES VA XUSUSIY TADBIRKORLIK SUBYEKTLARINING CHAKANA SAVDO TOVAR AYLANMASIDAGI ULUSHI, foizda



Toshkent shahri      Uchtepa      Bektemir      Yunusobod      Mirzo Ulug'bek      Mirobod      Shayxontohur      Olmazor      Sirg'ali      Yakkasaroy      Yashnobod      Chilonzor

Yirik korxonalar      Kichik biznes va xususiy tadbirkorlik subyektlari



2019-yil yanvar-noyabr  
2020-yil yanvar-noyabr

Chakana savdo tovar aylanmasi tarkibida kichik biznes va xususiy tadbirkorlik subyektlarining ulushi umumiy savdo hajmining **67,7** foizini tashkil etdi. Chakana savdo tovar aylanmasining asosiy ulushi Bektemir (94,6 foiz), Uchtepa (92,5 foiz), Mirzo Ulug'bek (77,1%), Shayxontohur (75,0 %) Olmazor (68,2 %), va Yashnobod (65,2 %) tumanlarida kuzatildi.






**CHAKANA SAVDO TOVAR AYLANMASIDA YIRIK KORXONALAR,  
KICHIK BIZNES VA XUSUSIY TADBIRKORLIK  
SUBYEKTLARINING HAJMI VA O'SISH SUR'ATLARI**

2019-yilning yanvar-noyabr oylariga nisbatan Toshkent shahrining barcha hududlarida chakana savdo tovar aylanmasining kamayish sur'atlari kuzatilib, nisbatan yuqori ko'rsatkichlar Yunusobod (121,9 %), Yashnobod (102,0%), Sirg'ali (101,3 %) tumanlarida qayd etildi.

**Chakana savdo tovar aylanmasining o'sish sur'ati,  
foizda**

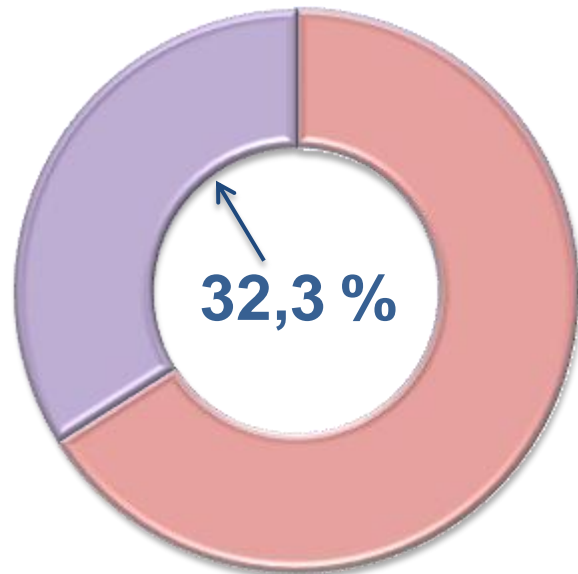
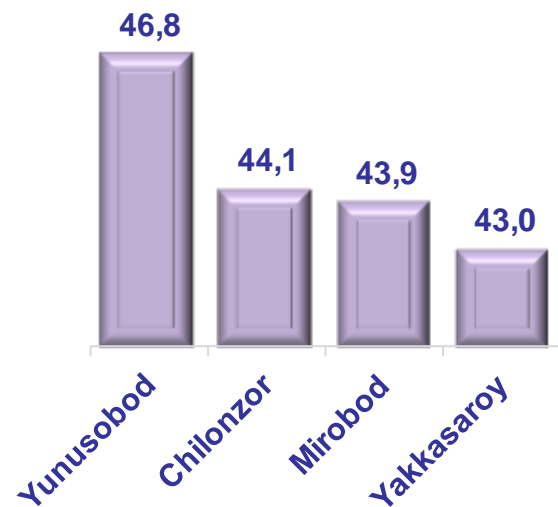


|                        | Jami,<br>mlrd. so'm | 2019-yil yanvar-<br>noyabr oylariga<br>nisbatan, foizda | Yirik<br>korxonalar,<br>mlrd. so'm | 2019-yil yanvar-<br>noyabr oylariga<br>nisbatan, foizda | Kichik biznes<br>va xususiy<br>tadbirkorlik,<br>mlrd. so'm | 2019-yil yanvar-<br>noyabr oylariga<br>nisbatan, foizda |
|------------------------|---------------------|---|------------------------------------|---|--|---|
| <b>Toshkent shahri</b> | <b>40 447,7</b>     | <b>103,2</b>  | <b>13 069,8</b>                    | <b>113,7</b>  | <b>27 377,9</b>  | <b>98,9</b>   |
| Uchtepa                | 4 552,3             | 100,8   | 342,5                              | 91,3  | 4 209,8  | 101,7   |
| Bektemir               | 2 965,6             | 100,9   | 159,8                              | 121,7   | 2 805,8  | 100,0   |
| Yunusobod              | 5 222,2             | 121,9   | 2 445,7                            | 398,5   | 2 776,4  | 75,6  |
| Mirzo Ulug'bek         | 2 473,6             | 100,3   | 566,1                              | 94,8  | 1 907,4  | 102,1   |
| Mirobod                | 2 709,6             | 100,6   | 1 189,4                            | 108,4   | 1 520,3  | 95,3  |
| Shayxontohur           | 4 222,7             | 100,7   | 1 055,7                            | 85,7  | 3 167,0  | 107,0   |
| Olmazor                | 2 728,9             | 100,5   | 868,9                              | 85,4  | 1 860,0  | 109,5   |
| Sirg'ali               | 2 991,8             | 101,3   | 1 187,0                            | 103,7   | 1 804,8  | 99,7  |
| Yakkasaroy             | 3 650,3             | 101,2   | 1 568,6                            | 108,2   | 2 081,7  | 96,5  |
| Yashnobod              | 2 739,3             | 102,0   | 952,8                              | 141,1   | 1 786,4  | 88,9  |
| Chilonzor              | 6 191,5             | 100,9   | 2 733,4                            | 86,5  | 3 458,1  | 116,2   |

# CHAKANA SAVDO TOVAR AYLANMASI TARKIBI

## Yirik korxonalar

Eng yuqori ulushga  
ega hududlar, foizda

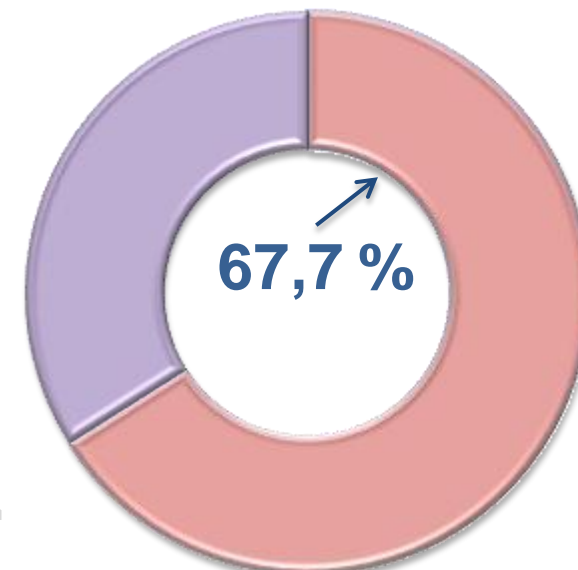
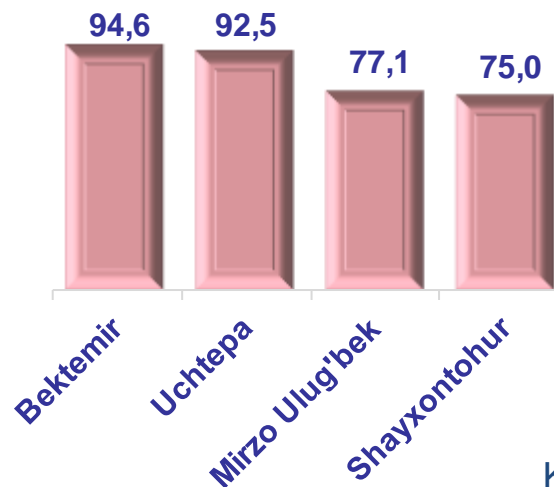


Chakana tovar ayirboshlash tarkibida yirik korxonalarning tovar ayirboshlash hajmi **13,7** foizga o'sdi va **13 069,8** mlrd so'mga yetdi, bu uning umumiy hajmining **32,3%** ni tashkil etadi.



## Kichik biznes va xususiy tadbirkorlik subyektlari

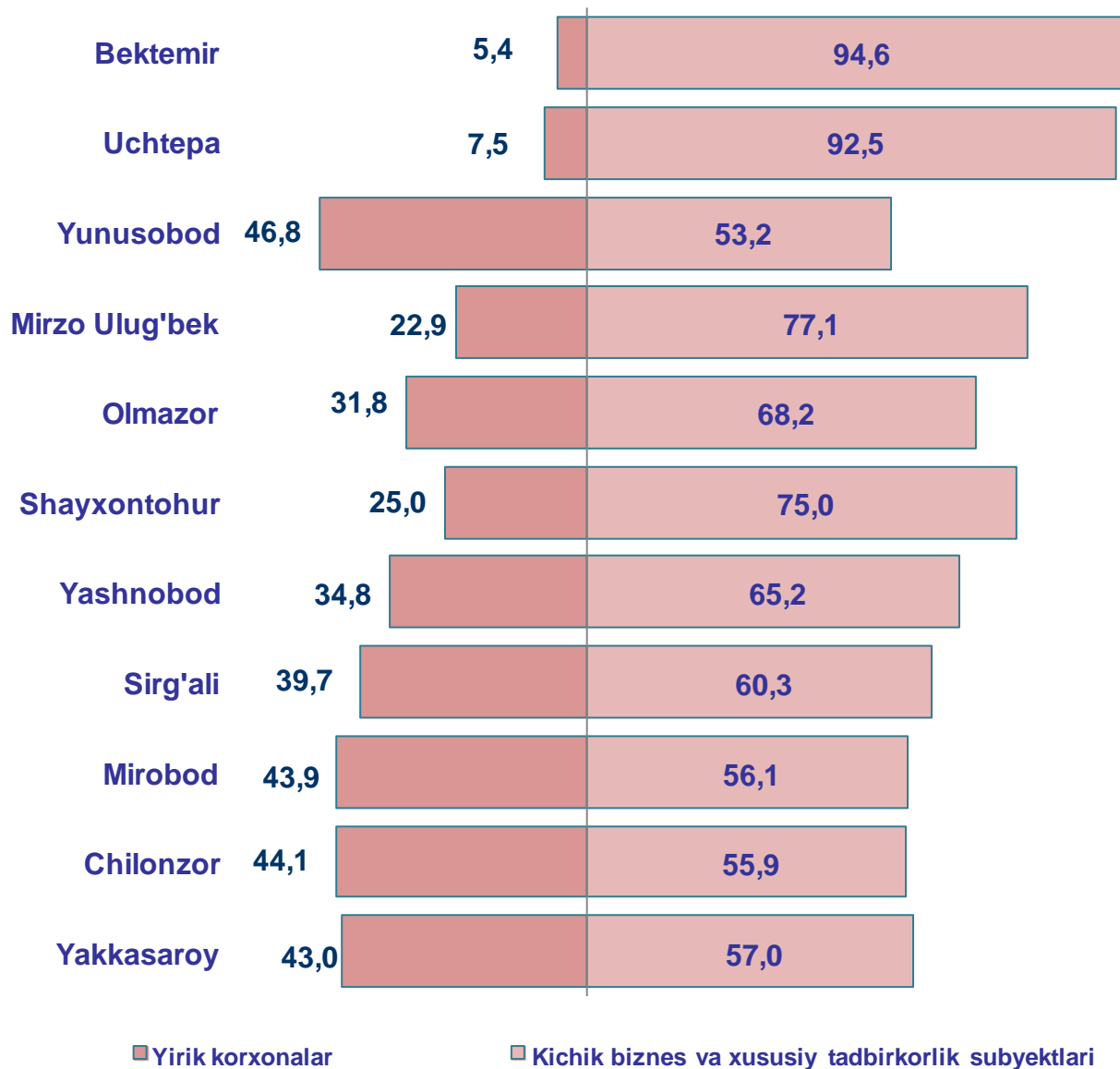
Eng yuqori ulushga  
ega hududlar, foizda



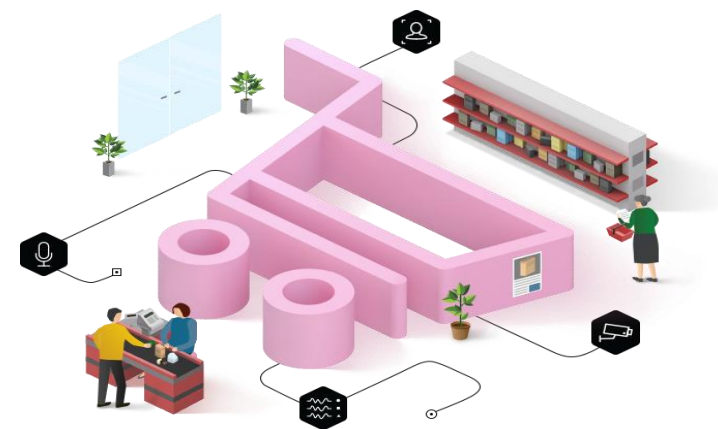
Kichik biznes va xususiy tadbirkorlikning chakana tovar aylanmasi statistik hisob-kitoblarga ko'ra **27 377,9** mlrd. so'mni tashkil etdi va o'tgan yilning shu davriga nisbatan **1,1%** ga kamaydi. Chakana tovar ayirboshlashda ushbu sohaning shahardagi ulushi **67,7%** ga yetdi.



**CHAKANA SAVDO AYLANMASIDA YIRIK KORXONALAR, KICHIK  
BIZNES VA XUSUSIY TADBIRKORLIK SUBYEKTLARINING  
HUDUDLAR KESIMIDA ULUSHI (foizda)**



Kichik biznes va xususiy tadbirkorlikning boshqa hududlariga nisbatan eng katta ulushini Bektemir (94,6%), Uchtepa (92,5%), Mirzo Ulug'bek (77,1%), Shayxontoxur (75,0%), Olmazor (68,2%) va Yashnobod (65,2%) tumanlari tashkil etdi. Chakana savdo tovar aylanmasi tarkibida yirik korxonalarining tovar ayirboshlash ulushi umumiy sotishning 32,3% ni tashkil etdi. Ularning asosiy ulushi Yunusobod (46,8%), Chilonzor (44,1%), Mirobod (43,9%) va Yakkasaroy (43,0%) tumanlarida kuzatildi.



## TOSHKENT SHAHRI BO'YICHA AHOLI JON BOSHIGA NISBATAN CHAKANA SAVDO TOVAR AYLANMASI HAJMI VA O'SISH SUR'ATI

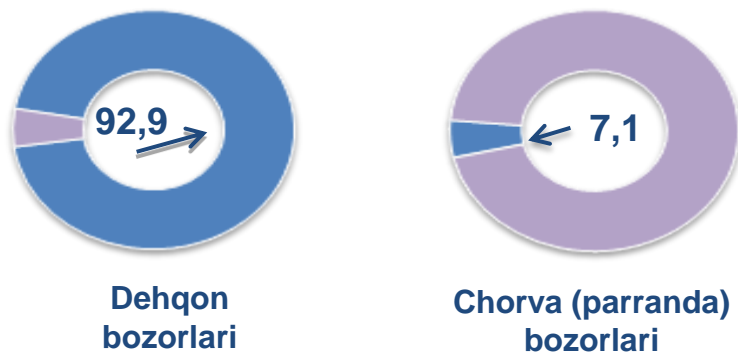
Toshkent shahrida aholi jon boshiga chakana savdo tovar aylanmasi 2020-yil yanvar-noyabr oylarida o'rtacha **15 478,8** ming so'mni tashkil etdi (o'tgan yilning shu davriga nisbatan o'zgarishsiz qoldi).

Ushbu ko'rsatkich boshqa hududlarga nisbatan Bektemir (84 250,7 ming so'm), Yakkasaroy (30 444,5 ming so'm) va Chilonzor (24 452,9 ming so'm) tumanlarida ko'proq qayd etildi.



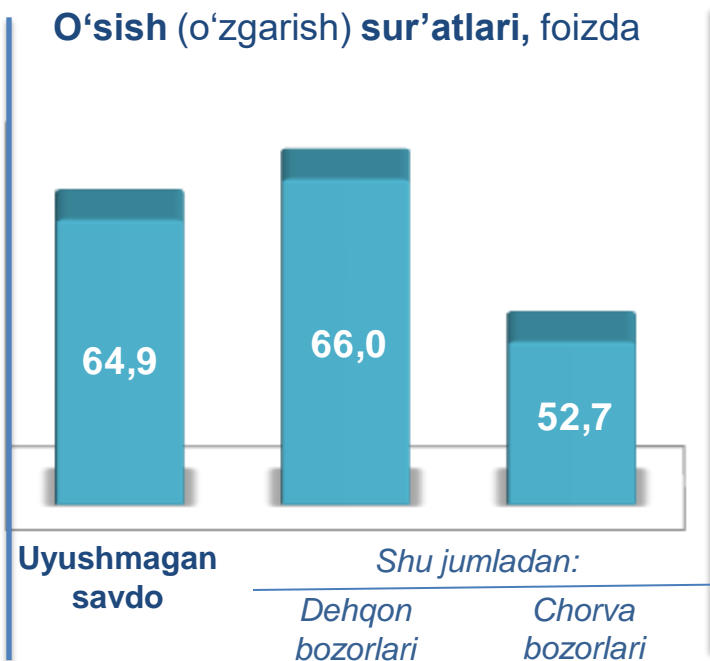
| District       | Hajm, ming so'm | 2019-yil yanvar-noyabr oylariga nisbatan, % da |
|----------------|-----------------|--|
| Toshkent sh.   | 15 478,8        | 100,0  |
| Uchtepa        | 16 596,0        | 98,8   |
| Bektemir       | 84 250,7        | 97,8   |
| Yunusobod      | 15 141,1        | 118,2  |
| Mirzo Ulug'bek | 8 865,8         | 97,9   |
| Mirobod        | 19 368,4        | 98,4   |
| Shayxontohur   | 12 293,2        | 99,5   |
| Olmazor        | 7 375,4         | 98,2   |
| Sirg'ali       | 14 644,3        | 92,1   |
| Yakkasaroy     | 30 444,5        | 100,2  |
| Yashnobod      | 11 005,5        | 96,3   |
| Chilonzor      | 24 452,9        | 97,9   |

Asosiy tarkib, foizda

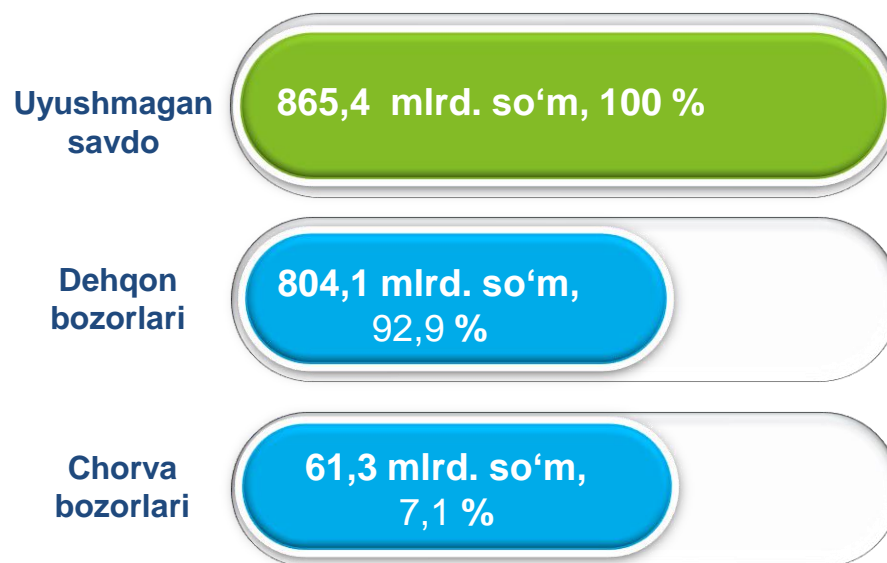


Jismoniy shaxslar o'rtasida o'tkazilgan so'rovlarning dastlabki ma'lumotlariga ko'ra, uyushmagan savdo hajmi 2020-yil yanvar-noyabr oylarida **865,4** mlrd. so'mni tashkil qildi va o'tgan yilning shu davriga nisbatan **35,1** % ga kamaydi. Jumladan, dehqon bozorlarida savdo aylanmasi **804,1** mlrd. so'mni (o'sish sur'ati - **66,0** ) chorvachilik bozoridagi savdo aylanmasi **61,3** mlrd. so'mni (o'sish sur'ati - **52,7** %) tashkil etdi.

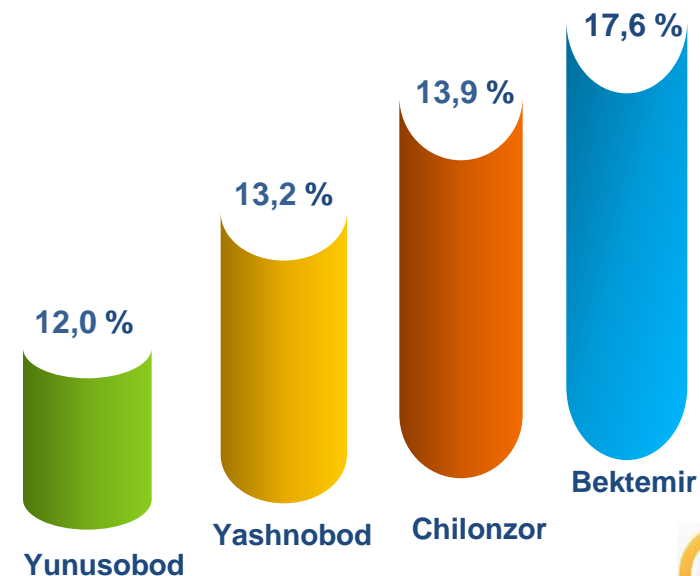
O'sish (o'zgarish) sur'atlari, foizda



Savdo aylanmasi hajmi va ulushi



Eng yuqori ulushga ega hududlar





**UYUSHMAGAN SAVDO AYLANMASIDA DEHQON\* VA  
CHORVA (PARRANDA) BOZORLARINING SAVDO  
AYLANMASI HAJMI VA O‘SISH SUR‘ATI**

2020-yilning yanvar-noyabr oylarida dehqon va chorva (parranda) bozorlarida, uy xo‘jaligida yetishtirilgan qishloq xo‘jaligi mahsulotlari, parrandalar va chorva mollari savdosi bilan shug‘ullanuvchi jismoniy shaxslar tanlanma kuzatuv, dastlabki ma‘lumotlarga ko‘ra jismoniy shaxslar tomonidan amalga oshirilgan savdo aylanmasi hajmi dehqon bozorlarida **865,4** mlrd. so‘mni, chorva (parranda) bozorlarida **61,3** mlrd. so‘mni tashkil etdi.



\* Xo‘jalik yurituvchi subyektlar va yakka tartibdagi tadbirkorlar (YTT)ni qo‘shmagan holatda

\* Jismoniy shaxslar (dehqonlar)ning uy xo‘jaligida o‘z kuchlari bilan yetishtirgan qishloq xo‘jaligi mahsulotlari, chorva (parranda) mollari

|                        | Jami,<br>mlrd.<br>so‘m | 2019-yil<br>yanvar-noyabr<br>oylariga<br>nisbatan,<br>foizda | Dehqon<br>bozorlari,<br>mlrd. so‘m | 2019-yil<br>yanvar-noyabr<br>oylariga<br>nisbatan,<br>foizda | Chorva<br>(parranda)<br>bozorlari,<br>mlrd. so‘m | 2019-yil<br>yanvar-noyabr<br>oylariga<br>nisbatan,<br>foizda |
|------------------------|------------------------|--|------------------------------------|--|--|--|
| <b>Toshkent shahri</b> | <b>865,4</b>           | <b>64,9</b>  | <b>804,1</b>                       | <b>66,0</b>  | <b>61,31</b>                                     | <b>52,7</b>  |
| <i>tumanlar:</i>       |                        |  |                                    |  |  |  |
| <b>Uchtepa</b>         | 70,4                   | 53,7   | 70,4                               | 53,7   | -  | -  |
| <b>Bektemir</b>        | 151,9                  | 77,4   | 90,7                               | 66,0   | 61,23  | 52,7   |
| <b>Yunusobod</b>       | 103,7                  | 66,9   | 103,7                              | 66,9   | -  | -  |
| <b>Mirzo Ulug‘bek</b>  | 73,3                   | 52,7   | 73,3                               | 52,7   | -  | -  |
| <b>Mirobod</b>         | 17,6                   | 23,3   | 17,6                               | 23,3   | -  | -  |
| <b>Shayxontohur</b>    | 75,5                   | 70,3   | 75,5                               | 70,3   | -  | -  |
| <b>Olmazor</b>         | 58,1                   | 56,5   | 58,0                               | 66,0   | 0,08   | 52,7   |
| <b>Sirg‘ali</b>        | 33,2                   | 46,9   | 33,2                               | 46,9   | -  | -  |
| <b>Yakkasaroy</b>      | 47,8                   | 48,3   | 47,8                               | 48,3   | -  | -  |
| <b>Yashnobod</b>       | 113,9                  | 87,4   | 113,9                              | 87,4   | -  | -  |
| <b>Chilonzor</b>       | 120,0                  | 94,6   | 120,0                              | 94,6   | -  | -  |

# UYUSHMAGAN SAVDO TOVAR AYLANMASI: DEHQON BOZORLARI



11,8  
mlrd. so'm

**Tuzlamalar**



379,3  
mlrd. so'm

**Yangi uzilgan qishloq  
xo'jaligi mahsulotlari**



30,5  
mlrd. so'm

**Quritilgan qishloq  
xo'jaligi mahsulotlari**  
(yong'oq, bodom, pista va  
boshqalarni qo'shgan holda)

61,0  
mlrd. so'm



**Non va non  
mahsulotlari**



56,5  
mlrd. so'm

**Sut va sut  
mahsulotlari**

21,5  
mlrd. so'm



**Tuxum**

112,1  
mlrd. so'm



**Don mahsulotlari** (mosh,  
loviya, no'xat, guruch va  
boshqalar)

0,8  
mlrd. so'm



**Chorva mollari va  
parrandalar uchun har xil  
yem-xashaklar**

2020-yil yanvar-noyabr oylarida Toshkent shahrining barcha tumanlaridagi qishloq xo'jaligi mahsulotlarini (shaxsiy yordamchi tomorqalarida yetishtirilgan) sotish bilan shug'ullanuvchi shaxslar bilan so'rov o'tkazildi, natijada ushbu savdo turining aylanmasi **804,1** milliard so'mni tashkil etdi.

11,7  
mlrd. so'm



**Ziravorlar**

108,8  
mlrd. so'm



**Tovuq go'shti**

10,1  
mlrd. so'm



**Gullar, o'simlik va nihol  
ko'chatlari** (manzarali va  
qishloq xo'jaligi)

2020-yil yanvar-noyabr oylarida Toshkent shahrining barcha tumanlarida parrandachilik va chorva mollarini sotish bilan shug'ullanadiganlar (shaxsiy fermalarda saqlanadigan) bilan so'rov o'tkazildi, natijada ushbu savdo aylanmasi **61 304,0** million so'mni tashkil etdi. Turli yoshdagi qoramollarni sotish **43 085,2** mln. so'mga, qo'y va echkilar - **14 996,0** mln. so'mga, otlar - **3 178,9** mln. so'mga, qushlar - **73,8** mln so'mga yetdi.

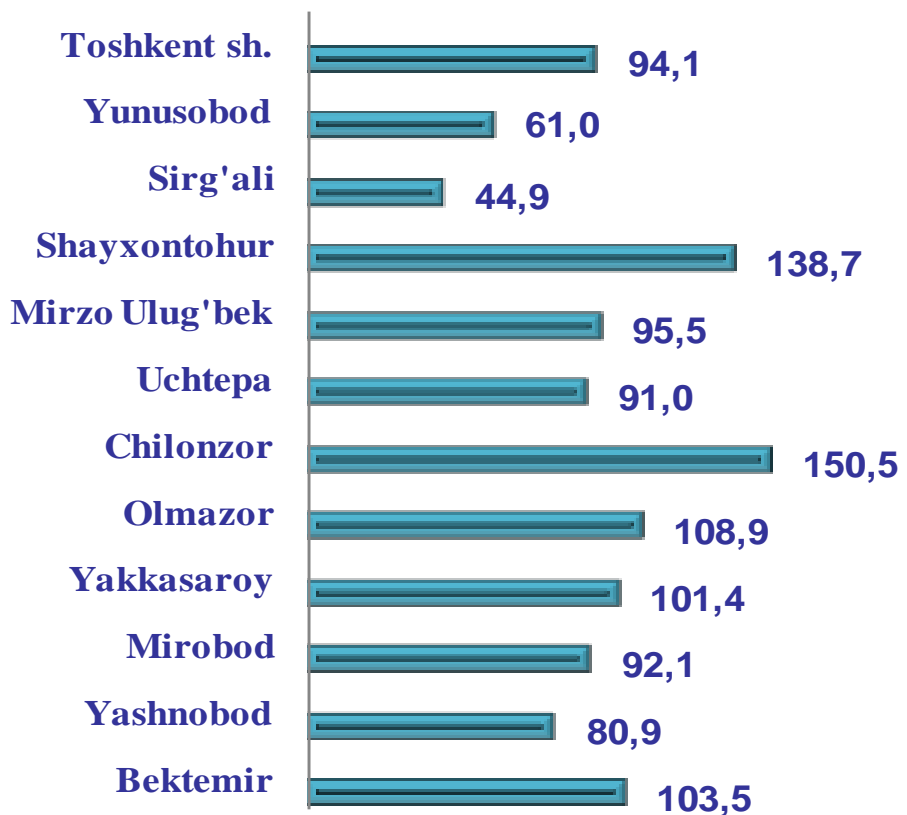




**UMUMIY OVQATLANISH KORXONALARI SAVDO AYLANMASIDA YIRIK  
KORXONALAR, KICHIK BIZNES VA XUSUSIY TADBIRKORLIK  
SUBYEKTLARINING HAJMI VA O'SISH SUR'ATI**

2020-yil yanvar-noyabr oylarida chakana savdo tovar aylanmasi tarkibida umumiy ovqatlanish korxonalarining savdo aylanmasi **5,0 %** ni tashkil etib, **2 019,1** mlrd so'mni tashkil etdi. O'tgan yilning shu davriga nisbatan **5,9 %** ga kamaydi, ularning **77,5** foizi kichik korxonalar hissasiga to'g'ri keladi.

Umumiy ovqatlanish korxonalarini savdo aylanmasining o'sish sur'ati, foizda



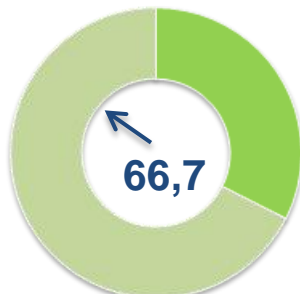
|                        | Jami, mlrd. so'm | 2019-yil yanvar-noyabr oylariga nisbatan, foizda | Yirik korxonalar, mlrd. so'm | 2019-yil yanvar-noyabr oylariga nisbatan, foizda | Kichik biznes va xususiy tadbirkorlik, mlrd. so'm | 2019-yil yanvar-noyabr oylariga nisbatan, foizda |
|------------------------|------------------|--|------------------------------|--|---|--|
| <b>Toshkent shahar</b> | <b>2 019,1</b>   | <b>94,1</b>                                      | <b>454,3</b>                 | <b>96,4</b>                                      | <b>1 564,8</b>                                    | <b>93,5</b>                                      |
| <i>tumanlar:</i>       |                  |  |                              |  |   |  |
| Uchtepa                | 87,0             | 91,0   | 5,2                          | 65,6   | 81,8  | 93,3   |
| Bektemir               | 45,5             | 103,5  | 7,2                          | 91,8   | 38,3  | 106,1  |
| Yunusobod              | 247,4            | 61,0   | 54,5                         | 41,6   | 192,8   | 70,3   |
| Mirzo Ulug'bek         | 222,0            | 95,5   | 14,6                         | 113,2  | 207,4   | 94,4   |
| Mirobod                | 184,6            | 92,1   | 24,0                         | 136,7  | 160,6   | 87,9   |
| Shayxontohur           | 341,5            | 138,7  | 149,1                        | 186,5  | 192,4   | 115,7  |
| Olmazor                | 156,6            | 108,9  | 10,8                         | 3 324,7  | 145,8   | 101,7  |
| Sirg'ali               | 98,8             | 44,9   | 48,8                         | 31,6   | 50,0  | 76,4   |
| Yakkasaroy             | 216,4            | 101,4  | 25,2                         | 84,0   | 191,2   | 104,2  |
| Yashnobod              | 113,9            | 80,9   | 3,0                          | 30,9   | 110,9   | 84,5   |
| Chilonzor              | 305,4            | 150,5  | 111,9                        | 570,0  | 193,5   | 105,6  |

## ULGURJI SAVDO TOVAR AYLANMASI

### Asosiy tarkib, foizda

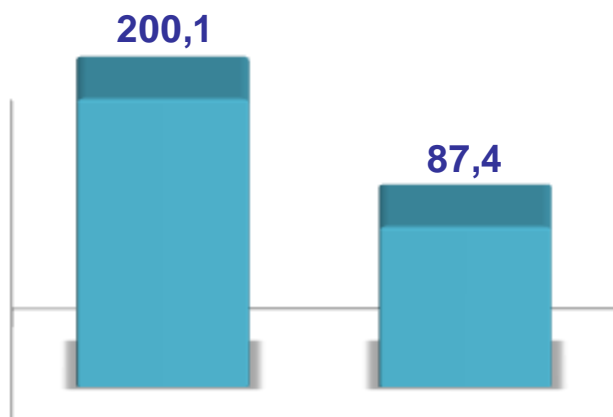


Yirik  
korxonalar



Mikrofirma va  
kichik korxonalar

### O'sish (o'zgarish) sur'atlari, foizda

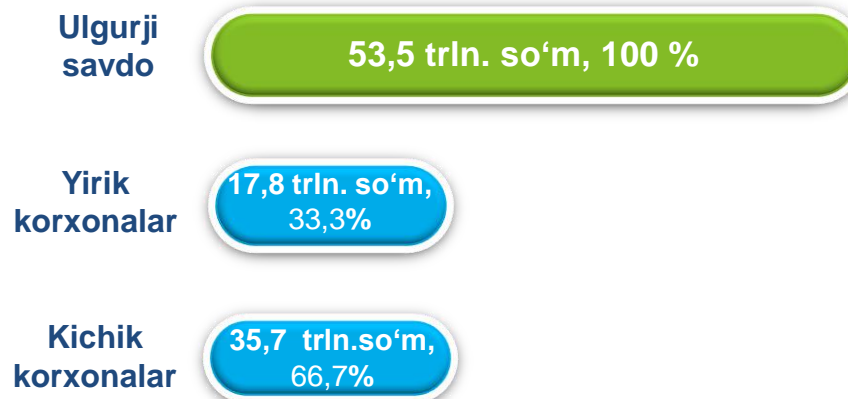


Yirik  
korxonalar

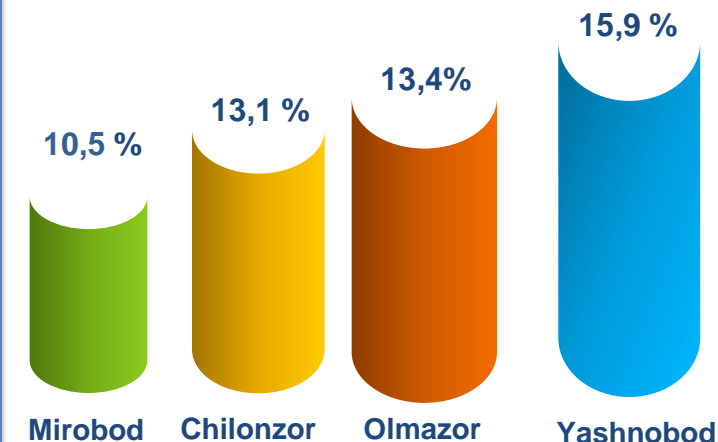
Kichik  
korxonalar

Dastlabki ma'lumotlarga ko'ra, 2020-yil yanvar-noyabr oylarida ulgurji savdo hajmi **53 520,2** mlrd so'mga yetdi va o'tgan yilning shu davriga nisbatan o'sish **7,6 %** ni tashkil etdi. Kichik biznesning ulgurji savdo aylanmasi statistik hisob-kitoblarga ko'ra **35 682,3** mlrd. so'm bo'lib, o'tgan yilning shu davriga nisbatan **12,6 %** ga kamaydi. Toshkent shahridagi ulgurji savdo aylanmasida ushbu sektorning ulushi **66,7** ni tashkil etdi.

### Savdo aylanmasi hajmi va ulushi




### Eng yuqori ulushga ega hududlar



**ULGURJI SAVDO AYLANMASIDA YIRIK KORXONALAR  
VA KICHIK BIZNES SUBYEKTLARINING HAJMI VA  
O‘SHISH SUR‘ATI**

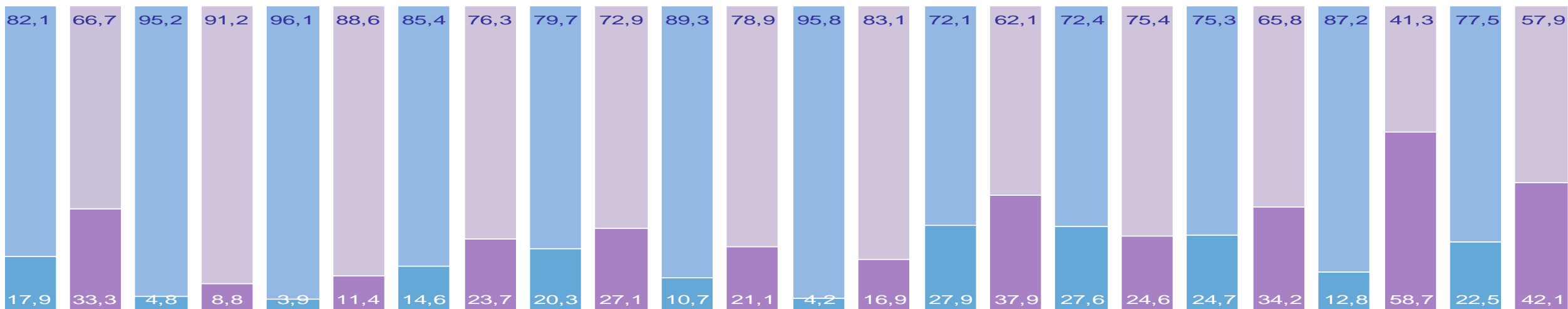
O‘tgan yilga nisbatan yirik korxonalarining ulgurji savdo aylanmasida eng yuqori o‘shish sur‘ati Yashnobod (176,3%), Chilonzor (125,7%) va Yunusobod (108,1 %) tumanlarida qayd etildi.

**Ulgurji savdo aylanmasi o‘shish sur‘ati, foizda**

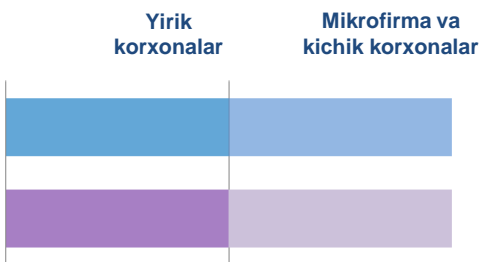


|                 | Jami,<br>mlrd. so‘m | 2019-yil yanvar-<br>noyabr oylariga<br>nisbatan, foizda | Yirik<br>korxonalar,<br>mlrd. so‘m | 2019-yil yanvar-<br>noyabr oylariga<br>nisbatan, foizda | Mikrofirma<br>va kichik<br>korxonalar,<br>mlrd. so‘m | 2019-yil yanvar-<br>noyabr oylariga<br>nisbatan, foizda |
|-----------------|---------------------|---|------------------------------------|---|--|---|
| Toshkent shahar | 53 520,2            | 107,6   | 17 837,9                           | 200,1   | 35 682,3   | 87,4  |
| Uchtepa         | 2 901,5             | 89,3  | 255,6                              | 164,7   | 2 645,8  | 85,5  |
| Bektemir        | 960,4               | 93,0  | 109,7                              | 274,8   | 850,7  | 85,7  |
| Yunusobod       | 4 351,7             | 108,1   | 1 030,0                            | 175,4   | 3 321,7  | 96,6  |
| Mirzo Ulug'bek  | 5 475,7             | 98,9  | 1 486,5                            | 132,3   | 3 989,3  | 90,4  |
| Mirobod         | 5 597,6             | 101,2   | 1 179,4                            | 199,6   | 4 418,2  | 89,4  |
| Shayxontohur    | 3 184,8             | 91,7  | 537,1                              | 369,2   | 2 647,6  | 79,6  |
| Olmazor         | 7 156,7             | 103,3   | 2 711,8                            | 140,3   | 4 444,9  | 89,0  |
| Sirg'ali        | 3 002,2             | 76,8  | 739,9                              | 68,6  | 2 262,3  | 80,0  |
| Yakkasaroy      | 5 340,7             | 95,0  | 1 827,0                            | 131,4   | 3 513,6  | 83,0  |
| Yashnobod       | 8 527,8             | 176,3   | 5 007,8                            | 811,3   | 3 520,1  | 83,4  |
| Chilonzor       | 7 021,1             | 125,7   | 2 953,0                            | 235,3   | 4 068,1  | 94,0  |

# YIRIK KORXONALAR VA KICHIK BIZNES SUBYEKTLARINING ULGURJI SAVDO TOVAR AYLANMASIDAGI ULUSHI, foizda



Toshkent shahri      Uchtepa      Bektemir      Yunusobod      Mirzo Ulug`bek      Mirobod      Shayxontohur      Olmazor      Sirg`ali      Yakkasaroy      Yashnobod      Chilonzor



2019-yil yanvar-noyabr  
2020-yil yanvar-noyabr

Hisobot davrida ulgurji savdo aylanmasi tarkibida kichik biznes aylanmasining ulushi umumiy sotishning **66,7 %** ni tashkil etdi. Ularning asosiy ulushi Uchtepa (91,2 %), Bektemir (88,6%), Shayxontohur (83,1 %), Mirobod (78,9 %) va Yunusobod (76,3 %) tumanlarida kuzatildi.

