



TOSHKENT SHAHAR STATISTIKA BOSHQARMASI

ASOSIY KAPITALGA INVESTITSIYALAR 2020- yil yanvar-sentabr

Joriy yilning yanvar-sentabr oylarida Toshkent shahrida iqtisodiyot va ijtimoiy sohani rivojlantirish uchun jami 28 651,9 mlrd. so‘m asosiy kapitalga investitsiyalar o‘zlashtirildi. 2019- yilning mos davriga nisbatan 84,6 % ni tashkil qildi. Ularning 38,5 % yoki 11 024,07 mlrd. so‘m miqdorida korxonalar o‘z mablag‘i, aholi mablag‘i hisobidan o‘zlashtirilgan bo‘lsa jalb qilingan mablag‘lar hisobidan 61,5 % i yoki 17 627,9 mlrd. so‘m o‘zlashtirildi.

Jami asosiy kapitalga investitsiyalar

28 651,9 mlrd. so‘m.

O‘shish sur‘ati 84,6 %

Markazlashgan

3 672,6 mlrd. so‘m

O‘shish sur‘ati 77,3 %

Markazlashmagan

24 979,3 mlrd. so‘m

O‘shish sur‘ati 85,8 %

ASOSIY KAPITALGA INVESTITSIYALAR

Joriy davrda markazlashgan moliyalashtirish manbalari hisobidan asosiy kapitalga investitsiyalarning ulushi o'tgan yilning mos davriga nisbatan 1,1 % punktga kamayib, o'sish sur'ati 84,6 % ni yoki 3 672,6 mlrd. so'mni tashkil etdi.



ASOSIY KAPITALGA INVESTITSIYALAR

Mos ravishda, markazlashmagan moliyalashtirish manbalari hisobidan asosiy kapitalga investitsiyalar - 24 979,3 mlrd. so‘m o‘shish sur‘ati 87,2 % ni tashkil etdi.

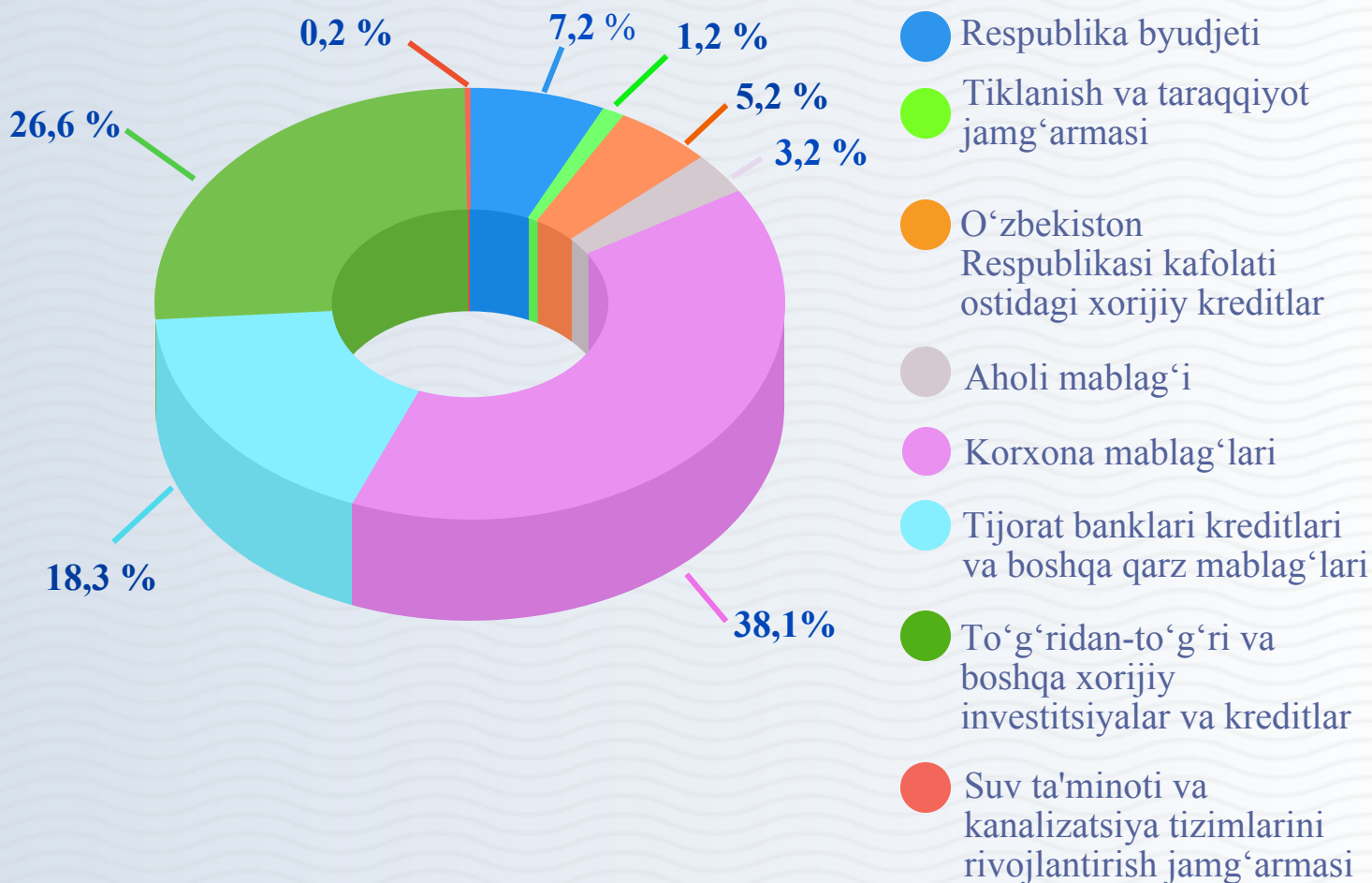


ASOSIY KAPITALGA INVESTITSIYALAR

O‘z mablag‘lari va korxonalar mablag‘i hisobidan moliyalashtirilgan asosiy kapitalga o‘zlashtirilgan - 11 145,2 mlrd. so‘m yoki jami investitsiyalarga nisbatan 38,1 % ni tashkil etdi. Aholi mablag‘i - 865,3 mlrd. so‘m (3,2%).

MOLIYALASHTIRISH MANBALARI BO‘YICHA ASOSIY KAPITALGA O‘ZLASHTIRILGAN INVESTITSIYALAR

(jamiga nisbatan, % da)





TOSHKENT SHAHAR STATISTIKA BOSHQARMASI

ASOSIY KAPITALGA INVESTITSIYALAR

Shuningdek, tijorat banklari kreditlari va boshqa qarz mablagʻlari hisobidan 5 860,4 mlrd. soʻm (jami asosiy kapitalga investitsiyalarning 18,3 % ni tashkil etib, oʻsish surʻati 85,9 % ga yetdi), toʻgʻridan-toʻgʻri va boshqa xorijiy investitsiya va kreditlar - 7 108,4 mlrd. soʻm (jamiga nisbatan 26,6 %, oʻsish surʻati 71,6 %), Oʻzbekiston Respublikasi kafolati ostida xorijiy kreditlar 1 380,4 mlrd. soʻm (oʻsish surʻati 87,9 %), Respublika byudjeti - 1 920,1 mlrd. soʻm (jamiga nisbatan 7,2 %, oʻsish surʻati 82,2 %), Suv taʼminoti va kanalizatsiya tizimlarini rivojlantirish jamgʻarmasi - 48,4 mlrd. soʻm (jamiga nisbatan 0,2 %, oʻsish surʻati 86,9%) hamda tiklanish va taraqqiyot jamgʻarmasi hisobidan esa - 323,7 mlrd. soʻm (jamiga nisbatan 1,1 %, oʻsish surʻati 41,1 %) asosiy kapitalga investitsiyalar oʻzlashtirildi.

MOLIYALASHTIRISH MANBALARI BOʻYICHA ASOSIY KAPITALGA OʻZLASHTIRILGAN INVESTITSIYALAR

	Jami xorijiy investitsiya va kreditlar	shu jumladan :		Toʻgʻridan toʻgʻri xorijiy investitsiyalar va kafolatlanmagan kreditlar	shu jumladan :	
		Investitsiyalar	Kreditlar		Investitsiyalar	Kreditlar
<i>Toshkent sh.</i>	8 488,9	4 091,26	4 397,63	5 931,66	2 914,48	3 017,18
Bektemir	139,01	94,0	45,0	80,1	35,1	45,0
Mirzo Ulugʻbek	222,93	189,7	33,3	192,5	169,8	22,7
Mirobod	1 000,16	903,9	96,3	982,0	885,8	96,3
Olmazor	1 015,24	887,1	128,2	221,3	146,5	74,8
Sergeli	516,13	306,5	209,7	344,1	134,4	209,7
Uchtepa	270,65	172,8	97,9	214,2	172,8	41,4
Chilonzor	734,10	92,7	641,4	613,4	87,5	526,0
Shayxontohur	1 763,41	864,0	899,4	1 096,4	863,4	233,0
Yunusobod	1 699,46	264,1	1 435,4	1 135,3	152,4	982,9
Yakkasaroy	156,83	145,4	11,5	98,3	95,6	2,7
Yashnobod	970,97	171,2	799,8	953,9	171,2	782,7

TOSHKENT SHAHAR STATISTIKA BOSHQARMASI

TUMANLAR KESIMIDA ASOSIY KAPITALGA INVESTITSIYALARNING O'SISH SUR'ATI

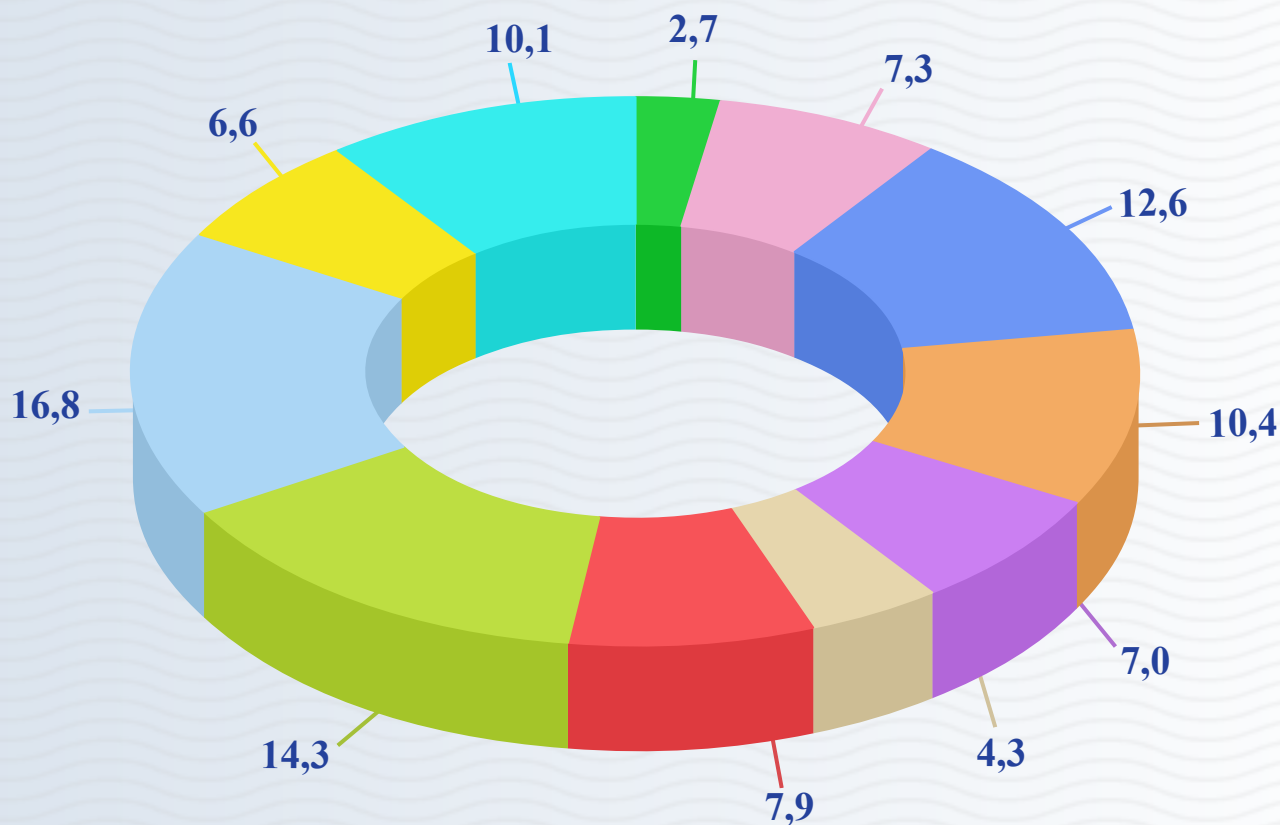
(% da)



Asosiy kapitalga investitsiyalarning o'tgan yilning mos davriga nisbatan eng yuqori o'sish sur'ati 143,7 % Yunusobod tumanida kuzatildi. Shuningdek, Olmazor tumanida 136,6 % ni, Uchtepa tumanida 120,3 % ni tashkil qildi. Bu asosan ushbu hududlarda zamonaviy uylarning qurilishi bilan bog'liq.

TOSHKENT SHAHAR STATISTIKA BOSHQARMASI

TUMANLAR KESIMIDA ASOSIY KAPITALGA INVESTITSIYALAR *(jamiga nisbatan % da)*



- Bektemir
- Mirzo Ulug'bek
- Mirobod
- Olmazor
- Sergeli
- Uchtepa
- Chilonzor
- Shayxontohur
- Yunusobod
- Yakkasaroy
- Yashnobod

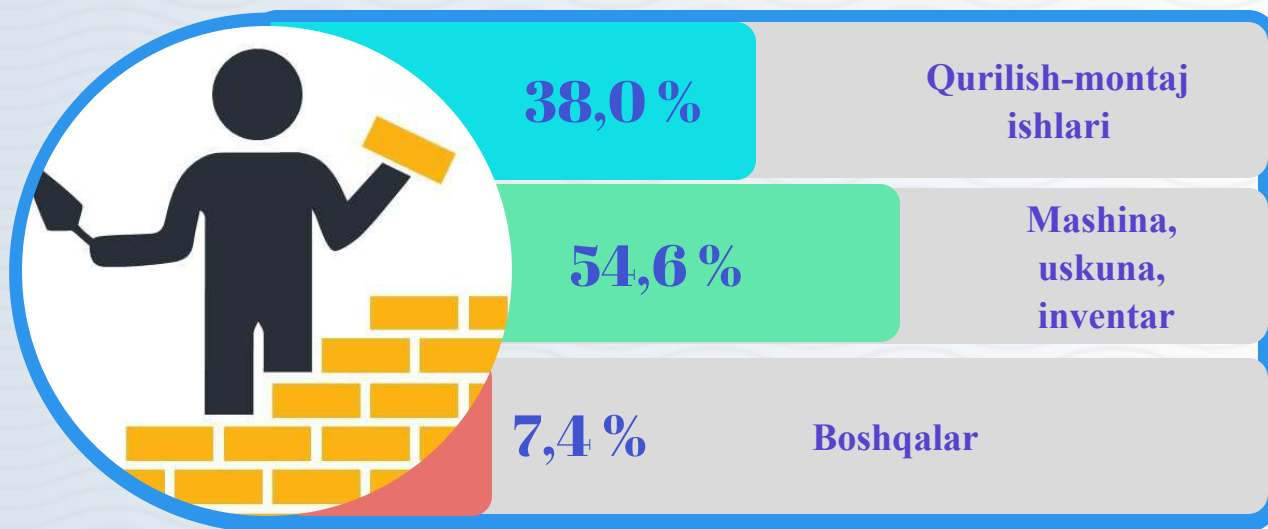
Asosiy kapitalga o'zlashtirilgan investitsiyalar bo'yicha Yunusobod tumani yetakchilik qilmoqda. Ushbu hududda jami asosiy kapitalga investitsiyalarning 16,9 % to'g'ri keldi.

Shuningdek, Shayxontohur tumanida 14,3 % dan, Mirobod tumani 12,6 % ni, Olmazor tumani 10,4 % ni tashkil etdi. Eng kam o'zlashtirgan investitsiyalar Bektemir hamda Uchtepa tumanida 2,7 % va 3,4 % kuzatildi.

TOSHKENT SHAHAR STATISTIKA BOSHQARMASI

ASOSIY KAPITALGA INVESTITSIYALARNING TEXNOLOGIK TARKIBI

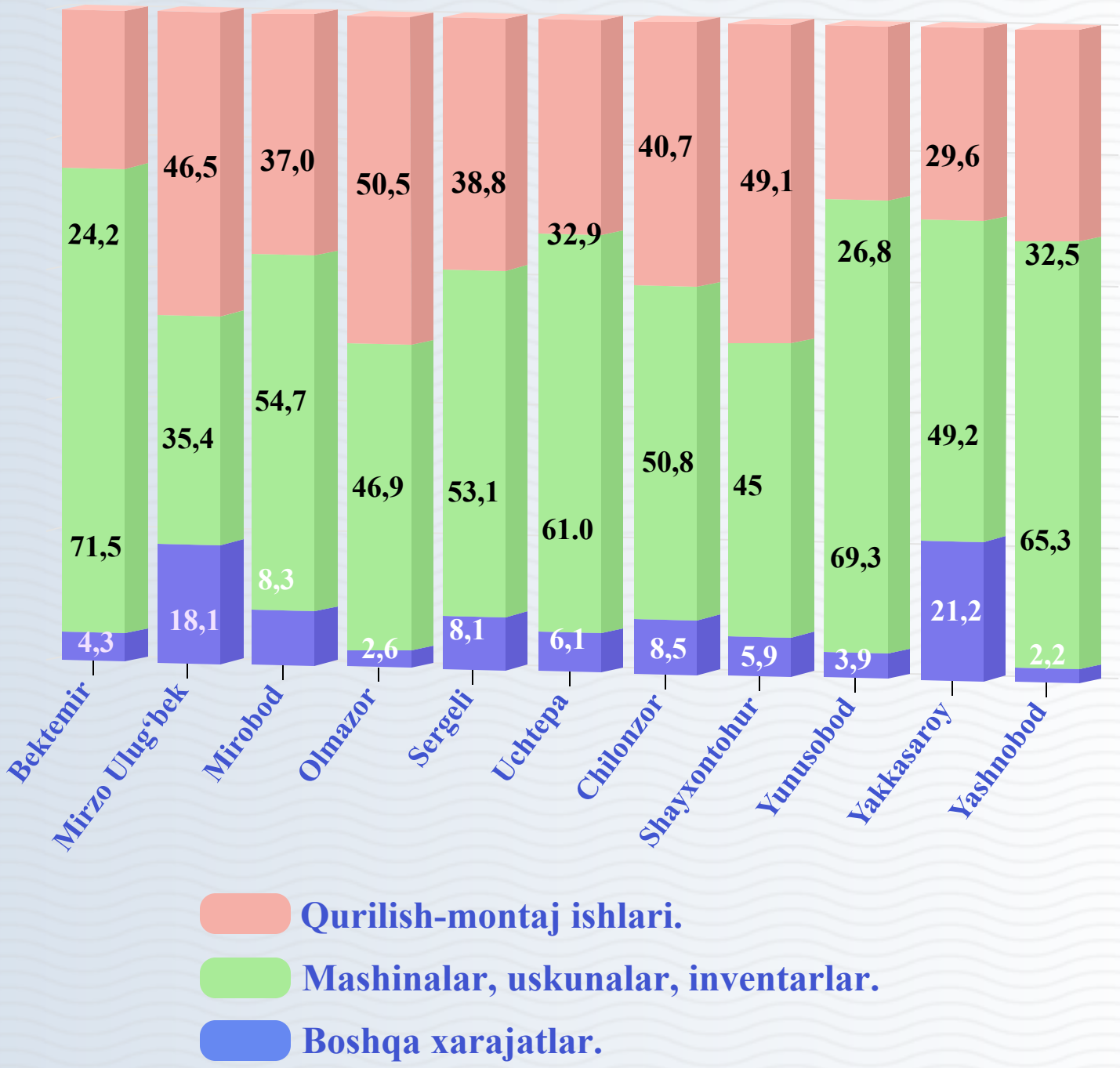
(jamiga nisbatan, % da)



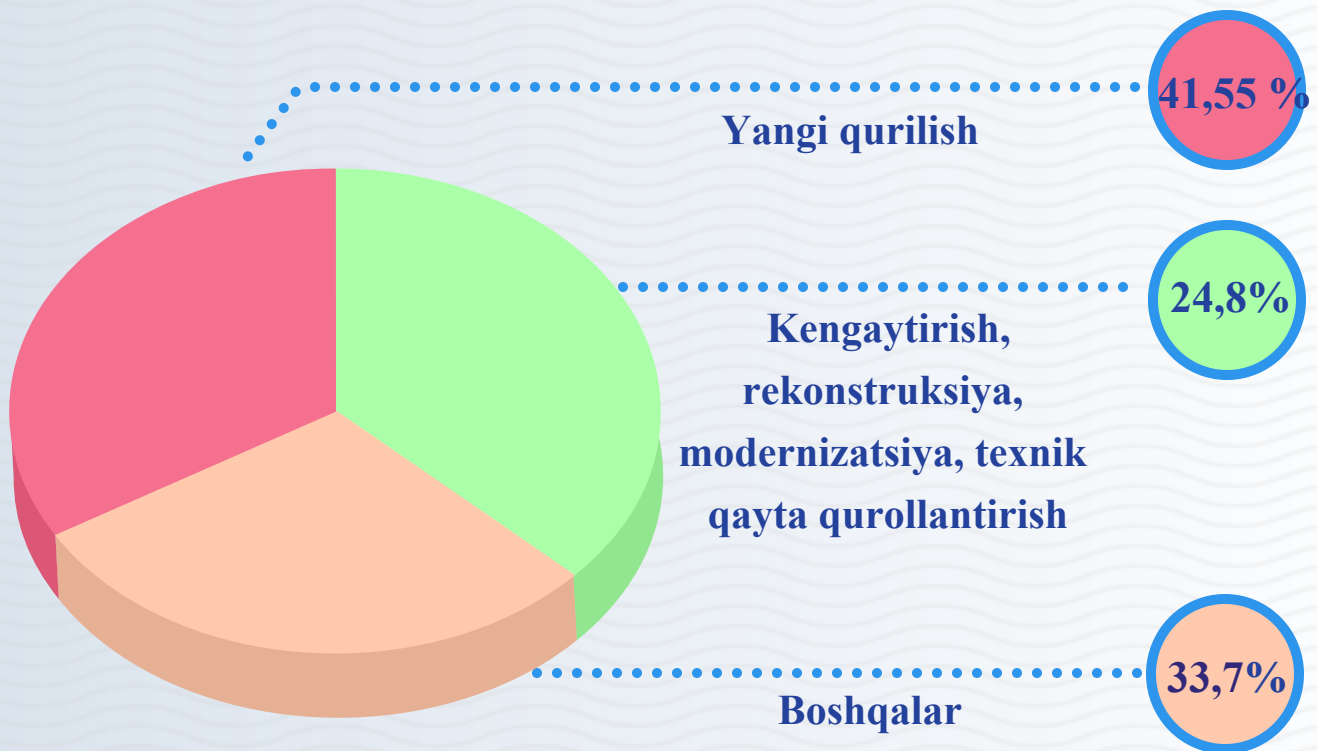
Asosiy kapitalga investitsiyalarning texnologik tarkibida qurilish-montaj ishlari bo'yicha - 10 900,9 mlrd. so'm o'zlashtirilgan bo'lsa, mashina, uskuna va inventarlarga investitsiyalar - 15 638,9 mlrd. so'm va boshqa xarajatlarga 2 112,2 mlrd. so'm o'zlashtirildi.

TOSHKENT SHAHAR STATISTIKA BOSHQARMASI

TUMANLAR KESIMIDA TEXNOLOGIK TARKIBI (jamiga nisbatan, % da)



ASOSIY KAPITALGA INVESTITSIYALARNING TAKROR ISHLAB CHIQRISH TARKIBI (jamiga nisbatan, % da)



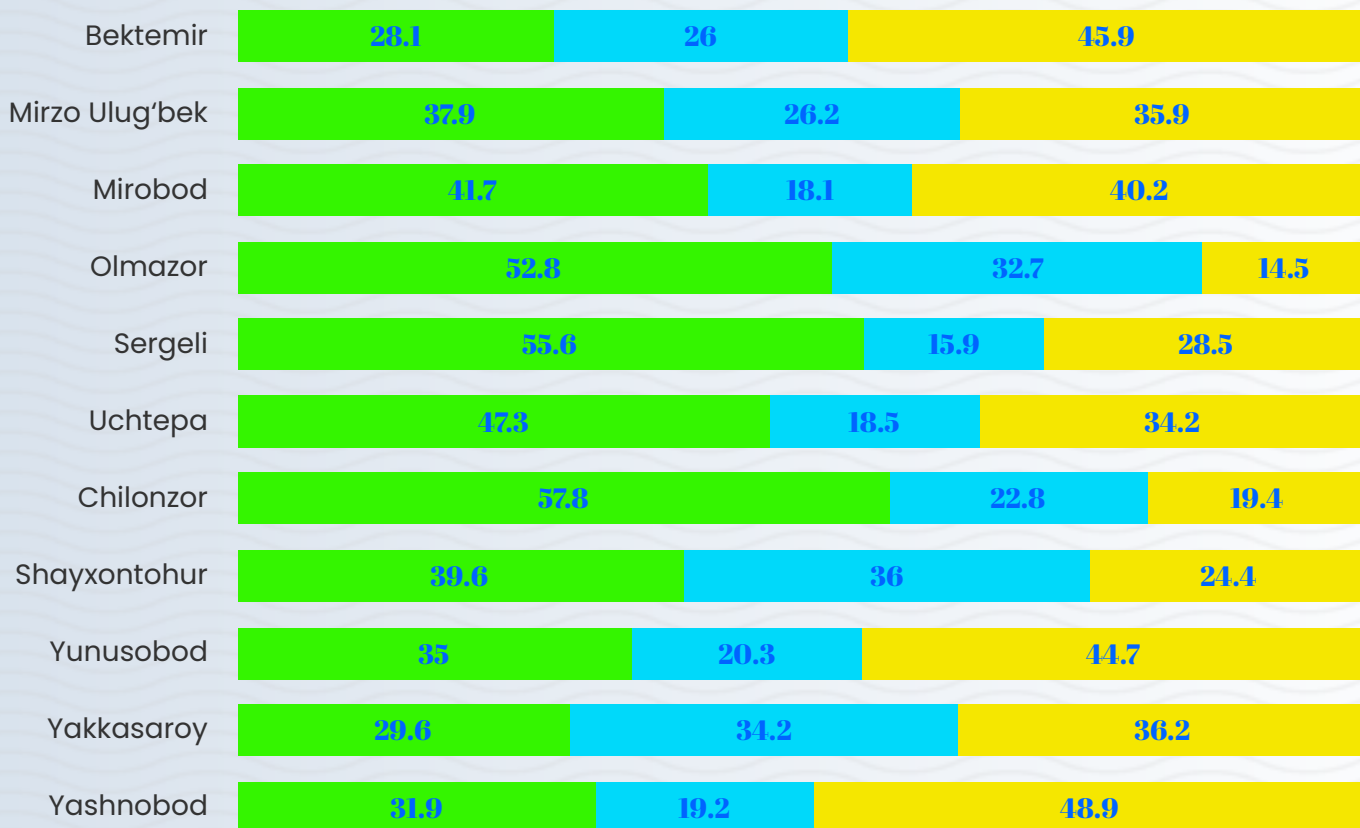
Joriy davrda asosiy kapitalga kiritilgan investitsiyalarning aksariyat qismi yangi qurilishga yoʻnaltirilgan. Yangi qurilishga yoʻnaltirilgan investitsiyalar hajmi -11 877,2 mlrd. soʻmni tashkil etib, jami oʻzlashtirilgan investitsiyalarning 41,5 % ni tashkil etdi.

Iqtisodiyotda mavjud obyektlarni kengaytirish, rekonstruksiya qilish, modernizatsiyalash va texnik qayta qurollantirishga yoʻnaltirilgan investitsiyalar - 7 100,3 mlrd. soʻmni tashkil etib, jami oʻzlashtirilgan investitsiyalarning 24,8 % ni tashkil etdi. Qolgan 33,7 %, yaʼni - 9 674,4 mlrd. soʻm boshqa xarajatlarga toʻgʻri keldi.



TOSHKENT SHAHAR STATISTIKA BOSHQARMASI

TUMANLAR KESIMIDA ASOSIY KAPITALGA INVESTITSIYALARNING TAKROR ISHLAB CHIQARISH TARKIBI (jamiga nisbatan %, da)



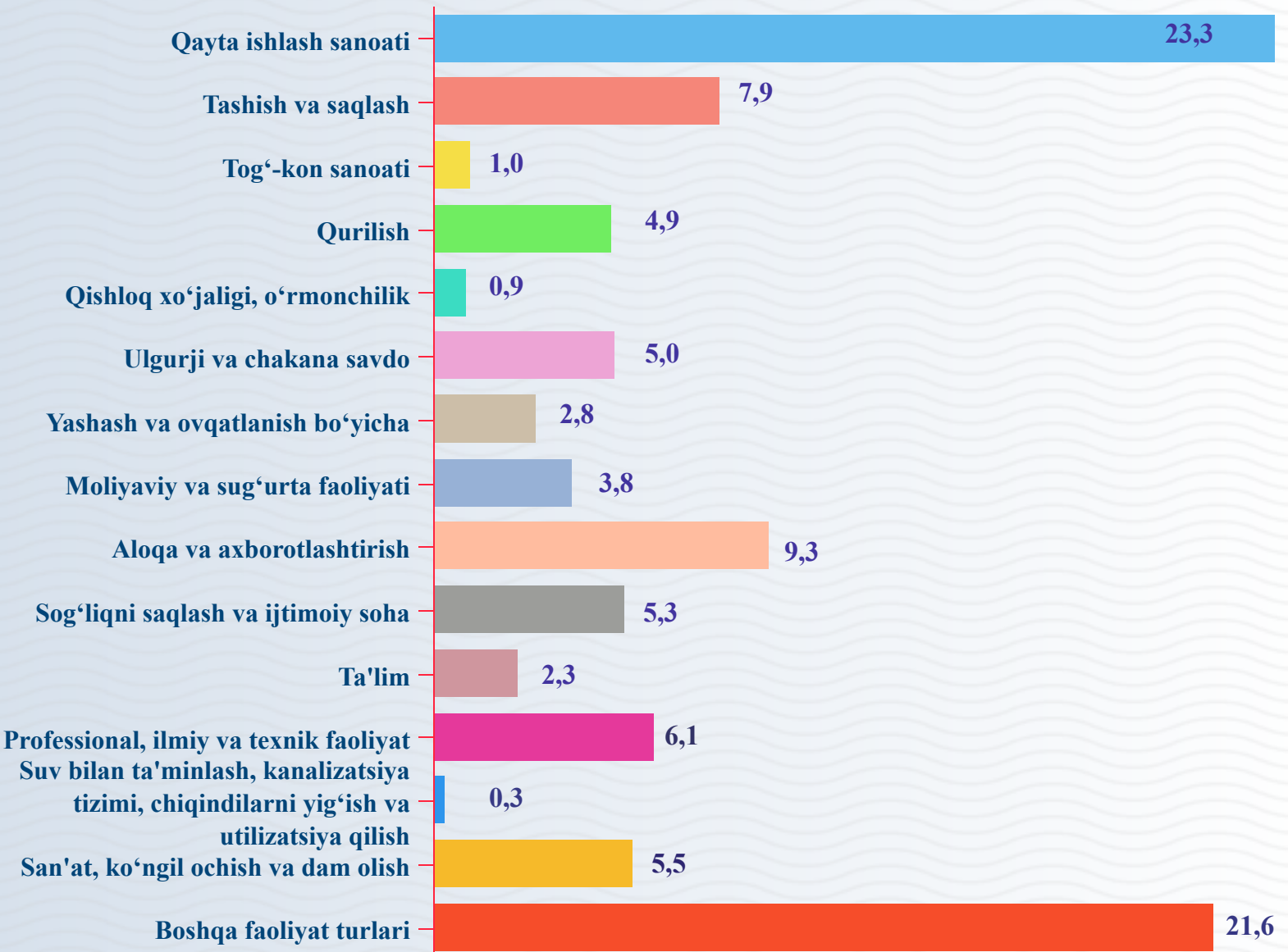
Yangi qurilishga yo'naltirilgan investitsiyalarning jami investitsiyalardagi ulushi bo'yicha eng yuqori ko'rsatkich Chilonzor tumanida kuzatilib, 57,8 % ni tashkil etdi.

Mos ravishda kengaytirish, rekonstruksiya, modernizatsiya, texnik qayta qurollantirish jami investitsiyalardagi ulushi bo'yicha eng yuqori ko'rsatkich Yunusobod tumanida kuzatilib, 73,5 % ni tashkil etdi. Shuningdek, jami investitsiyalar ulushi eng past ko'rsatkich Olmazor tumanida kuzatilib 14,5 % ni tashkil etdi.



TOSHKENT SHAHAR STATISTIKA BOSHQARMASI

ASOSIY KAPITALGA INVESTITSIYALARNING IQTISODIY FAOLIYAT TURLARI BO'YICHA TARKIBI (jamiga nisbatan, % da)



Asosiy kapitalga investitsiyalarning iqtisodiy faoliyat turlari bo'yicha tarkibida qayta ishlash sanoati yetakchilik qilmoqda. Ushbu tarmoqda asosiy kapitalga investitsiyalar - 6 668,4 mlrd. so'm o'zlashtirilib yoki jami investitsiyalarga nisbatan 23,3 % ni tashkil qildi.



TOSHKENT SHAHAR STATISTIKA BOSHQARMASI

ASOSIY KAPITALGA XORIJIY INVESTITSIYA VA KREDITLAR

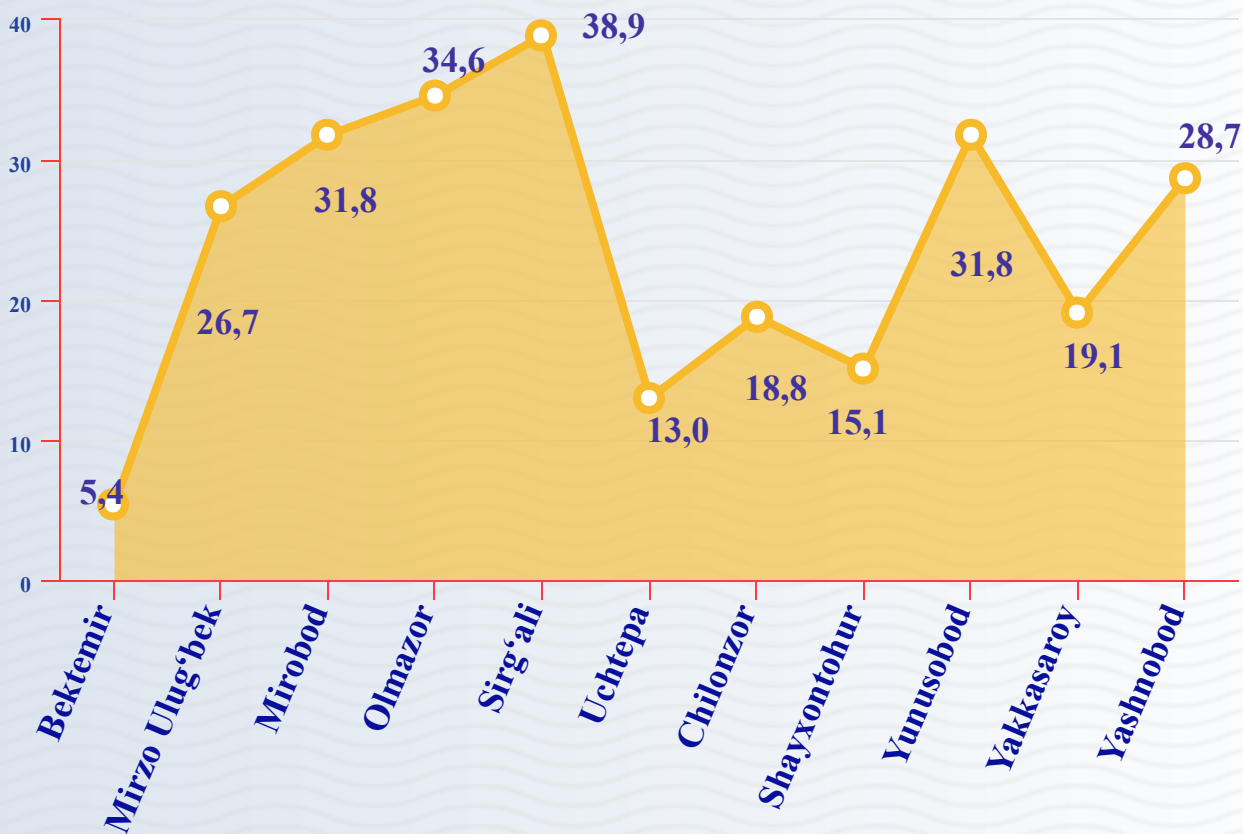
mlrd. so'm

	Jami xorijiy investitsiya va kreditlar	shu jumladan :		To'g'ridan to'g'ri xorijiy investitsiyalar va kafolatlanmagan kreditlar	shu jumladan :	
		Investitsiyalar	Kreditlar		Investitsiyalar	Kreditlar
<i>Toshkent sh.</i>	8 488,9	4 091,26	4 397,63	5 931,66	2 914,48	3 017,18
Bektemir	139,01	94,0	45,0	80,1	35,1	45,0
Mirzo Ulug'bek	222,93	189,7	33,3	192,5	169,8	22,7
Mirobod	1 000,16	903,9	96,3	982,0	885,8	96,3
Olmazor	1 015,24	887,1	128,2	221,3	146,5	74,8
Sergeli	516,13	306,5	209,7	344,1	134,4	209,7
Uchtepa	270,65	172,8	97,9	214,2	172,8	41,4
Chilonzor	734,10	92,7	641,4	613,4	87,5	526,0
Shayxontohur	1 763,41	864,0	899,4	1 096,4	863,4	233,0
Yunusobod	1 699,46	264,1	1 435,4	1 135,3	152,4	982,9
Yakkasaroy	156,83	145,4	11,5	98,3	95,6	2,7
Yashnobod	970,97	171,2	799,8	953,9	171,2	782,7

Tumanlar kesimida asosiy kapitalga xorijiy investitsiya va kreditlar (jamiga nisbatan % da)



TOSHKENT SHAHRI BO‘YICHA FOYDALANISHGA TOPSHIRILGAN UY-JOYLAR (ming kv.m.)



Ijtimoiy sohada joriy davrda jami umumiy maydoni 264,0 ming kv.m, bo‘lgan 1047ta turar-joy obyektini yangi qurilib ishga tushirilgan.

Ishga tushirilgan turar-joylarning hududlar kesimida ko‘radigan bo‘lsak, eng ko‘p qismi Sergeli tumanida ishga tushirilgan bo‘lib, 38,9 ming kv.m va shahar bo‘yicha ishga tushirilgan jami umumiy maydonning 14,7 % ni tashkil etdi. Keyingi o‘rinlarni Olmazor tumani egallagan bo‘lib, shahar bo‘yicha ishga tushirilgan jami umumiy maydonning 34,6 ming kv.m va 13,1 % ni tashkil etdi.

**Toshkent shahar statistika boshqarmasi Investitsiya
va qurilish statistikasi bo'limi
2020- yil yanvar-sentabr**

**Nashr uchun mas'ul: D.Rustamov
Aloqa telefoni: (071) 203-88-18**

**Toshkent shahar statistika
boshqarmasi
Toshkent sh., Amir Temur shoh
ko`chasi, 11 uy**