



# Toshkent shahar

## kichik tadbirkorlik

(dastlabki ma'lumotlar)

2020 – yil yanvar – dekabr

2020–yilning yanvar – dekabrda kichik tadbirkorlikning YaHMDagi ulushi **45,8** % ni tashkil etdi.

Kichik tadbirkorlik subyektlarining soni har 1000 aholiga **32** birlikni tashkil qildi.

2020–yilning yanvar – dekabrda **14 875** ta yangi kichik korxonalar va mikrofirmalar (fermer va dehqon xo'jaliklarisiz) tashkil qilindi, bu o'tgan yilning shu davriga nisbatan **21,3** foizga kam.

Iqtisodiy faoliyat turlari bo'yicha eng ko'p kichik korxonalar va mikrofirmalar savdoda 6110 ta, sanoatda 1939 ta, qurilishda 1465 ta, yashash va ovqatlanishda 912 ta, tashish va saqlashda 554 ta, qishloq, o'rmon va baliq xo'jaligida 218 tani tashkil etilgan.

### 2020 – yil yanvar – dekabr oylarida yangi tashkil etilgan kichik korxonalar va mikrofirmalarning iqtisodiy faoliyat turlari bo'yicha ulushi, % da



**Savdo**  
41.1 %



**Sanoat**  
13.0%



**Qurilish**  
9.8%



**Qishloq, o'rmon va baliq xo'jaligi**  
1,5 %



**Yashash va ovqatlanish bo'yicha xizmatlar**  
6,1 %



**Tashish va saqlash**  
3,7 %

## Yanvar – dekabr oylarida kichik tadbirkorlikning asosiy ko'rsatkichlari

	O'lchov birligi	2019 – y.	2020 – y.	(+;-)
Faoliyat yuritayotgan kichik korxonalar va mikrofirmalar	birlikda	83846	85 687	1841
Yangi tashkil etilgan kichik korxonalar va mikrofirmalar soni	birlikda	18894	14875	-4019
<b>Kichik tadbirkorlikning ulushlari:</b>				
YaHM	%	47,9	45,8	-2,1
Sanoat	%	44,1	38,7	-5,4
Investitsiya	%	39,8	51,7	11,9
Qurilish	%	74,5	71,1	-3,4
Savdo	%	69,9	67,1	-2,8
Xizmatlar	%	48,6	42,7	-5,9
Yuk tashish	%	69,7	63,1	-6,6
Yuk aylanmasi	%	57,5	62,3	4,8
Yo'lovchi tashish	%	78,6	86,7	8,1
Yo'lovchi aylanmasi	%	84,2	89,5	5,3
Eksport	%	23,0	19,7	-3,3
Import	%	62,1	53,8	-8,3



### 2020 – yilning yanvar – dekabr kichik tadbirkorlikning tarmoqlar bo'yicha asosiy ko'rsatkichlari, % da



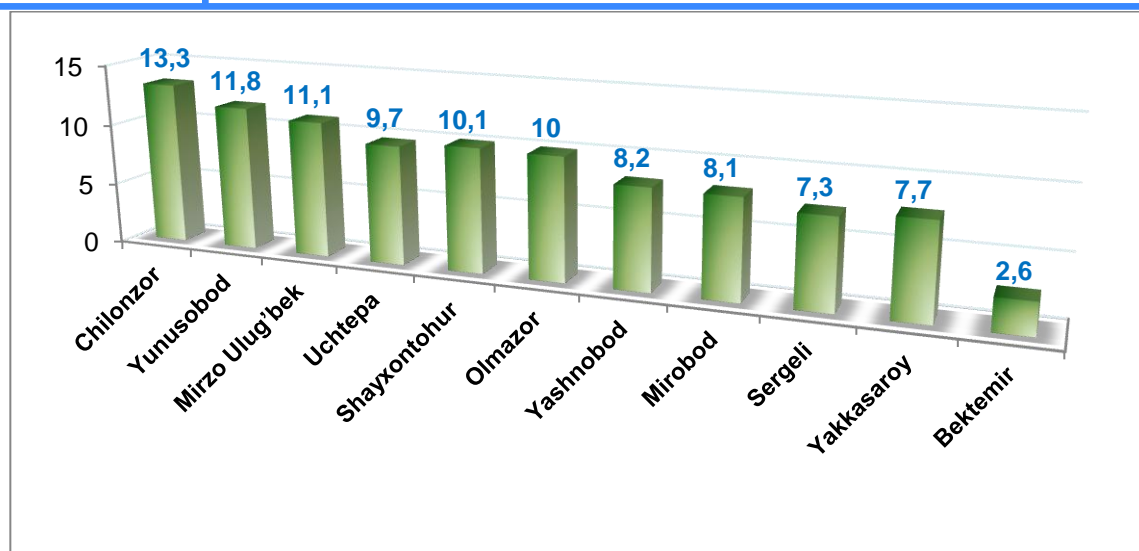
2020 – yilning yanvar – dekabrda yangi tashkil etilgan kichik korxonalar va mikrofirmalarning tumanlar bo'yicha eng ko'pi Chilonzor tumanida – 1984 ta, Yunusobod tumanida – 1758 ta, Mirzo Ulug'bek tumanida – 1652 ta, Uchtepa tumanida – 1447 ta, Shayxontohur tumanida – 1503 tani tashkil etgan. Shuningdek, eng past ko'rsatkich Bektemir tumanida – 383 tani tashkil etgan.

### Tumanlar bo'yicha yangi tashkil etilgan kichik korxonalar va mikrofirmalar, birlikda

	2019 – yil yanvar – dekabr	2020 – yil yanvar – dekabr	(+;-)
<b>Toshkent shahar</b>	<b>18894</b>	<b>14 875</b>	<b>-4 019</b>
<i>tumanlar:</i>			
Uchtepa	2234	1 447	-787
Bektemir	588	383	-205
Yunusobod	2214	1 758	-456
Mirzo Ulug'bek	2067	1 652	-415
Mirobod	1724	1 199	-525
Shayxontohur	1740	1 503	-237
Olmazor	2105	1 486	-619
Sergeli	1091	1 087	-4
Yakkasaroy	1346	1 147	-199
Yashnobod	1424	1 223	-201
Chilonzor	2361	1 984	-377



### 2020 – yil yanvar – dekabrda holatiga ko'ra yangi tashkil topgan kichik korxonalar va mikrofirmalarning tumanlar bo'yicha ulushi, % da

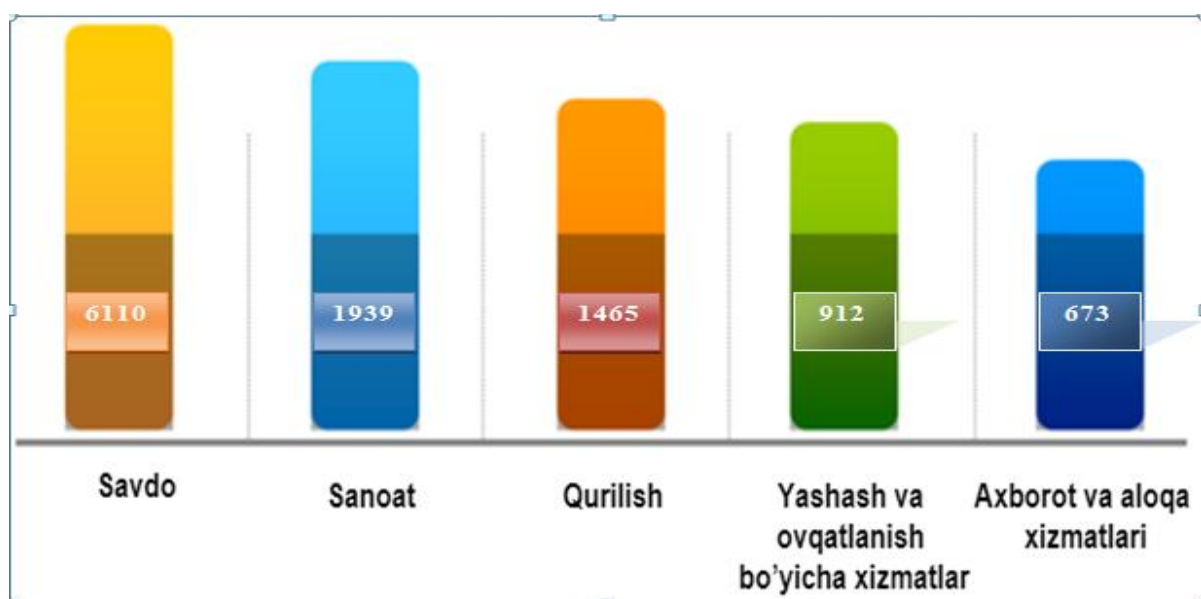


2020 - yilning yanvar – dekabr oylarida tumanlar bo'yicha yangi tashkil etilgan kichik korxonalar va mikrofirmalarning jami miqdoridan eng ko'p ulush Chilonzor tumani – 13,3%, Yunusobod tumani – 11,8 %, Mirzo Ulug'bek tumani – 11,1 %, Uchtepa tumani – 9,7%, Shayxontohur tumani – 10,1 %, Olmazor tumani – 10,0 %, Yashnobod tumani – 8,2 %, Mirobod tumani – 8,1 %, Sergeli tumani – 7,3 %, Yakkasaroy tumani – 7,7 %, Bektemir tumani – 2,6 % ga tegishli.

### Iqtisodiy faoliyat turlari bo'yicha yangi tashkil etilgan kichik korxonalar va mikrofirmalar, birlikda

	2019- yil yanvar-	2020 - yil yanvar-	(+;- )
<b>Jami</b>	18894	14875	-4019
<b>Qishloq, o'rmon va baliq xo'jaligi</b>	191	218	27
<b>Sanoat</b>	2796	1939	-857
<b>Qurilish</b>	1739	1465	-274
<b>Savdo</b>	7749	6110	-1639
<b>Tashish va saqlash</b>	617	554	-63
<b>Yashash va ovqatlanish bo'yicha xizmatlar</b>	1214	912	-302
<b>Axborot va aloqa</b>	661	673	12
<b>Sog'liqni saqlash va ijtimoiy xizmatlar ko'rsatish</b>	262	281	19
<b>Boshqa faoliyat turlari</b>	3665	2723	-942

**Ma'lumot uchun:** 2020- yilning yanvar- dekabrda iqtisodiy faoliyat turlari bo'yicha yangi tashkil etilgan kichik korxonalar va mikrofirmalarning eng ko'p salmog'i, birlikda:



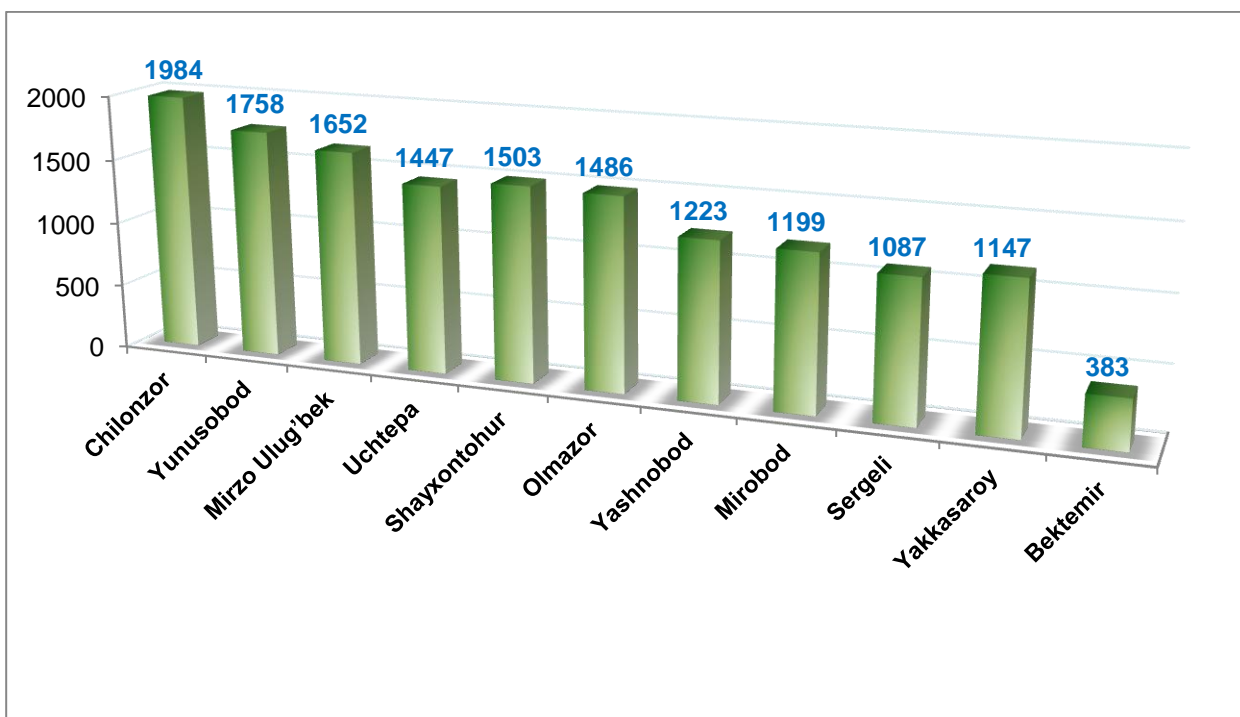
## Yangi tashkil etilgan kichik korxonalar va mikrofirmalar bo'yicha eng yuqori ko'rsatkichga ega bo'lgan tumanlar, birlikda

	2019 - yil yanvar- dekabr	2020 - yil yanvar- dekabr	Farqi (+;-)
Chilonzor tumani	2361	1984	-377
Yunusobod tumani	2214	1758	-456
Uchtepa tumani	2234	1447	-787
Mirzo Ulug'bek tumani	2067	1652	-415
Shayxontohur tumani	1740	1503	-237
Olmazor tumani	2105	1486	-619
Yashnobod tumani	1424	1223	-201
Mirobod tumani	1724	1199	-525
Sergeli tumani	1091	1087	-4
Yakkasaroy tumani	1346	1147	-199
Bektemir tumani	588	383	-205

2020 – yilning yanvar – dekabrda yangi tashkil etilgan kichik korxonalar va mikrofirmalarning eng ko'pi Chilonzor tumanida –1984 taga yetdi.

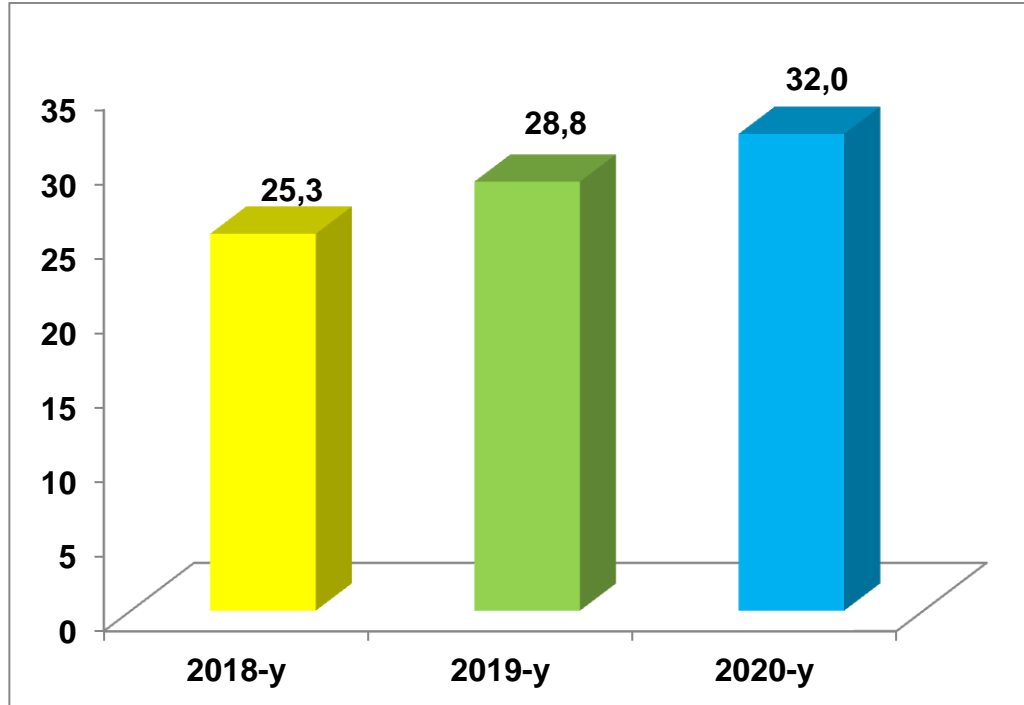


### Yangi tashkil etilgan korxonalar bo'yicha eng yuqori ko'rsatkichga ega bo'lgan tumanlar, birlikda





### Toshkent shahrida faoliyat yuritayotgan kichik tadbirkorlik subyektlarining soni (har 1000 aholiga, birlikda), yanvar dekabr holatiga ko'ra\*



2020 – yilning yanvar– dekabr da kichik tadbirkorlik subyektlarining soni (har 1000 aholiga, birlikda) tumanlar bo'yicha eng ko'p ko'rsatkich Yakkasaroy tumanida 63,1 birlik, Bektemir tumanida 59,3 birlik, Mirobod tumanida 48,7 birlik, Chilonzor tumanida 42,4 birlik, Ulug'bek tumanida 33,2 birlik, Yunusobod tumanida 31,1 birlik, tumanida 23,3 esa ushbu ko'rsatkich eng past bo'lib birlikni to'g'ri keldi.

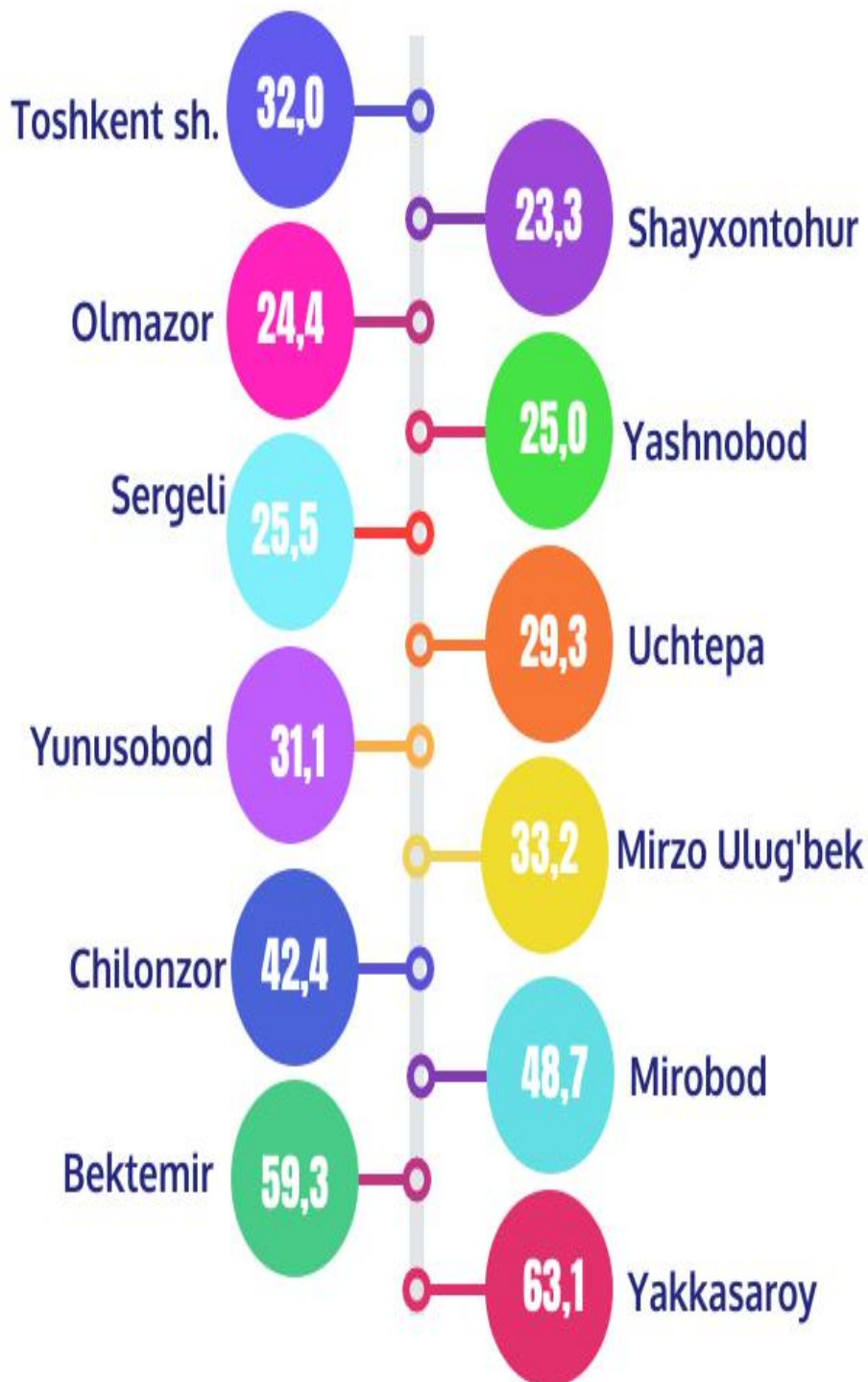


\* Kichik korxonalar va mikrofirmalar (fermer va dehqon xo'jaliklarini qo'shgan holda)



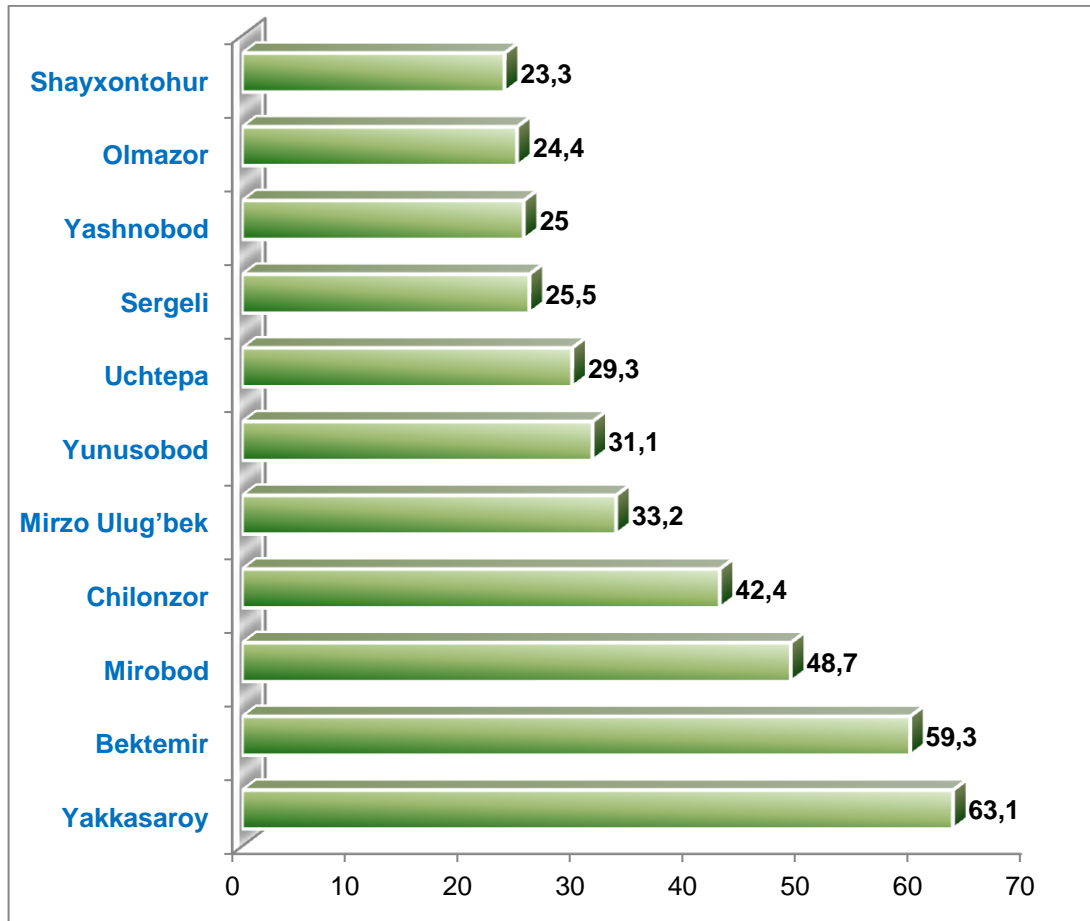
### 2020 – yilning yanvar – dekabrda tumanlar bo'yicha faoliyat yuritayotgan kichik tadbirkorlik subyektlarining soni (har 1000 aholiga, birlikda)\*

\* Kichik korxonalar va mikrofirmalar (fermer va dehqon xo'jaliklarini qo'shgan holda)






2020 – yilning yanvar – dekabrda tumanlar bo‘yicha faoliyat yuritayotgan kichik tadbirkorlik subyektlarining soni\* (har 1000 aholiga, birlikda)





Faoliyat yuritayotgan kichik tadbirkorlik **subyektlarining soni** (har 1000 aholiga, birlikda)



• **Eng yuqori ko'rsatkich** birlik; Yakkasaroy tumani - 63,1

• **O'rtacha ko'rsatkich** birlik; Yunusobod tumani 31,1

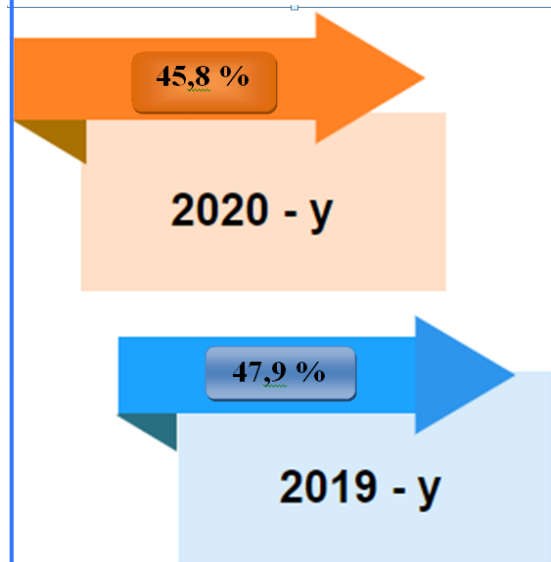
• **Eng past ko'rsatkich** birlik; Shayxontohur tumani - 16,5

Bundan ko'rinib turibdiki, Yakkasaroy tumanida tovar va xizmatlarga bo'lgan talab eng yuqori darajada bo'lgani uchun ham bu tumanda korxonalar soni ko'paygan. Aksincha, Shayxontohur tumanida tovar va xizmatlarga bo'lgan talab pastligi uchun ham korxonalar soni o'zgarmagan va eng past darajaga tushib ketdi.

**Kichik tadbirkorlikning YaHMDagi ulushini pasayish Dinamikasi, yanvar - dekabr holatiga ko'ra, % da**

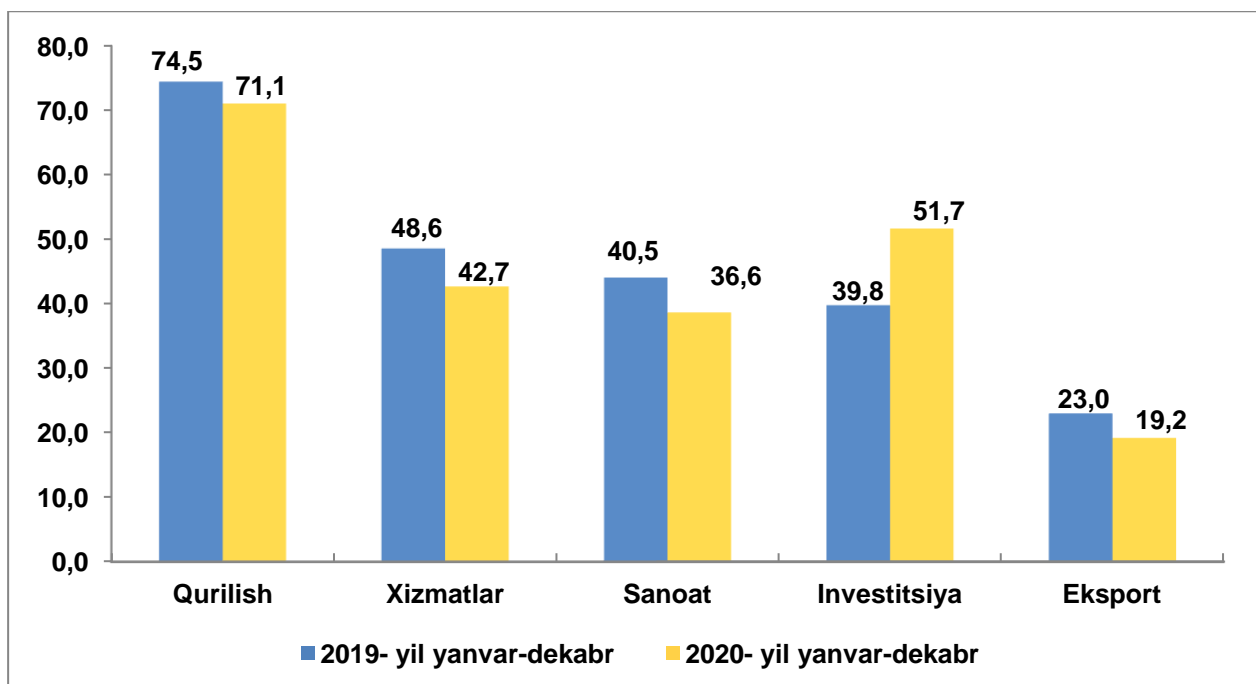
2020 – yilning yanvar – dekabrda kichik tadbirkorlikning YaHMDagi ulushi 45,8 % ni tashkil qildi. (2019 yilning yanvar - dekabrda 47,9 %).

YaHMning o'tgan yilga nisbatan pasayishi yirik korxonalar ulushining oshishi bilan izohlanadi.





### Kichik tadbirkorlikning iqtisodiyot tarmoqlaridagi ulushi (umumiy hajmiga nisbatan % da)



### 2020 – yilning yanvar – dekabrda kichik tadbirkorlikni tumanlar kesimida iqtisodiyotning asosiy tarmoqlaridagi ulushi, (%) da

	Sanoat	Qurilish	Xizmatlar	Investitsiya
<b>Toshkent shahar</b>	<b>38,7</b>	<b>71,5</b>	<b>42,7</b>	<b>51,7</b>
<i>tumanlar:</i>				
Uchtepa	35,8	48,75	57,3	65,4
Bektemir	36,9	70,62	81,3	82,6
Yunusobod	38,2	58,97	28,3	28,9
Mirzo Ulug`bek	36,7	68,69	48,9	58,5
Mirobod	18,8	69,83	37,4	33,8
Shayxontohur	28,2	80,86	37,7	48,0
Olmazor	72,8	69,0	44,3	45,7
Sergeli	63,5	93,0	45,8	64,8
Yakkasaroy	46,1	85,94	48,8	54,7
Yashnobod	22,1	88,17	55,1	73,4
Chilonzor	75,4	61,95	37,8	42,0

Tumanlar bo'yicha kichik tadbirkorlikning iqtisodiy faoliyat turlari bo'yicha ulushi eng ko'p:

### **Sanoatda-**

Chilonzor (75,4 %),  
Olmazor (72,8 %),  
Sergeli (63,5 %),  
Yakkasaroy (46,1 %),  
Yunusobod (38,2 %)  
Bektemir(36,9%) va  
tumanlarida.

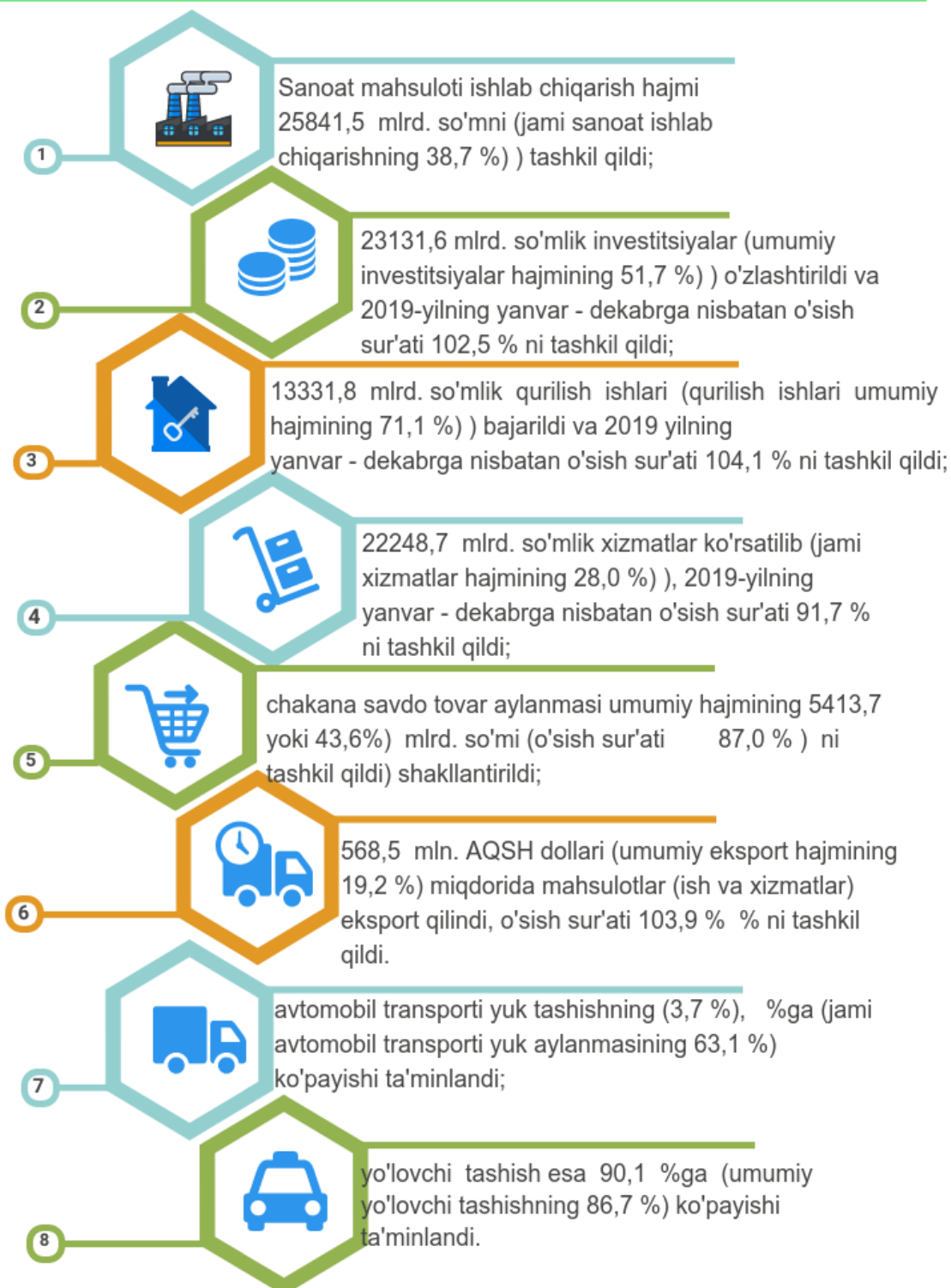
### **Qurilishda-**

Sergeli (93,00 %),  
Yashnobod (88,17 %),  
Yakkasaroy (85,94 %)  
Shayxontohur(80,86%),  
Bektemir (70,62 %),  
Mirobod(69,83%) va  
tumanlarida.

### **Xizmatlarda-**

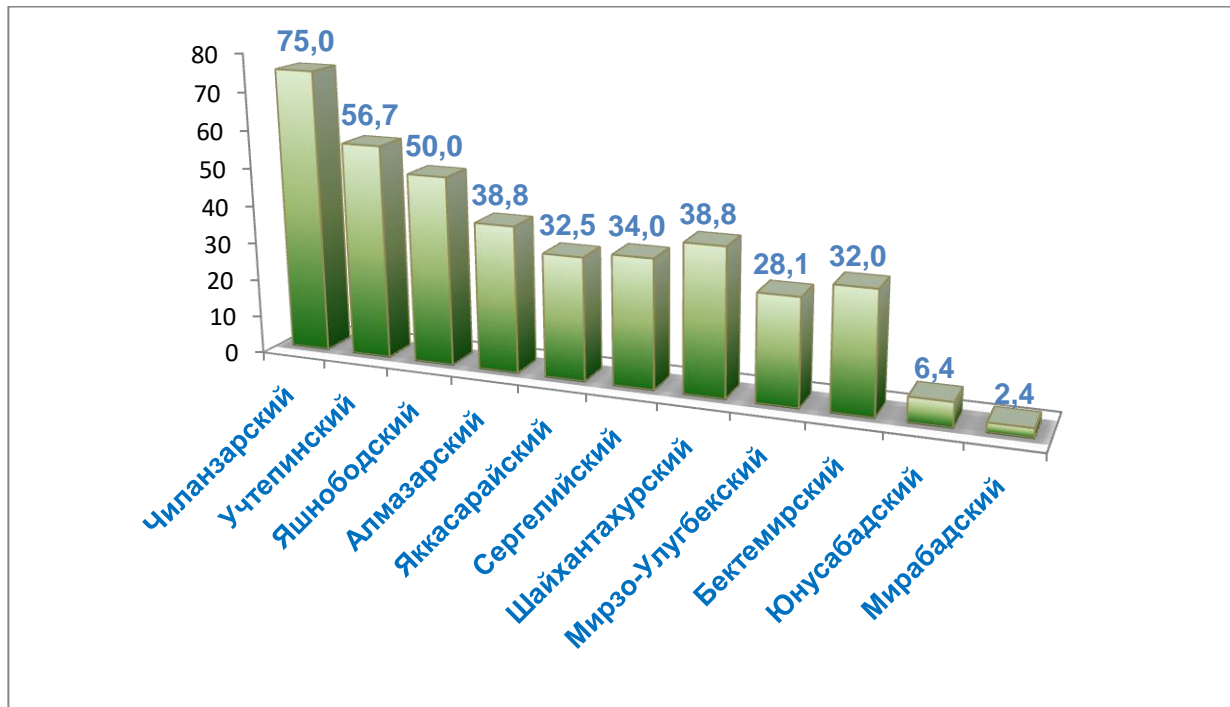
Bektemir (81,3 %),  
Uchtepa (57,3 %),  
Yashnobod (55,1 %),  
Mirzo Ulug`bek (48,9 %)  
Yakkasaroy(48,8%),  
Sergeli (45,8 %),  
Olmazor (44,3 %) va  
tumanlarida.

## Kichik tadbirkorlik subyektlari tomonidan 2020-yil yanvar - dekabr holatiga ko'ra





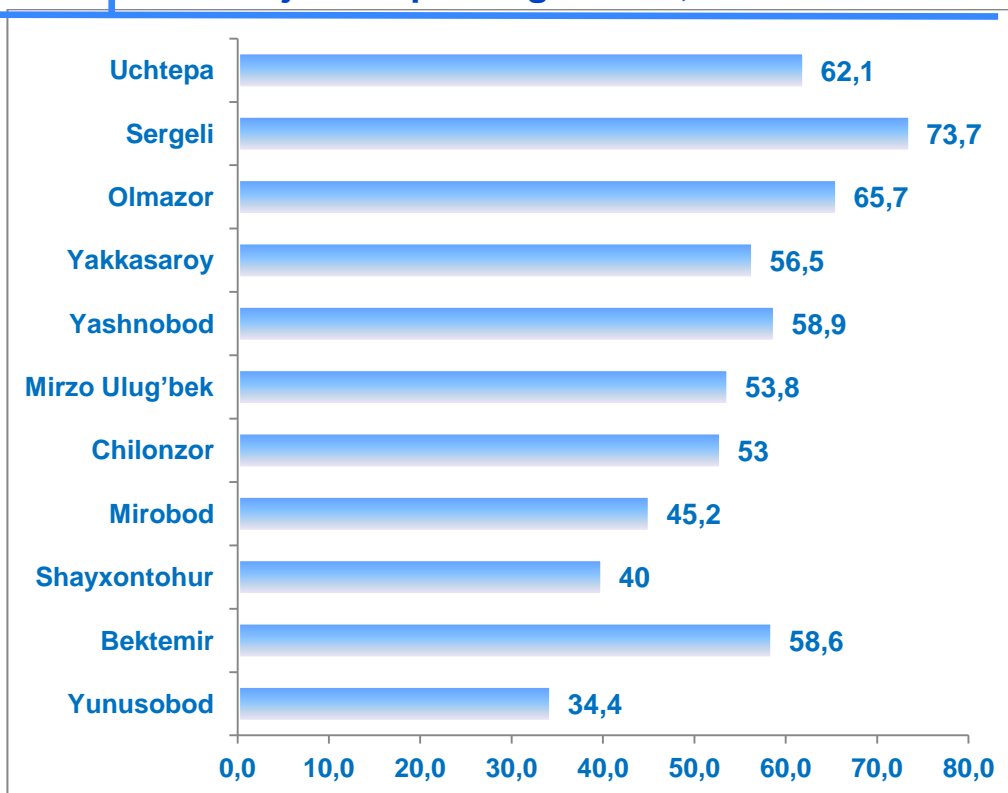
## Kichik tadbirkor subyektlari tomonidan amalga oshirilgan mahsulot (tovar, xizmatlar) eksportining, jami eksportdagi ulushi, % da



2020 – yil yanvar – dekabr oylarida tumanlar bo'yicha kichik tadbirkorlik subyektlari mahsulotlar (tovar, xizmatlar) eksportining jamiga nisbatan eng ko'p ulushini Chilonzor tumanida – 75 %, Uchtepa tumanida – 56,7 %, Yashnobod tumanida – 50 %, Olmazor tumanida – 38,8 %, Yakkasaroy tumanida – 32,5 %, Sergeli tumanida – 34,0%, Shayxontohur tumanida – 38,8%, Mirzo Ulug`bek tumanida – 28,1 %, Bektemir tumanida – 32,0 %, Yunusobod tumanida – 6,4 % ni eng past ko'rsatkich Mirobod tumanida – 2,4 % ni tashkil etdi.



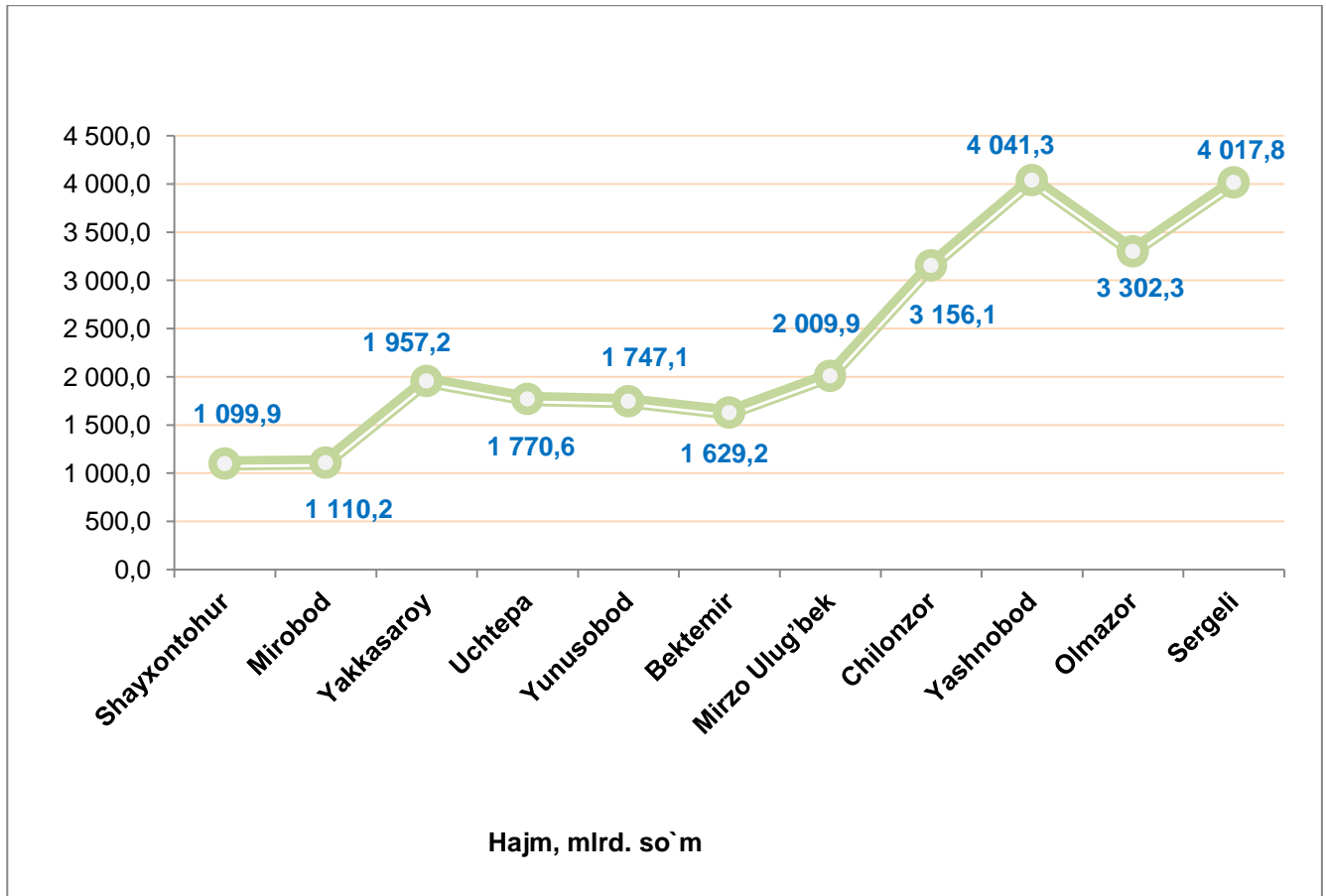
### Kichik tadbirkorlik subyektlari tomonidan amalga oshirilgan mahsulotlar (tovar, xizmatlar) importining, jami importdagi ulushi, % da



2020 – yil yanvar – dekabr oylarida tumanlar bo'yicha kichik tadbirkorlik subyektlari tomonidan amalga oshirilgan mahsulotlar (tovar, xizmatlar) importining jamiga nisbatan eng yuqori ulushi Sergeli tumanida – 73,7 %, Olmazor tumanida – 65,7 %, Uchtepa tumanida – 62,1 %, Yakkasaroy tumanida – 58,9 %, Mirzo Ulug`bek tumanida – 53,8 %, Chilonzor tumanida – 53 %, Mirobod – 45,2 %. Eng past ko'rsatkich Yunusobod tumanida – 34,4 % ni tashkil etdi.




## 2020 – yilning yanvar – dekabrda tumanlar bo`yicha kichik tadbirkorlik (biznes)da sanoat mahsuloti ishlab chiqarish hajmi



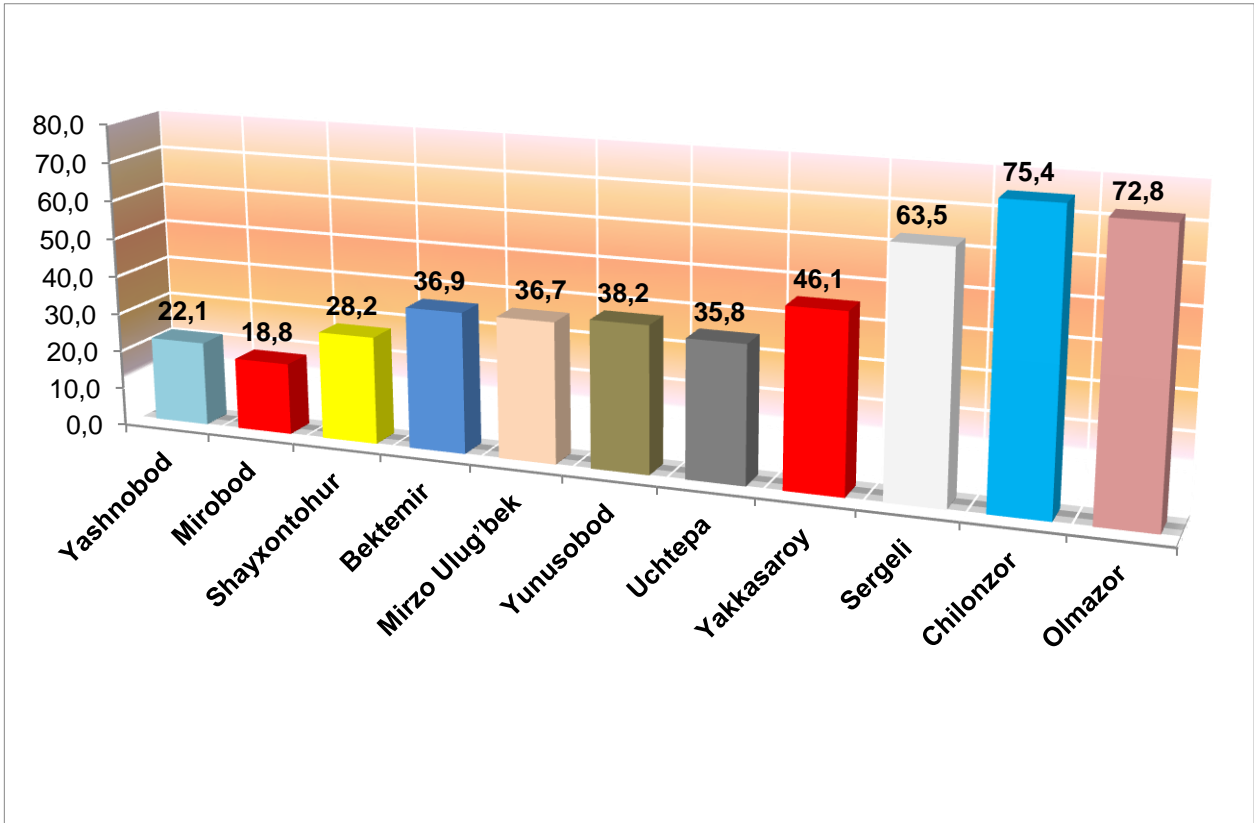
Tumanlar bo`yicha eng ko`p sanoat mahsulotlari ishlab chiqarish hajmi Yashnobod (4041,3 mlrd. so`m), Sergeli shahri (4017,8 mlrd. so`m), Olmazor (3302,3 mlrd. so`m), Chilonzor (3156,1 mlrd. so`m) va Mirzo Ulug`bek (2009,9 mlrd. so`m) tumanlari hissasiga to`g`ri keladi. Shayxontohur tumanida (1099,9 mlrd.so`m) sanoat mahsulotlari ishlab chiqarish hajmi past bo`lib qolmoqda.







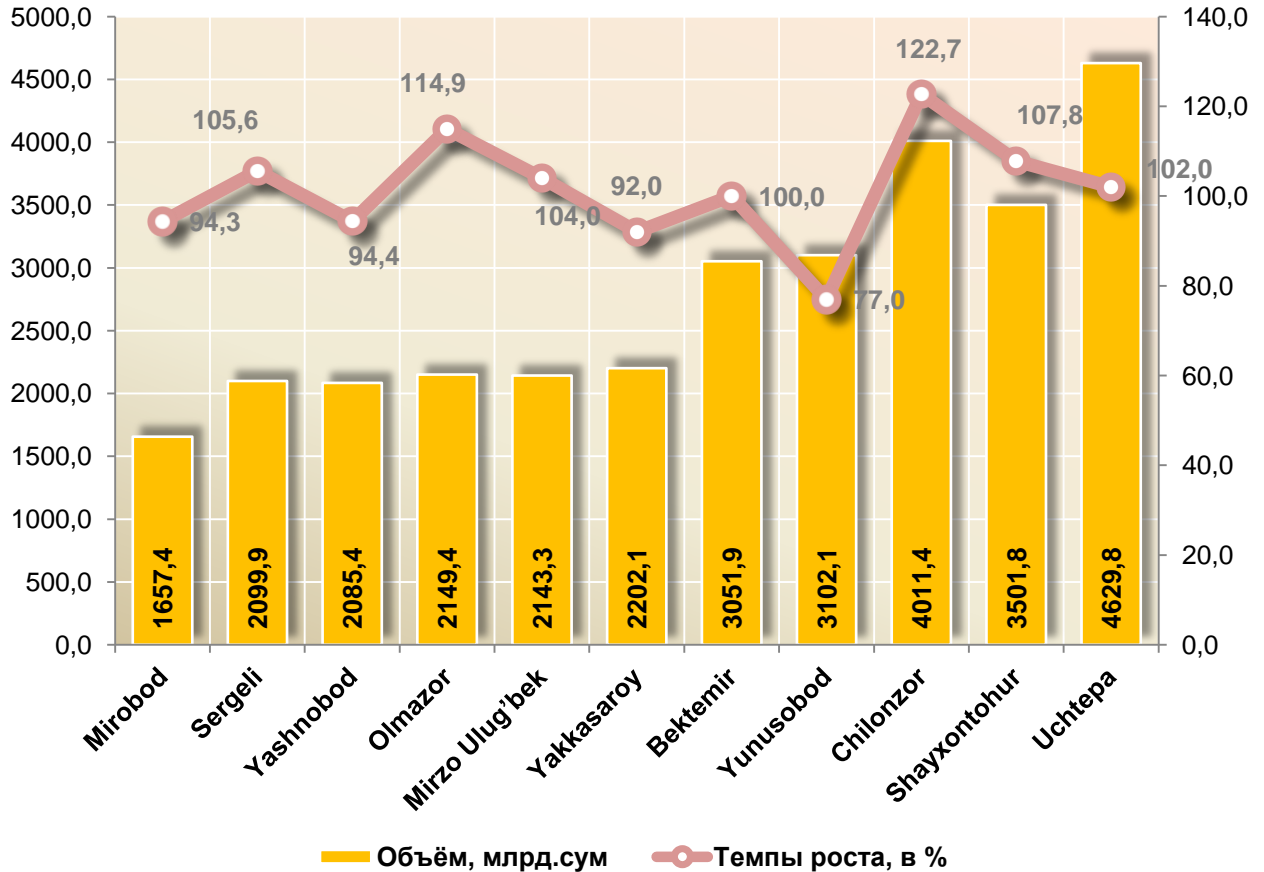
**2020 – yil yanvar – dekabr holatiga ko'ra jami sanoat mahsulotidagi kichik tadbirkorlikning tumanlar bo'yicha ulushi, % da**



Tumanlar kesimida kichik tadbirkorlikning jami sanoat mahsulotidagi eng yuqori ulushini Chilonzor tumani (75,4 %), Olmazor tumani (72,8 %), Sergeli tumani (63,5 %), Yakkasaroy tumani (46,1 %), Uchtepa tumani (35,8 %), Yunusobod tumani (32,8 %), Mirzo Ulug'bek tumani (36,7 %), Bektemir tumani (36,9 %), Shayxontohur tumani (28,2 %), va Yashnobod tumanida (22,1 %) tashkil etdi. Mirobod tumanida (18,8 %) kichik tadbirkorlikning ulushi eng past bo'lib qolmoqda.



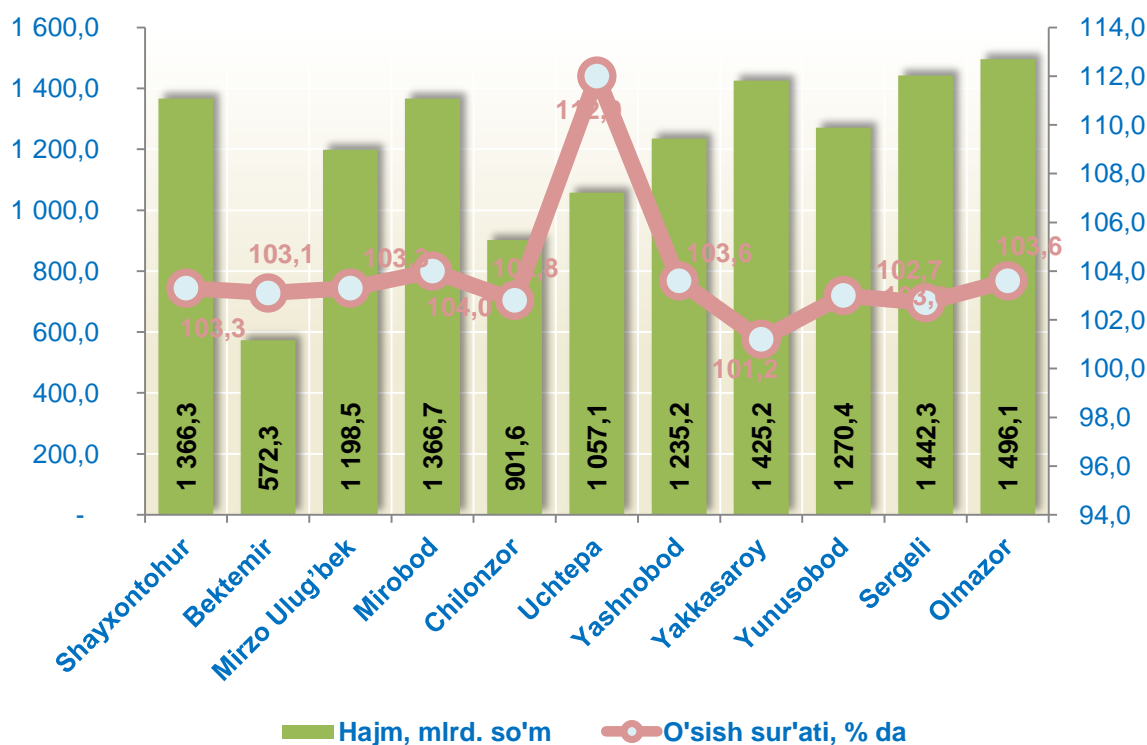
### 2020 – yilning yanvar – dekabrda tumanlar bo`yicha kichik tadbirkorlik (biznes)da chakana savdo tovar aylanmasi hajmi va o`shish sur`ati



Tumanlar bo`yicha eng ko`p chakana savdo tovar aylanmasi hajmi Uchtepa tumani – 4629,8 mlrd. so`m (2019 yilning yanvar – dekabrga nisbatan o`shish sur`ati 102,0%), Chilonzor tumani 4011,4 mlrd. so`m (122,7%) Shayxontohur tumani 3501,8 mlrd. so`m (107,8%), va Yunusobod tumani 3102,1 mlrd. so`m (77%) va Bektemir tumani 3051.9 mlrd so`m (100%) hissasiga to`g`ri keladi.



## 2020 – yilning yanvar – dekabrda tumanlar bo`yicha kichik tadbirkorlik (biznes)da bajarilgan qurilish ishlari hajmi va o`sinh sur`ati

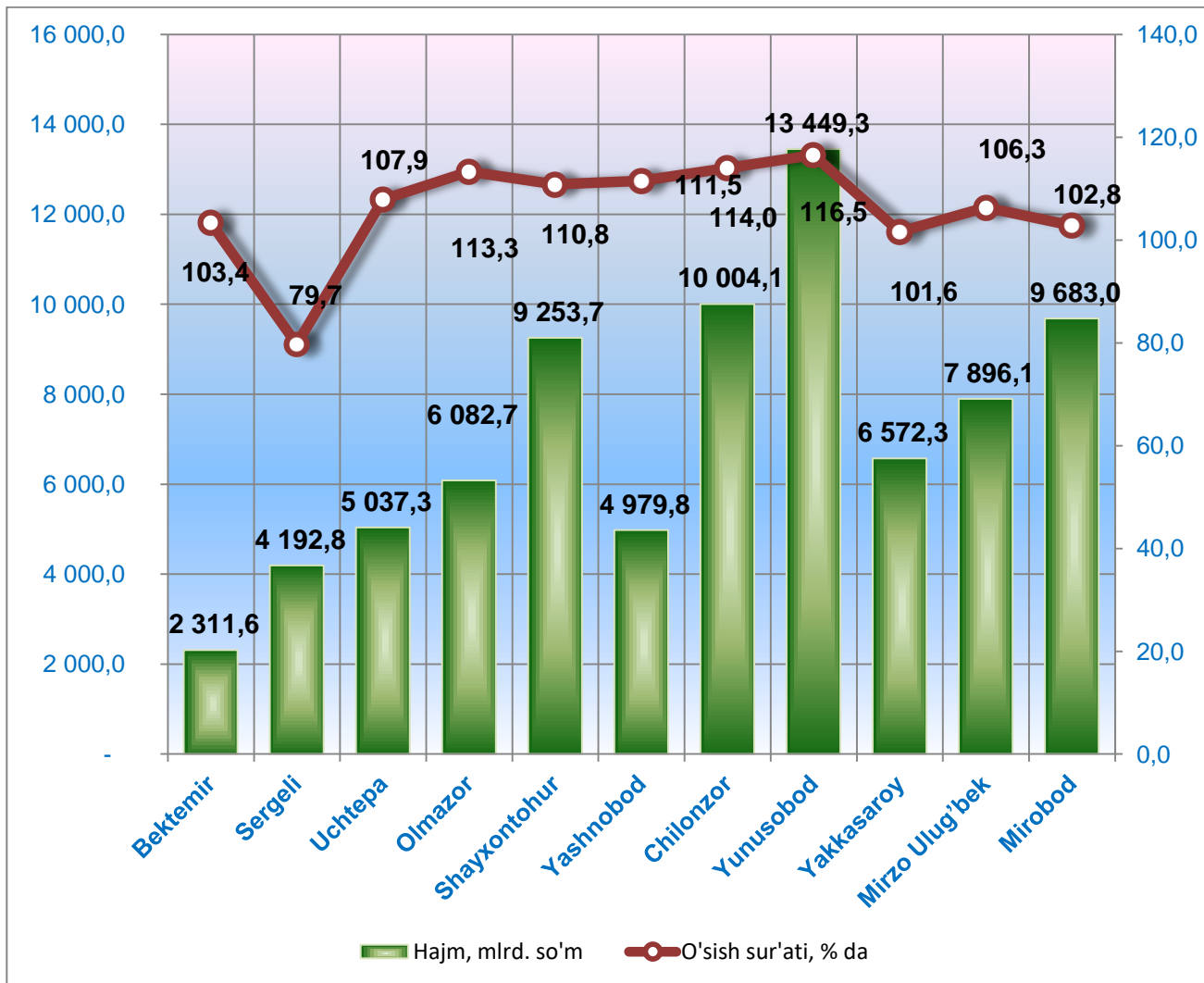


Tumanlar bo`yicha eng ko`p bajarilgan qurilish ishlari hajmi Olmazor tumani – 1496,1 mlrd. so`m (2019 yilning yanvar – dekabrga nisbatan o`sinh sur`ati 103.6 %), Sergeli tumani 1442,3 mlrd. so`m (102,7%) Yakkasaroy tumani 1425,2 mlrd. so`m (101,2%) Mirobod tumani 1366,7 mlrd. so`m (104,0%), hamda Shayxontohur tumanida 1366,3 mlrd. so`m (103,3%) qayd etildi.





## 2020 – yilning yanvar dekabrda tumanlar bo`yicha kichik tadbirkorlik (biznes)da xizmatlar sohasi hajmi va o`sinh sur`ati

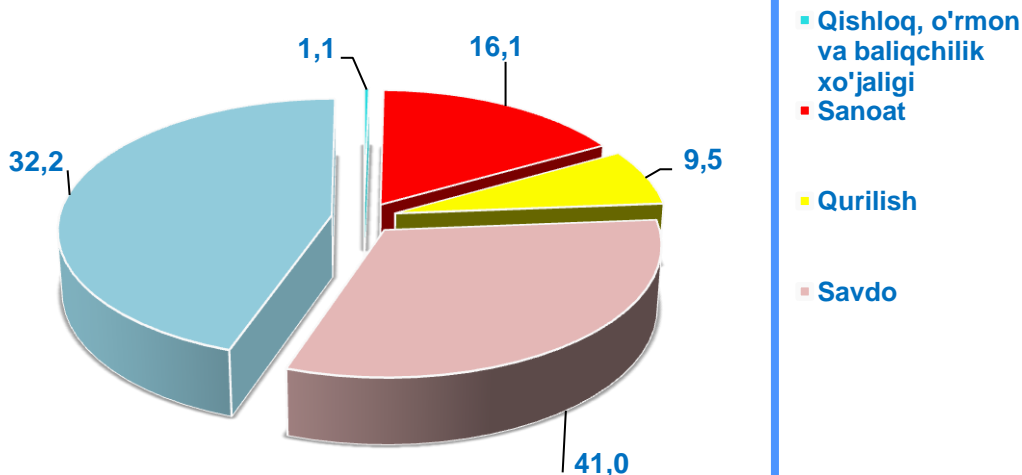


Tumanlar bo`yicha eng ko`p xizmatlar hajmi Yunusobod tumani – 13449,3 mlrd. so`m (2019 yilning yanvar – dekabrga nisbatan o`sinh sur`ati 116,5 %), Chilonzor tumani 10004,1 mlrd. so`m (114,0 %), Mirobod tumani 9683 mlrd. so`m (102,8%), Shayxontohur tumani 9253,7 mlrd. so`m (110,8%) hissasiga to`g`ri keladi.



Iqtisodiy faoliyat turlari bo'yicha 2020 – yil IV chorak yakunlariga ko'ra, kichik korxonalar va mikrofirmalar tomonidan taqdim etilgan oxirgi yillik hisobotda mahsulot (tovarlar, ishlar va xizmatlar) sotishdan sof tushumi mavjudlari bo'yicha tanlanma kuzatuvlar o'tkazildi. Unda **262** ta respondentlar ishtirok etdi.

**2020 – yil IV – chorak bo'yicha kuzatuvda ishtirok etgan kichik korxonalar va mikrofirmalarning iqtisodiy faoliyat turlari bo'yicha taqsimlanishi\* , % da**

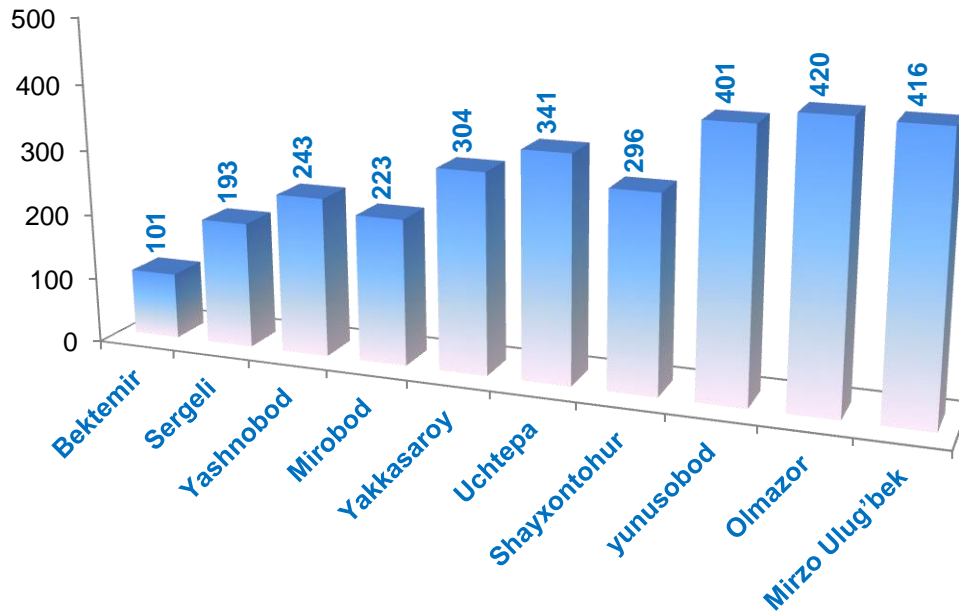


Iqtisodiy faoliyat turlari bo'yicha kuzatuvda ishtirok etgan kichik korxonalar va mikrofirmalarning ulushi qishloq, o'rmon va baliq xo'jaligida – 1,1 % (3 ta.), sanoatda – 16,1 % (44 ta), qurilishda – 9,5 % (26 ta), savdoda – 41,0 % (112 ta), xizmatlar sohasida – 32,2 % (88 ta) ni tashkil etdi.

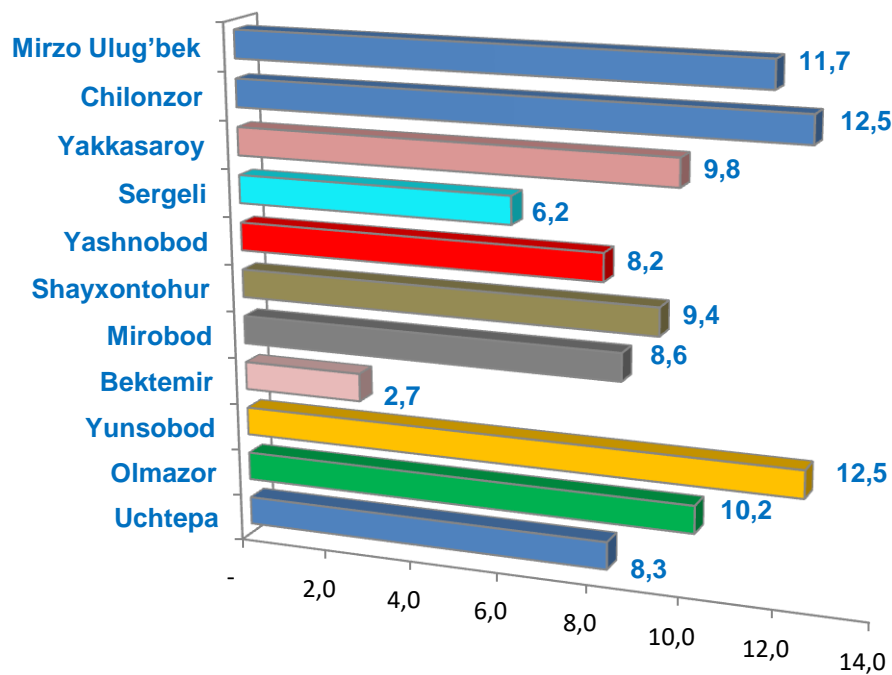
\* oxirgi yillik statistik hisobotga muvofiq mahsulot (tovarlar, ishlar va xizmatlar) sotishdan sof tushumga ega bo'lgan kichik korxonalar va mikrofirmalar bo'yicha



**2020 – yil IV chorak bo‘yicha oxirgi yillik hisobotda mahsulot (tovarlar, ishlar va xizmatlar) sotishdan sof tushumi bo‘lgan kuzatuvda ishtirok etgan kichik korxonalar va mikrofirmalarning hududlar bo‘yicha taqsimlanishi, birlikda**



**2020 – yil IV chorak bo‘yicha oxirgi yillik hisobotda mahsulot (tovarlar, ishlar va xizmatlar) sotishdan sof tushumi bo‘lgan kuzatuvda ishtirok etgan kichik korxonalar va mikrofirmalarning hududlar bo‘yicha taqsimlanishi, % da**





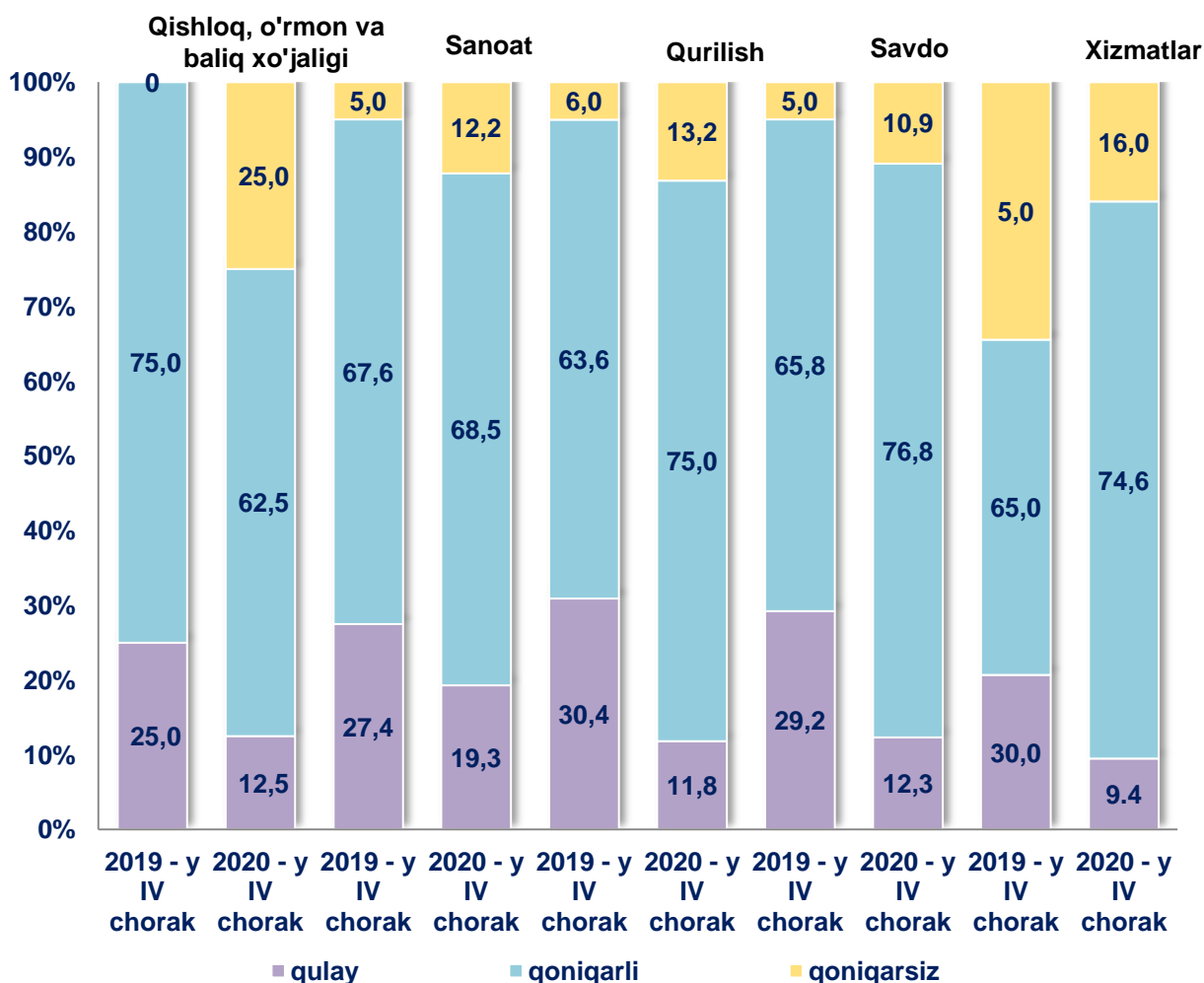
Kichik korxonalar va mikrofirmalarning 2020 – yilning IV choragida, oxirgi hisobot yilida mahsulot (tovarlar, ishlar va xizmatlar) sotishdan tushgan sof tushumi mavjudlari bo'yicha o'tkazilgan kuzatuv natijalariga ko'ra o'tgan yilning shu davriga nisbatan qoniqarli iqtisodiy vaziyat xizmatlar sohasida – 9,5 punktga, savdoda – 12,3 punktga, sanoat korxonalarida – 19,3 punktga, qishloq, o'rmon va baliq xo'jaligida – 12,5 punktga oshdi.

Shu bilan birga, o'tgan yil bilan taqqoslaganda iqtisodiy vaziyatni qoniqarli deb baholaydigan barcha faoliyat turlari bo'yicha korxonalar ulushining pasayishi kuzatildi.

Joriy yilning IV choragida, o'tgan yilning shu davri bilan taqqoslaganda xizmatlar sohasi 16,0 punktga, qurilish sohasida 13,2 punktga, qishloq, o'rmon va baliq xo'jaligida 25,0 punktga iqtisodiy vaziyatni qoniqarsiz deb baholagan korxonalar ulushining ko'payishi kuzatildi.



**Oxirgi hisobot yilida sof tushumi mavjud bo'lgan kichik korxonalar va mikrofirmalarning 2019 – 2020 – yillarda IV chorakdagi iqtisodiy vaziyatini baholash, % da**





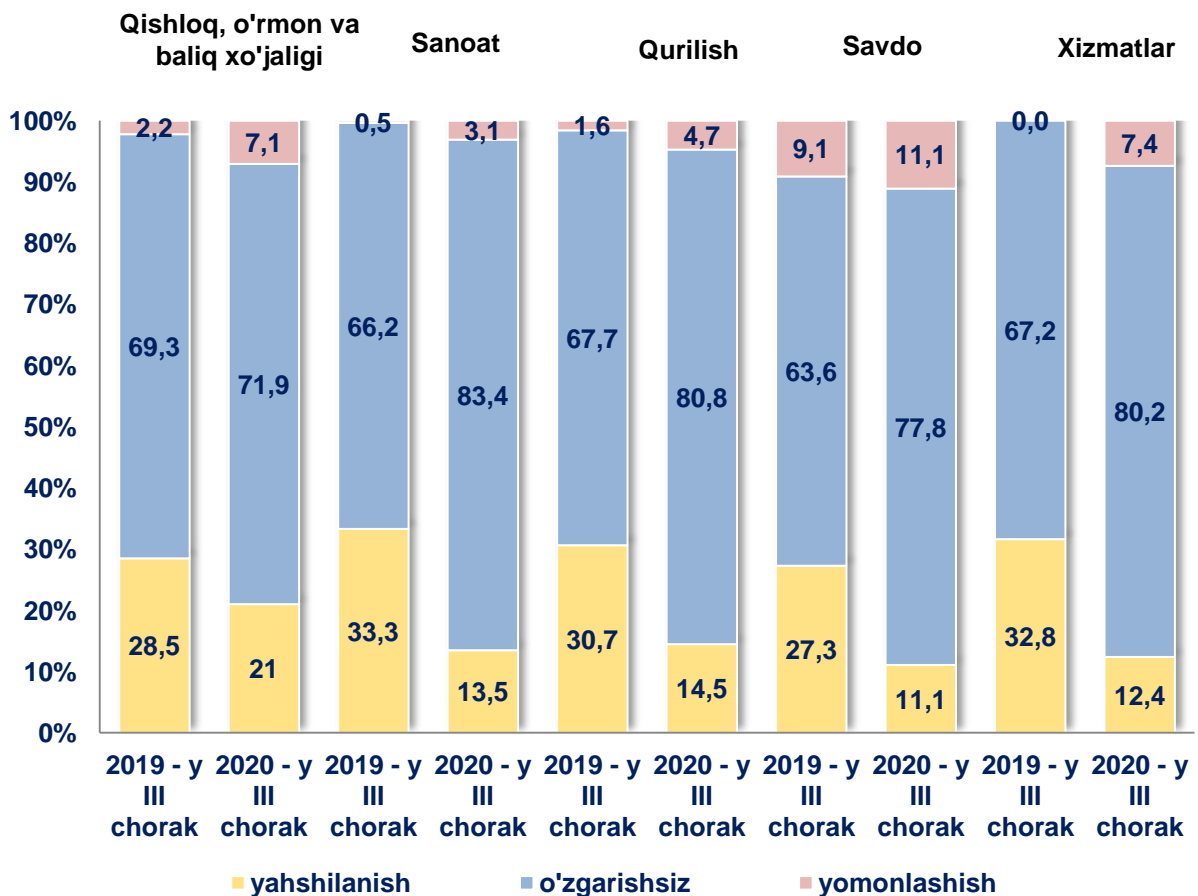
Kichik korxonalar va mikrofirmalarning 2020 – yilning III choragida, oxirgi hisobot yilida mahsulot (tovarlar, ishlar va xizmatlar) sotishdan tushgan sof tushumi mavjudlari bo'yicha o'tkazilgan kuzatuv natijalariga ko'ra, o'tgan yilning mos davriga nisbatan yaqin uch oyda iqtisodiy vaziyatni yaxshilanishiga ishongan korxonalar ulushi deyarli barcha iqtisodiy faoliyat turlari bo'yicha kamaygan.

Shu bilan birga, o'tgan yil bilan taqqoslaganda, xizmatlar sohasi 0,9 punktga, sanoat korxonalari 0,9 punktga, qurilish korxonalari 0,8 punktga, yaqin uch oyda ularning iqtisodiy vaziyati o'zgarishsiz qolishiga ishongan korxonalar ulushi o'sdi.

Yaqin kelajakda iqtisodiy vaziyat yomonlashishini baholagan korxonalar ulushi xizmatlar sohasida 0,3 punktga, sanoat sohasida 0,7 punktga, savdoda 0,5 punktga, qurilishda 0,3 punktga oshdi.



**Oxirgi hisobot yilida sof tushumi mavjud bo'lgan korxonalarining 2019 – 2020 – yillarda IV chorakdagi iqtisodiy vaziyatini yaqin uch oyda baholanishi, % da**

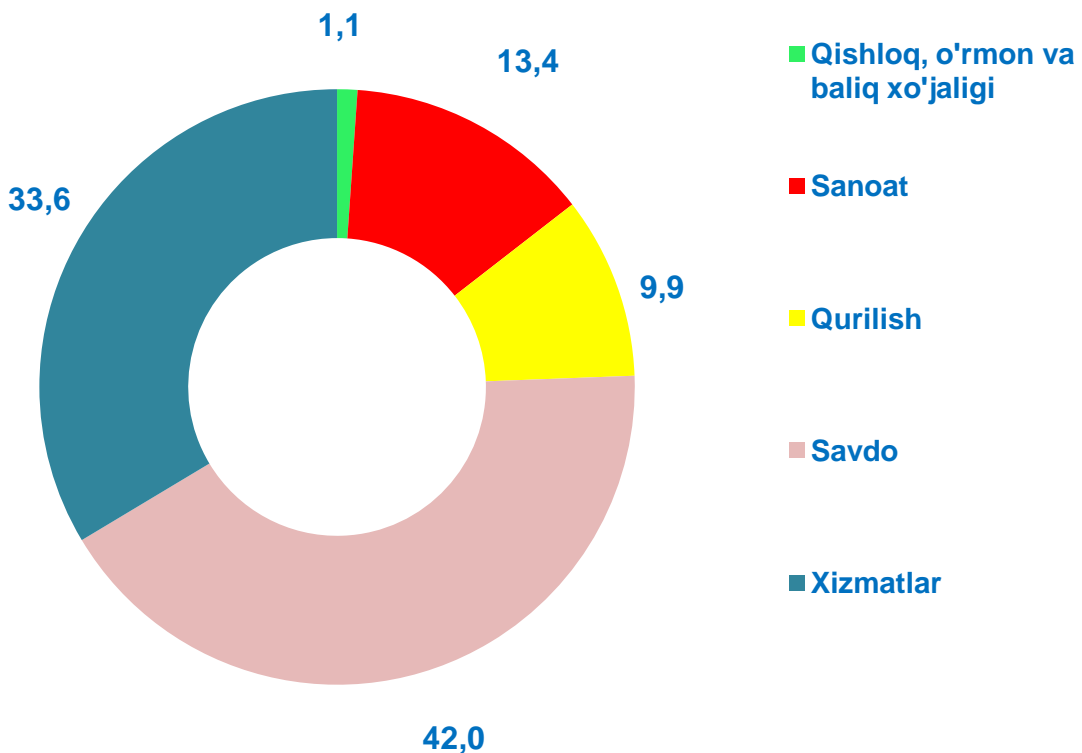




2020 – yilning IV choragi yakunlariga ko'ra yangi tashkil etilgan kichik korxonalar va mikrofirmalar faoliyati kuzatildi, unda iqtisodiy faoliyat turlari bo'yicha 262 ta respondentlar qatnashgan. Shundan sanoat korxonalarini – 43 ta (ishtirok etgan respondentlarning umumiy sonining 13,0 % i), qurilish – 32 ta (9,6 % i), savdo – 141 ta (42,5 % i) va xizmatlar – 112 ta (33,7 %), qishloq, o'rmon va baliq ho'jaligi – 4 ta (1,2 %).

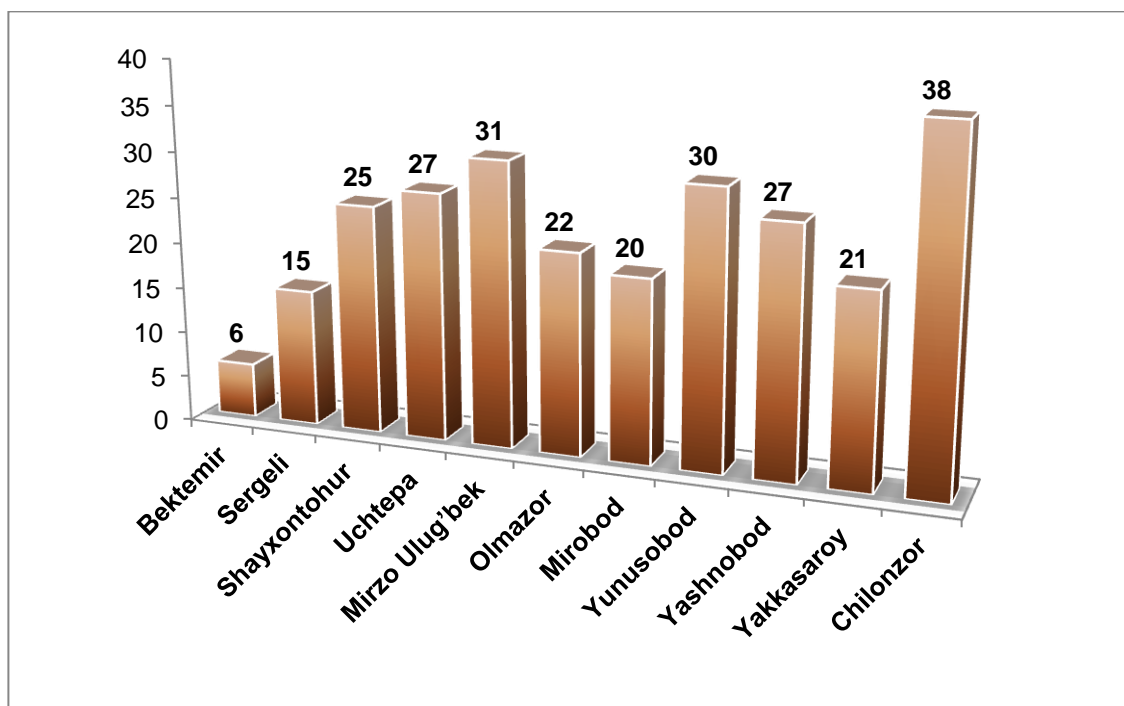


**2020 – yil IV – chorak bo'yicha kuzatuvda ishtirok etgan yangi tashkil etilgan kichik korxonalar va mikrofirmalarning iqtisodiy faoliyat turlari bo'yicha taqsimlanishi, % da**

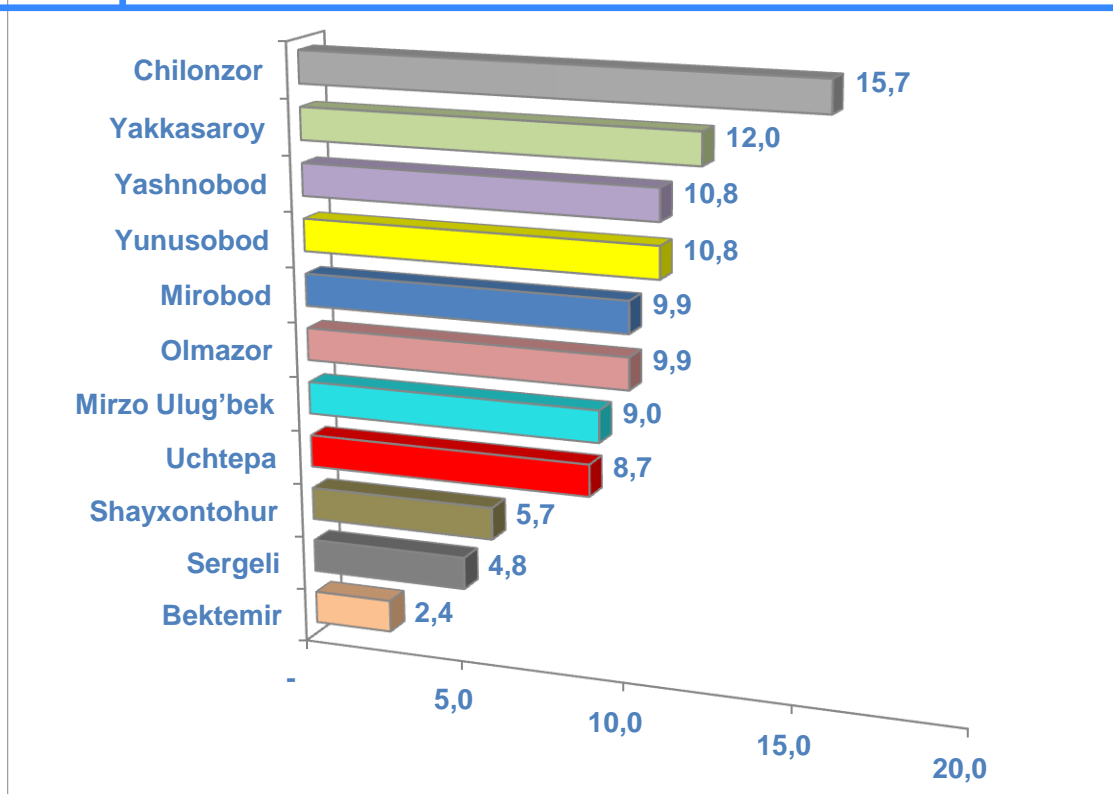




**2020 – yil IV chorak bo'yicha kuzatuvda ishtirok etgan yangi tashkil etilgan kichik korxonalar va mikrofirmalarning tumanlar bo'yicha taqsimlanishi, birlikda**



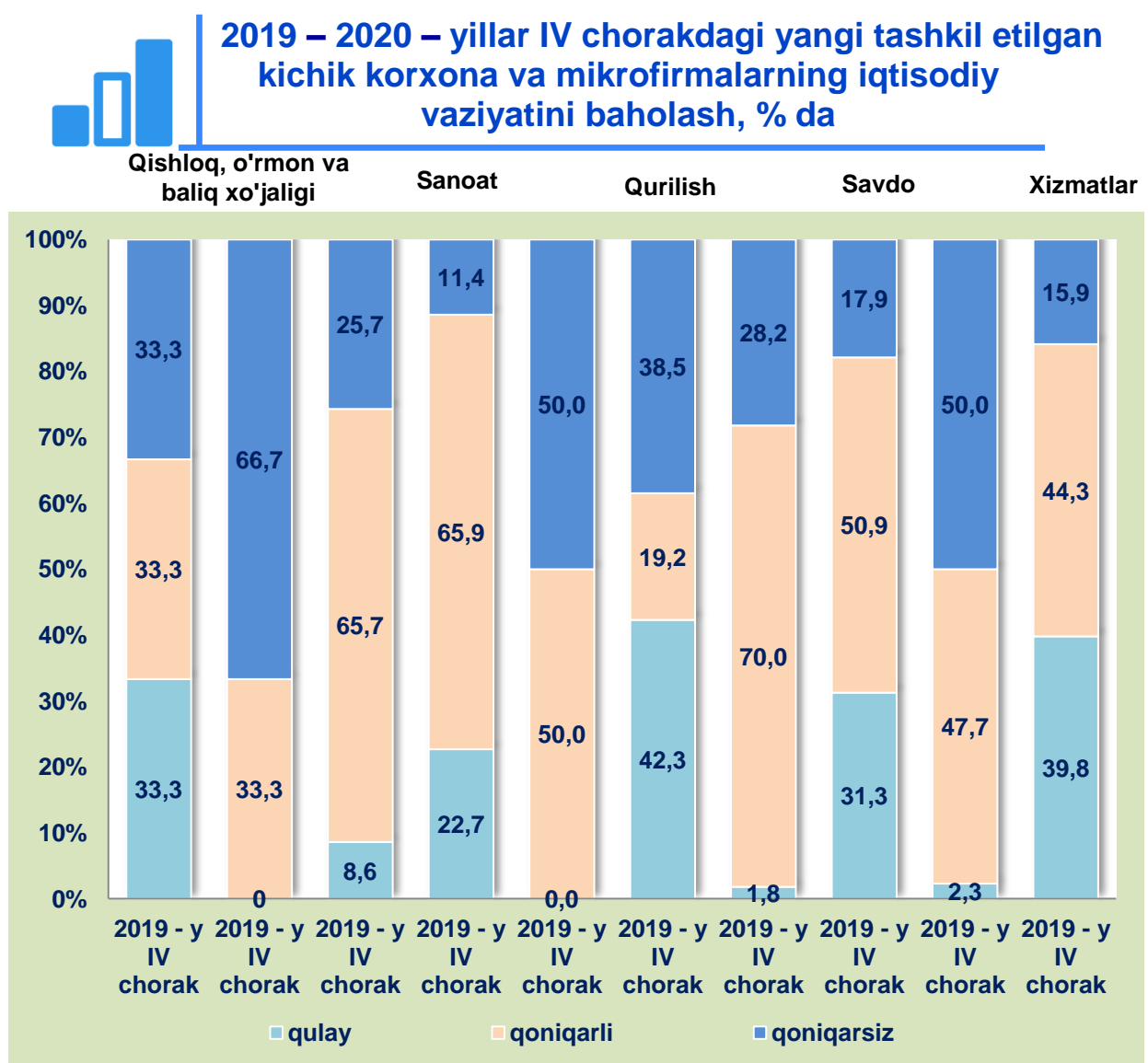
**2020 – yil IV chorak bo'yicha kuzatuvda ishtirok etgan yangi tashkil etilgan kichik korxonalar va mikrofirmalarning tuman va shaharlar bo'yicha taqsimlanishi, % da**



Yangi tashkil etilgan kichik korxonalar va mikrofirmalar kuzatuv ma'lumotlariga ko'ra, 2020 – yilning IV choragida o'tgan yilning shu davriga nisbatan taqqoslaganda iqtisodiy vaziyatni qulay deb baholagan korxonalar ulushi deyarli barcha faoliyat turlari bo'yicha pasayishi kuzatildi.

Shu bilan birga, joriy yilning III choragida o'tgan yilning shu davriga nisbatan iqtisodiy vaziyatni qoniqarli deb baholaydigan deyarli barcha faoliyat turlari bo'yicha korxonalar ulushining o'sishi kuzatildi.

Joriy yilning IV choragida, o'tgan yilning shu davri bilan taqqoslaganda xizmatlar sohasida 2,3 punktga, sanoat sohasida 0,0 punktga, iqtisodiy vaziyatni qoniqarsiz deb baholagan korxonalar ulushining pasayishi kuzatildi.



Yangi tashkil etilgan kichik korxonalar va mikrofirmalar faoliyatini kuzatuv natijalariga ko'ra, 2020 – yilning IV choragini o'tgan yilning shu

davri bilan taqqoslaganda, yaqin uch oy ichida iqtisodiy vaziyatni yaxshilashga ishongan korxonalar ulushi deyarli barcha iqtisodiy faoliyat turlari bo'yicha kamaygan.

Shuningdek, o'tgan yil bilan taqqoslaganda, yaqin uch oydagi iqtisodiy vaziyat o'tgan yilga nisbatan o'zgarmaydi deb hisoblagan korxonalar ulushi xizmatlar sohasida 1,2 punktga, qurilishda 7,2 punktga, sanotda 4,6 punktga oshdi.

Yaqin kelajakda iqtisodiy vaziyatni yomonlashishini baholagan korxonalar ulushi savdoda 55,4 punktga, sanoat 34,3 punktga, qurilish 54,0 punktga oshdi.



**2019 – 2020 – yil IV choragida yangi tashkil etilgan kichik korxonalar va mikrofirmalarning yaqin uch oyda iqtisodiy vaziyatini baholash,% da**

