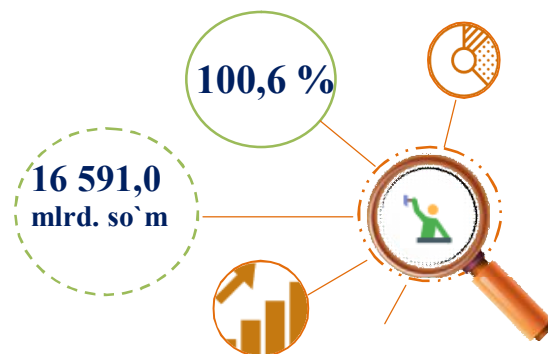
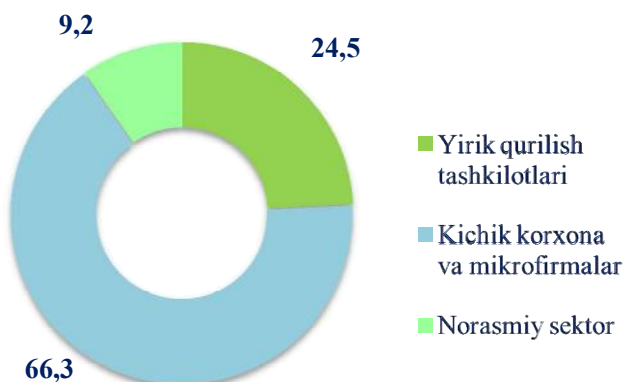


2020- yil yanvar-noyabr oylari uchun Toshkent shahrida qurilish ishlari

Joriy yilning yanvar-noyabr oylarida Toshkent shahrida jami **16 591,0** mlrd. soʻmlik qurilish ishlari bajarilib, oʻsish surʻati 2019- yilning yanvar-noyabr oylariga nisbatan **100,6 %** ni tashkil etdi.

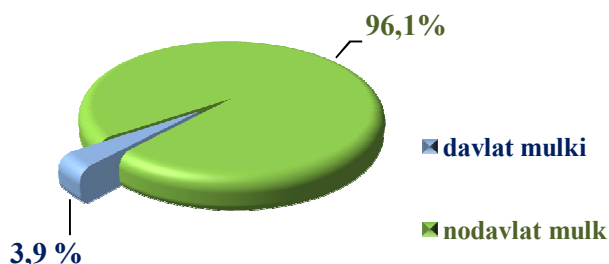


2020- yil yanvar-noyabr oylarida qurilish ishlari hajmining tarkibi, ulushi % da



Qurilish ishlari hajmi yirik qurilish tashkilotlari, kichik korxonalar va mikrofirmalar hamda norasmiy sektorlarda amalga oshirilgan ishlar tarkibi boʻyicha shakllanadi.

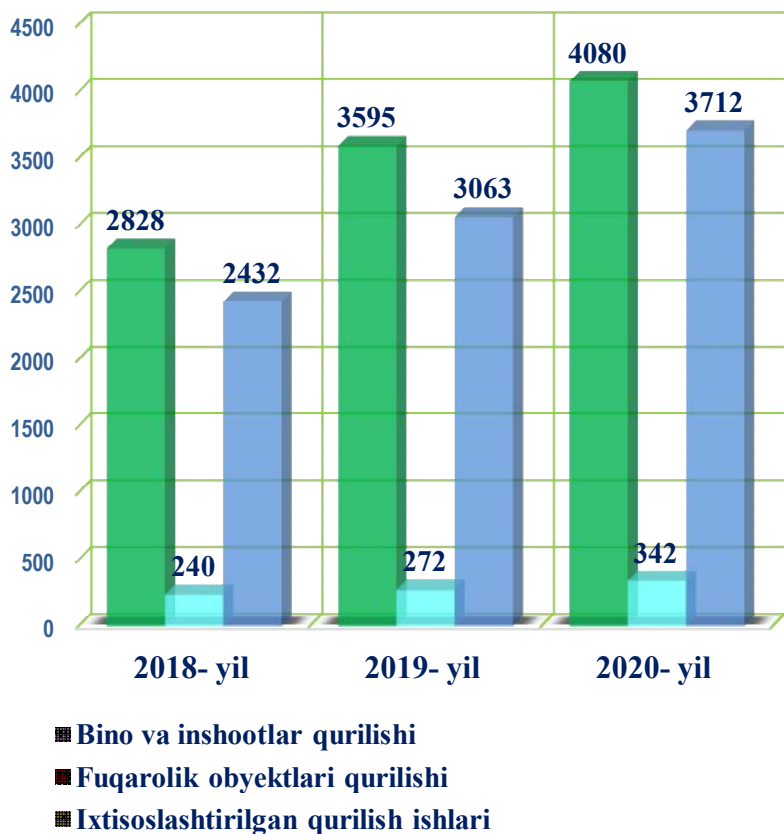
Amalga oshirilgan qurilish ishlari mulkchilik shakli, davlat va nodavlat boʻlgan korxonalar va tashkilotlar tarkibi boʻyicha boʻlinadi.



Maʼlumot uchun: qurilish ishlari hajmi bu – oʻz kuchi bilan bajarilgan qurilish ishlari, yangi qurilish, kapital va joriy taʼmirlash hamda boshqa pudrat qurilish ishlari natijasidir.




Qurilish ishlari bo'yicha faoliyat ko'rsatayotgan korxonalar va tashkilotlar soni, birlikda



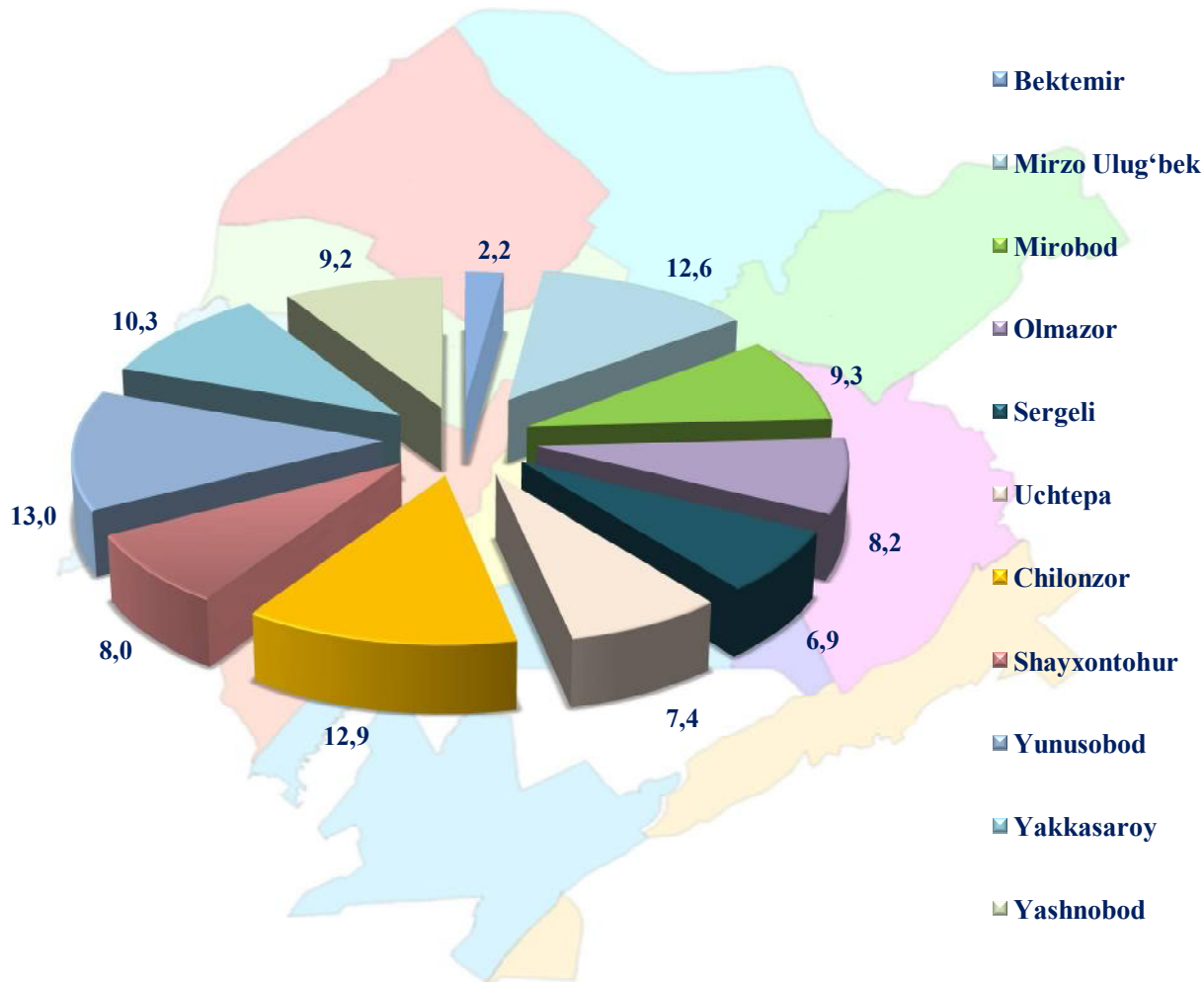
2020- yil 1-dekabr holatiga ko'ra qurilish sohasida korxonalar va tashkilotlar soni 8,1 mingtani tashkil etib, o'tgan yilning mos davriga nisbatan 1,2 mingtaga oshdi.

Jami qurilish sohasidagi korxonalar va tashkilotlar soni ko'payishining asosiy omili bu bino va inshootlar qurishda o'tgan yilga nisbatan **113,5 %** ga (jami qurilishdagi ulushi **50,2 %**), fuqarolik obyektlarini qurish **125,7 %** ga (jami qurilishdagi ulushi **4,2 %**), ixtisoslashtirilgan qurilish ishlarining **121,2 %** ga (jami qurilishdagi ulushi **45,6 %**) o'sishidir.

	holatiga ko'ra:		O'tgan yilga nisbatan, % da
	01.12.2019- yil	01.12.2020- yil	
 Toshkent shahrida faoliyat ko'rsatayotgan qurilish korxonalari soni (birlikda)			
Toshkent sh.	6930	8134	117,4
<i>tumanlar</i>			
Bektemir	140	175	125,0
Mirzo Ulug'bek	895	1024	114,4
Mirobod	608	750	123,4
Olmazor	581	666	114,6
Sergeli	451	562	124,6
Uchtepa	513	602	117,3
Chilonzor	916	1054	115,1
Shayxontohur	542	649	119,7
Yunusobod	935	1065	113,9
Yakkasaroy	721	838	116,2
Yashnobod	628	749	119,3



Toshkent shahrida faoliyat ko'rsatayotgan qurilish korxonalarining tumanlar kesimida ulushi % da 01.12.2020- yil holatiga ko'ra



Ma'lumot uchun: shaharda soni bo'yicha eng ko'p ulushga ega bo'lgan qurilish korxonalari Yunusobod tuman (13,0 %), Chilonzor tuman (12,9 %) va Mirzo Ulug'bek (12,6 %) tumanlarida qayd etildi.

Joriy yilning yanvar-noyabr oylarida, jami qurilish ishlari hajmi tarkibida yirik qurilish tashkilotlari tomonidan bajarilgan qurilish ishlari hajmi **4 067,0** mlrd. soʻmni tashkil etdi. Qurilish ishlari 2019- yilning yanvar-noyabr oylariga nisbatan **98,8 %** ga koʻp bajarilgan boʻlib, jami qurilish ishlari hajmidagi ulushi 2019- yilning mos davridagi koʻrsatkich darajasidan **0,7 %** punktga kamayib, **24,5 %** ni tashkil etdi.



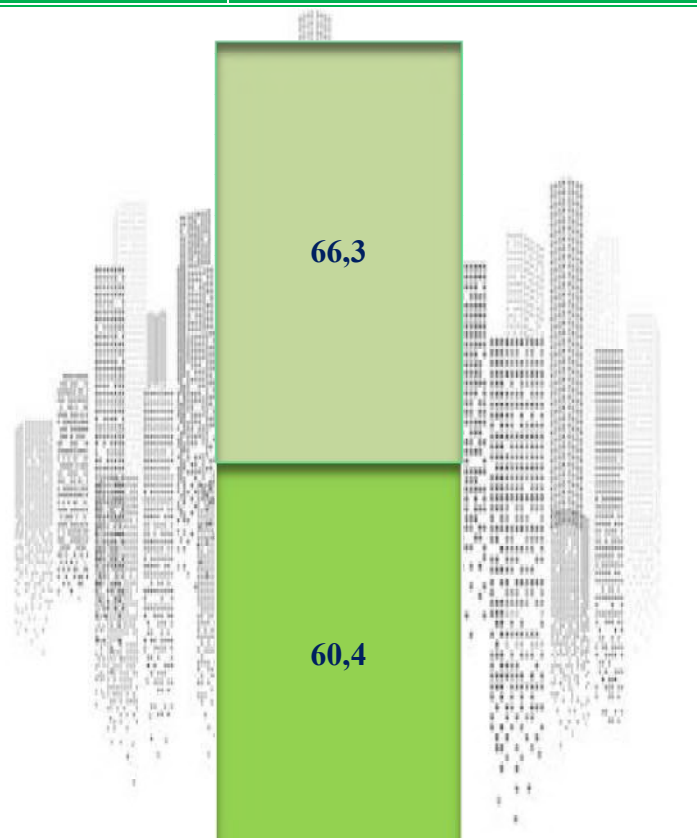
Yirik qurilish tashkilotlari tomonidan bajarilgan qurilish ishlari hajmining jamiga nisbatan ulushi, % da



Maʼlumot uchun: yirik qurilish tashkilotlari tomonidan bajarilgan qurilish ishlarining jami qurilish ishlari hajmidagi eng koʻp ulushi Olmazor tuman (hududdagi jami qurilish ishlari hajmining **16,0 %** i yoki 2019- yilning yanvar- noyabr oyiga nisbatan **7 b. koʻp**), Miroybod (hududdagi jami qurilish ishlari hajmining **15,7 %** i yoki oʻtgan yilning mos davriga nisbatan **54,6 %**), va Yunusobod tumanlari (hududdagi jami qurilish ishlari hajmining **13,6 %** i yoki oʻtgan yilning mos davriga nisbatan **72,4 %**) ga toʻgʻri keldi.



Qurilish ishlari umumiy hajmida kichik korxonalar va mikrofirmalarning ulushi, % da



Kichik korxonalar va mikrofirmalar

- 2019- yil yanvar-noyabr
- 2020- yil yanvar-noyabr

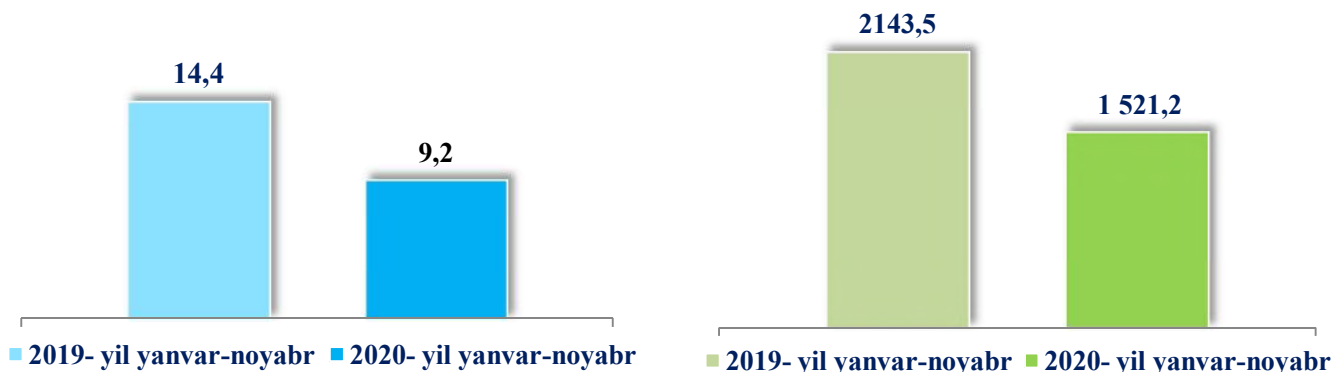
Kichik korxonalar va mikrofirmalar tomonidan bajarilgan qurilish ishlari hajmi 2020- yil yanvar-noyabr oylarida qurilish ishlarini bajargan boshqa tashkilotlarga nisbatan oshganligi kuzatildi. Ular hissasiga jami qurilish ishlari hajmining **66,3 %** i to'g'ri kelib, 2019- yilning yanvar- noyabr oylari ko'rsatkichiga nisbatan **5,9 %** punktga ko'paydi. Shuningdek, ular hissasiga to'g'ri kelgan qurilish ishlari hajmi 2019- yilning mos davriga nisbatan **111,3 %** ni tashkil etgan holda **11 002,8** mlrd. so'm miqdorida qayd etildi.

Norasmiy sektor hissasiga to'g'ri kelgan qurilish ishlari ulushi **9,7 %** ni tashkil etdi o'tgan yilning mos davriga nisbatan **5,2 %** punktga kamaygan yoki **1 521,2** mlrd. so'm miqdorida qayd etildi. 2019- yilning yanvar- noyabr oylariga nisbatan **59,2 %** ni tashkil etdi.



Qurilish ishlari umumiy hajmida norasmiy sektorning ulushi

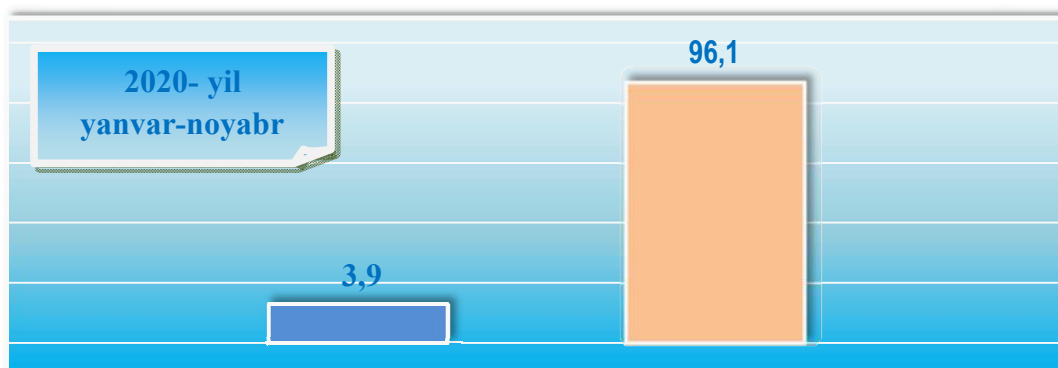
ulushi % da, mlrd. so'm



Davlat mulkchiligidagi tashkilotlar tomonidan jami **639,0** mlrd. so'm yoki 2019- yilning yanvar-noyabr oylariga nisbatan **76,1 %** qurilish ishlari bajarildi. Nodavlat mulkchilikdagi tashkilotlar tomonidan esa **15 952,0** mlrd. so'm qurilish ishlari bajarilib, o'sish sur'ati **102,0 %** ni tashkil etdi. Ularning shahardagi tutgan ulushi mos ravishda **3,9 %** va **96,1 %** ni tashkil etdi.



Mulkchilik shakli davlat va nodavlat bo'lgan tashkilotlar tomonidan bajarilgan qurilish ishlari, % da



Davlat mulki



Nodavlat mulk



Umumiy hajmdan yangi qurilish, rekonstruksiya, kengaytirish, texnik qayta qurollantirish ishlari ulushi

2020- yil yanvar-noyabr

66,8 %

Bajarilgan qurilish ishlarining katta qismi yangi bino va inshootlarni qurish bo'yicha bajarilgan. Jami qurilish ishlarining 66,8 % i yoki 11 084,6 mlrd. so'm qurilish ishlari aynan iqtisodiyotda yangi ishlab chiqarish quvvatlari, turar-joy va boshqa ijtimoiy obyektlarni yaratishga qaratilgan.

75,9 %


Yirik qurilish tashkilotlari bo'yicha yangi qurilish hisobidan 3 088,8 mlrd. so'mlik ishlar bajarildi yoki jami yirik qurilish korxonalarining yangi qurilish ishlaridagi ulushi 75,9 % ni tashkil etdi.

64,9 %

Kichik korxonalar va mikrofirmalar bo'yicha yangi qurilish hisobidan 7 137,3 mlrd. so'm yoki jami kichik korxonalar va mikrofirmalarning yangi qurilish ishlaridagi ulushi 64,9 % ni tashkil etdi.

56,4 %

Yangi qurilish ishlari hajmida norasmiy sektor hissasiga 858,5 mlrd. so'm yoki ularning jamiga nisbatan ulushi 56,4 % ni tashkil etdi.

 Hududlar kesimida qurilish ishlari 2020- yil yanvar-noyabr oylarida			
	Qurilish ishlari hajmi (mlrd. so'm)	O'sish sur'ati, % da	Jamiga nisbatan, % da
Toshkent sh.	16 591,0	100,6	100,0
<i>tumanlar</i>			
Bektemir	721,2	100,1	4,3
Mirzo Ulug'bek	1532,7	101,1	9,2
Mirobod	1762,2	100,5	10,6
Olmazor	1984,7	100,9	12,0
Sergeli	1457,2	100,3	8,8
Uchtepa	1423,4	100,6	8,6
Chilonzor	1390,4	100,9	8,4
Shayxontohur	1492,1	100,5	9,0
Yunusobod	1859,4	100,7	11,2
Yakkasaroy	1636,5	100,4	9,9
Yashnobod	1331,1	100,2	8,0

*Tumanlar bo'yicha taqsimlangan hajmni qo'shgan holda



Shaharda iqtisodiy faoliyat turlari bo`yicha qurilish
ishlari,% da

2019- yil yanvar-noyabr

12,5



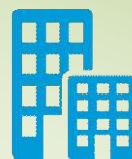
Ixtisoslashtirilgan
qurilish ishlari

16,0



Fuqarolik obyektlarini
qurish

71,5



Bino va inshootlarni
qurish

2020- yil yanvar-noyabr

21,7



Ixtisoslashtirilgan
qurilish ishlari

21,9



Fuqarolik obyektlarini
qurish

56,4



Bino va inshootlarni
qurish

Ma'lumot uchun: Iqtisodiy faoliyat turlari bo`yicha qurilish ishlarining asosiy qismi qurilish, turar-joy va yashash uchun mo`ljallangan hamda yashash uchun mo`ljallangan binolar qurish bo`yicha amalga oshirilgan qurilish ishlaridan tashkil topdi.



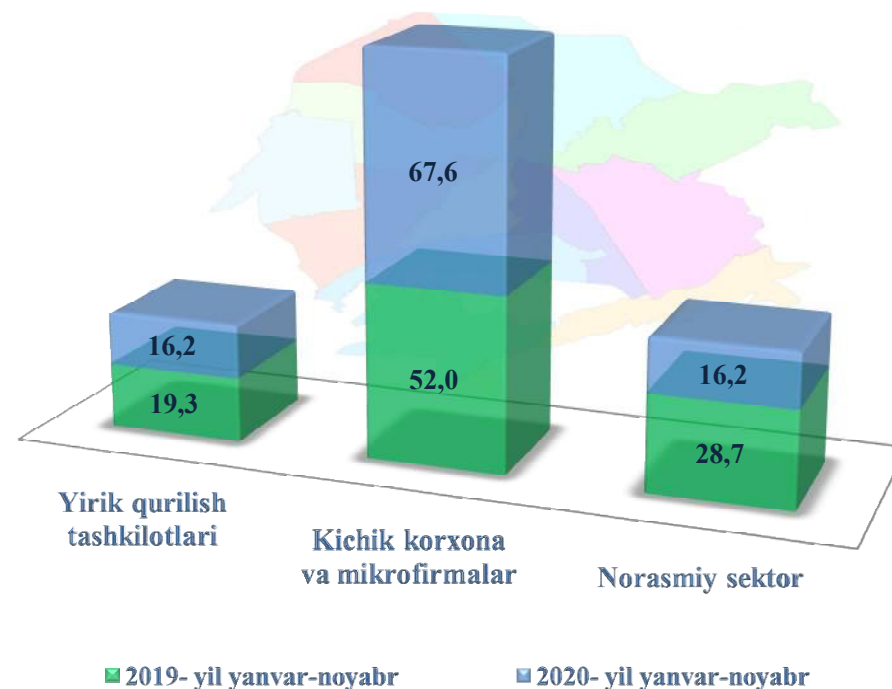
Bino va inshootlar qurilishi

ulushi % da

Bino va inshootlarni qurish bo'yicha qurilish ishlari tarkibida yirik qurilish tashkilotlari tomonidan bajarilgan qurilish ishlari ulushi **16,2 %** ni tashkil etib, 2019- yilning yanvar-noyabr oylaridagi ko'rsatkichga nisbatan **3,2 %** punktga kamaydi.

Ushbu faoliyat turida kichik korxonalar va mikrofirmalar hissasiga to'g'ri kelgan ulush 2019- yilning yanvar-noyabr oylaridagi ko'rsatkichga nisbatan **15,6 %** punktga ko'payib, **67,6 %** ni tashkil etdi.

Norasmiy sektorning ulushi esa 2019- yilning yanvar-noyabr oylaridagi ko'rsatkichga nisbatan **12,5 %** punktga kamayib, **16,2 %** ni tashkil etdi.



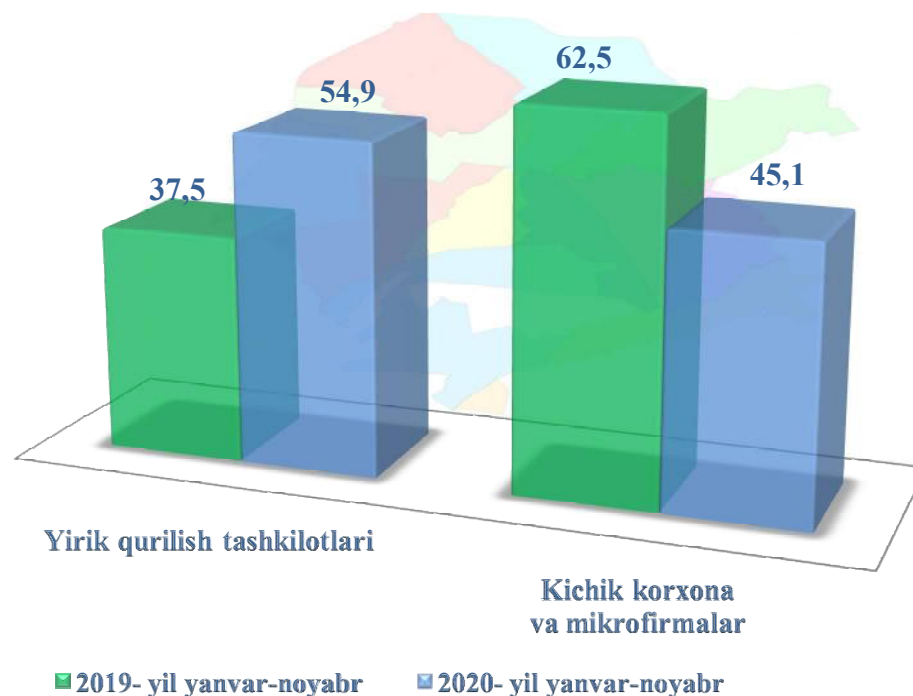


Fuqarolik obyektlarini qurish bo'yicha qurilish ishlari

ulushi % da

Fuqarolik obyektlarini qurish bo'yicha yirik qurilish tashkilotlari tomonidan bajarilgan qurilish ishlari hajmining ulushi **54,9 %** ni tashkil etdi va 2019- yilning yanvar-noyabr oylariga nisbatan **17,4%** punktga ko'paydi.

Shuningdek, kichik korxonalar va mikrofirmalar ulushi mos ravishda **45,1 %** (**17,4%** punktga kamayish)ni tashkil etdi.

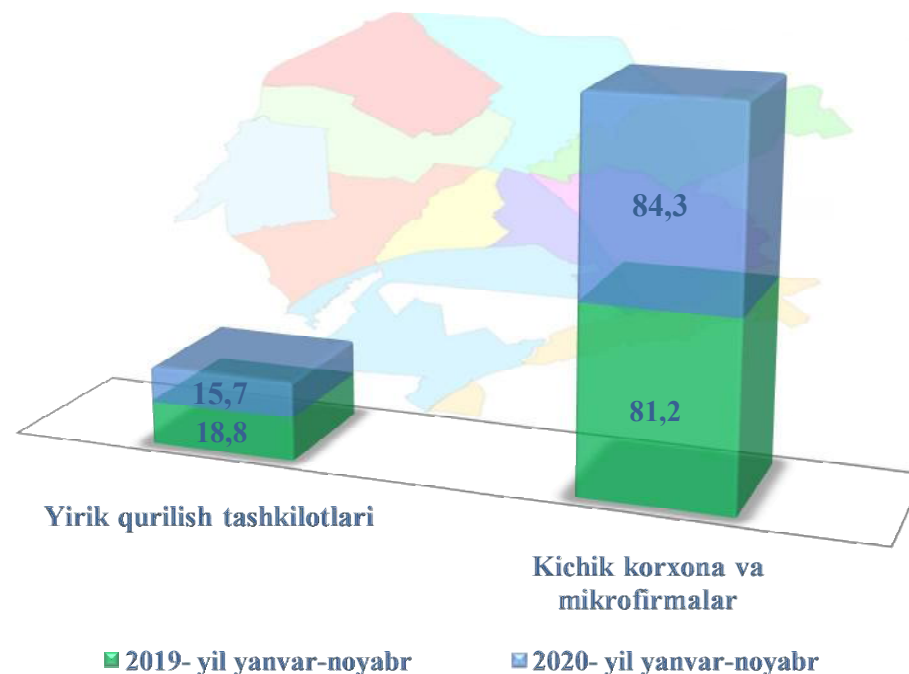




Ixtisoslashtirilgan qurilish ishlari

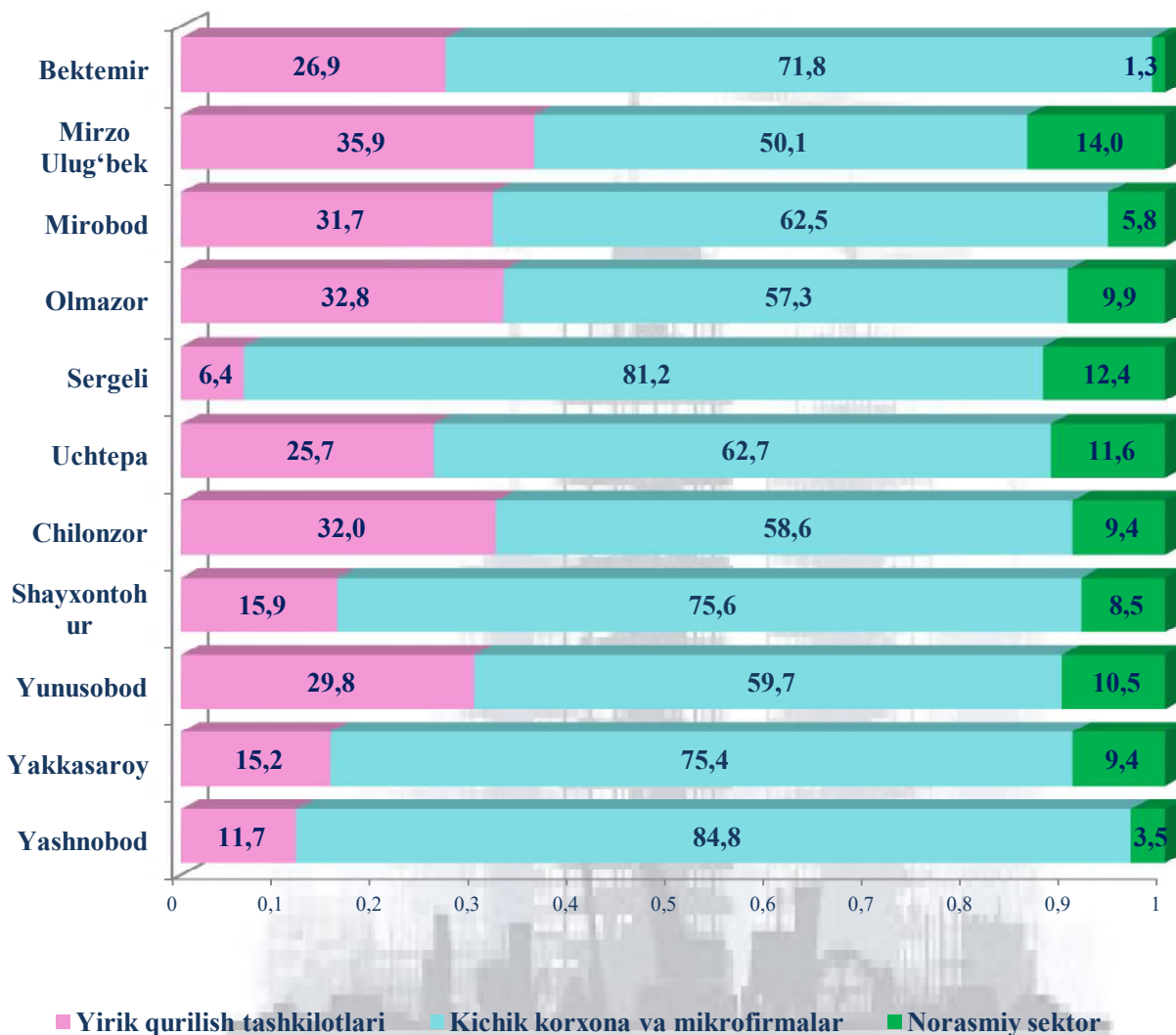
ulushi % da

Ixtisoslashtirilgan qurilish ishlari tarkibida yirik qurilish tashkilotlari tomonidan bajarilgan qurilish ishlari hajmining ulushi 2019- yilning yanvar-noyabr oylariga nisbatan **3,1 %** punktga kamaydi va **15,8 %** ni tashkil etdi. Qolgan **84,2 %** kichik korxonalar va mikrofirmalar hissasiga to'g'ri kelib, 2019- yilning yanvar-noyabr oylariga nisbatan **3,1 %** punktga ko'paydi.





Tumanlar kesimida qurilish ishlari jamiga nisbatan % da.



Yirik qurilish tashkilotlari tomonidan bajarilgan qurilish ishlari hajmining tumanlar bo'yicha tarkibida Mirzo Ulug'bek (tumandagi qurilish hajmining **35,9 %** ni tashkil etdi) va Olmazor (mos ravishda **32,8 %**) tumanlari yetakchilik qilmoqda.



Tumanlar kesimida qurilish ishlari
2020- yil yanvar-noyabr oylarida

Eng yuqori hajm
(mlrd. so'm)

Olmazor
1 984,7

2

Mirobod
1 762,2

1

Yunusobod
1 859,4

3



Kichik hajm
(mlrd. so'm)

Bektemir
721,2

2

Uchtepa
1 423,4

1

Yashnobod
1 331,1

3





TOSHKENT SHAHAR STATISTIKA BOSHQARMASI

Toshkent shahar statistika boshqarmasi

Investitsiya va qurilish statistikasi bo‘limi

Nashr uchun mas’ul: D.Rustamov
Aloqa telefoni: (71) 203-88-19