



TOSHKENT SHAHRINING SANOAT ISHLAB CHIQRISHI (2020-YIL YANVAR-MART)

Dastlabki ma'lumotlar bo'yicha 2020-yil yanvar-mart oylarida Toshkent shahrida faoliyat ko'rsatayotgan sanoat korxonalarini tomonidan 15 472,7 mlrd. so'mlik sanoat mahsulotlari ishlab chiqarilgan bo'lib, o'tgan yilning mos davriga nisbatan sanoat ishlab chiqarish indeksi 108,9 % ni tashkil etdi.

Jami sanoat ishlab chiqarish hajmi o'sishining asosiy omili bo'lib, ishlab chiqaradigan (qayta ishlash) sanoat hajmi indeksi 111,7 %, tog'-kon sanoati va ochiq konlarni ishlash 106,7 %, elektr, gaz, bug' bilan ta'minlash va havoni konditsiyalash 137,0 % hamda suv bilan ta'minlash, kanalizatsiya tizimi, chiqindilarni utilizatsiya qilish 79,8 % ni tashkil qildi.

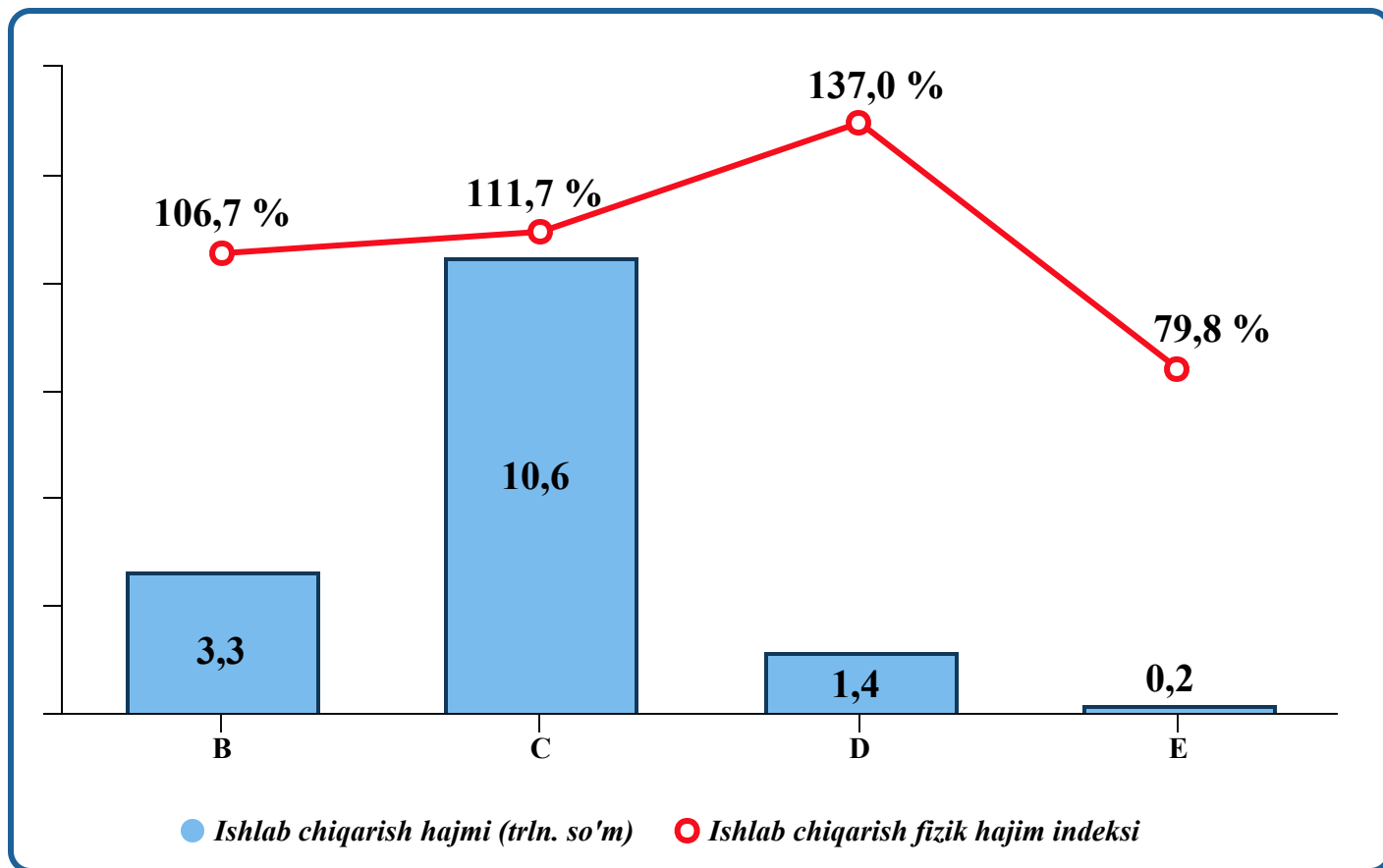
Sanoat mahsuloti hajmi
15 472,7 mlrd. so'mni,
sanoat ishlab chiqarish
indeksi 108,9 % ni tashkil etdi.

Iste'mol tovarlari ishlab chiqarish
hajmi 4 364,2 mlrd. so'mni va
o'sish sur'ati 112,8 % tashkil etdi.

Iste'mol tovarlarining jami sanoat
ishlab chiqarish hajmidagi ulushi
28,2% ni tashkil etdi.

Sanoat ishlab chiqarishda kichik
biznesning ulushi – 51,0 %

2020-YILNING YANVAR-MART OYLARIDA ASOSIY IQTISODIY FAOLIYAT TURLARI BO'YICHA SANOAT ISHLAB CHIQRISH TARKIBI




- ▶ B - Tog'-kon sanoati va ochiq konlarni ishlash
- ▶ C - Ishlab chiqaradigan sanoat
- ▶ D - Elektr, gaz, bug' bilan ta'minlash va havoni konditsiyalash
- ▶ E - Suv bilan ta'minlash, kanalizatsiya tizimi, chiqindilarni yig'ish va utilizatsiya qilish

TOG‘-KON SANOATI VA OCHIQ KONLARNI ISHLASH



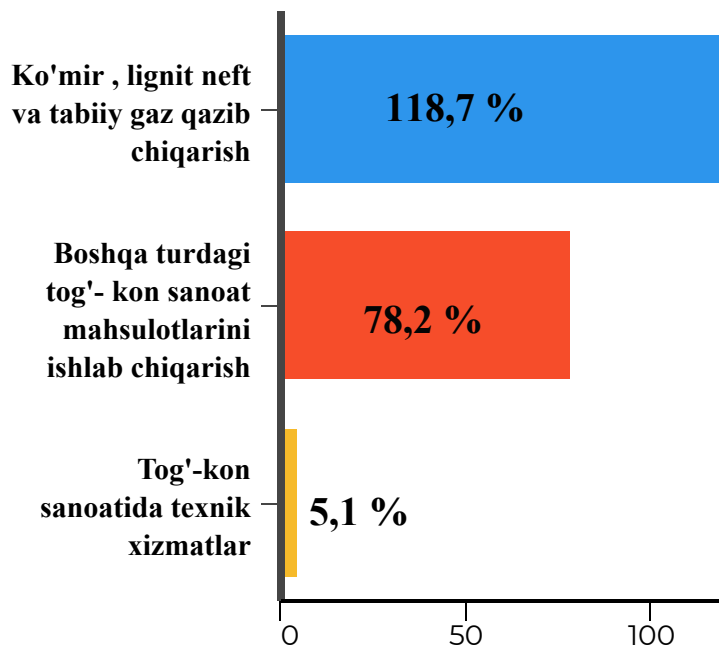
Iqtisodiy tarmoqlar kesimida o‘rganilganda, joriy yilning yanvar-mart oylarida Tog‘-kon sanoati va ochiq konlarni ishlash korxonalarini tomonidan 3250,6 mlrd. so‘mlik mahsulot ishlab chiqarildi va jami ishlab chiqarilgan sanoat mahsulotidagi ulushi 21,0 % ni tashkil etgan.



Tog‘-kon sanoatida ishlab chiqarilgan mahsulotlar turi bo‘yicha tabiiy gaz va xom neft qazib olish indeksi 118,7 % va boshqa tog‘-kon sanoati faoliyati esa 78,2 % tashkil etdi.



TOG‘-KON SANOATI VA OCHIQ KONLARNI ISHLASHDA YIRIK SANOAT KORXONALARI TOMONIDAN AYRIM TURDAGI SANOAT MAHSULOTLARINI ISHLAB CHIQRISH



O‘tgan yilning shu davriga nisbatan ko‘mir, lignit neft va tabiiy gaz qazib chiqarish 18,7 foizga oshdi, boshqa turdagi tog‘-kon sanoat mahsulotlarini ishlab chiqarish- 21,8 foizga, tog‘-kon sanoatida texnik xizmatlar 94,9 foizga kamaydi

TOG‘-KON SANOATI VA OCHIQ KONLARNI ISHLASH MAHSULOTLARI

TABIYIY GAZ VA XOM NEFT QAZIB OLISH



2019-yil yanvar-mart oylarida
2799,9 mlrd. so'mlik mahsulot
ishlab chiqarilgan

2019-yil yanvar-martga
nisbatan 118,7 % da

2020-yil yanvar-mart oylarida
3213,3 mlrd. so'mlik mahsulot
ishlab chiqarilgan

BOSHQA TOG‘-KON SANOATI



2019-yil yanvar-mart oylarida
34,1 mlrd. so'mlik mahsulot
ishlab chiqarilgan

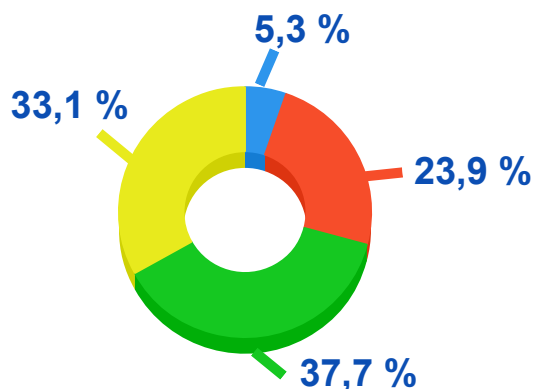
2019-yil yanvar-martga
nisbatan 78,2 % da

2020-yil yanvar-mart oylarida
36,1 mlrd. so'mlik mahsulot
ishlab chiqarilgan

ISHLAB CHIQRARISH (QAYTA ISHLASH) SANOATI

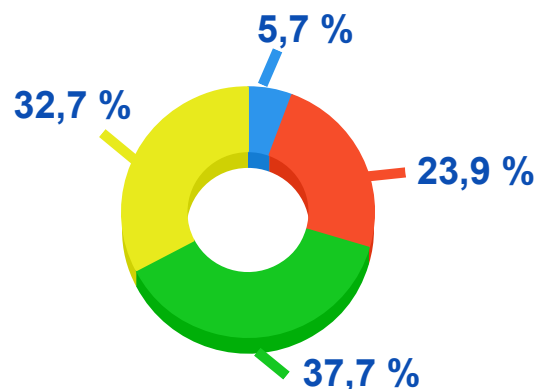
2020-yilning yanvar-mart oylarida ishlab chiqarish sanoat korxonalarini tomonidan ishlab chiqarilgan mahsulotlar hajmi 10635,3 mlrd. soʻmni va oʻtgan yilga nisbatan ishlab chiqarish indeksi 106,7 % ni tashkil qildi. Ishlab chiqarish sanoati tarkibida yuqori texnologiyali ishlab chiqarish ulushi – 5,7 % ni, oʻrta-yuqori texnologiyali ishlab chiqarish – 23,9 %, oʻrta-quyi texnologiyali ishlab chiqarish – 37,7 %, quyi texnologiyali ishlab chiqarish esa – 32,7 % ni tashkil etdi.

2019-yilning yanvar-mart oylarida ishlab chiqarishning texnologik tarkibi bo'yicha ishlab chiqaradigan sanoat tarkibi



- Yuqori texnologiyali
- O'rta-yuqori texnologiyali
- O'rta -quyi texnologiyali
- Quyi texnologiyali

2020-yilning yanvar-mart oylarida ishlab chiqarishning texnologik tarkibi bo'yicha ishlab chiqaradigan sanoat tarkibi



- Yuqori texnologiyali
- O'rta-yuqori texnologiyali
- O'rta -quyi texnologiyali
- Quyi texnologiyali

Oʻz navbatida ishlab chiqaradigan sanoatda oʻtgan yilning mos davriga nisbatan kiyim ishlab chiqarish sohasi 7,0 % ga, boshqa toifalarga kiritilmagan mashina va uskunar ishlab chiqarish 18,0 % ga oshdi.

Shu bilan bir qatorda, asosiy farmasevtik mahsulotlar va preparatlar ishlab chiqarish 7,7 % ga, avtotransport vositalari, treylerlar va yarim tirkamalar ishlab chiqarish 4,1 % ga kamaydi.

ISHLAB CHIQARISH (QAYTA ISHLASH) SANOATI

OZIQ-OVQAT MAHSULOTLARI




2019-yil yanvar-mart oylarida
803,7 mlrd. so'mlik mahsulot
ishlab chiqarilgan

2019-yil yanvar-mart
oylariga nisbatan 95,1 % da



2020-yil yanvar-mart oylarida
915,7 mlrd. so'mlik mahsulot
ishlab chiqarilgan

ICHIMLIK ISHLAB CHIQARISH



2019-yil yanvar-mart oylarida
605,2 mlrd. so'mlik mahsulot
ishlab chiqarilgan

2019-yil yanvar-mart oylariga
nisbatan 112,7 % da



2020-yil yanvar-mart oylarida
852,4 mlrd. so'mlik mahsulot
ishlab chiqarilgan

ISHLAB CHIQRISH (QAYTA ISHLASH) SANOATI

TEKSTIL MAHSULOTLARI



2019-yil yanvar-mart oylarida
464,1 mlrd. so'mlik mahsulot
ishlab chiqarilgan

2019-yil yanvar-mart
oylariga nisbatan 116,8 % da



2020-yil yanvar-mart oylarida
558,0 mlrd. so'mlik mahsulot
ishlab chiqarilgan

FARMATSEVIKA MAHSULOTLARI



2019-yil yanvar-mart oylarida
250,7 mlrd. so'mlik mahsulot
ishlab chiqarilgan

2019-yil yanvar-mart
oylariga nisbatan 92,3 % da



2020-yil yanvar-mart oylarida
229,9 mlrd. so'mlik mahsulot
ishlab chiqarilgan

AVTOTRANSPORT VOSITALARI, TREYLERLAR VA YARIM TIRKAMALAR



2019-yil yanvar-mart oylarida
64,6 mlrd. so'mlik mahsulot
ishlab chiqarilgan

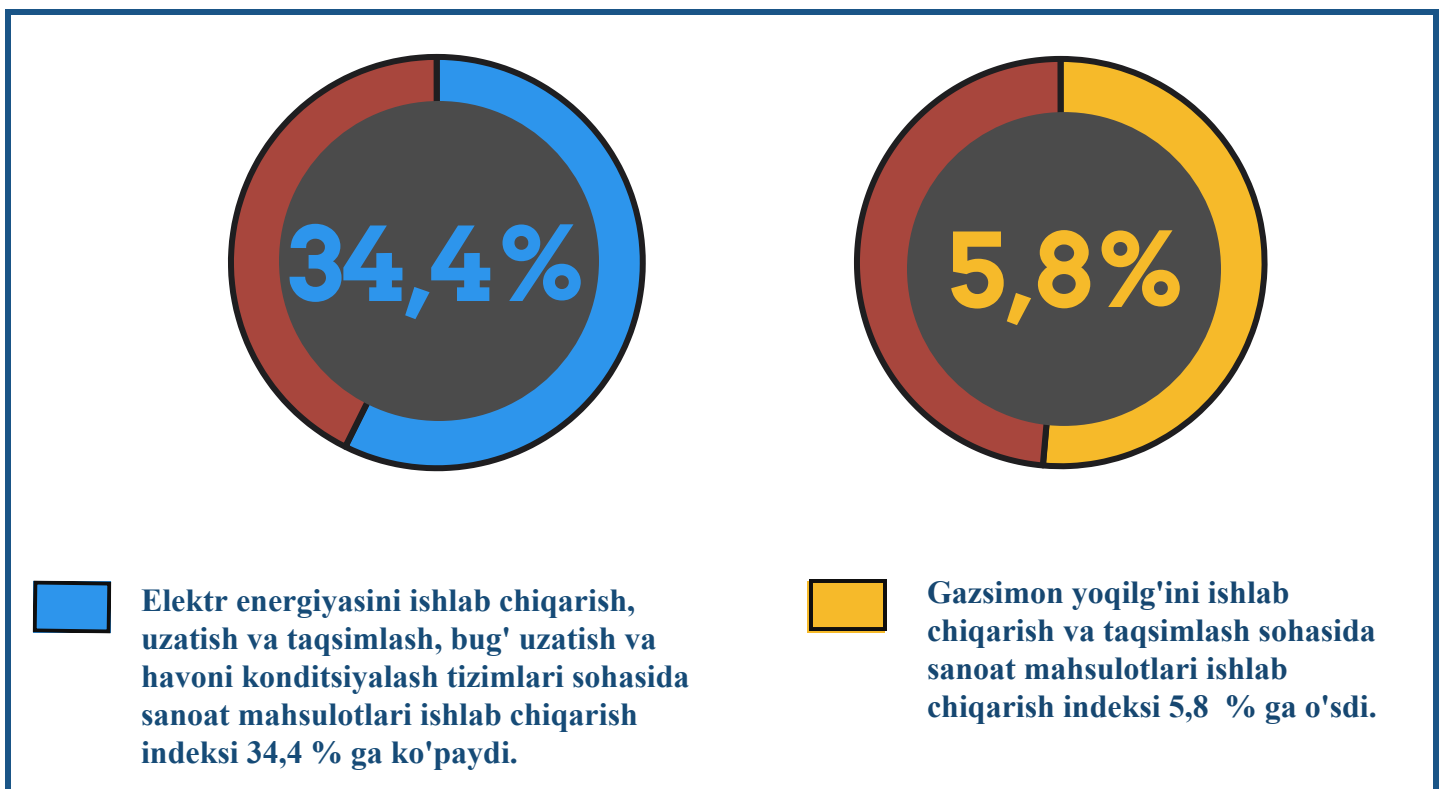
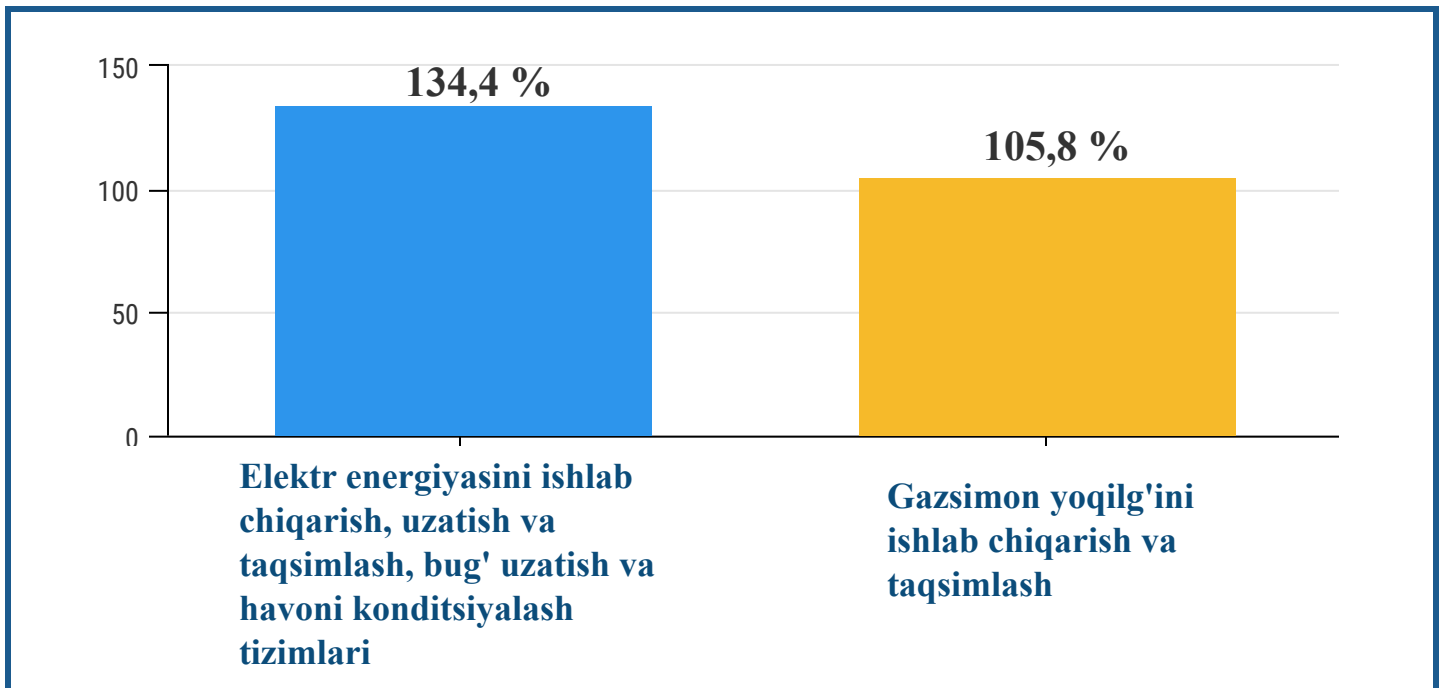
2019-yil yanvar-mart
oylariga nisbatan 95,9 % da



2020-yil yanvar-mart oylarida
77,0 mlrd. so'mlik mahsulot
ishlab chiqarilgan

ELEKTR, GAZ, BUG' BILAN TA'MINLASH VA HAVONI KONDITSIYALASH

2020-yil yanvar-mart oylarida korxonalar tomonidan elektr energiyasini ishlab chiqarish, uzatish va taqsimlash, bug' uzatish va havoni konditsiyalash tizimlari sohasi bo'yicha 1368,0 mlrd. so'mlik mahsulotlar ishlab chiqarildi va o'tgan yilning mos davriga nisbatan sanoat mahsulotlari ishlab chiqarish indeksi - 137,0 % ni tashkil etdi.



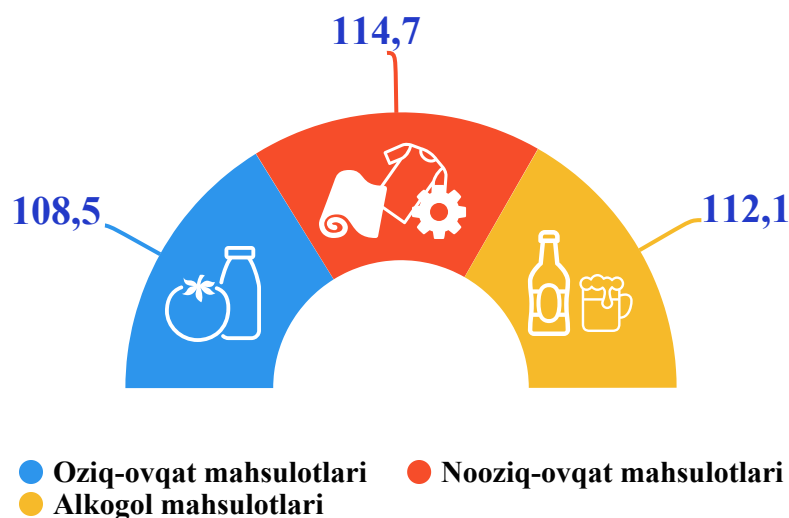
SUV BILAN TA'MINLASH, KANALIZATSIYA TIZIMI, CHIQINDILARNI UTILIZATSIYA QILISH

Suv bilan ta'minlash, kanalizatsiya tizimi, chiqindilarni utilizatsiya qilish korxonalari tomonidan ishlab chiqarilgan mahsulotlar 218,9 mlrd. so'mni (jami ishlab chiqarilgan mahsulotlari hajmining 1,4 % ni) tashkil etganligi kuzatildi.

Bunda 2020-yil yanvar-mart oylarida suv bilan ta'minlash, kanalizatsiya tizimi, chiqindilarni utilizatsiya qilish korxonalari tomonidan ishlab chiqarilgan mahsulotlar indeksi 79,8 % tashkil etdi.

ISTE'MOL TOVARLARINI ISHLAB CHIQRISH

Bozor iqtisodiyoti sharoitida iste'mol tovarlari va xizmatlar bozorini rivojlantirish hamda takomillashtirish ustuvor vazifalardan biri sanaladi. Tayyor mahsulotlar turlarini kengaytirish va ishlab chiqarilishini qo'llab-quvvatlash bo'yicha amalga oshirib kelinayotgan chora-tadbirlar natijasida joriy yilning yanvar-mart oylarida Toshkent shahridagi sanoat korxonalari tomonidan 4364,2 mlrd. so'mlik iste'mol tovarlari ishlab chiqarildi. 2019-yilning mos davriga nisbatan o'sish sur'ati 112,8 % ni tashkil etdi. Umumiy sanoat mahsulotlarining ishlab chiqarishda iste'mol tovarlarining ulushi 28,2 %.



2020-yilning yanvar-mart oylarida iste'mol tovarlari ishlab chiqarish hajmi va o'sish sur'ati, % da

ISTE'MOL TOVARLARINI ISHLAB CHIQRISH

Oziq-ovqat mahsulotlarini ishlab chiqarish 1 207,3 mlrd. so'mni tashkil etib, jami iste'mol tovarlaridagi ulushi 27,7 %, nooziq-ovqat mahsulotlarini ishlab chiqarish 2 901,6 mlrd. so'm, jami iste'mol tovarlaridagi ulushi 66,5 %, alkogol mahsulotlarini ishlab chiqarish 255,3 mlrd. so'm hisoblanib jami iste'mol tovarlaridagi ulushi 5,9 % tashkil etdi.

Tumanlar bo'yicha iste'mol mahsulotlari ishlab chiqarish hajmi, tarkibi va o'sish sur'ati (2020-yilning yanvar-mart oylarida)

	Mrd. so'm	Jamiga nisbatan ulushi, % da	2019-yil yanvar -mart oylariga nisbatan
Toshkent sh	4 364,2	100	112,8
Uchtepa	224,1	5,1	100,6
Bektemir	908,3	20,8	139,5
Yunusobod	235,7	5,4	102,2
Mirzo Ulug'bek	375,1	8,6	102,8
Mirobod	320,1	7,3	111,0
Shayxontohur	371,0	8,5	114,1
Olmazor	331,6	7,6	100,7
Sergeli	289,3	6,6	104,4
Yakkasaroy	203,4	4,7	102,7
Yashnabod	635,7	14,6	118,5
Chilonzor	470,0	10,8	105,2



Tumanlar kesimida oziq-ovqat mahsulotlari ishlab chiqarilishining Toshkent shahrida jami hajmidagi eng yuqori ulushi Bektemir tumaniga to‘g‘ri kelib, 46,9 % ni, shuningdek, Sergeli tumani 10,2 % ni, Olmazor tumani 8,3 % ni, Uchtepa tumani 7,0 % ni tashkil etdi.

Shuningdek, oziq-ovqat mahsulotlari ishlab chiqarilishining o‘shish sur‘atida eng yuqori ko‘rsatkich Bektemir (124,3 %), Mirobod (107,0 %), Mirzo Ulug‘bek (105,1 %), Sergeli (103,5 %), Yunusobod (102,4 %) tumanlarida qayd etildi.

Tumanlar bo‘yicha oziq-ovqat mahsulotlari ishlab chiqarish hajmi, tarkibi va o‘shish sur‘ati (2020-yilning yanvar-mart oylarida)

	Mrd. so‘m	Jamiga nisbatan ulushi, % da	2019-yil yanvar -mart oylariga nisbatan
Toshkent sh.	1 202,3	100,0	108,0
Uchtepa	83,7	7,0	99,0
Bektemir	563,4	46,9	124,3
Yunusobod	50,3	4,2	102,4
Mirzo Ulug‘bek	32,9	2,7	105,1
Mirobod	45,2	3,7	107,0
Shayxontohur	38,5	3,2	98,9
Olmazor	100,0	8,3	100,1
Sergeli	122,6	10,2	103,5
Yakkasaroy	21,5	1,8	84,1
Yashnabod	79,6	6,6	77,8
Chilonzor	64,6	5,4	95,9



Tumanlar kesimida nooziq-ovqat mahsulotlari ishlab chiqarilishining Toshkent shahrida jami hajmidagi eng yuqori ulushi Chilonzor tumaniga to'g'ri kelib, 13,9 % ni, shuningdek, Yashnabod tumani 12,2 % ni, Bektemir tumani 11,9 % ni, Mirzo Ulug'bek tumani 11,8 % ni tashkil etdi.

Shuningdek, nooziq-ovqat mahsulotlari ishlab chiqarilishining o'sish sur'atida eng yuqori ko'rsatkich Bektemir (174,4 %), Yashnabod (141,9 %), Shayxontohur (115,5 %), Mirobod (111,7 %), Chilonzor (106,8 %) tumanlarida qayd etildi.

Tumanlar bo'yicha nooziq-ovqat mahsulotlari ishlab chiqarish hajmi, tarkibi va o'sish sur'ati (2020-yilning yanvar-mart oylarida)

	Mrld. so'm	Jamiga nisbatan ulushi, % da	2019-yil yanvar -mart oylariga nisbatan
Toshkent sh.	2 906,6	100,0	114,9
Uchtepa	140,3	4,8	101,5
Bektemir	344,8	11,9	174,4
Yunusobod	173,5	6	101,2
Mirzo Ulug'bek	342,1	11,8	102,6
Mirobod	274,9	9,5	111,7
Shayxontohur	305,7	10,5	115,5
Olmazor	231,6	8	101,0
Sergeli	150,4	5,2	103,1
Yakkasaroy	182,0	6,2	105,4
Yashnabod	355,8	12,2	141,9
Chilonzor	405,4	13,9	106,8



Toshkent shahar bo'yicha sanoat mahsulotlari ishlab chiqarish hajmlari (2020-yilning yanvar-mart oylarida)

	Mrld. so'm	Fizik hajm indeksi, % da
Toshkent sh.	15 472,7	108,9
Uchtepa	842,4	121,3
Bektemir	1 557,2	177,5
Yunusobod	1 385,1	147,5
Mirzo Ulug'bek	1 256,5	102,5
Mirobod	1 280,6	113,3
Shayxontohur	1 205,6	113,1
Olmazor	1 081,5	109,8
Sergeli	847,9	107,7
Yakkasaroy	899,7	126,7
Yashnabod	4 376,5	127,0
Chilonzor	739,6	103,6

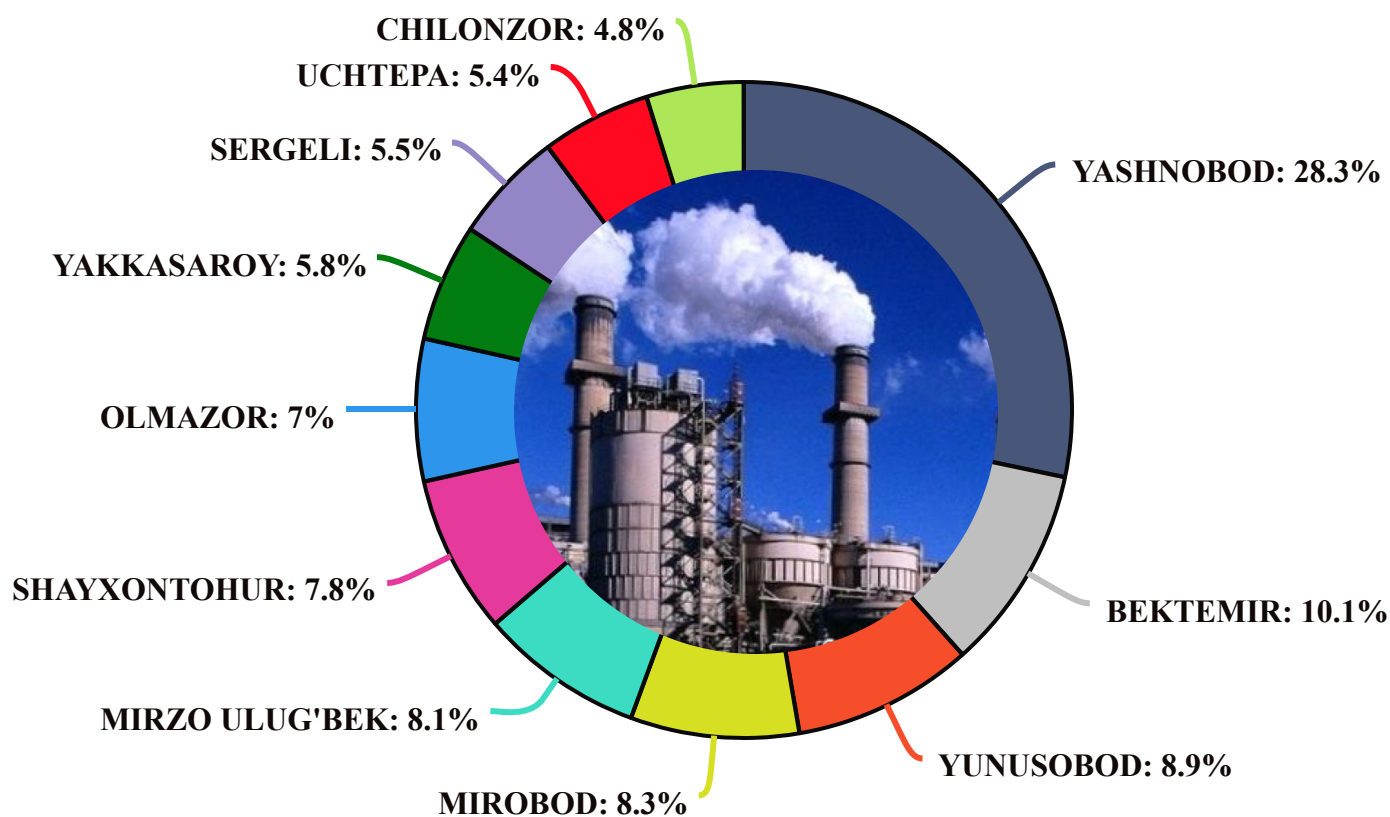


HUDUDLARNING SANOAT ISHLAB CHIQUARISHDAGI O'RNI

Toshkent shahrida sanoat korxonalarini modernizatsiya qilish, texnik va texnologik qayta jihozlash borasida amalga oshirilayotgan ishlar hududda ishlab chiqarish hajmi va sifatini yuksaltirishga xizmat qilmoqda. Toshkent shahar sanoat ishlab chiqarish hajmi tarkibida eng ko'p ulush Yashnobod (Toshkent shahri sanoat ishlab chiqarish hajmining 28,3 % ulushini), Bektemir (10,1 %), Yunusobod (8,9 %), Mirobod (8,3 %), Mirzo Ulug'bek (8,1 %) tumanlari hissasiga to'g'ri keladi.

Shuning bilan birga eng kam ulush Chilonzor (4,8 %), Uchtepa (5,4 %), Sergeli (5,5 %) tumanlariga to'g'ri keldi.

2020-YILNING YANVAR-MART OYLARIDA HUDUDLARNING JAMI SANOAT ISHLAB CHIQUARISH HAJMIDAGI ULUSHI, % da





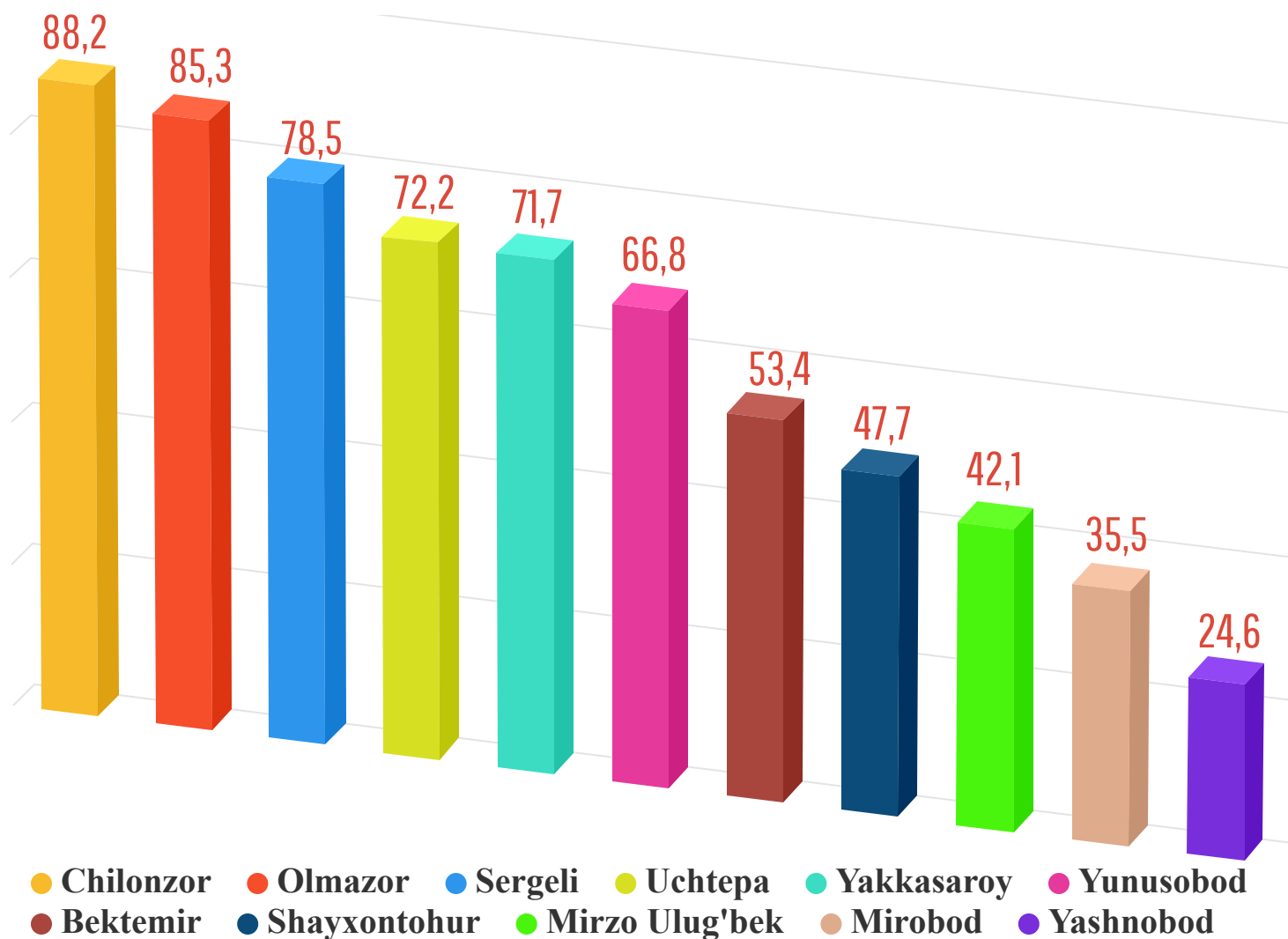
SANOAT ISHLAB CHIQUARISHDA KICHIK BIZNESNING ULUSHI

Dastlabki ma'lumotlar bo'yicha 2020-yil yanvar-mart oylarida Toshkent shahrida sanoat ishlab chiqarishda kichik biznesning ulushi – 51,0 % ni tashkil etgan.

Hududlar kesimida kichik biznesning sanoat mahsulotlari ishlab chiqarishdagi eng yuqori ulush Chilonzor (jami sanoat mahsulotlari ishlab chiqarishdagi ulushi 88,2 %), Olmazor (85,3 %), Sergeli (78,5%) va Uchtepa (72,2 %) tumanlarida kuzatildi.

Shu bilan birga, eng kichkina ulush Yashnobod (24,6 %), Mirobod (35,5 %) va Mirzo Ulug'bek (42,1 %) tumanlari hissasiga to'g'ri keldi.

HUDUDLAR BO'YICHA KICHIK BIZNESNING SANOAT MAHSULOTLARINI ISHLAB CHIQUARISHDAGI ULUSHI, % DA





TAYYOR MAHSULOTLAR, BUTLOVCHI QISMLAR VA MATERIALLAR ISHLAB CHIQRISHNI MAHALLIYLASHTIRISH DASTURINING AMALGA OSHIRILISHI

Respublika sanoat mahsulotlari ishlab chiqarishining rivojlanishiga tayyor mahsulotlar, butlovchi qismlar va materiallar ishlab chiqarishni mahalliyashtirish dasturining amalga oshirilishi ham o'z ta'sirini ko'rsatdi. Mazkur dastur doirasida kiritilgan 238 ta loyiha bo'yicha 593,3 mlrd. so'mlik mahsulotlar ishlab chiqarilgan bo'lib, 13,4 mln. AQSH dollari miqdorida mahalliyashtirilgan mahsulotlar eksport qilindi.

2020-yil yanvar-mart oylarida yangi tashkil etilgan ish o'rinlari soni 45 tani tashkil etdi. Shu bilan birga, 2019-yil yanvar-mart oylariga nisbatan mahalliyashtirilgan mahsulotlarni eksport hajmi 1,5 martaga oshdi.

TAYYOR MAHSULOTLAR, BUTLOVCHI QISMLAR VA MATERIALLAR ISHLAB CHIQRISHNI MAHALLIYLASHTIRISH DASTURINING ASOSIY KO'RSATKICHLARI

	2019-yil yanvar-mart	2020-yil yanvar-mart
Loyihalar soni, birlik	232	238
Korxonalar soni, birlik	138	82
Ishlab chiqarish hajmi, mlrd. so'm	404,3	593,3
Eksportga qilingan mahalliyashtirilgan mahsulot hajmi, mln. AQSH dollar	8,7	13,4
Yaratilgan yangi ish o'rinlari, birlik	71	45