



Toshkent shahrining sanoat ishlab chiqarishi (2020- yil yanvar-may)



Dastlabki ma'lumotlar bo'yicha 2020- yilning yanvar-may oylarida shahar korxonalari tomonidan 22,5 trln. so'mlik sanoat mahsulotlari ishlab chiqarilgan bo'lib, 2019- yilning yanvar-may oylariga nisbatan sanoat ishlab chiqarishning fizik hajm indeksi* 99,6 % ni tashkil etdi.

Sanoat ishlab chiqarish tarkibida eng katta ulush ishlab chiqaradigan sanoat hissasiga to'g'ri kelib, uning jami sanoat ishlab chiqarishdagi ulushi (67,6 %) ni tashkil etdi.



Asosiy iqtisodiy faoliyat turlari bo'yicha sanoat ishlab chiqarish


Jami sanoat ishlab chiqarish fizik hajmi pasayishining asosiy omili bo'lib, tog'-kon sanoati va ochiq konlarni ishlash sanoatida - 5,0 % ga va suv bilan ta'minlash, kanalizatsiya tizimi, chiqindilarni yig'ish va utilitatsiya qilishda - 19,7 % ga pasayish kuzatildi.

Shuningdek, ishlab chiqaradigan (qayta ishlash) sanoatning - 3,0 % ga hamda elektr, gaz, bug' bilan ta'minlash va havoni konditsiyalashning - 70,0 % ga o'sishi kuzatildi.

*Sanoat ishlab chiqarishining fizik hajm indeksi ishlab chiqarilgan mahsulotlar (ishlar, xizmatlar) hajmining taqqoslanadigan davrlardagi o'zgarishini tavsiflovchi nisbiy ko'rsatkichdir.



Togʻ-kon sanoati va ochiq konlarni ishlash sanoatining jami sanoat mahsulotlari hajmidagi ulushi



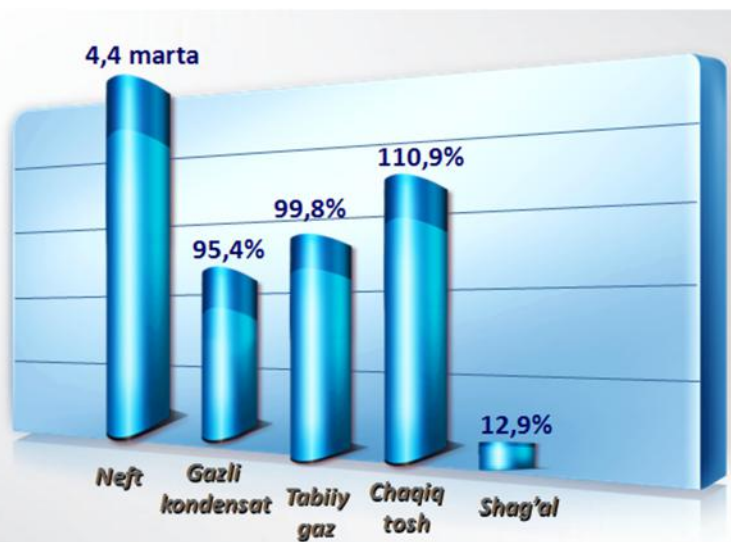
Togʻ-kon sanoati va ochiq konlarni ishlash korxonalaridan 2020- yilning yanvar-may oylarida ishlab chiqarilgan mahsulotlar hajmi 5,0 trln. soʻmni yoki jami ishlab chiqarilgan sanoat mahsulotlari hajmining 22,3 % ini tashkil etdi.



Togʻ-kon sanoati va ochiq konlarni ishlashda yirik sanoat korxonalaridan ayrim turdagi sanoat mahsulotlarini ishlab chiqarish

Oʻtgan yilning shu davriga nisbatan neft qazib olish - 4,4 marta hamda chaqiq tosh - 10,9 % ga oshgan.

Shu bilan bir qatorda shagʻal qazib olish 87,1 % ga, gaz kondensati - 4,6 % ga pasaygan.



Sanoat mahsulotlari	2019- yil yanvar-may	2020- yil yanvar-may	Farqi +/-
Neft, <i>ming t.</i>	56,7	247,6	190,9
Gaz kondensati, <i>ming t.</i>	340,0	324,5	-15,5
Tabiiy gaz, <i>mln. kub.m.</i>	14628,7	14598,7	-30,0
Chaqiq tosh, <i>t.</i>	170156,9	188699,0	18542,1
Shag'al, <i>t.</i>	63000,0	8157,6	-54842,4


Ishlab chiqaradigan sanoat`

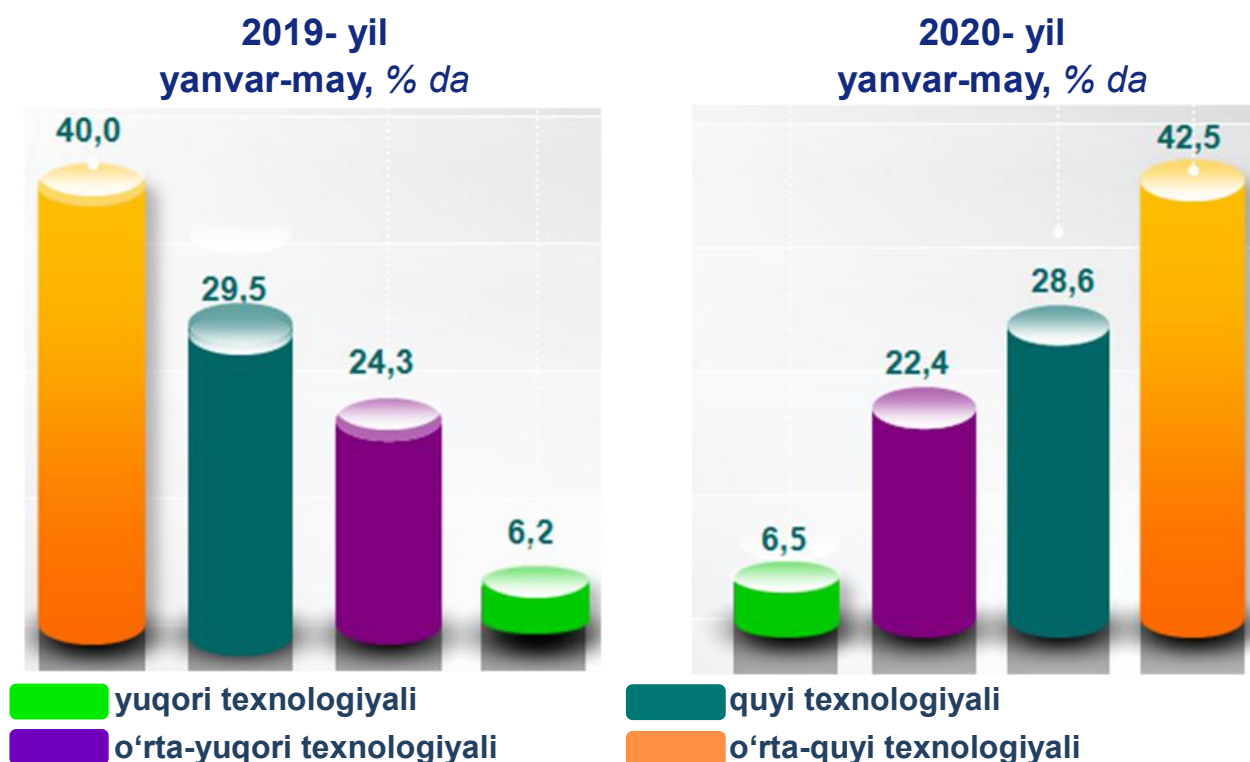
2020- yilning yanvar-may oylarida ishlab chiqaradigan sanoat korxonalaridan ishlab chiqarilgan mahsulotlar hajmi 15,2 trln. so'mni yoki jami sanoat mahsulotlarining 67,6 % ini tashkil etdi.





**Ishlab chiqarishning texnologik tarkibi
bo'yicha ishlab chiqaradigan sanoat tarkibi, % da**

O'tgan yilning mos davri bilan solishtirganda ishlab chiqaradigan sanoat tarkibida yuqori texnologiyali tarmoqning ulushi 6,5 % ni (2019- yil yanvar-may oylarida - 1,3 %), o'rta-yuqori texnologiyali - 24,5 % (25,6 %), o'rta-quyi texnologiyali – 38,8 % (37,5 %) va quyi texnologiyalisi - 35,0 % (35,6 %) ni tashkil etdi.



Jami ishlab chiqaradigan sanoat tarkibida mashina va asbob-uskunalar ishlab chiqarish, ta'mirlash va o'rnatish, avtotransport vositalari, yarim pritseplar va boshqa tayyor buyumlarni ishlab chiqarish sohasining ulushi - 30,6 % (2019- yil yanvar-may oylariga nisbatan fizik hajm indeksi - 87,1 %), metallurgiya sanoatining ulushi - 9,0 % (2019- yil yanvar-may oylariga nisbatan fizik hajm indeksi 102,4 %), to'qimachilik, kiyim, teri mahsulotlarini ishlab chiqarishning ulushi - 10,7 % (2019- yil yanvar-may oylariga nisbatan fizik hajm indeksi 87,6 %), oziq-ovqat, ichimliklar va tamaki mahsulotlarini ishlab chiqarishning ulushi - 23,2 % (2019- yil yanvar-may oylariga nisbatan fizik hajm indeksi 126,6 %), kimyo mahsulotlari, rezina va plastmassa buyumlarini ishlab chiqarishning ulushi - 9,6 % (2019-yil yanvar-may oylariga nisbatan fizik hajm indeksi 112,9 %) ni tashkil etdi.



Ishlab chiqaradigan sanoatda ayrim turdagi mahsulotlarning o'sish sur'ati



2020- yilning yanvar-may oylari davomida ishlab chiqaradigan sanoatda 527,0 mln. dona tamaki maxsulotlari (2019- yilning yanvar-may oylariga nisbatan 42,4 % ga o'sgan), 131562,9 ming dona butilka (31,5 %), 3526,8 ming litr uzum vinosi (26,1 %), 18802,4 ming litr pivo mahsulotlari (0,4 %) ishlab chiqarilib, yuqori o'sish sur'atlari kuzatildi.



Ishlab chiqaradigan sanoatda yirik sanoat korxonalari tomonidan ayrim turdagi mahsulotlarni ishlab chiqarish

Sanoat mahsulotlari	2019- yil yanvar-may	2020- yil yanvar-may	Farqi +/-
Texnik oltin gugurt <i>tonna</i>	124883	116841	-8042,0
Plastmastdan qutichalar, yashiklar, savatlar, panjarasimon idishlar va shu kabi buyumlar <i>tonna</i>	4768	4905	137,0
Antibiotik yoki garmonlardan tashqari dori vositalari <i>tonna</i>	7475,6	7797,4	321,8
Yumshoq bug'doy va spelta uni, <i>ming t.</i>	769,7	627	142,7
Sovutgich va muzlatgichlar, <i>dona</i>	179247	125466	-53781,0



Elektr, gaz, bug' bilan ta'minlash va havoni konditsiyalash



Elektr, gaz, bug' bilan ta'minlash va havoni konditsiyalash korxonalari tomonidan ishlab chiqarilgan mahsulotlar hajmi 2,0 trln. so'mni (jami ishlab chiqarilgan sanoat mahsulotlari hajmining (8,7 % ini) tashkil etdi.

2020- yilning yanvar-may oylarida, sanoatning mazkur tarmog'ida elektr energiyani ishlab chiqarish, uzatish va taqsimlash, bug' bilan ta'minlash tizimlari va havoni konditsiyalash o'tgan yilning mos davriga nisbatan fizik hajm indeksi 70,0 % ga oshganligi kuzatildi.



Elektr, gaz, bug' bilan ta'minlash va havoni konditsiyalash sohasida yirik sanoat korxonalari tomonidan sanoat mahsulotlarini ishlab chiqarish

Sanoat mahsulotlari	2019- yil yanvar-may	2020- yil yanvar-may	Farqi +/-
Elektroenergiya, mln.kVt/s	167,0	150,0	-17,0
Issqlik energiyasi, ming gkal	6459,2	6999,6	540,4
Elektroenergiya yetqazish bo'yicha xizmatlar, ming so'm	518343,0	162227,0	356116,0



Suv bilan ta'minlash, kanalizatsiya tizimi, chiqindilarni yig'ish va utilizatsiya qilish

Suv bilan ta'minlash, kanalizatsiya tizimi, chiqindilarni yig'ish va utilizatsiya qilish korxonalaridan ishlab chiqarilgan mahsulotlar hajmi 0,3 trln.so'mni (jami ishlab chiqarilgan sanoat mahsulotlari hajmining 1,4 % ini) tashkil etdi.



Suv bilan ta'minlash, kanalizatsiya tizimi, chiqindilarni yig'ish va utilizatsiya qilish sohasida yirik sanoat korxonalaridan ishlab chiqarilgan mahsulotlarini ishlab chiqarish

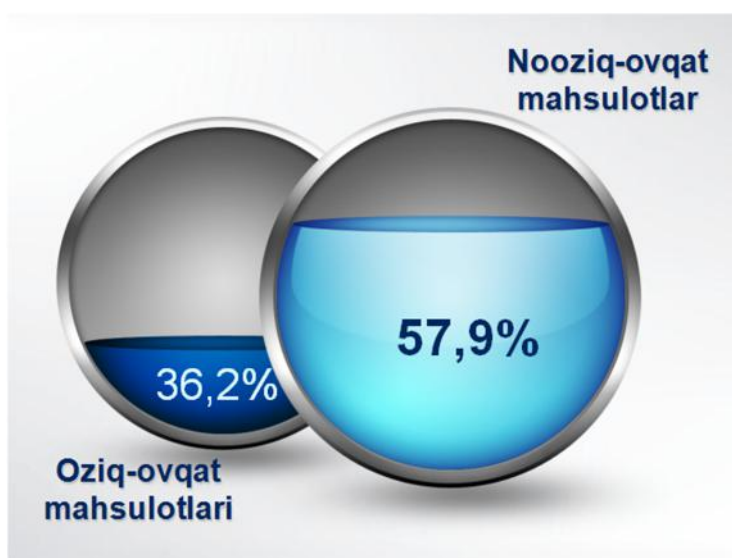
Sanoat mahsulotlari	2019- yil yanvar-may	2020- yil yanvar-may	Farqi +/-
Oqava suvlarni yo'qotish, transportirovka qilish va ishlov berish bo'yicha xizmatlar, mln.so'm	39473,9	30168,4	-9305,5
Xavfsiz chiqindilar yig'ish bo'yicha xizmatlar, mln. so'm	37994,4	38662,8	668,4
Tabiiy suv; suv ta'minoti va suvni qayta ishlash bo'yicha xizmatlar, mln. so'm	66023,2	68446,6	2423,4

O'tgan yilning mos davriga nisbatan to'qimachilik chiqindilari 1,8 % ga, hamda axlat o'ralarni, tindirgichlarni va septiklarni bo'shatish, tozalash va ishlov berish bo'yicha xizmatlar 3,7 % ga oshganlik kuzatildi, shuningdek, oqava suvlarni yo'qotish, transportirovka qilish va ishlov berish bo'yicha xizmatlar – 23,6 % ga pasayish kuzatildi.



Iste'mol mahsulotlari ishlab chiqarish

Tayyor mahsulot turlarini kengaytirish va ishlab chiqarilishini qo'llab-quvvatlash bo'yicha amalga oshirib kelinayotgan chora-tadbirlar natijasida, iste'mol mahsulotlari ishlab chiqarish hajmi 7,4 trln.so'mni tashkil etdi va 2019- yilning mos davriga nisbatan 6,3 % ga o'sgan holda, uning jami sanoatdagi ulushi 32,8 % ni tashkil etdi.



2019- yilning mos davriga nisbatan solishtirganda 2020- yil yanvar-may oylarida iste'mol mahsulotlari ishlab chiqarish tarkibida nooziq-ovqat mahsulotlarning ulushi 58,5 % dan 57,9 % gacha kamayganligi qayd etildi.

Oziq-ovqat mahsulotlari ishlab chiqarish tarkibida vino va aroq mahsulotlari va pivo 5,9 % (2019- yil yanvar-may oylarida 6,4 %)ni tashkil etdi.

Hududlar kesimida iste'mol mahsulotlari ishlab chiqarilishining respublika jami hajmidagi eng yuqori ulushi Bektemir tumaniga to'g'ri kelib, 17,6 % ni, shuningdek, Yashnabod tumani 13,1 % ni, Mirzo Ulug'bek tumani 11,9 % ni, Sirg'ali tumani 9,9 % ni hamda Olmazor tumani 8,6 % ni tashkil etdi.

Shuningdek, iste'mol mahsulotlari ishlab chiqarilishining o'sish sur'atida shahar o'sish sur'ati (105,7 %) darajasidan yuqori ko'rsatkich Bektemir (118,3 %), Mirobod (113,6 %), Sirg'ali (108,0 %), Yakkasaroy tumanlarida (107,0 %) qayd etildi.



**Hududlar bo'yicha iste'mol mahsulotlari ishlab
chiqarish hajmi, tarkibi va o'sish sur'ati**
(2020- yilning yanvar-may oylarida)

	Mrd. so'm	Jamiga nisbatan ulushi, % da	2019- yil yanvar-may oylariga nisbatan, % da
Toshkent shahar	7 392,4	100,0	106,3
Uchtepa	456,0	6,2	106,5
Bektemir	1302,1	17,6	118,3
Yunusobod	385,3	5,2	102,3
Mirzo Ulug'bek	880,5	11,9	104,2
Mirobod	430,5	5,8	113,6
Shayhontoxur	489,3	6,6	104,5
Olmazor	637,6	8,6	102,0
Sirg'ali	729,5	9,9	108,0
Yakkasaroy	494,8	6,7	107,0
Yashnabod	967,6	13,1	106,7
Chilonzor	619,3	8,4	90,1

Hududlar kesimida oziq-ovqat mahsulotlari ishlab chiqarilishining shahar jami hajmidagi eng yuqori ulushi Bektemir tumaniga to'g'ri kelib, 43,7 %, shuningdek, Sirg'ali 10,9 % va Yashnabod tumanlarida 8,4 % ni tashkil etdi.

Shuningdek, oziq-ovqat mahsulotlari ishlab chiqarilishining o'sish sur'atida eng yuqori ko'rsatkich Yunusobod tumanida (120,9 %), Bektemir tumanida (119,9%), Mirobod tumanida (119,0 %) qayd etildi.



**Hududlar bo'yicha oziq-ovqat mahsulotlari ishlab
chiqarish hajmi, tarkibi va o'sish sur'ati**
(2020- yilning yanvar-may oylarida)

	Mrd. so'm	Jamiga nisbatan ulushi, % da	2019- yil yanvar-may oylariga nisbatan, % da
Toshkent shahar	2 678,4	100,0	115,9
Uchtepa	180,6	6,7	112,5
Bektemir	1 170,6	43,7	119,9
Yunusobod	112,8	4,2	120,9
Mirzo Ulug'bek	120,7	4,5	115,1
Mirobod	95,5	3,6	119,0
Shayhontoxur	85,6	3,2	115,7
Olmazor	198,5	7,4	104,6
Sirg'ali	290,8	10,9	114,8
Yakkasaroy	55,3	2,1	114,3
Yashnabod	224,4	8,4	111,2
Chilonzor	143,7	5,4	112,2

Hududlar kesimida noziq-ovqat mahsulotlari ishlab chiqarilishining respublika jami hajmidagi eng yuqori ulushi Mirzo Ulug'bek tumaniga to'g'ri kelib, 17,8 % ni, shuningdek, Chilonzor tumanida 11,1 % ni, Yakkasaroy tumanida 10,3 % ni, Olmazor tumanida 10,3 % ni hamda Sirg'ali tumanida 9,5 % ni tashkil etdi.

Shuningdek, noziq-ovqat mahsulotlari ishlab chiqarilishining o'sish sur'atida yuqori ko'rsatkich Yashnabod tumanida (112,7 %) Mirobod (112,2 %), Yakkasaroy (106,2 %), Bektemir (105,9 %) tumanlarida qayd etildi.



**Hududlar bo'yicha nooziq-ovqat mahsulotlar ishlab
chiqarish hajmi, tarkibi va o'sish sur'ati**
(2020- yilning yanvar-may oylarida)

	Mrld. so'm	Jamiga nisbatan ulushi, % da	2019- yil yanvar-may oylariga nisbatan, % da
Toshkent shahar	4 279,0	100,0	101,9
Uchtepa	275,5	6,4	102,9
Bektemir	131,5	3,1	105,9
Yunusobod	248,0	5,8	96,8
Mirzo Ulug'bek	759,8	17,8	102,6
Mirobod	335,0	7,8	112,2
Shayhontoxur	368,4	8,6	103,4
Olmazor	439,1	10,3	100,9
Sirg'ali	408,1	9,5	103,8
Yakkasaroy	439,4	10,3	106,2
Yashnabod	398,6	9,3	112,7
Chilonzor	475,6	11,1	85,0



O'zbekiston Respublikasi hududlari kesimida
sanoat ishlab chiqarish hajmlari

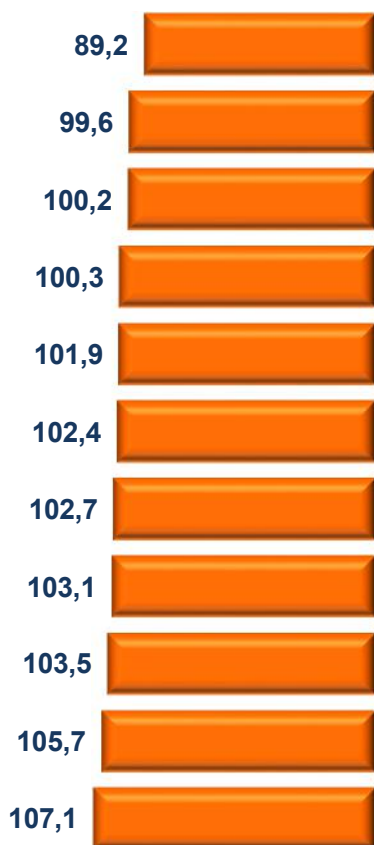
	2020- yil yanvar-may mlrd. so'm	Fizik hajm indeksi, % da
Toshkent shahar	22518,2	99,6
Uchtepa	1173,6	98,8
Bektemir	1928,1	99,6
Yunusobod	1360,0	109,0
Mirzo Ulug'bek	1772,3	95,5
Mirobod	2426,0	89,2
Shayhontoxur	1554,0	95,1
Olmazor	1747,6	105,6
Sirg'ali	1655,7	99,1
Yakkasaroy	1060,9	101,7
Yashnabod	6672,7	101,0
Chilonzor	1167,3	103,4




Toshkent shahar hududlar kesimida ishlab chiqarish fizik hajm indeksi, iste'mol mahsulotlari ishlab chiqarishning o'sish sur'ati % da

Respublika sanoat ishlab chiqarish fizik hajm indeksining kamayishiga, Samarqand (2019- yil yanvar-may oylariga nisbatan 83,4%), Qashqadaryo 92,4 %), Sirdaryo (93,4 %), Toshkent (100,2 %), Farg'ona (96,5 %) viloyatlarida hamda Toshkent (99,6 %) shahrida sanoat ishlab chiqarish hajmlari fizik hajm indeksining sezilarli darajada pasayganligi bilan izohlashimiz mumkin.

Sanoat ishlab chiqarish fizik hajmi indeksi, % da



Iste'mol mahsulotlari ishlab chiqarishda o'sish sur'ati, % da



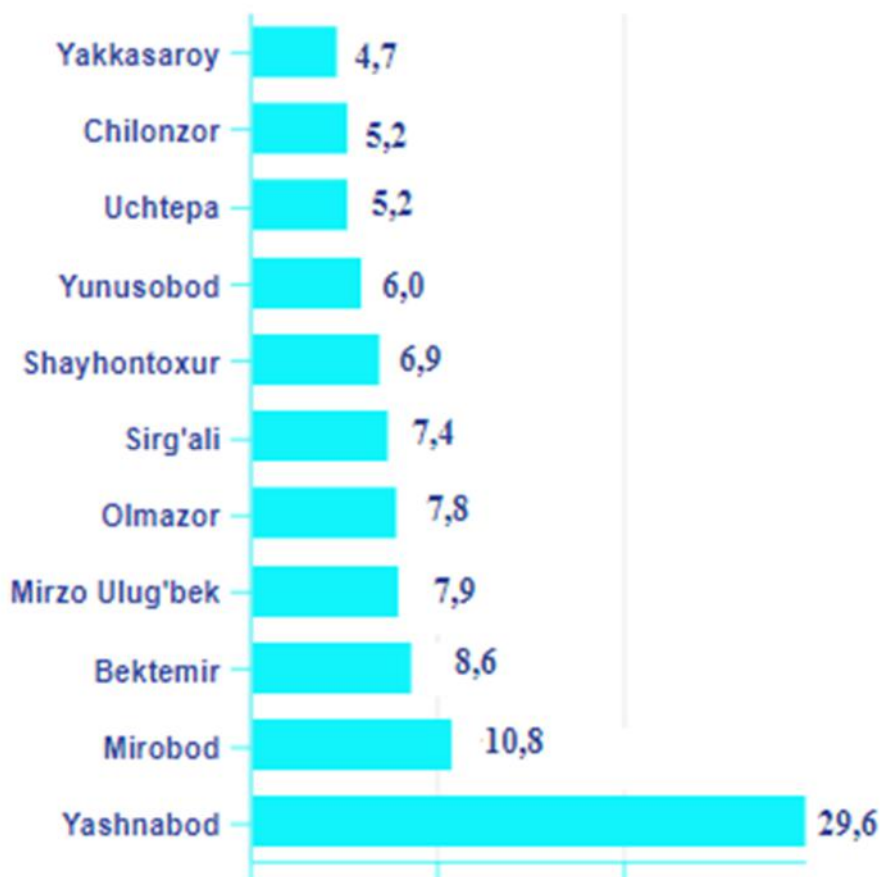
Iste'mol mahsulotlarini ishlab chiqarish ulushi Yunusobod tumanida (120,9 %), Bektemir tumanida (119,9%), Mirobod tumanida (119,0 %) sezilarli darajada oshdi.



Toshkent shahar jami sanoat mahsulotlari hajmida hududlarning ulushi, % da

Respublika sanoat ishlab chiqarish hajmi tarkibida eng ko'p ulushi Yashnabod tumanida (shahar sanoat ishlab chiqarish hajmning 29,6 %), Mirobod tumanida (10,8 %), Bektemir tumanida (8,6 %), Mirzo Ulug'bek tumanida (7,9 %), hamda Olmazor tumanida (7,8 %) ni tashkil etmoqda.

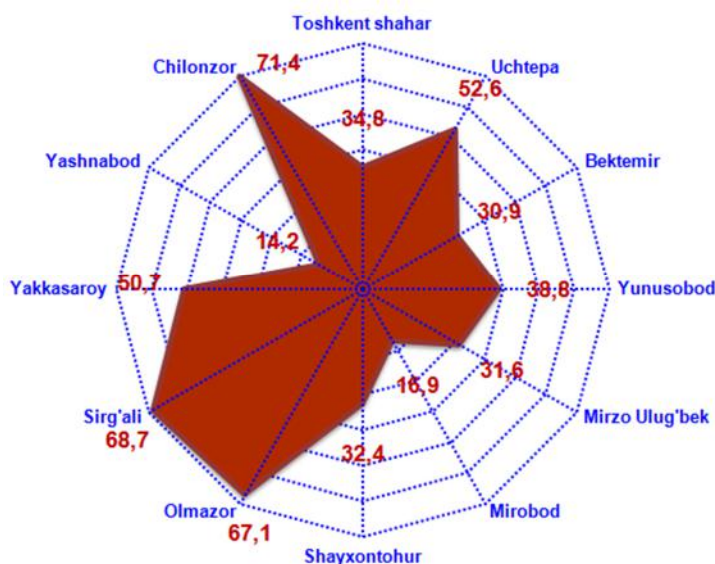
Eng past ko'rsatkich esa Yakkasaroy tumanida (4,7 %) hamda Chilonzor tumanida (5,2 %) to'g'ri kelmoqda.





**Sanoat mahsulotlari ishlab chiqarishda
kichik biznesning ulushi**
(2020- yil yanvar-may oylarida, % da)

Hisobot davrida kichik tadbirkorlik subyektlari tomonidan 7,8 trln. soʻmlik sanoat mahsuloti ishlab chiqarilib, uning umumiy ishlab chiqarish hajmidagi ulushi 34,8 % ni tashkil etdi.



Hududlar kesimida kichik biznesning sanoat mahsulotlari ishlab chiqarishdagi eng yuqori ulushi Chilonzor tumaniga (jami sanoat mahsulotlari ishlab chiqarishdagi ulushi 71,2 %), Sergeli tumanida (68,7 %), Olmazor (67,1 %), Uchtepa (52,6 %), Yakkasaroy (50,7 %) va Yunusobod (33,8 %) tumanlarida kuzatildi.

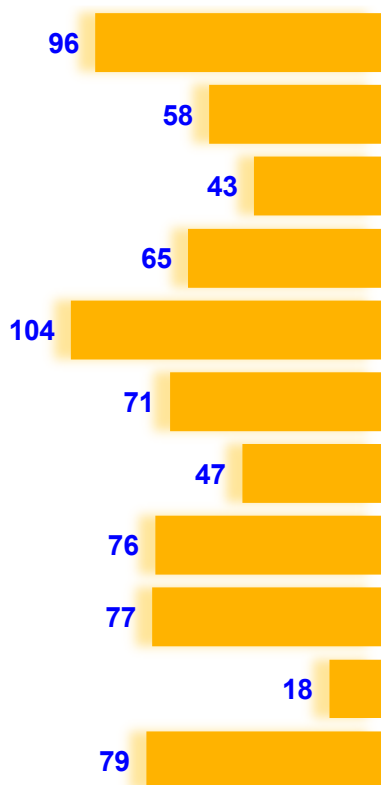
Respublikamiz hududlari kesimida sanoat mahsulotlari ishlab chiqarish hajmida kichik biznes subyektlarining ulushi tahlili shuni koʻrsatdiki, Yashnabod (14,2 %), Mirobod (16,9 %) va Bektemirt (30,9 %) tumanlarida sanoat ishlab chiqarish hajmlaridagi kichik biznes subyektlari ulushining kamligini, mazkur hudularda joylashgan yirik sanoat korxonalarining ishlab chiqarish hajmlari yuqori ekanligi bilan izohlash mumkin.



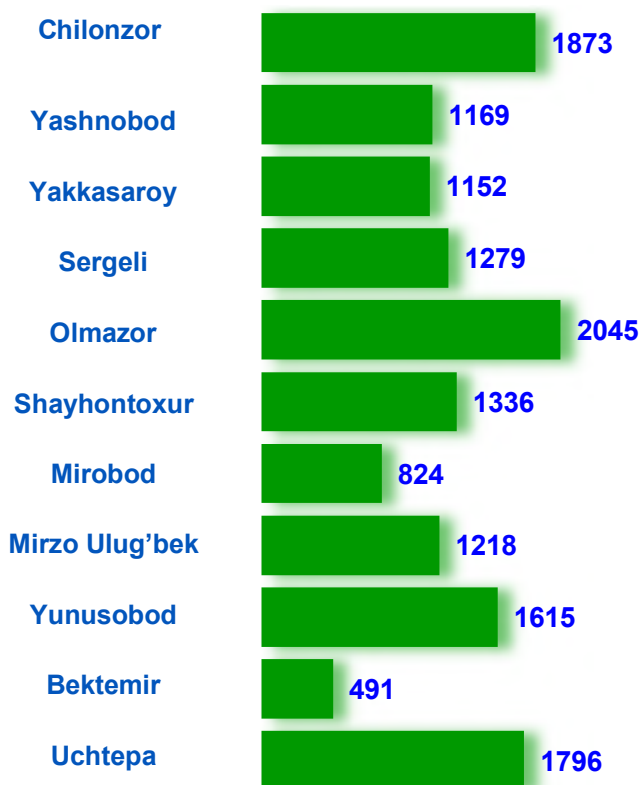
Toshkent shahrida faoliyat yuritayotgan va yangi tashkil etilgan sanoat korxonalarini
(2020- yil 1- iyun holatiga ko'ra)

Bugungi kunda shaharda 14,8 mingta sanoat korxonalarini faoliyat ko'rsatmoqda, shundan 2,0 mingtasi (faoliyat yuritayotgan korxonalar umumiy sonining 13,8 % i) Olmazor tumaniga, 1,9 mingtasi (12,7 %) Chilonzor tumaniga, 1,8 mingtasi (12,1 %) Uchtepa tumaniga, 1,6 mingtasi (10,9 %) Yunusobod tumaniga, 1,3 mingtasi (9,0 %) Shayhontoxur tumaniga, 1,3 mingtasi (8,6 %) Sergeli tumaniga to'g'ri kelmoqda.

Yangi tashkil etilgan korxonalar soni, birlikda



Faoliyat yuritayotgan korxonalar soni, birlikda



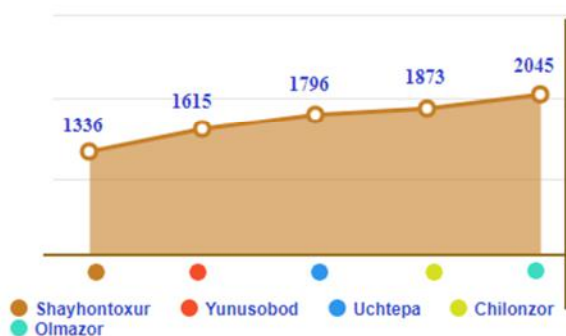
2020- yil yanvar-may oyida shaharda 734 ta yangi sanoat korxonalarini tashkil etildi, shulardan 104 tasi (jami yangi tashkil etilgan sanoat korxonalarini hajmidagi ulushi 14,2 %) Olmazor tumaniga, 96 tasi (13,1 %) Chilonzor tumaniga, 79 tasi (10,8 %) Uchtepa tumaniga, 77 tasi (10,5 %) Yunusobod tumaniga, 76 tasi (10,4 %) Mirzo Ulug'bek tumaniga hamda 71 tasi (9,4 %) Shayhontoxur tumaniga to'g'ri keladi.



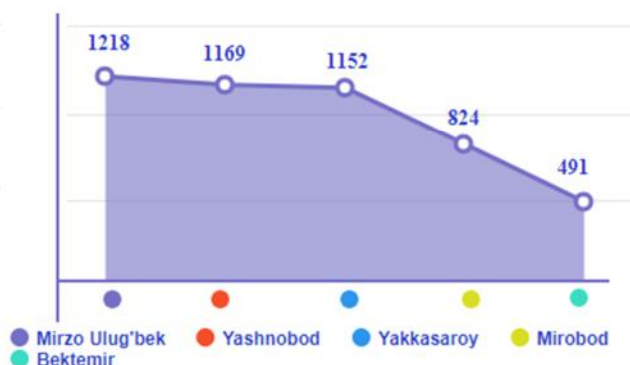
Tumanlar kesimida faoliyat ko'rsatayotgan sanoat korxonalari
(2020- yil 1- iyun holatiga ko'ra)

Bugungi kunda tumanlar kesimida faoliyat ko'rsatayotgan eng ko'p sanoat korxonalar Olmazor (2 045 ta), Chilonzor (1873 ta), Uchtepa (1796 ta), Yunusobod (1 615 ta) tumanlarida qayd etildi.

Toshkent shaharda eng ko'p sanoat korxonalar bo'lgan tumanlar
(1 iyun 2020 yil holatiga)



Toshkent shaharda eng kam sanoat korxonalar bo'lgan tumanlar
(1 iyun 2020 yil holatiga)



2020- yilning 1- may holatiga ko'ra shaharda faoliyat ko'rsatayotgan eng kam sanoat korxonalari joylashgan hududlar Bektemir tumani (491 ta), Mirobod tumani (824 ta); Yakkasaroy tumani (1152 ta); Yashnobod tumani (1169 ta); Mirzo Ulug'bek (1218 ta) tumanlarida qayd etildi.

Sanoat statistikasi
bo'limi

Tel.: (71) 230-88-16