



## TOSHKENT SHAHRIDA 2020-YIL YANVAR OYI UCHUN SANOAT MAHSULOTLARI ISHLAB CHIQRARISH SOHASINING ASOSIY KO'RSATKICHLARI

Dastlabki ma'lumotlar bo'yicha 2020-yilning yanvar oyida Toshkent shahrida faoliyat ko'rsatayotgan sanoat korxonalaridan 5 124,2 mlrd. so'mlik sanoat mahsulotlari ishlab chiqarilishiga erishildi va o'tgan yilning mos davriga nisbatan sanoat ishlab chiqarish indeksi 105,0% ni tashkil etdi.

Jami sanoat ishlab chiqarish hajmi o'sishining asosiy omili bo'lib, ishlab chiqaradigan (qayta ishlash) sanoat hajmi indeksi 105,3 %, tog'-kon sanoati va ochiq konlarni ishlash 97,5 %, elektr, gaz, bug' bilan ta'minlash va havoni konditsiyalash 112,5 % hamda suv bilan ta'minlash, kanalizatsiya tizimi, chiqindilarni utilizatsiya qilish 95,7 % ni tashkil qildi.

Sanoat mahsuloti hajmi  
5 124,2 mlrd. so'mni,  
sanoat ishlab chiqarish  
indeksi 105,0 % ni tashkil etdi.

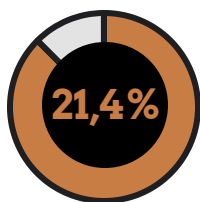
Iste'mol tovarlari ishlab chiqarish  
hajmi 1 425,4 mlrd. so'mni va  
o'sish sur'ati 109,0 % tashkil etdi.

Iste'mol tovarlarining jami sanoat  
ishlab chiqarish hajmidagi ulushi  
27,8% ni tashkil etdi.

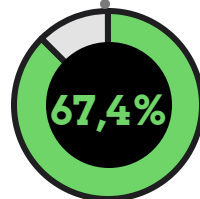
Sanoat ishlab chiqarishda kichik  
biznesning ulushi – 57,5 %

# 2020-YILNING YANVAR OYIDA ASOSIY IQTISODIY FAOLIYAT TURLARI BO'YICHA SANOAT ISHLAB CHIQRISH TARKIBI

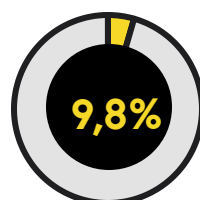
Umumiy hajmdagi ulushi



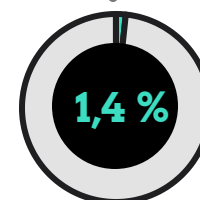
**Tog'-kon sanoati va  
ochiq konlarni ishlash**  
(sanoat mahsulotlari ishlab  
chiqarish indeksi - 97,5 % )



**Ishlab chiqaradigan sanoat**  
(sanoat mahsulotlari ishlab  
chiqarish indeksi - 105,3 % )




**Elektr, gaz, bug' bilan ta'minlash  
va havoni konditsiyalash**  
(sanoat mahsulotlari ishlab  
chiqarish indeksi - 112,5 % )



**Suv bilan ta'minlash, kanalizatsiya  
tizimi, chiqindilarni yig'ish va  
utilizatsiya qilish**  
(sanoat mahsulotlari ishlab  
chiqarish indeksi - 95,7%)

## TOG‘-KON SANOATI VA OCHIQ KONLARNI ISHLASH

Iqtisodiy tarmoqlar kesimida o‘rganilganda, joriy yilning yanvar oyida Tog‘-kon sanoati va ochiq konlarni ishlash korxonalari tomonidan 1096,6 mlrd. so‘mlik mahsulot ishlab chiqarildi va jami ishlab chiqarilgan sanoat mahsulotidagi ulushi 21,4 % ni tashkil etgan.



Tog‘-kon sanoatida ishlab chiqarilgan mahsulotlar turi bo‘yicha tabiiy gaz va xom neft qazib olish indeksi 83,9 % va boshqa tog‘-kon sanoati faoliyati esa 96,0 % tashkil etdi.



# TOG‘-KON SANOATI VA OCHIQ KONLARNI ISHLASH MAHSULOTLARI

## TABIY GAZ VA XOM NEFT QAZIB OLISH



2019-yil yanvar oyida  
899,5 mlrd. so'mlik mahsulot  
ishlab chiqarilgan

2019-yil yanvarga nisbatan  
83,9 % da

2020-yil yanvar oyida  
1085,8 mlrd. so'mlik mahsulot  
ishlab chiqarilgan

## BOSHQA TOG‘-KON SANOATI



2019-yil yanvar oyida  
8,1 mlrd. so'mlik mahsulot  
ishlab chiqarilgan

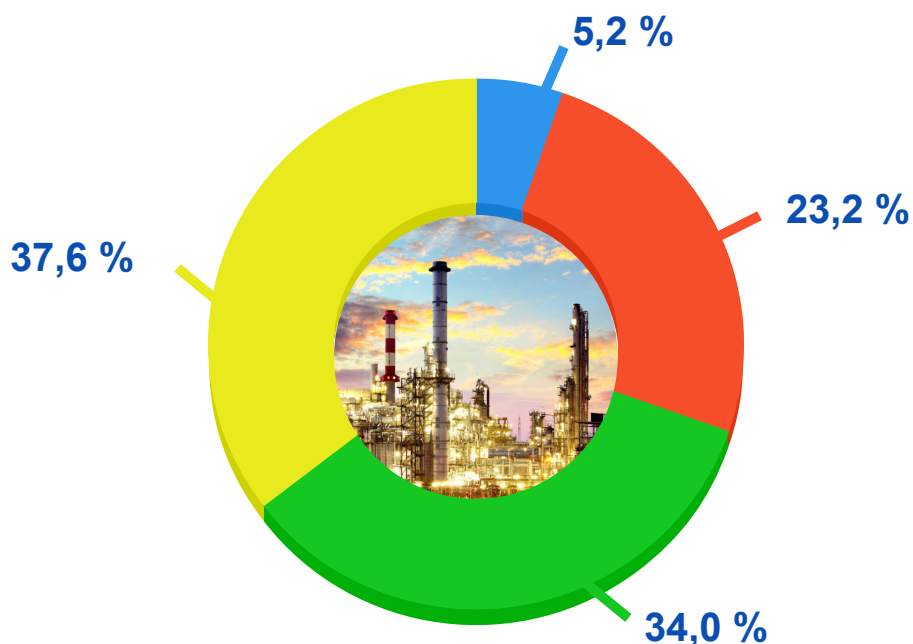
2019-yil yanvarga nisbatan  
96,0 % da

2020-yil yanvar oyida  
9,6 mlrd. so'mlik mahsulot  
ishlab chiqarilgan

## ISHLAB CHIQRARISH (QAYTA ISHLASH) SANOATI

2020-yilning yanvar oyida ishlab chiqarish sanoat korxonalari tomonidan ishlab chiqarilgan mahsulotlar hajmi 5124,2 mlrd. soʻmni va oʻtgan yilga nisbatan ishlab chiqarish indeksi 105,0 % ni tashkil qildi. Ishlab chiqarish sanoati tarkibida yuqori texnologiyali ishlab chiqarish ulushi – 5,2 % ni, oʻrta-yuqori texnologiyali ishlab chiqarish – 23,2 %, oʻrta-quyi texnologiyali ishlab chiqarish – 34,0 %, quyi texnologiyali ishlab chiqarish esa – 37,6 % ni tashkil etdi.

2020-yilning yanvar oyida ishlab chiqarishning texnologik tarkibi bo'yicha ishlab chiqaradigan sanoat tarkibi



● Yuqori texnologiyali   ● O'rta-yuqori texnologiyali   ● O'rta -quyi texnologiyali  
● Quyi texnologiyali

Oʻz navbatida ishlab chiqaradigan sanoatda oʻtgan yilning mos davriga nisbatan kiyim ishlab chiqarish sohasi 3,1 % ga, boshqa toifalarga kiritilmagan mashina va uskunalar ishlab chiqarish 24,5 % ga oshdi.

Shu bilan bir qatorda, plastmas va rezina mahsulotlarini ishlab chiqarish 0,8 % ga, boshqa tayyor mahsulotlarini ishlab chiqarish 11,7 % ga kamaydi.

## ISHLAB CHIQRISH (QAYTA ISHLASH) SANOATI

### OZIQ-OVQAT MAHSULOTLARI



2019-yil yanvarda  
284,7 mlrd. so'mlik mahsulot  
ishlab chiqarilgan

2019-yil yanvarga nisbatan  
98,1 % da

2020-yil yanvarda  
325,2 mlrd. so'mlik mahsulot  
ishlab chiqarilgan

### ICHIMLIKLAR ISHLAB CHIQRISH



2019-yil yanvarda  
134,7 mlrd. so'mlik mahsulot  
ishlab chiqarilgan

2019-yil yanvarga nisbatan  
115,1 % da



2020-yil yanvarda  
211,3 mlrd. so'mlik mahsulot  
ishlab chiqarilgan

# ISHLAB CHIQARISH (QAYTA ISHLASH) SANOATI

## TEKSTIL MAHSULOTLARI



2019-yil yanvarda  
222,4 mlrd. so'mlik mahsulot  
ishlab chiqarilgan

2019-yil yanvarga  
nisbatan 113,2 % da



2020-yil yanvarda  
324,5 mlrd. so'mlik mahsulot  
ishlab chiqarilgan

## FARMATSEVTIKA MAHSULOTLARI



2019-yil yanvarda  
76,3 mlrd. so'mlik mahsulot  
ishlab chiqarilgan

2019-yil yanvarga nisbatan  
103,3 % da



2020-yil yanvarda  
84,3 mlrd. so'mlik mahsulot  
ishlab chiqarilgan

## AVTOTRANSPORT VOSITALARI, TREYLERLAR VA YARIM TIRKAMALAR



2019-yil yanvarda  
21,3 mlrd. so'mlik mahsulot  
ishlab chiqarilgan

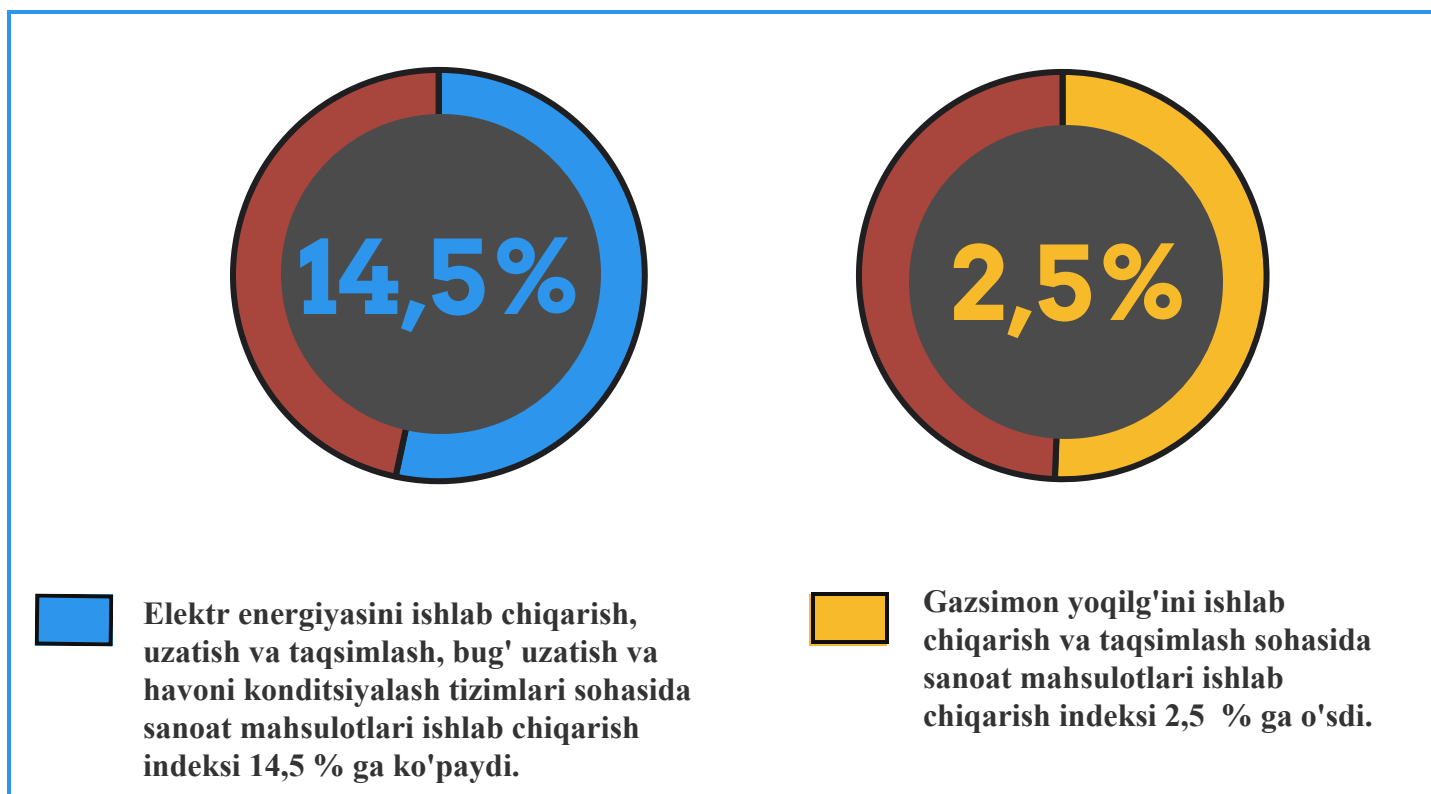
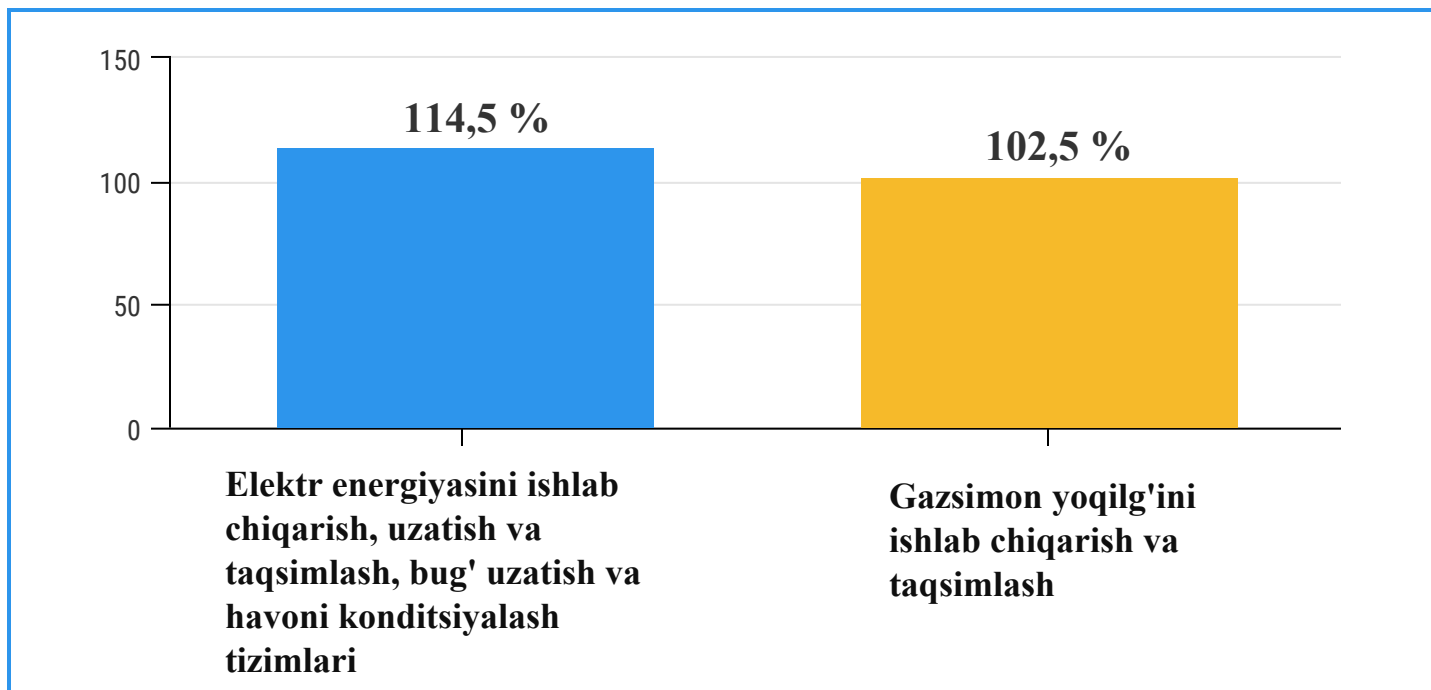
2019-yil yanvarga nisbatan  
104,4 % da



2020-yil yanvarda  
31,4 mlrd. so'mlik mahsulot  
ishlab chiqarilgan

## ELEKTR, GAZ, BUG' BILAN TA'MINLASH VA HAVONI KONDITSIYALASH

2020-yil yanvar oyida korxonalar tomonidan elektr energiyasini ishlab chiqarish, uzatish va taqsimlash, bug' uzatish va havoni konditsiyalash tizimlari sohasi bo'yicha 502,7 mlrd. so'mlik mahsulotlar ishlab chiqarildi va o'tgan yilning mos davriga nisbatan sanoat mahsulotlari ishlab chiqarish indeksi - 112,5 % ni tashkil etdi.





## SUV BILAN TA'MINLASH, KANALIZATSIYA TIZIMI, CHIQINDILARNI UTILIZATSIYA QILISH.

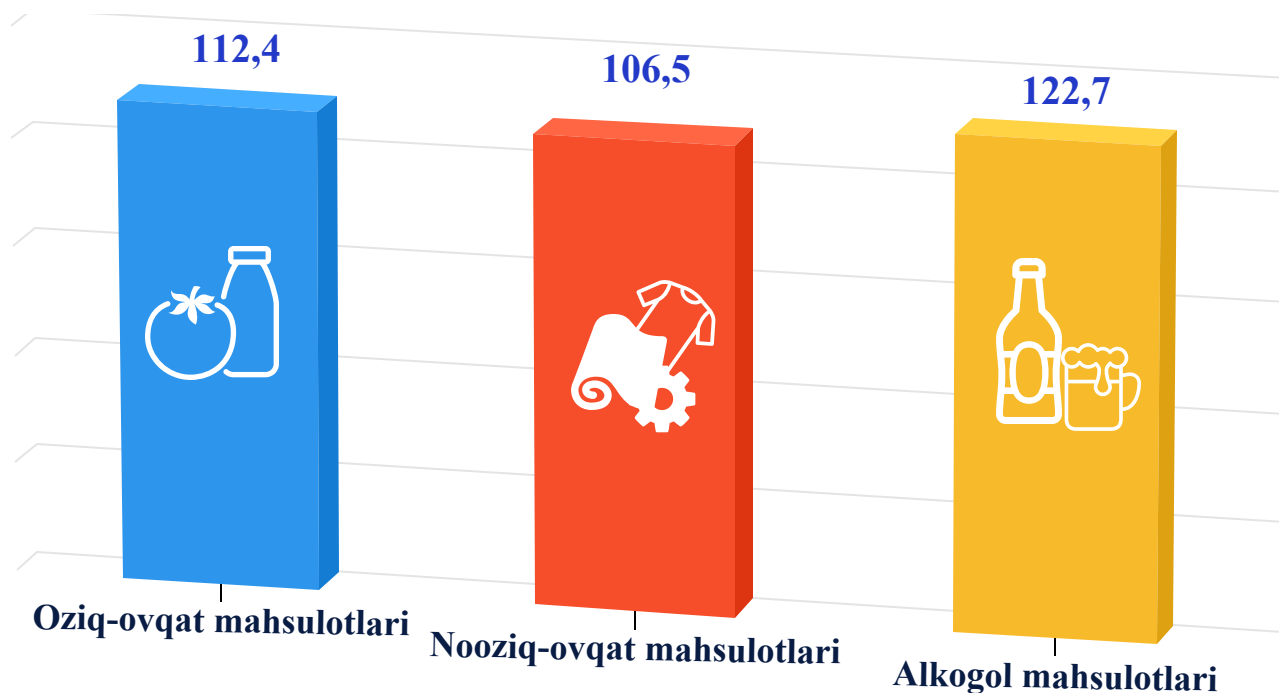
Suv bilan ta'minlash, kanalizatsiya tizimi, chiqindilarni utilizatsiya qilish korxonalari tomonidan ishlab chiqarilgan mahsulotlar 72,4 mlrd. so'mni (jami ishlab chiqarilgan mahsulotlari hajmining 1,4 % ni) tashkil etganligi kuzatildi.

Bunda 2020-yil yanvar oyida suv bilan ta'minlash, kanalizatsiya tizimi, chiqindilarni utilizatsiya qilish korxonalari tomonidan ishlab chiqarilgan mahsulotlar indeksi 95,7 % tashkil etdi.

## ISTE'MOL TOVARLARINI ISHLAB CHIQARISH

Bozor iqtisodiyoti sharoitida iste'mol tovarlari va xizmatlar bozorini rivojlantirish hamda takomillashtirish ustuvor vazifalardan biri sanaladi. Tayyor mahsulotlar turlarini kengaytirish va ishlab chiqarilishini qo'llab-quvvatlash bo'yicha amalga oshirib kelinayotgan chora-tadbirlar natijasida joriy yilning yanvar oyida Toshkent shahridagi sanoat korxonalari tomonidan 1 425,4 mlrd. so'mlik iste'mol tovarlari ishlab chiqarildi va 2019-yilning mos davriga nisbatan o'sish sur'ati 109,0 % ni tashkil etdi. Umumiy sanoat mahsulotlarining ishlab chiqarishda iste'mol tovarlarining ulushi 27,8 %.

2020-yilning yanvar oyida iste'mol tovarlari ishlab chiqarish hajmi va o'sish sur'ati, % da

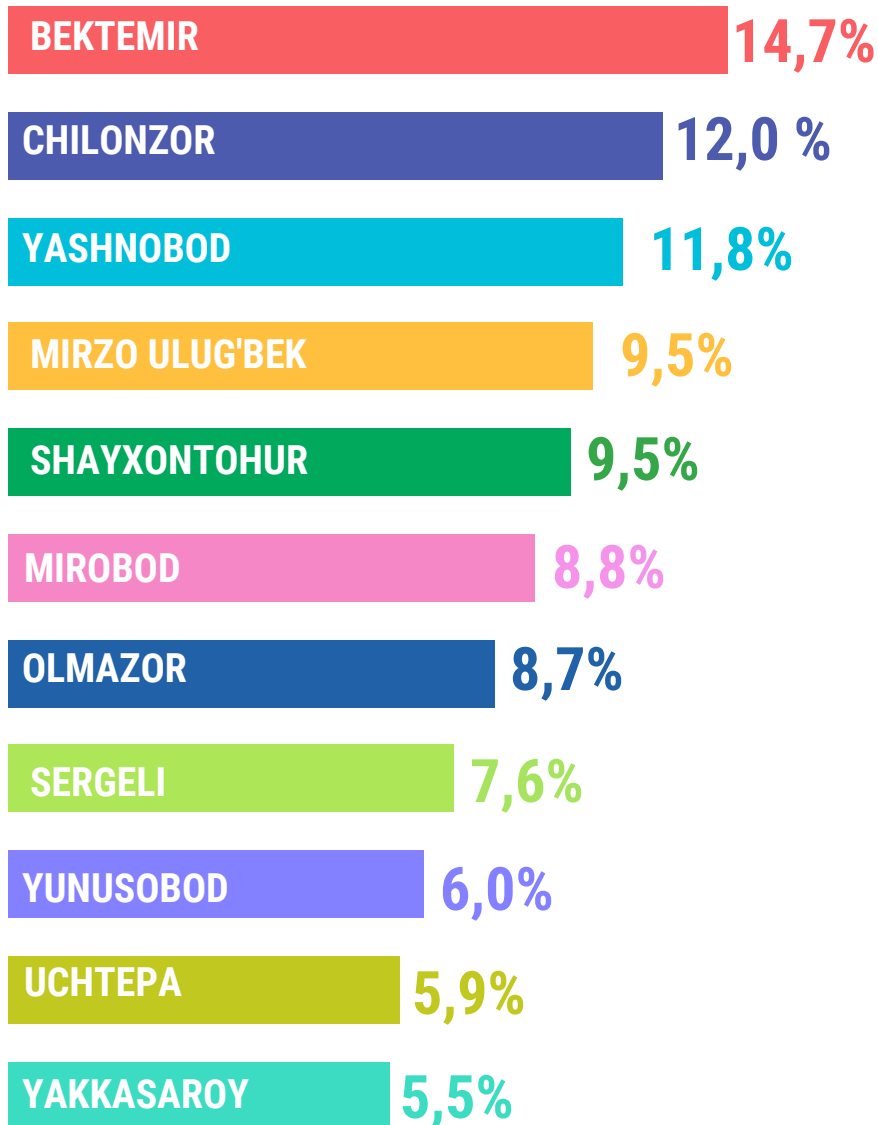


## ISTE'MOL TOVARLARINI ISHLAB CHIQRISH

Oziq-ovqat mahsulotlarini ishlab chiqarish 411,8 mlrd. so'mni tashkil etib, jami iste'mol tovarlaridagi ulushi 28,9 %, nooziq-ovqat mahsulotlarini ishlab chiqarish 925,6 mlrd.so'm, jami iste'mol tovarlaridagi ulushi 64,9 %, alkogol mahsulotlarini ishlab chiqarish 88,1 mlrd.so'm hisoblanib jami iste'mol tovarlaridagi ulushi 6,2 % tashkil etdi.

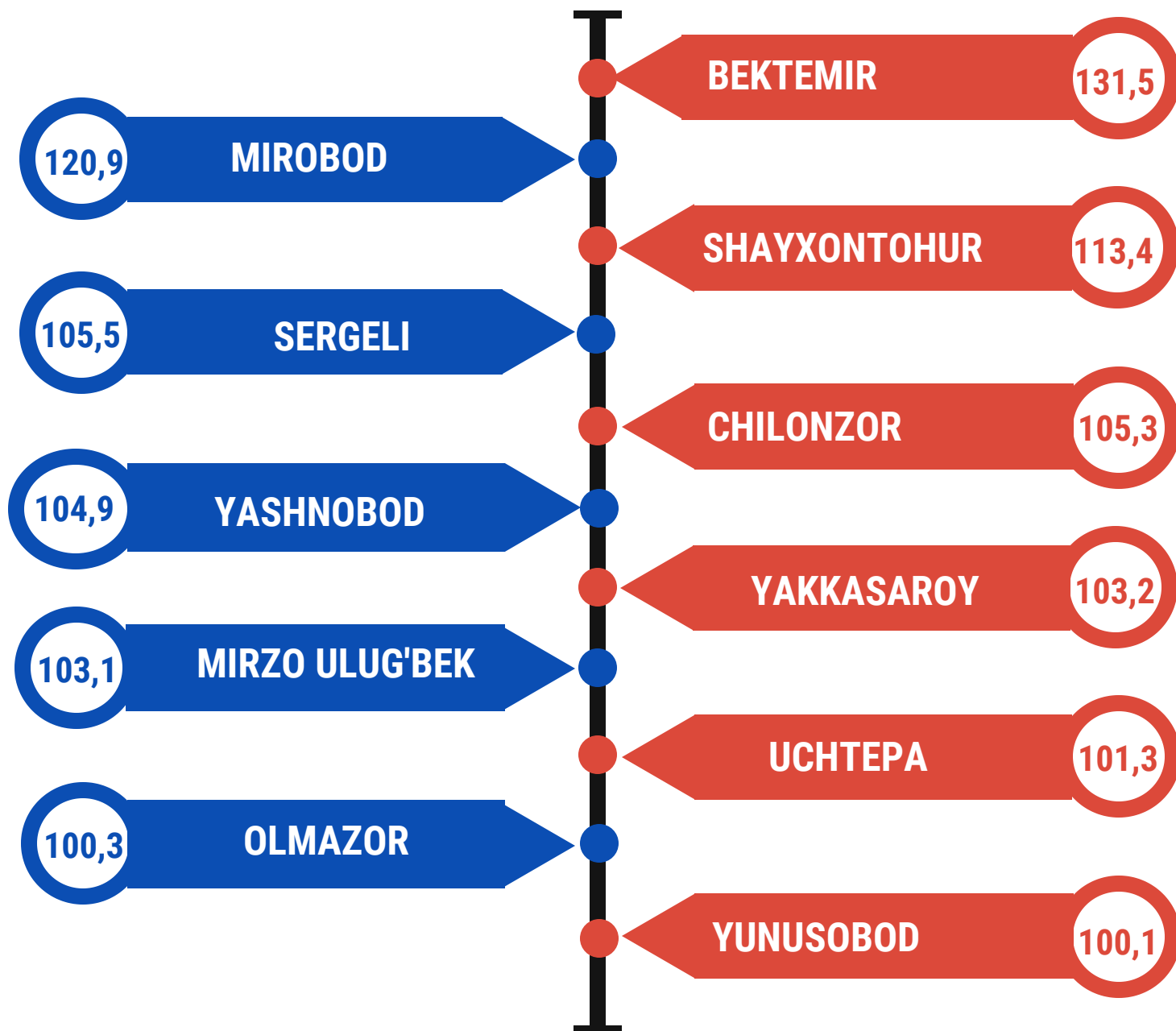
### 2020-YILNING YANVAR OYIDA TUMANLARNING JAMI ISTE'MOL TOVARLARINI ISHLAB CHIQRISH HAJMIDAGI ULUSHI, % da

Toshkent shahrida iste'mol tovarlarini ishlab chiqarish bo'yicha eng ko'p ulush Bektemir (shahar iste'mol tovarlari ishlab chiqarish hajmida, 14,7%), Chilonzor (12,0 %), Yashnobod (11,8%), Mirzo Ulug'bek (9,5 %) va Shayxontohur (9,5%) tumanlari hissasiga to'g'ri kelmoqda. Shu bilan birga eng kam ulush Yakkasaroy (5,5%), Uchtepa (5,9 %) va Yunusobod (6,0 %) tumanlari hissasiga to'g'ri kelmoqda.





## 2020-YILNING YANVAR OYIDA HUDUDLARDA ISTE'MOL TOVARLARINI ISHLAB CHIQRARISH HAJMINING O'SISH SUR'ATI, % DA



Shu o'rinda iste'mol tovarlari ishlab chiqarishda eng yirik o'sish sur'atlari Bektemir (131,5 %), Mirobod (120,9 %) va Shayxontohur tumanlarida (113,4 %) kuzatilgan.

Eng kam o'sish sur'atlari esa Yunusobod (100,1 %), Olmazor (100,3 %) tumanlariga to'g'ri keladi.

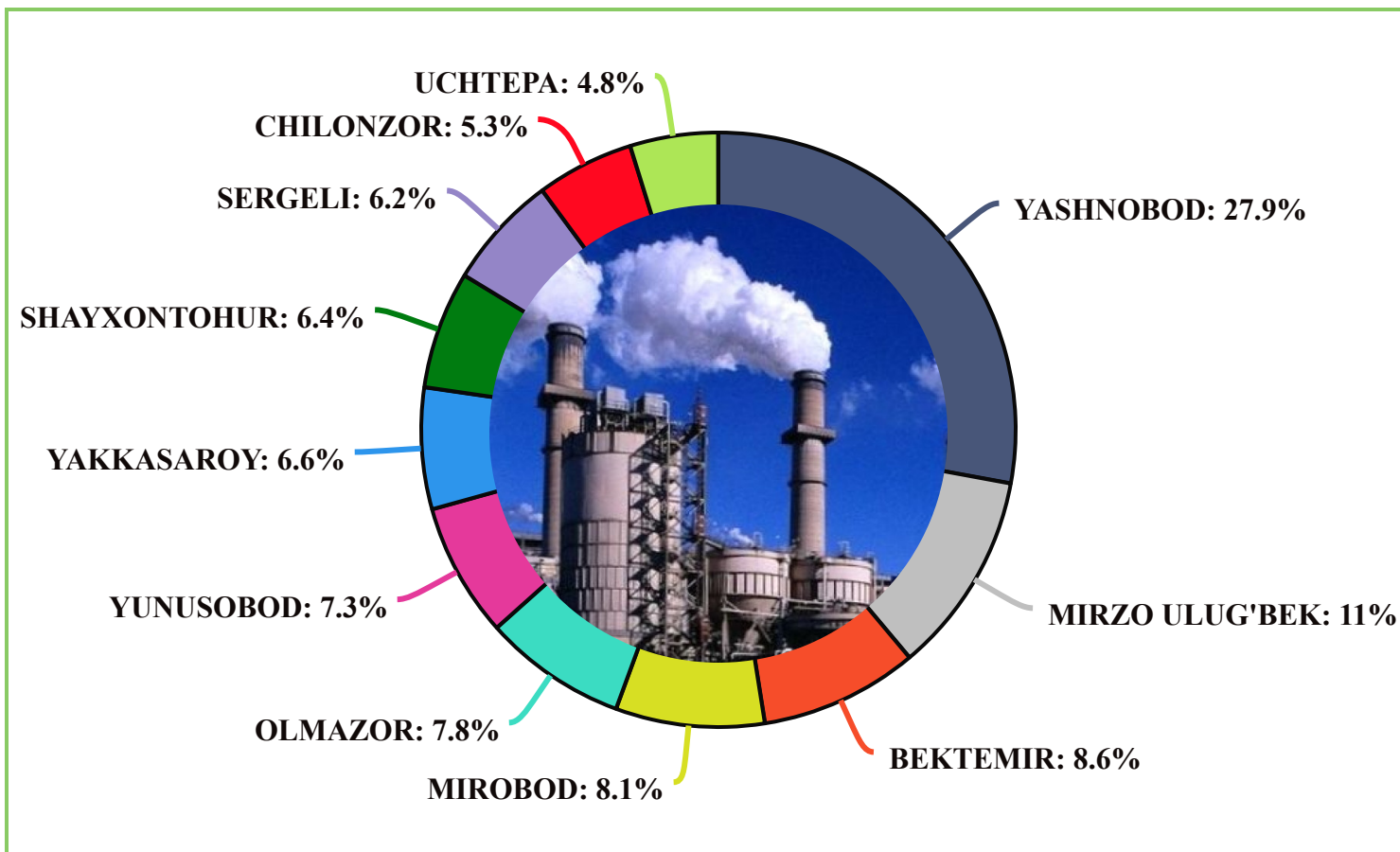


## HUDUDLARNING SANOAT ISHLAB CHIQUARISHDAGI O'RNI

Toshkent shahrida sanoat korxonalarini modernizatsiya qilish, texnik va texnologik qayta jihozlash borasida amalga oshirilayotgan ishlar hududda ishlab chiqarish hajmi va sifatini yuksaltirishga xizmat qilmoqda. Toshkent shahar sanoat ishlab chiqarish hajmi tarkibida eng ko'p ulush Yashnabod (Toshkent shahri sanoat ishlab chiqarish hajmining 27,9 % ulushini), Mirzo Ulug'bek (11,0 %), Bektemir (8,6 %), Mirobod (8,1 %), Olmazor (7,8 %) tumanlari hissasiga to'g'ri keladi.

Shuning bilan birga eng kam ulush Uchtepa (4,8 %), Chilonzor (5,3 %), Sergeli (6,2 %) tumanlariga to'g'ri keladi.

## 2020-YILNING YANVAR OYIDA HUDUDLARNING JAMI SANOAT ISHLAB CHIQUARISH HAJMIDAGI ULUSHI, % da





## SANOAT ISHLAB CHIQUARISHDA KICHIK BIZNESNING ULUSHI

Dastlabki ma'lumotlar bo'yicha 2020-yilning yanvar oyida Toshkent shahrida sanoat ishlab chiqarishda kichik biznesning ulushi – 57,5 % ni tashkil etgan.

Hududlar kesimida kichik biznesning sanoat mahsulotlari ishlab chiqarishdagi eng yuqori ulush Uchtepa (jami sanoat mahsulotlari ishlab chiqarishdagi ulushi 92,2 %), Yunusobod (91,8 %), Chilonzor (91,2) va Olmazor (85,9 %) tumanlarida kuzatildi.

Shu bilan birga, eng kichkina ulush Yashnobod (28,2 %), Mirzo Ulug'bek (35,0 %) va Mirobod (41,0 %) tumanlari hissasiga to'g'ri keldi.

### HUDUDLAR BO'YICHA KICHIK BIZNESNING SANOAT MAHSULOTLARINI ISHLAB CHIQUARISHDAGI ULUSHI, % DA

