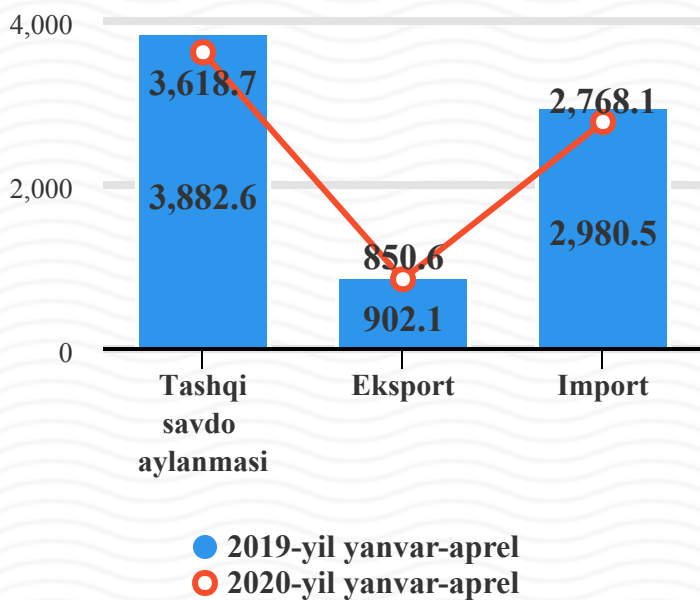
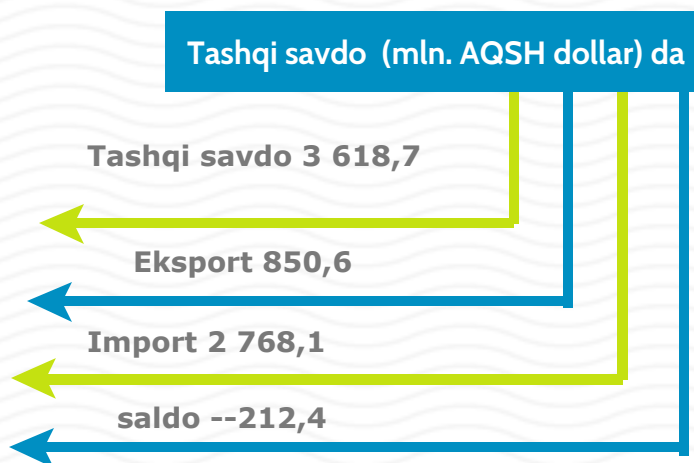


2020-yilning yanvar-aprel oylari yakunlariga ko'ra, Toshkent shahrida tashqi savdo aylanmasi 3 618,7 mln. AQSh dollari tashkil etib, o'tgan yilning shu davriga nisbatan 6,8 % ga kamaydi. Shu jumladan, eksport hajmi 850,6 mln. AQSH dollarga 5,7 % ga kamaydi va import hajmi esa 2 768,1 mln. AQSH dollari tashkil etib 7,1 % ga kamaydi. Tashqi savdo saldosida -212,4 mln. AQSH dollari tashkil qildi.



















Shu bilan birga ta'kidlab o'tish kerakki, 2020-yilning yanvar-aprel oylarida Toshkent shahrida tashqi savdo aylanmasi o'tgan yilning mos davriga nisbatan 3 618,7 mln. AQSH dollariga, tovar va xizmatlar importi hajmi esa o'tgan yilning mos davriga nisbatan -212,4 mln. AQSH dollariga kamaygan.



# TOSHKENT SHAHAR STATISTIKA BOSHQARMASI

2020-yil yanvar-aprel

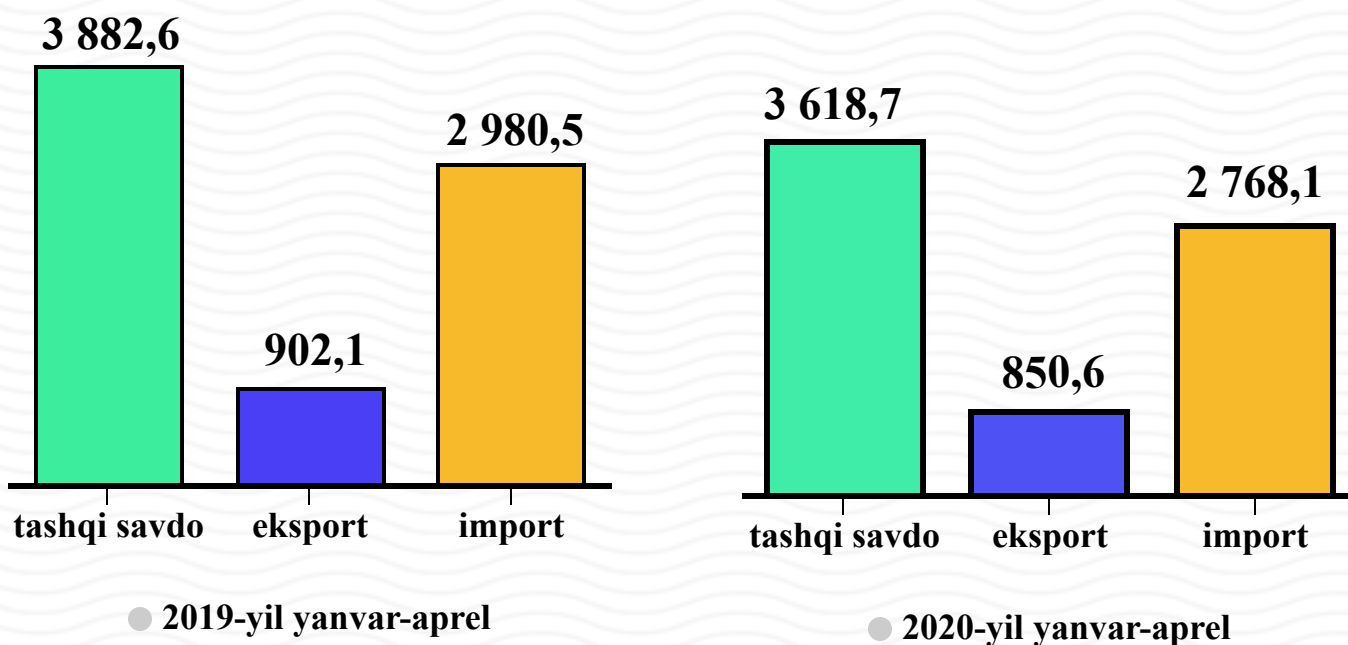
## Toshkent shahar tashqi savdo aylanmasida yuqori ulushga ega bo'lgan davlatlar (ming. AQSH dollari)

Davlat nomi	Tashqi savdo aylanmasi	Eksport	Import	ulush,%	o'sish sur'ati, %
 Xitoy	869209,6	207300,7	661909,0	24,0	99,5
 Rossiya Federatsiyasi	788763,1	151995,8	636767,3	21,8	94,1
 Qozog'iston	316237,5	84623,0	231614,5	8,7	109,3
 Turkiya	160031,5	34694,2	125337,3	4,4	87,8
 Afg'oniston	133153,9	132872,4	281,4	3,7	129,4
 Germaniya	124420,2	16780,2	107640,0	3,4	81,3
 Koreya Respublikasi	100445,3	6446,6	93998,8	2,8	40,7
 Turkmaniston	89621,0	22581,5	67039,5	2,5	173,1
 Italiya	82098,2	2360,2	79738,0	2,3	144,7
 Ukraina	67783,7	6493,1	61290,7	1,9	113,5
 AQSh	66362,2	4474,9	61887,2	1,8	127,8
 Latviya	63999,5	2927,8	61071,7	1,8	104,2
 Tojikiston	59772,7	56093,1	3679,6	1,7	124,0
 Litva	59149,7	2945,3	56204,4	1,6	96,4
 Hindiston	54900,4	2689,0	52211,4	1,5	79,2
 Belorussiya	50450,1	2503,6	47946,5	1,4	166,9

Toshkent shahrida so'ngi yillarda tashqi savdo aylanmasida pandemiya sababli ko'rsatkichlarda o'zgarish kuzatilmoqda. Jumladan, 2020-yil yanvar-aprel oylarida o'tgan yilning mos davriga nisbatan Koreya Respublikasi 40,7 %, Hindiston 79,2 %, Turkiya 87,8 % va Germaniya 81,3 % tashkil etganini ko'rishimiz mumkin.

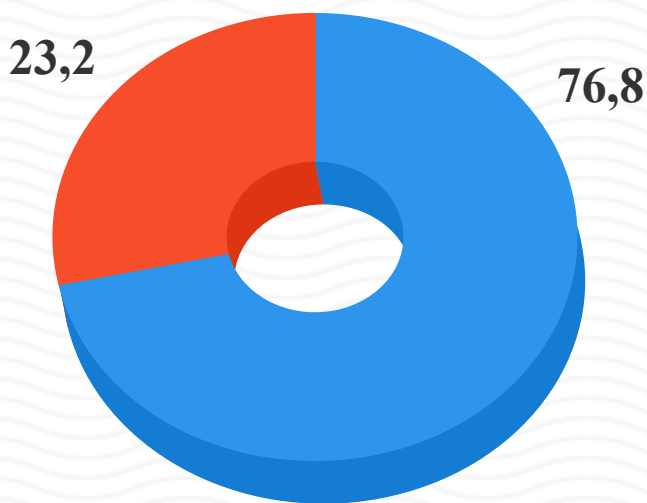


## Tashqi savdo aylanmasi dinamikasi hajmi (mln. AQSH dollari)



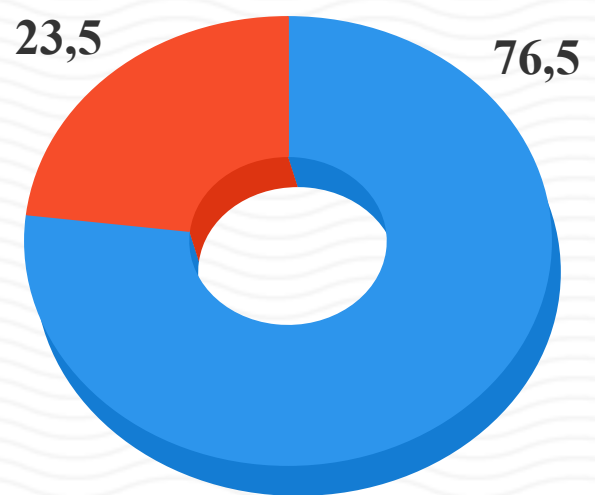
## Tashqi savdo aylanmasida eksport va import ulushi, (% da)

Oxirgi yillarda Toshkent shahrining tashqi savdo aylanmasida import ulushining eksport ulushidan biroz yuqorilaganini ko'rish mumkin. Jumladan, tashqi savdo aylanmasida 2019-yil yanvar-aprel oylarida eksportning ulushi 23,2 %, import esa 76,8 % ni tashkil etgan bo'lsa, 2020-yil yanvar-aprel oylarida esa eksport 23,5 %, import 76,5 % ni tashkil etdi.



● import ● eksport

2019-yil yanvar-aprel



● import ● eksport

2020-yil yanvar-aprel

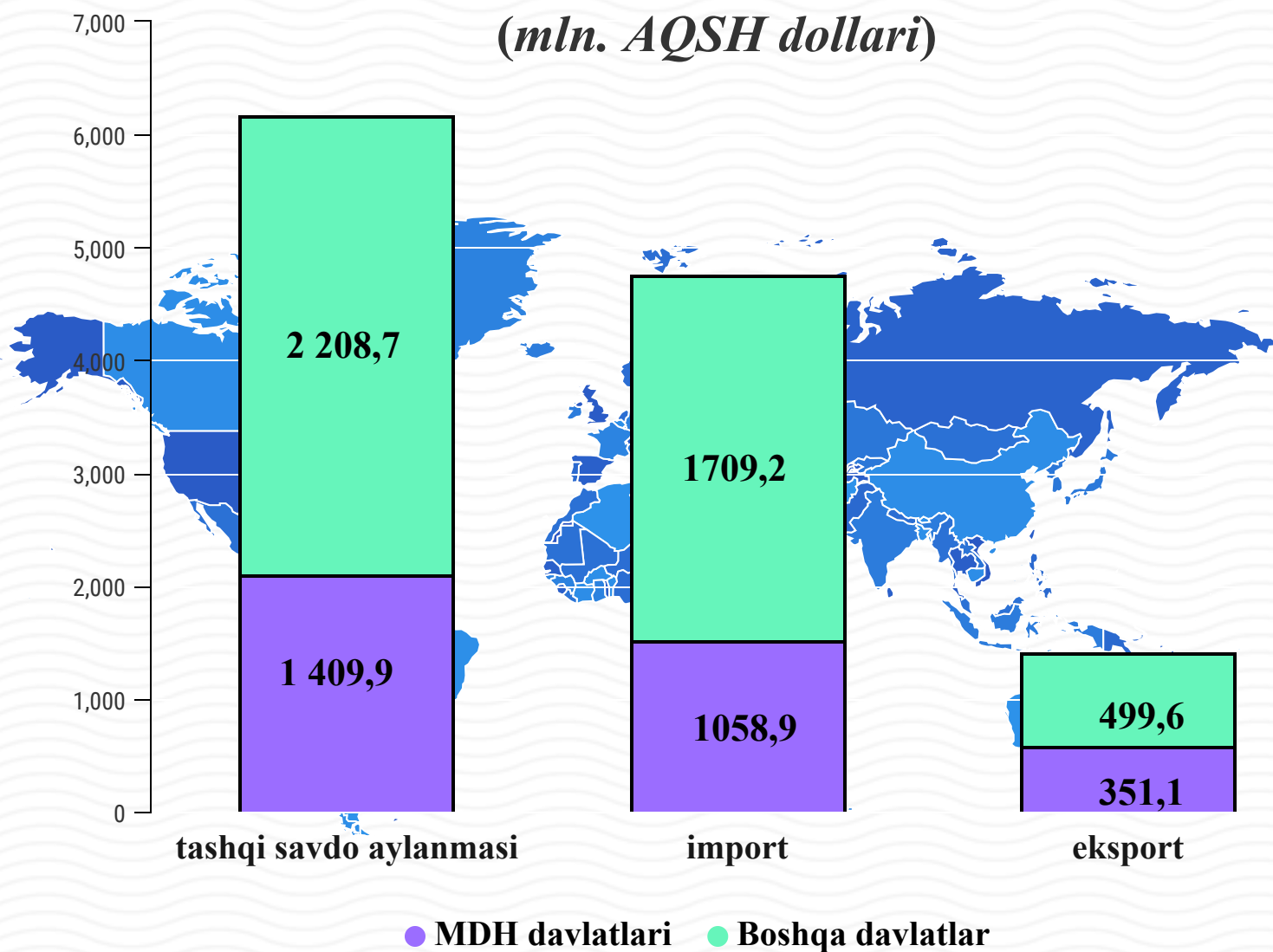


# TOSHKENT SHAHAR STATISTIKA BOSHQARMASI

2020-yil yanvar-aprel

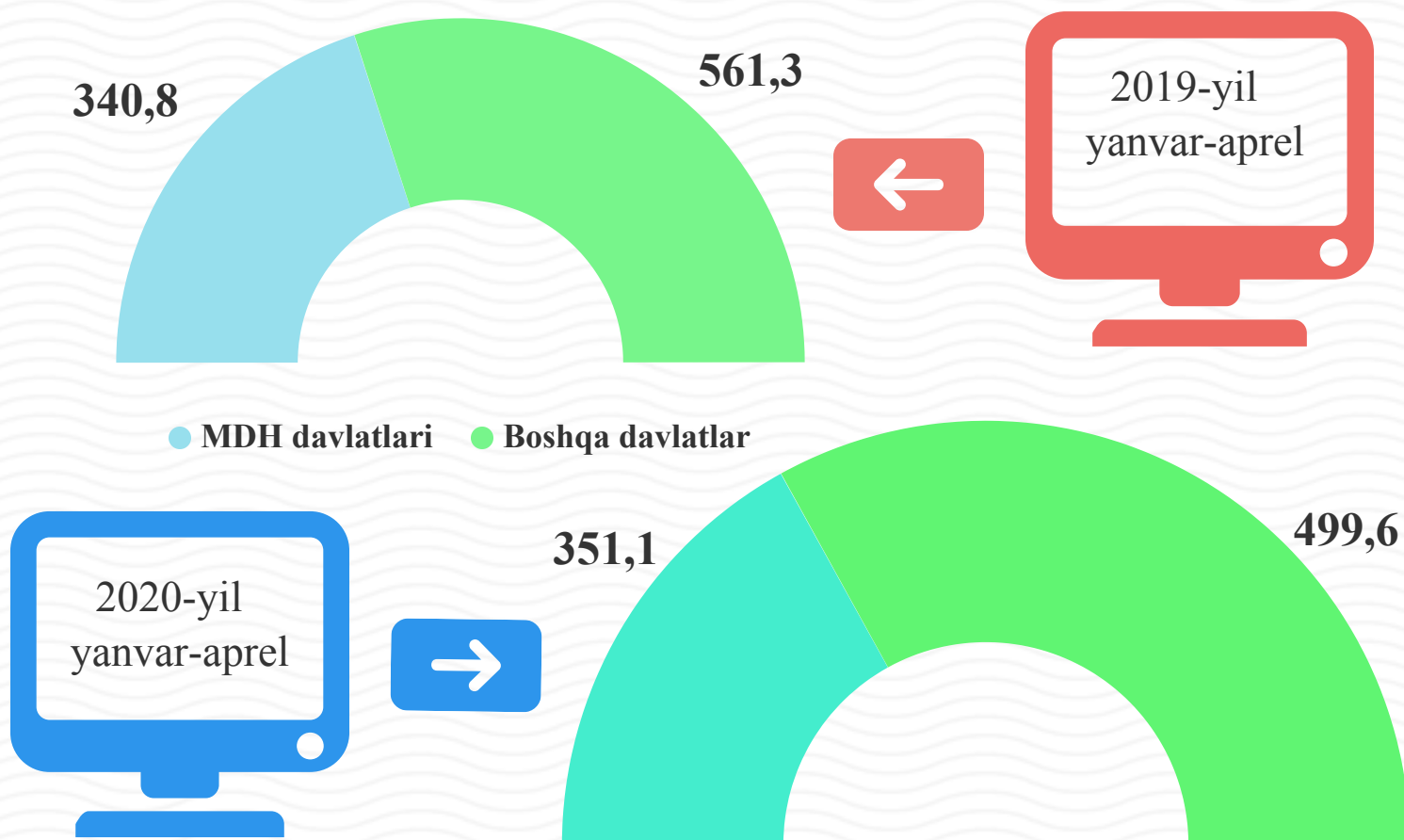
Toshkent shahrining tashqi savdo aylanmasida boshqa xorijiy davlatlar 2 208,7 mln. AQSh dollar, eksport 499,6 mln. AQSh dollar, import 1 709,2 mln. AQSh dollarni tashkil qilgan bo'lsa, MDH davlatlari tashqi savdo aylanmasida 1 409,9 mln. AQSh dollar, eksport 351,1 mln. AQSh dollar, import 1 058,9 mln. AQSh dollarni tashkil qildi.

## Tashqi savdo aylanmasida MDH va boshqa xorijiy davlatlarning hajmi (mln. AQSH dollari)



Boshqa xorijiy davlatlarning Toshkent shahri tashqi savdo aylanmasidagi ulushi 2019-yilning yanvar-aprel oyida 64,8 % ni tashkil qilgan bo'lsa, joriy yilning ushbu davrida 61,0 % ga yetdi. O'tgan yilning mos davriga nisbatan 6,8 % ga kamaydi.

## Tashqi savdo aylanmasida MDH va boshqa xorijiy davlatlarning dinamikasi hajmi (mln. AQSH dollari)



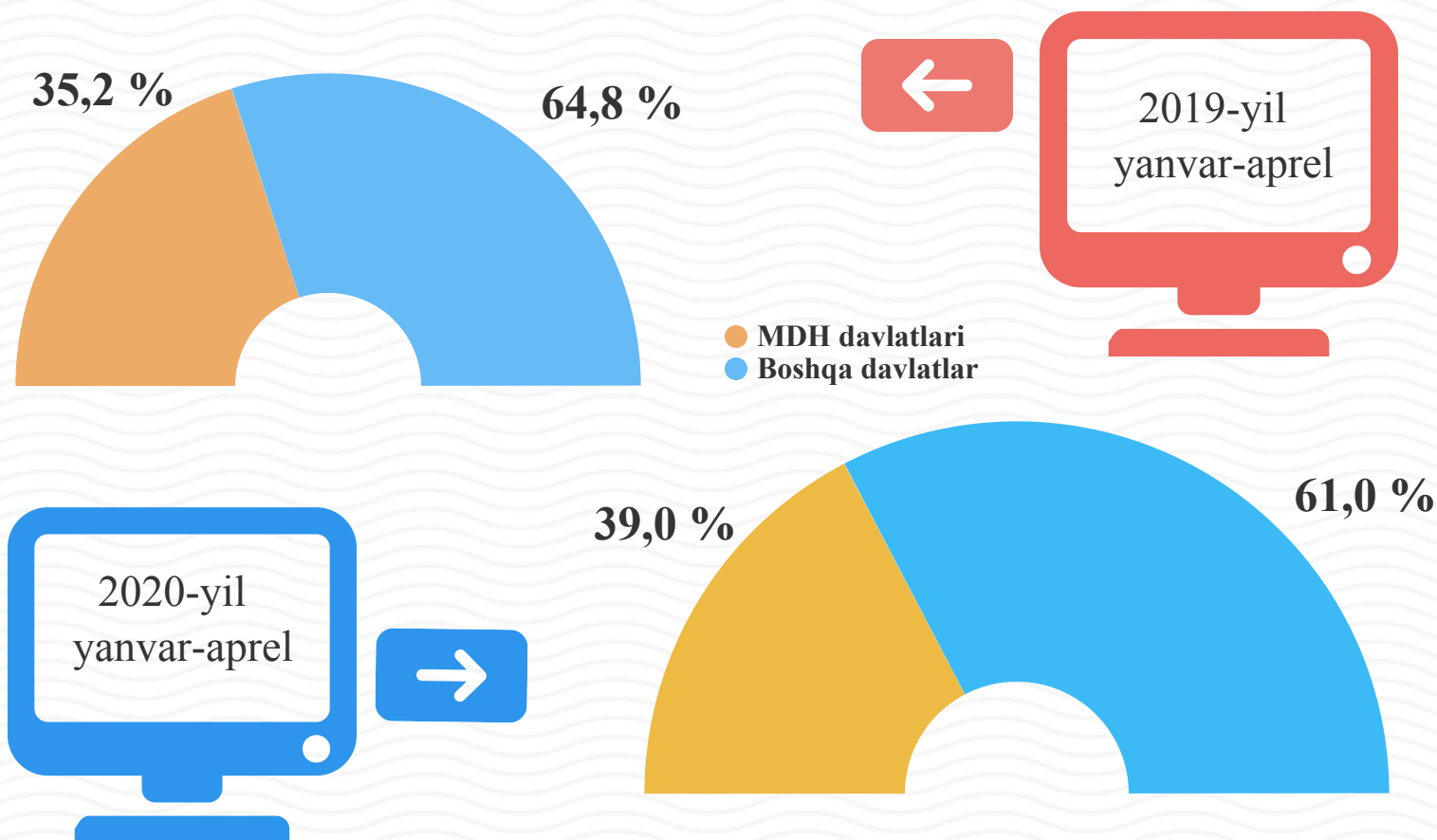


# TOSHKENT SHAHAR STATISTIKA BOSHQARMASI

2020-yil yanvar-aprel

MDH davlatlarining Toshkent shahri tashqi savdo aylanmasidagi ulushi 2019-yilning yanvar-aprel oyida 35,2 % ni tashkil qilgan bo'lsa, joriy yilning ushbu davrida 39,0 % ga yetdi. O'tgan yilning mos davriga nisbatan 3,1 % ga o'sdi.

## Tashqi savdo aylanmasida MDH va boshqa xorijiy davlatlarning ulushi






# TOSHKENT SHAHAR STATISTIKA BOSHQARMASI

2020-yil yanvar-aprel

Shu bilan birga ta'kidlab o'tish kerakki, 2020-yilning yanvar-aprel oylarida Toshkent shahrining tashqi savdo aylanmasidagi asosiy hamkor davlatlar Xitoy, Rossiya, Qozog'iston, Turkiya, AQSH va Germaniya jami tashqi savdo aylanmasining 60,8 % ni tashkil etdi.



**Xitoy**  
eksport-  
207 300,7  
import-  
661 909,0

Tovar strukturasi	ming AQSh dollar
oziq-ovqat mahsulotlari	8 419,6
kimyo mahsulotlari va undan tayyorlangan buyumlar	87 310,8
energiya va neft mahsulotlari	423,5
qora va rangli metallar	48 431,0
mashina va asbob-uskunalar	463 949,0
xizmatlar	195 617,0
boshqalar	65 058,8



**Rossiya**  
eksport-  
151 995,8  
import-  
636 767,3

Tovar strukturasi	ming AQSh dollar
oziq-ovqat mahsulotlari	109 903,0
kimyo mahsulotlari va undan tayyorlangan buyumlar	86 426,9
energiya va neft mahsulotlari	56 274,8
qora va rangli metallar	140 191,2
mashina va asbob-uskunalar	113 517,0
xizmatlar	106 527,2
boshqalar	175 923,0





# TOSHKENT SHAHAR STATISTIKA BOSHQARMASI

2020-yil yanvar-aprel



**Qozog`iston**  
eksport-  
84 623,0  
import-  
231 614,5

Tovar strukturasi	ming AQSh dollar
oziq-ovqat mahsulotlari	94 128,3
kimyo mahsulotlari va undan tayyorlangan buyumlar	20 124,9
energiya va neft mahsulotlari	18 312,2
qora va rangli metallar	72 314,2
mashina va asbob-uskunalar	31 835,1
xizmatlar	57 821,0
boshqalar	21 701,8




**Turkiya**  
eksport-  
34 694,2  
import-  
125 337,3

Tovar strukturasi	ming AQSh dollar
oziq-ovqat mahsulotlari	5 870,2
kimyo mahsulotlari va undan tayyorlangan buyumlar	34 665,3
energiya va neft mahsulotlari	3 986,9
qora va rangli metallar	17 391,2
mashina va asbob-uskunalar	45 551,8
xizmatlar	14 824,3
boshqalar	37 741,9



# TOSHKENT SHAHAR STATISTIKA BOSHQARMASI

2020-yil yanvar-aprel



**AQSH**  
eksport-  
4 474,9  
import-  
61 887,2

Tovar strukturasi	ming AQSh dollar
oziq-ovqat mahsulotlari	1 414,4
kimyo mahsulotlari va undan tayyorlangan buyumlar	36 889,8
energiya va neft mahsulotlari	1 733,6
qora va rangli metallar	706,3
mashina va asbob-uskunalar	9 814,8
xizmatlar	15 342,0
boshqalar	461,3



**Germaniya**  
eksport-  
16 780,2  
import-  
107 640,0

Tovar strukturasi	ming AQSh dollar
oziq-ovqat mahsulotlari	3 788,5
kimyo mahsulotlari va undan tayyorlangan buyumlar	19 922,6
energiya va neft mahsulotlari	598,2
qora va rangli metallar	1 616,2
mashina va asbob-uskunalar	54 904,2
xizmatlar	33 513,3
boshqalar	10 077,1



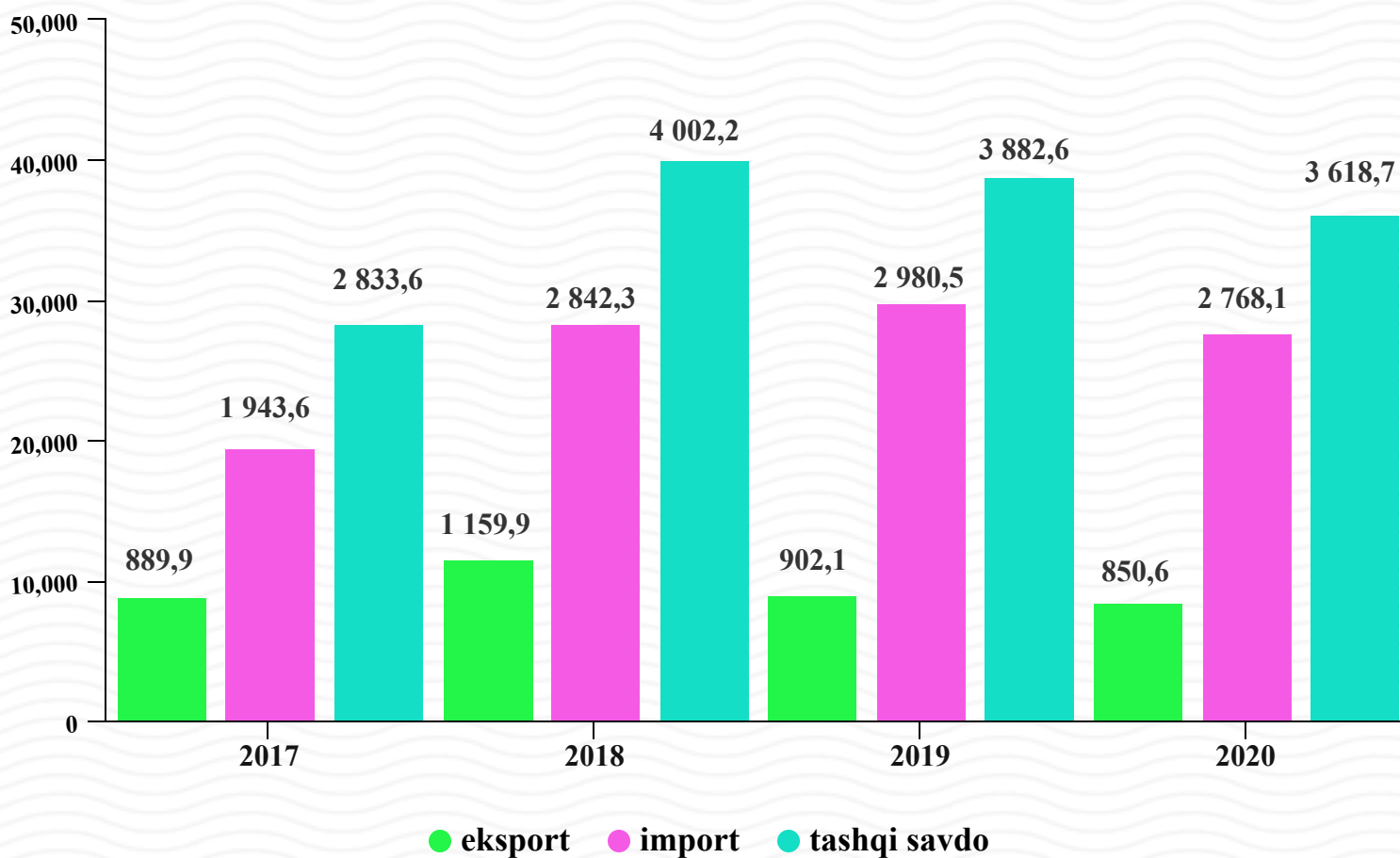
# TOSHKENT SHAHAR STATISTIKA BOSHQARMASI

2020-yil yanvar-aprel

Toshkent shahrining tashqi savdo aloqalari bozor islohotlarini amalga oshirish jarayonida mavjud bo'lgan milliy iqtisodiyotning real ehtiyojlari asosida amalga oshirilmoqda.

Hozirgi kunda Toshkent shahrining tashqi savdo aloqalari yildan-yilga o'sib bormoqda. 2020-yilning yanvar-aprel oyida tashqi savdoda 6,8 % kamayish bo'lgan. Tashqi savdo tarkibidagi eksport 5,7 foizga kamaygan bo'lsa, import 7,1 % kamaygan.

## Tashqi savdo aylanmasi dinamikasining hajmi (yanvar-aprel mln. AQSH dollari)



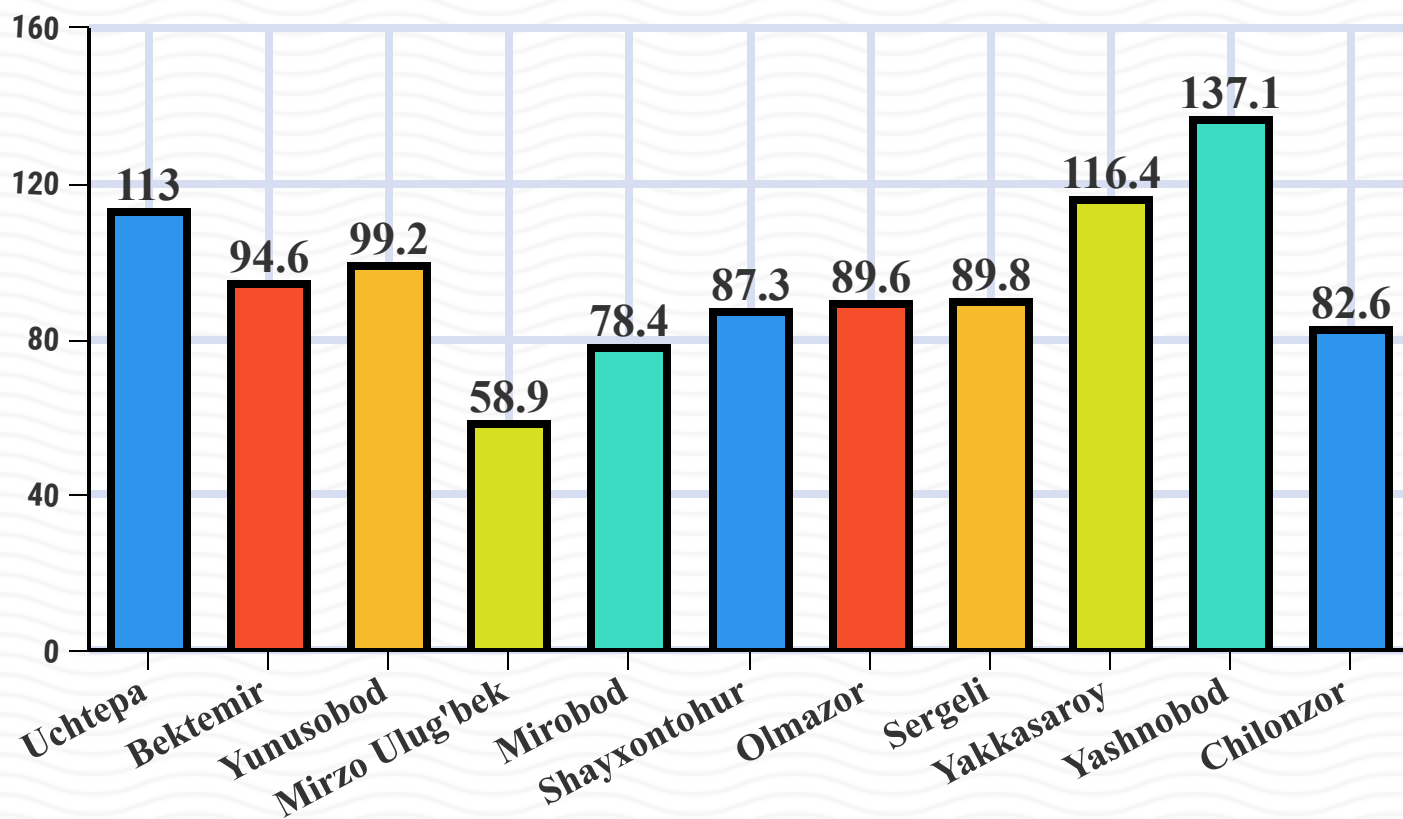


# TOSHKENT SHAHAR STATISTIKA BOSHQARMASI

2020-yil yanvar-aprel

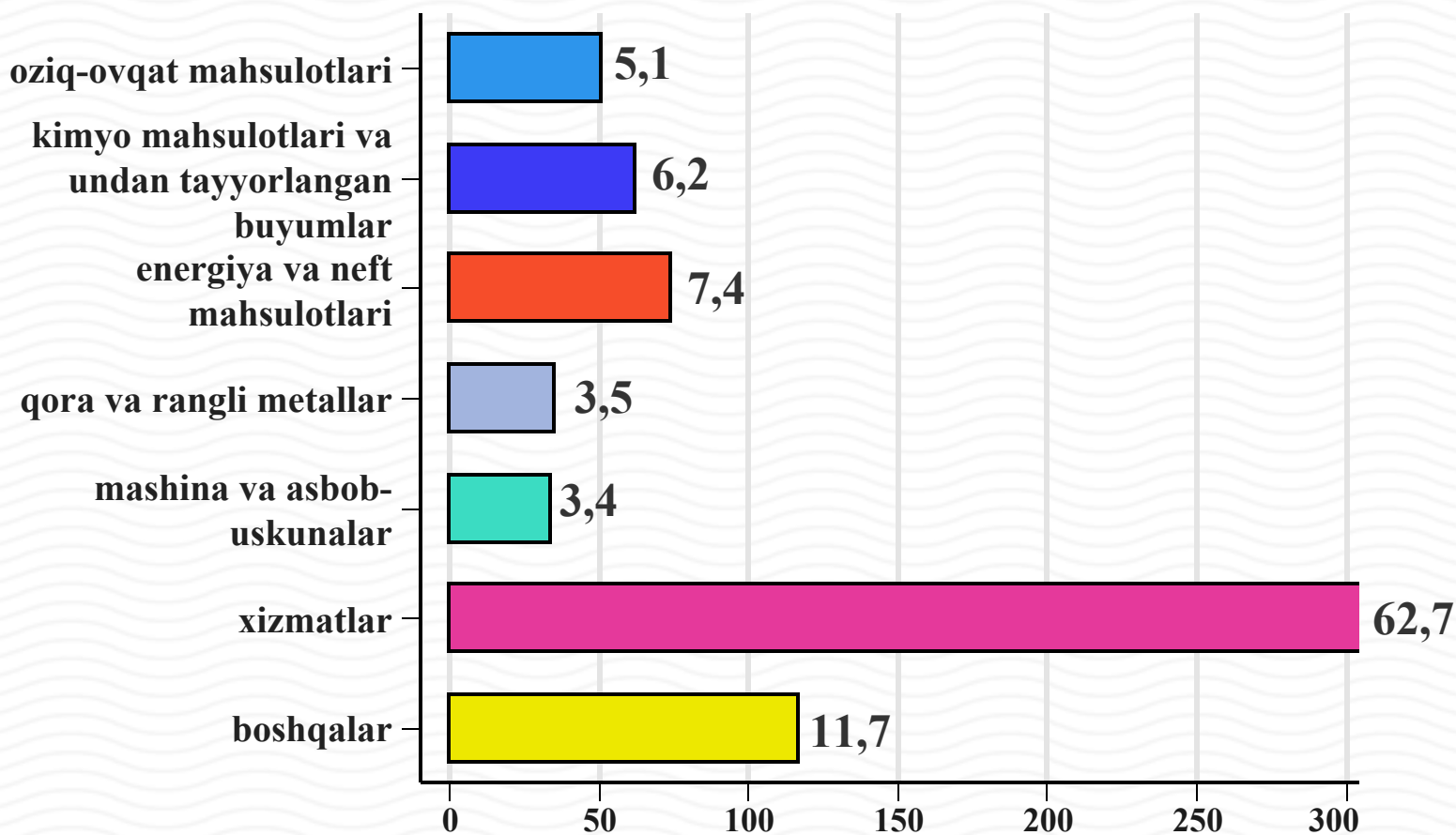
2020-yilning yanvar-aprel holatiga Toshkent shahrining tashqi savdoda o'sish kuzatilgan katta tumanlar Yashnobod tumani 137,1 %, Yakkasaroy 116,4 %, Uchtepa tumani 113,0 % ni tashkil etgan bo'lsa, Chilonzor 82,6 %, Mirzo Ulug'bek 58,9 % eng past ko'rsatkichlarni qayd etdi.

## Tashqi savdo aylanmasining 2020-yil yanvar-aprel holatiga tumanlar kesimida o'sish sur'ati, foizda



## Eksport

2020-yil yanvar-aprel oylarida eksport hajmi 850,6 mln. AQSH dollarga teng bo'ldi. Eksport tarkibida xizmatlar 62,7 % ulushga ega bo'lib, 2020-yilning yanvar-aprel oyida jami eksportda xizmatlar 533,1 mln. AQSH dollari tashkil etdi.



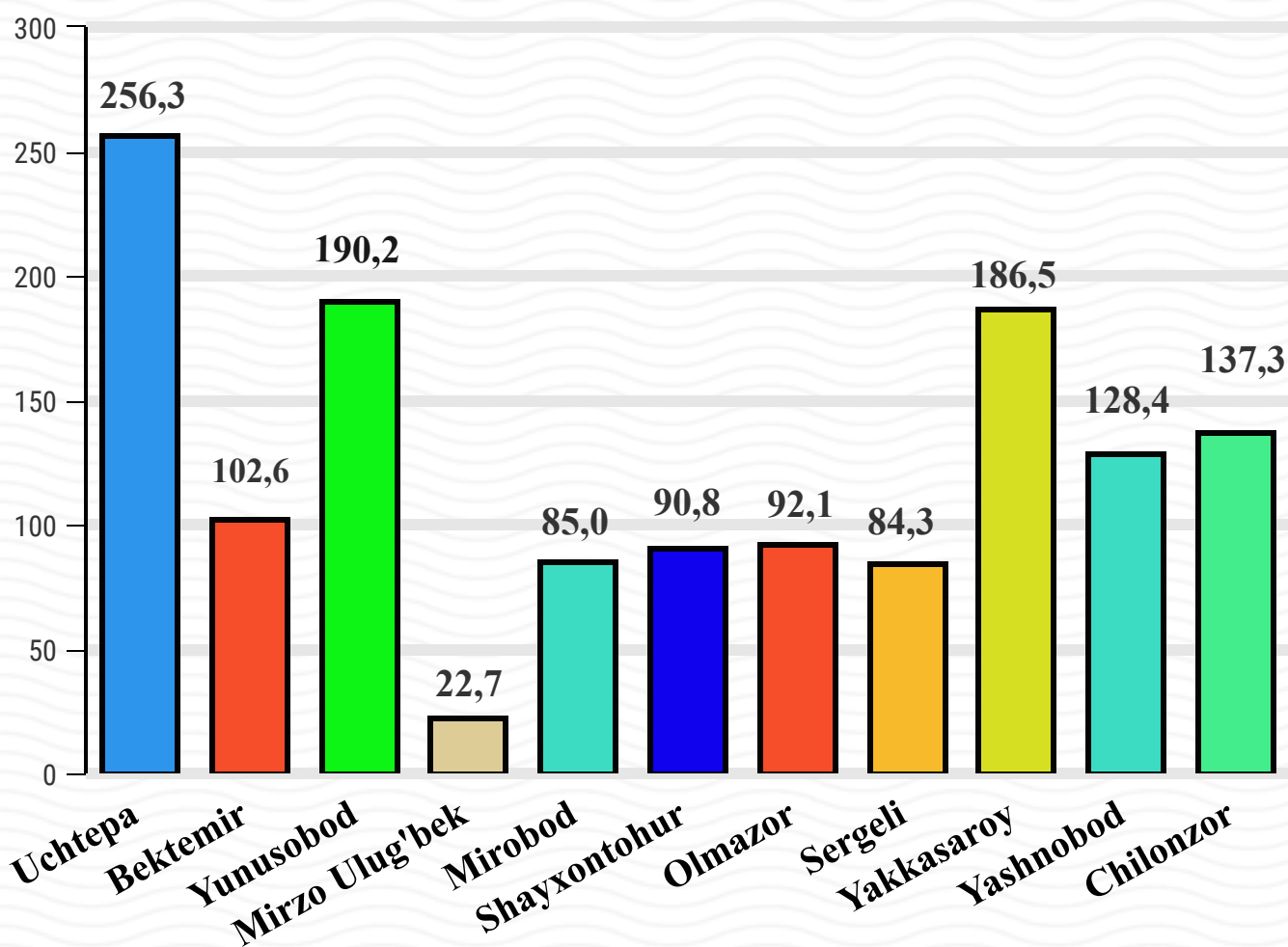


# TOSHKENT SHAHAR STATISTIKA BOSHQARMASI

2020-yil yanvar-aprel

2020-yil yanvar-aprel oylarida Uchtepa va Yakkasaroy tumalari eng katta o'sish qayd etgan tumanlar bo'lsa, eng past ko'rsatkichni Mirzo Ulug'bek va Sergeli tumanlari tashkil etdi.

## Eksportning tumanlar kesimidagi o'sish sur'ati (2020-yil yanvar-aprel oylari, foizda)



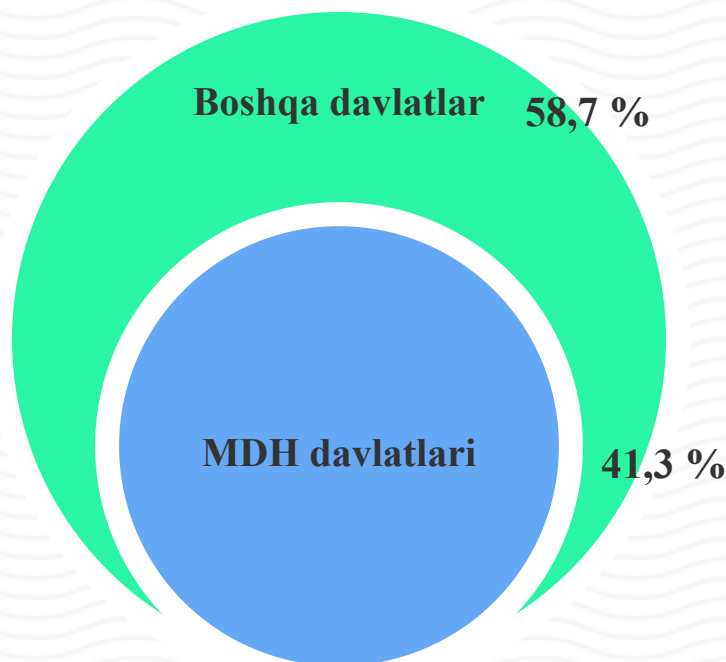


# TOSHKENT SHAHAR STATISTIKA BOSHQARMASI

2020-yil yanvar-aprel

Toshkent shahrida 2020-yil yanvar-aprel oylarida eksportda MDH davlatlarining ulushi 41,3 foizni tashkil qilgan. O'tgan yilning mos davriga nisbatan MDH davlatlarining o'sish sur'ati 103,0 foizga yetdi.

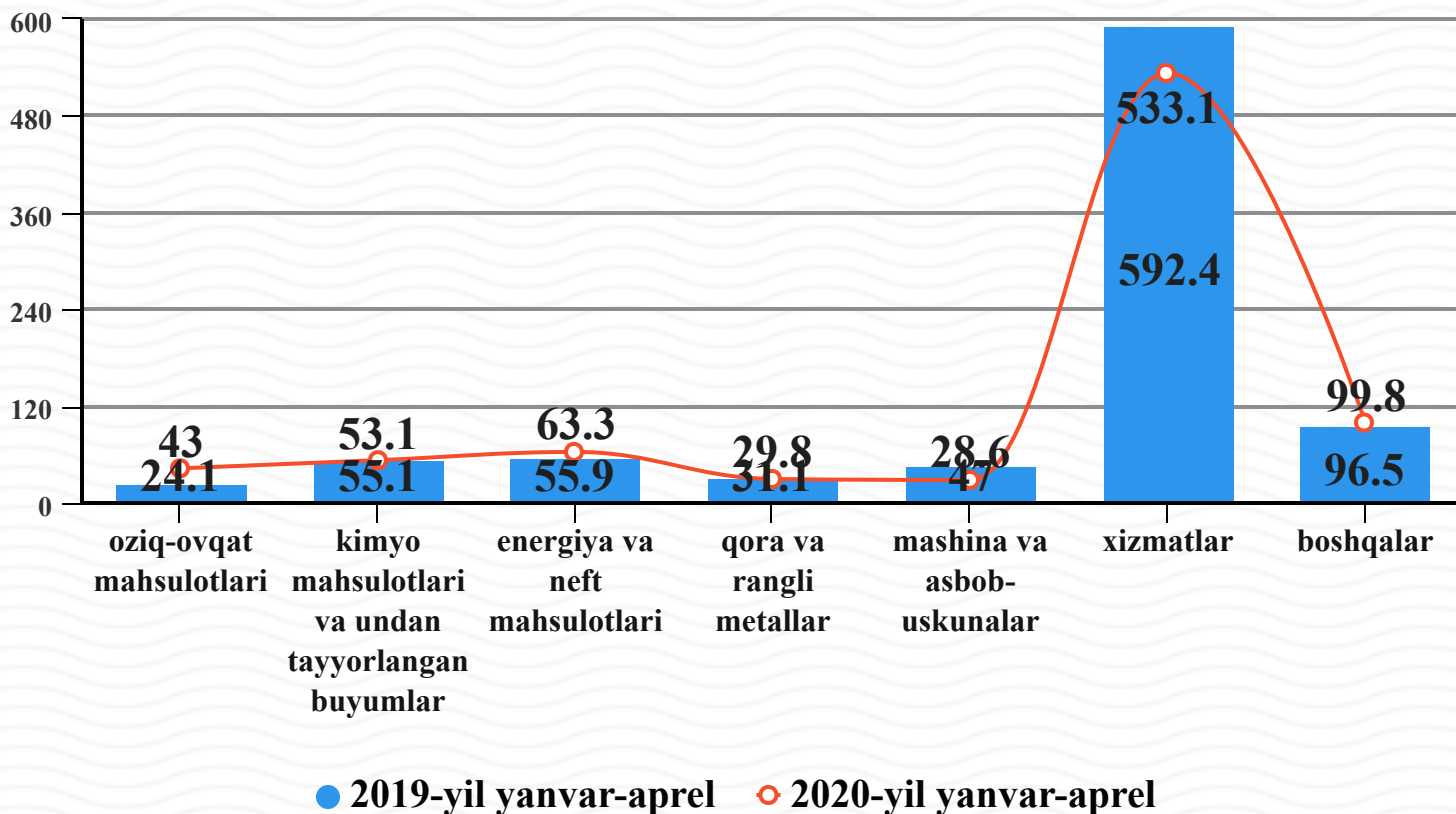
## Eksportda MDH va boshqa xorijiy davlatlarning ulushi, foizda



2020-yil yanvar-aprel oylarida eksport hajmi o'tgan yilning shu davriga nisbatan 5,3 % ga o'sdi. 2019-yilning yanvar-aprel oyida jami eksportda xizmatlar 592,4 mln. AQSH dollar bo'lgan bo'lsa, ushbu ko'rsatkich 2020-yil yanvar-aprel oylarida 533,1 mln. AQSH dollari tashkil qildi.

## Tovar va xizmatlar tarkibi eksporti

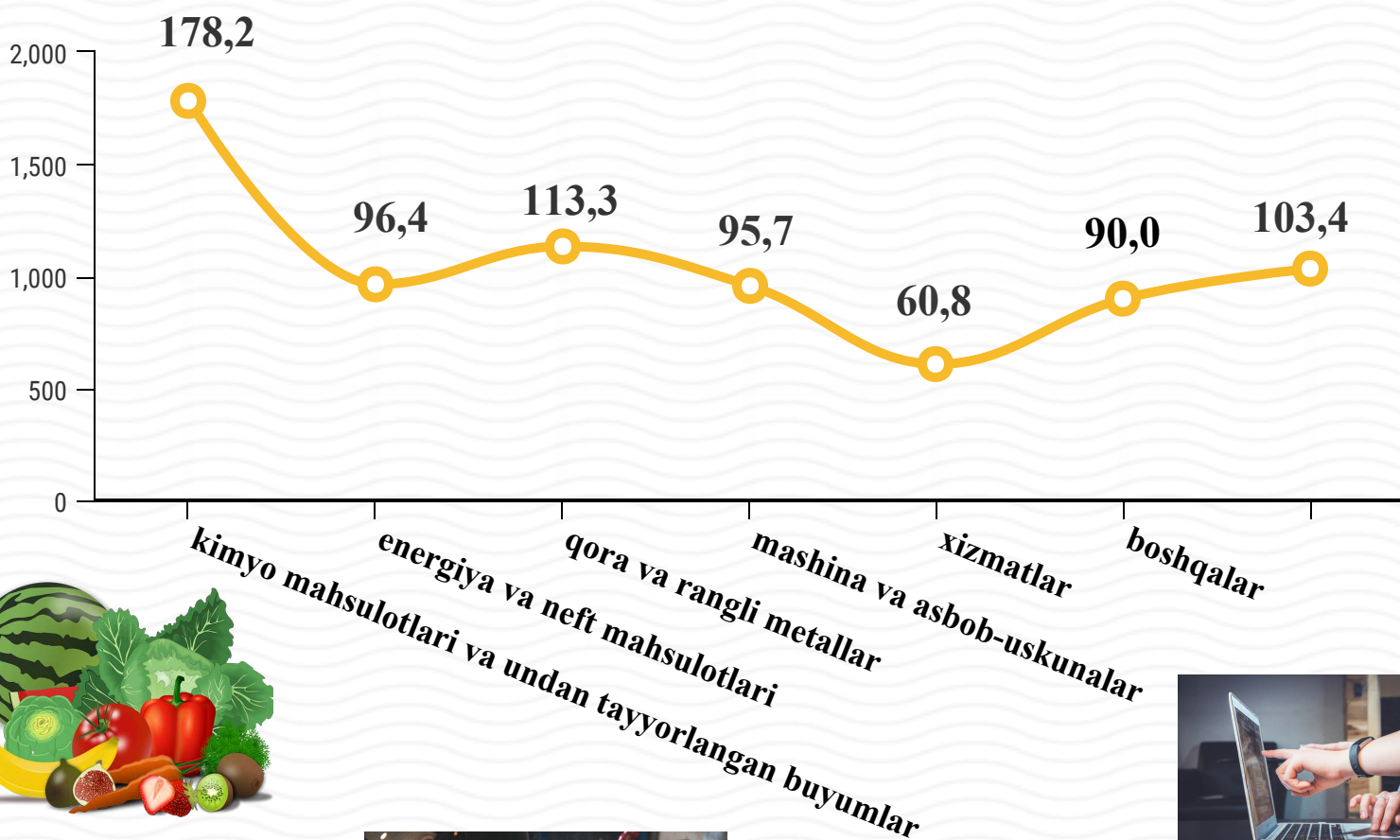
(mln. AQSH dollari)





Toshkent shahrining tovar va xizmatlar eksporti tarkibida 2020-yil yanvar-aprel holatiga xizmatlarning ulushi 62,7 foizni tashkil etdi. O'tgan yilning mos davriga nisbatan o'sish sur'ati 10,0 % ga kamaygan. Mashina va asbob-uskunalar o'tgan yilning mos davriga nisbatan 60,8 % ni tashkil qilgan.

## Tovar va xizmatlar eksport tarkibining o'sish sur'ati (2020-yil yanvar-aprel foizda)





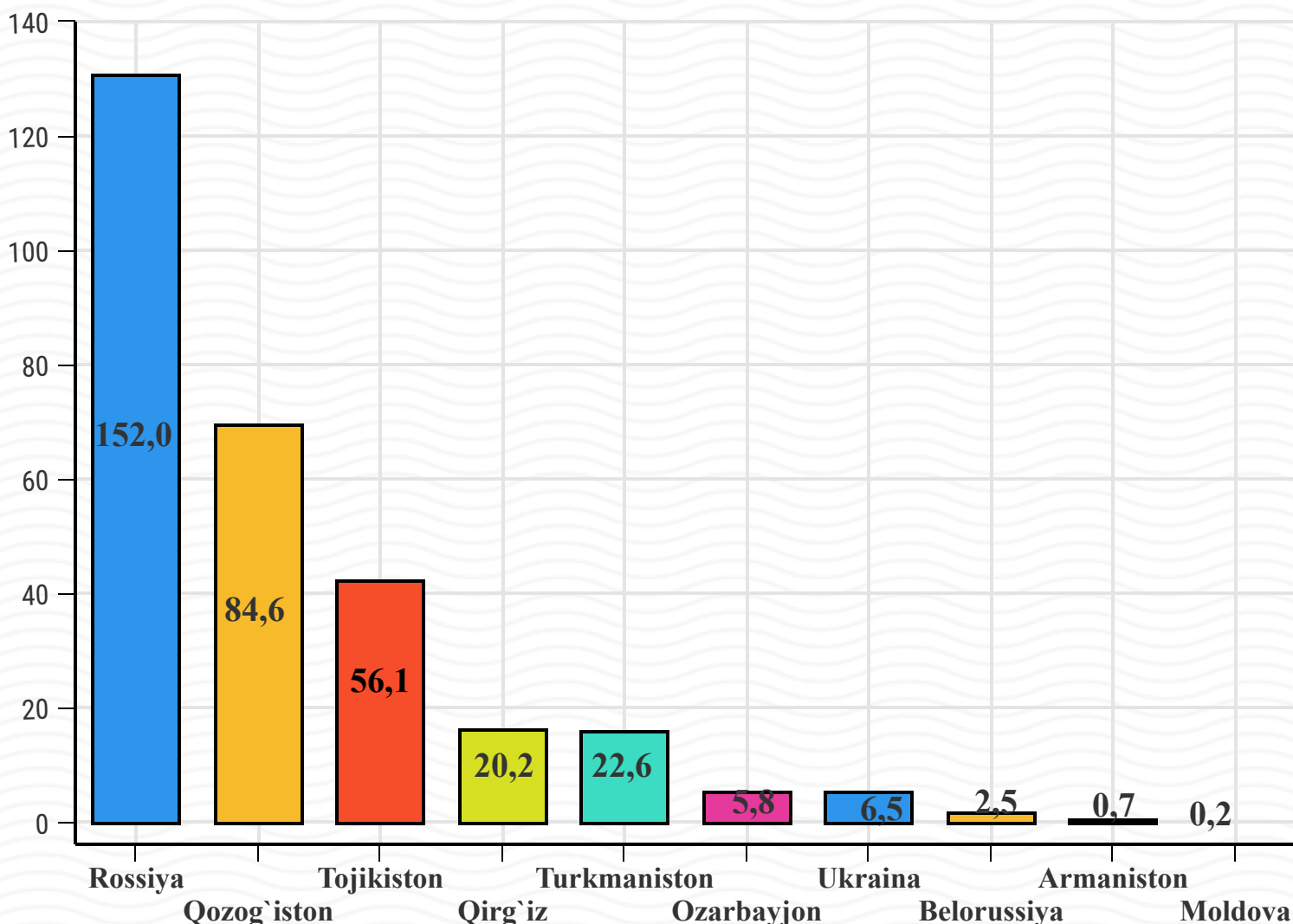
# TOSHKENT SHAHAR STATISTIKA BOSHQARMASI

2020-yil yanvar-aprel

Toshkent shahrida eksportni qo`llab-quvvatlash hamda MDH davlatlari bilan ushbu sohadagi hamkorlikni yanada mustahkamlash bo`yicha olib borilayotgan chora-tadbirlar natijasida 2020-yil yanvar-aprel oylarida MDH davlatlarining ulushi jami eksportda 41,3 % ni tashkil etdi. O`tgan yilning shu davriga nisbatan 3,0 % ga oshgan.

## Toshkent shahrining MDH davlatlari bilan eksport hajmi (mln. AQSH dollari)

● 2020-yil yanvar-aprel



MDH davlatlari orasida yuqori ulushga ega davlatlar: Rossiya (43,3 %), Tojikiston (16,0 %), Qozog'iston (24,1 %) - jami MDH davlatlarining 83,4 % ni tashkil qiladi. 2020-yil yanvar-aprel oylariga nisbatan MDH davlatlari orasida eksport hajmini sezilarli ko'paytirgan davlatlar Qozog'iston, Qirg'iziston, Turkmaniston davlatlari hisoblanadi. Eksport hajmini sezilarli kamaytirgan davlatlardan biri bu - Ukraina davlati.

## MDH davlatlari



Ukraina

# TOSHKENT SHAHAR STATISTIKA BOSHQARMASI

2020-yil yanvar-aprel



## Joriy yil yanvar-mart oylarida Toshkent shahridan MDH davlatlariga amalga oshirilgan eksport tarkibi, (ming. AQSH dollari)

MDH davlatlari	oziq-ovqat mahsulotlari	kimyo mahsulotlari va undan tayyorlangan buyumlar	energiya va neft mahsulotlari	qora va rangli metallar	mashina va asbob-uskunalar	xizmatlar	boshqalar
Rossiya	3476,9	5769,0	4541,7	3016,2	4249,1	78316,6	52626,3
Qozog'iston	6227,5	11176,7	8,7	2681,4	6489,7	51803,5	6235,5
Tojikiston	1270,9	12785,5	1530,2	818,2	4254,3	31563,0	3871,0
Turkmaniston	1118,5	2230,8	65,9	23,2	910,3	17588,0	644,7
Qirg'iz	888,6	7375,4	0,8	369,1	1240,0	4590,3	5702,2
Ukraina	182,1	53,8	1,3	218,0	2333,1	1234,9	2469,9
Ozarbajjon		51,4	0,7	2347,0	1523,9	677,3	1194,4
Belorussiya	147,2	0,9	0,5	751,1	86,9	804,3	712,7
Armaniston	57,6				92,2	5,3	507,6
Moldova		113,6				36,5	

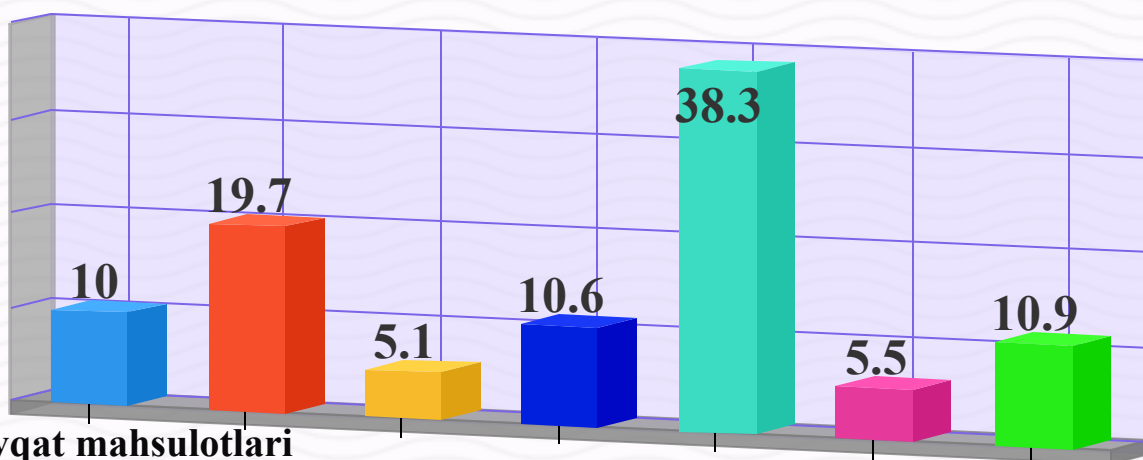
MDH davlatlari orasida tovar va xizmatlarning eksport tarkibi xilma-xilligi bo'yicha alohida ajralib turuvchi davlatlar: Rossiya, Qozog'iston, Ukraina, Tojikiston. Bu davlatlar barcha tovar va xizmatlar bo'yicha Toshkent shahrining eksport hamkori hisoblanadi.

## Import

2020-yil yanvar-aprel oylarida import hajmi 2 768,1 mln. AQSH dollarga teng bo'ldi. Import tarkibida mashina va asbob-uskunalar 38,3 % ulushga ega bo'lib, bu ko'rsatkich 2020-yil yanvar-aprel oylarida jami 1 059,6 mln. AQSH dollari tashkil qildi.



## Import tarkibi jamiga nisbatan foizda



oziq-ovqat mahsulotlari

kimyo mahsulotlari va undan tayyorlangan buyumlar

energiya va neft mahsulotlari

qora va rangli metallar

mashina va asbob-uskunalar

xizmatlar

boshqalar



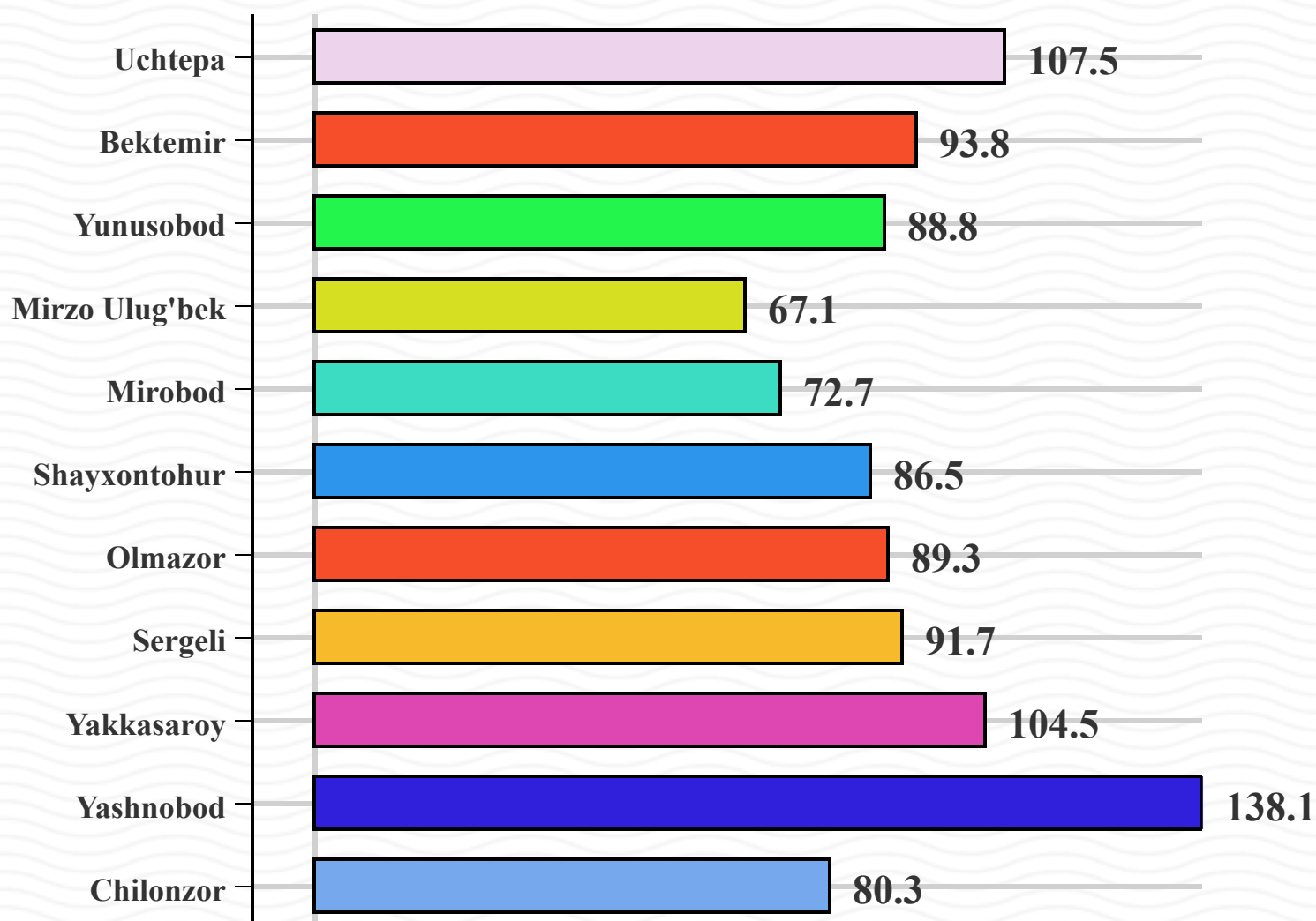
# TOSHKENT SHAHAR STATISTIKA BOSHQARMASI

2020-yil yanvar-aprel

## Import

2020-yil yanvar-aprel oylarida Toshkent shahrining tumanlarida import hajmida o'sish hamda kamayish kuzatilgan.

### Tumanlarda importning o'sishi va kamayishi (2020-yil yanvar-aprel holatiga, foizda)





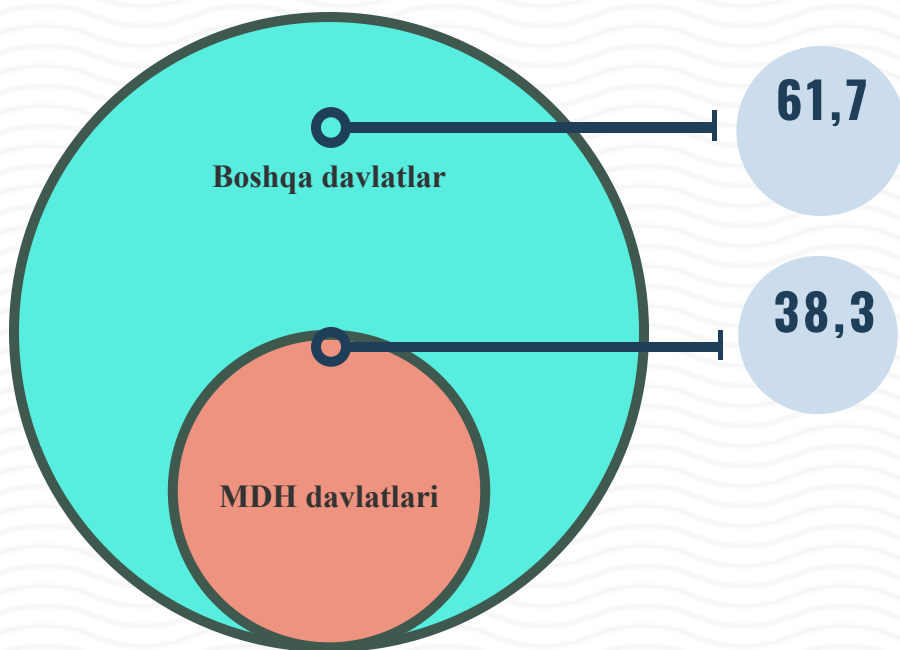
# TOSHKENT SHAHAR STATISTIKA BOSHQARMASI

2020-yil yanvar-aprel

## Import

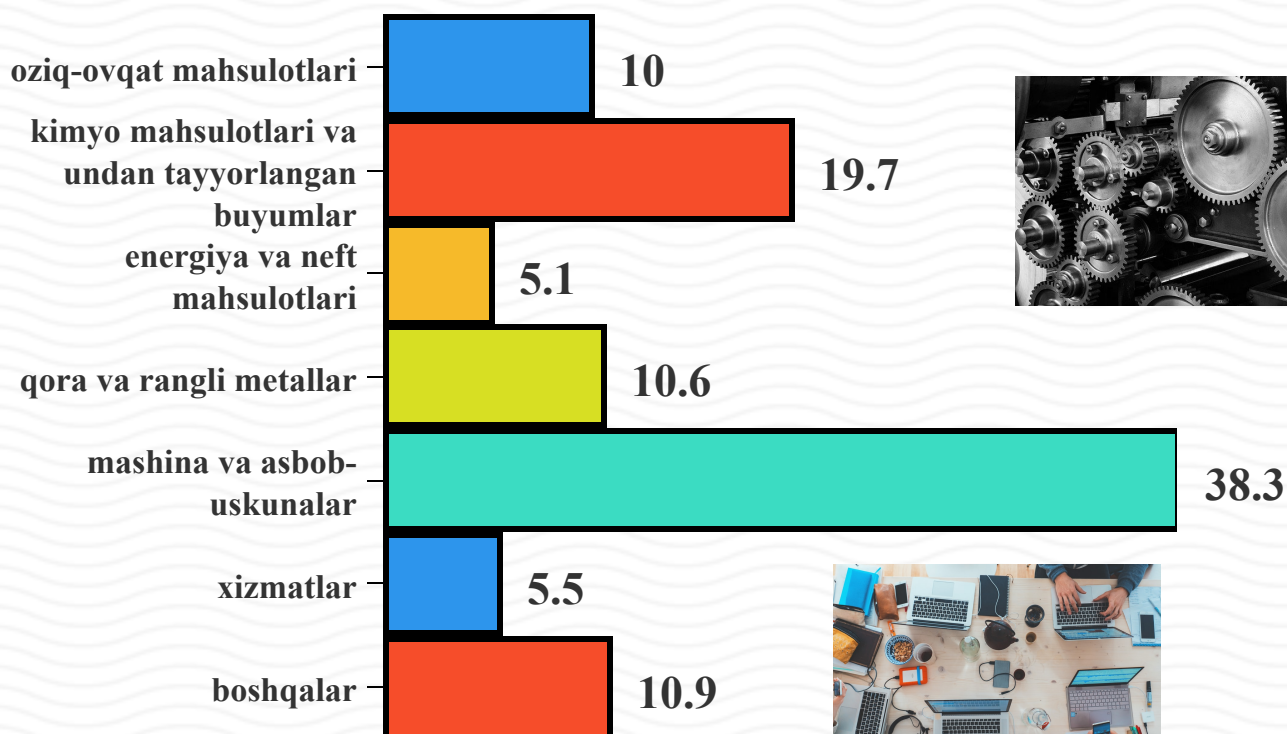
Toshkent shahrida 2020-yil yanvar-aprel oylarida importda MDH davlatlarining ulushi 38,3 foizni tashkil qilgan. O'tgan yilning mos davriga nisbatan MDH davlatlarining o'sish sur'ati 3,1 foizga yetgan.

### Tashqi savdo aylanmasida MDH va boshqa xorijiy davlatlarning ulushi, foizda



2020-yil yanvar-aprel oylarida import hajmi o'tgan yilning shu davriga nisbatan 7,1 % ga kamaydi. Jami import tarkibida oziq-ovqat mahsulotlari 10,0 % ni, kimyo mahsulotlari va undan tayyorlangan buyumlar 19,7 % ni, qora va rangli metallar 10,6 % ni, energiya va neft mahsulotlari 5,1 % ni tashkil qildi.

## Tovar va xizmatlar import tarkibi yanvar-aprel holatiga (mln. AQSH dollari)

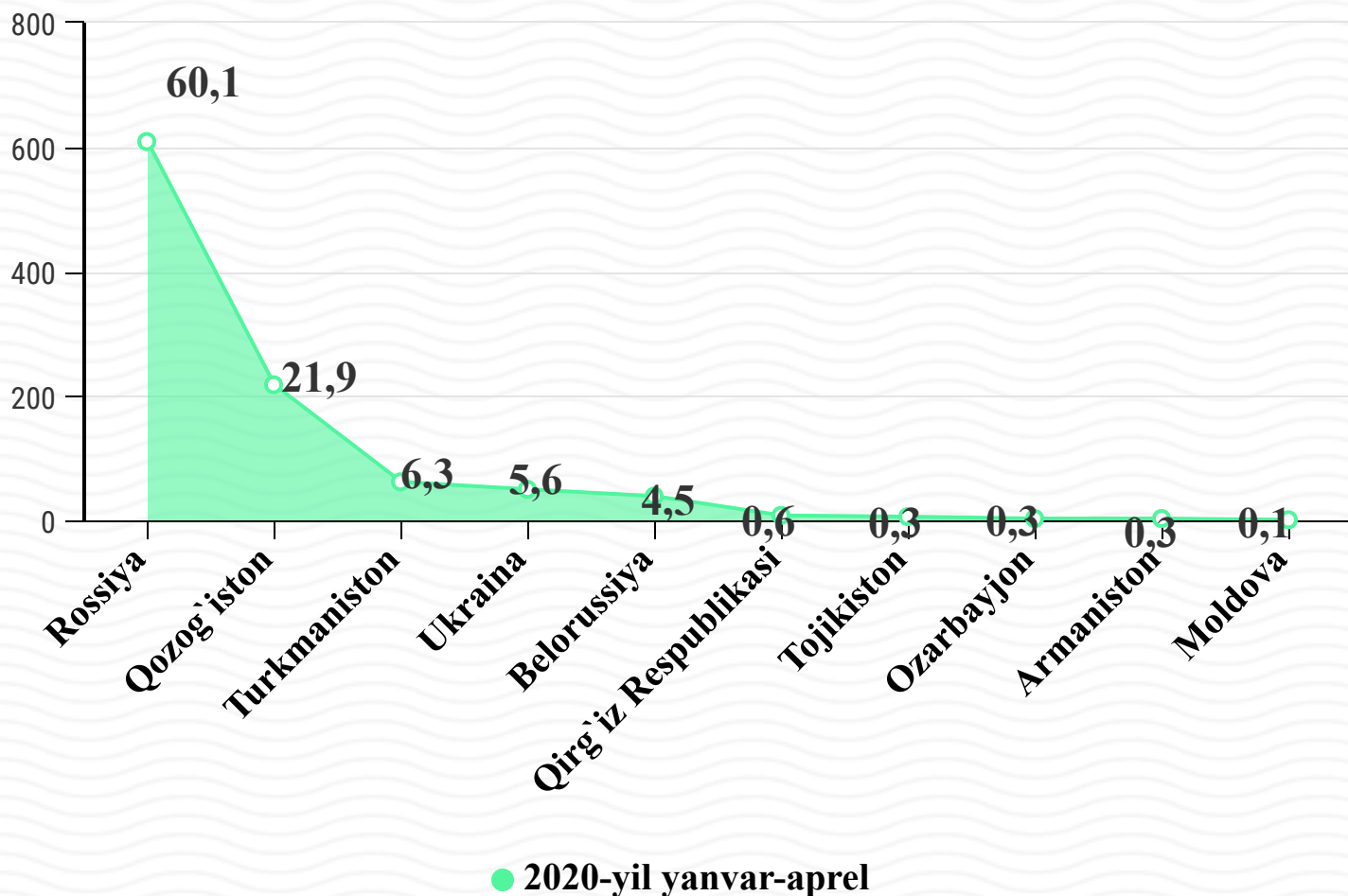




Toshkent shahriga import qiladigan MDH mamlakatlari Rossiya (64,3 %), Qozog‘iston (19,6 %), Ukraina (4,9 %) bo‘lib, jami MDH davlatlari bilan import ulushi 88,8 % ni tashkil qildi.



## Toshkent shahrining MDH davlatlar bilan importdagi ulushi (jamiga nisbatan foizda)





# TOSHKENT SHAHAR STATISTIKA BOSHQARMASI



Ma'lumot uchun telefon:

71-230 88 20

71-230 88 21