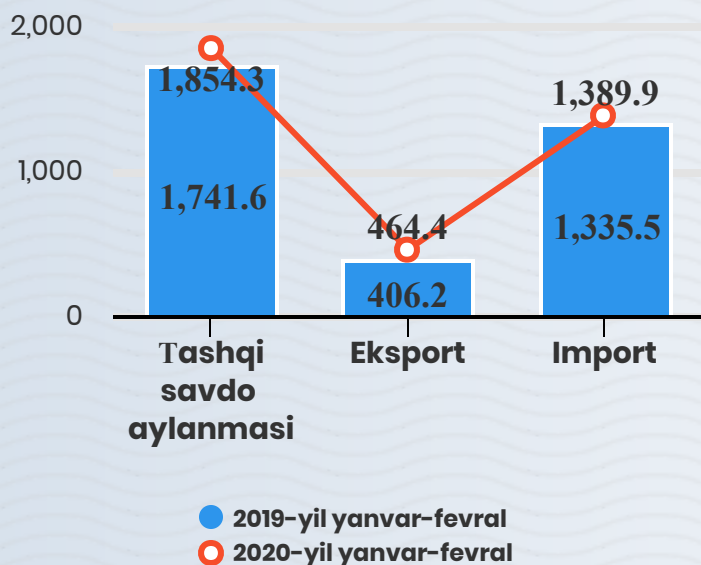
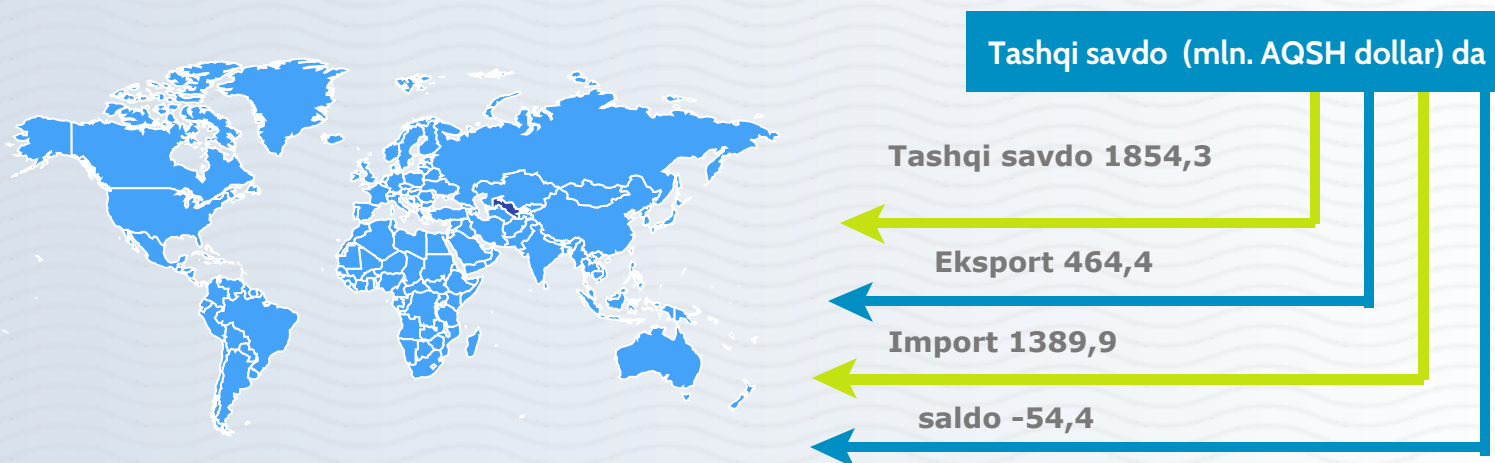


2020-yilning yanvar-fevral oylari yakunlariga ko`ra, Toshkent shahrida tashqi savdo aylanmasi 1854,3 mln. AQSh dollari tashkil etib, o`tgan yilning shu davriga nisbatan 6,5 % ga o`sdi. Shu jumladan, eksport hajmi 464,4 mln. AQSH dollarga 14,3 % ga o`sdi va import hajmi esa 1389,9 mln. AQSH dollari tashkil etib 4,1 % ga o`sdi. Tashqi savdo saldosini - 54,4 mln. AQSH dollari tashkil qildi.



Shu bilan birga ta`kidlab o`tish kerakki, 2020-yilning yanvar-fevral oylarida Toshkent shahrida tashqi savdo aylanmasi o`tgan yilning mos davriga nisbatan 1854,3 mln. AQSH dollariga, tovar va xizmatlar importi hajmi esa o`tgan yilning mos davriga nisbatan 1389,9 mln. AQSH dollariga kamaygan.



TOSHKENT SHAHAR STATISTIKA BOSHQARMASI

2020-yil yanvar-fevral

Toshkent shahrida tashqi savdo aylanmasida yuqori ulushga ega bo'lgan davlatlar (ming. AQSH dollari)

Davlat nomi	Tashqi savdo aylanmasi	Eksport	Import	ulushi,%	o'sish sur'ati, %
Xitoy	454324,2	107939,0	346385,2	24,5	116,6
Rossiya	418823,9	90556,7	328267,2	22,6	104,8
Qozog'iston	150652,0	50522,8	100129,2	8,1	107,4
Turkiya	91321,4	20808,9	70512,5	4,9	109,6
Afg'oniston	64375,9	64107,7	268,2	3,5	132,6
Germaniya	63639,9	7838,2	55801,7	3,4	181,2
Italiya	47527,5	1538,7	45988,8	2,6	235,3
Latviya	40326,7	1361,6	38965,1	2,2	178,3
Turkmaniston	38044,0	8822,2	29221,8	2,1	117,6
Janubiy Koreya	34742,1	4851,8	29890,3	1,9	26,4
Hindiston	32463,3	1809,7	30653,6	1,8	98,8
Ukraina	29150,9	4124,1	25026,9	1,6	86,1
Tojikiston	28578,8	26933,6	1645,2	1,5	120,6
Litva	27501,7	1433,4	26068,3	1,5	93,2

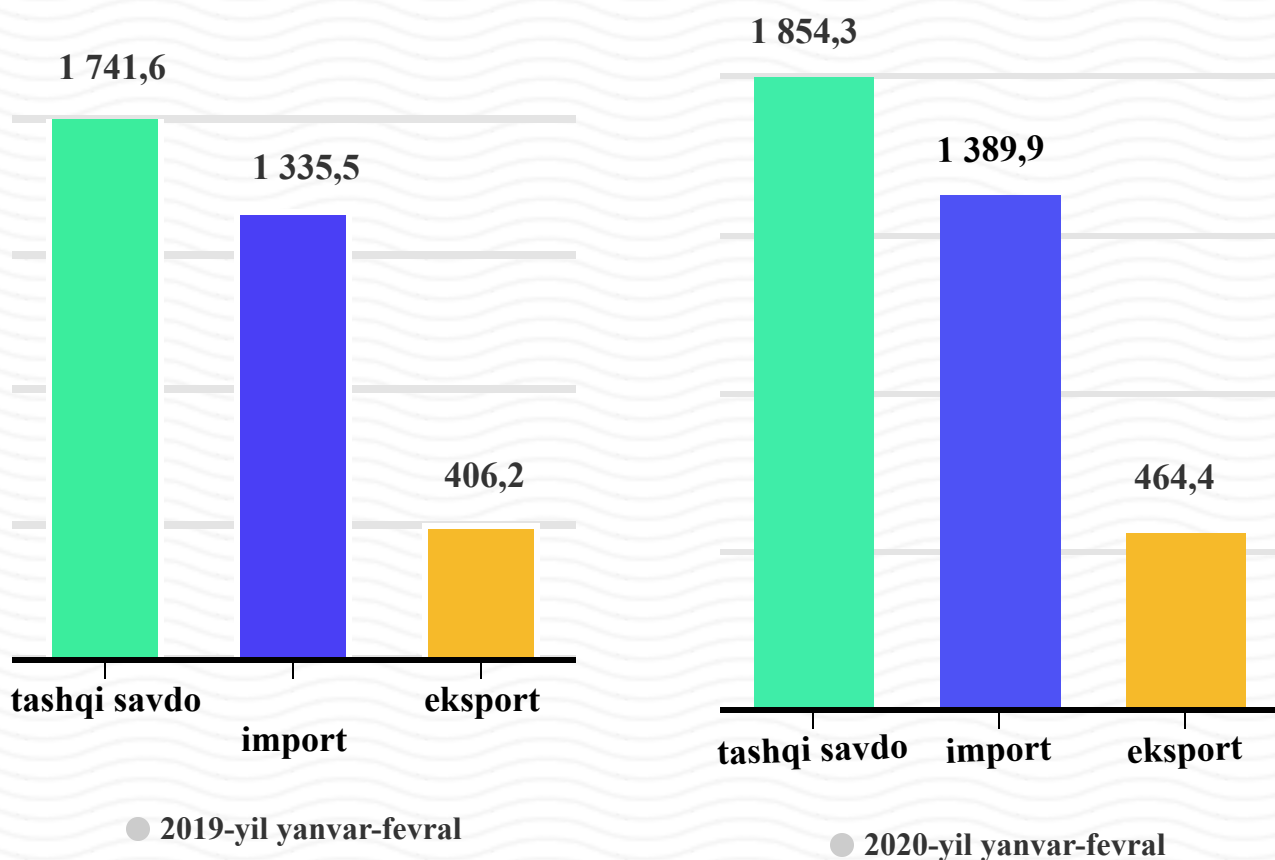


TOSHKENT SHAHAR STATISTIKA BOSHQARMASI

2020-yil yanvar-fevral

Toshkent shahrida so`ngi yillarda tashqi savdo aylanmasida ijobiy tomonga sezilarli o'zgarish kuzatilmoqda. Jumladan, Xitoy davlati 2020-yilning yanvar-fevral oylarida o'tgan yilning mos davriga nisbatan 16,6 foizga o'sgan, Tojikiston Respublikasi 20,6 foizga o'sganini ko'rishimiz mumkin. Tashqi savdo aylanmasi o'tgan yilning mos davriga nisbatan Afg'oniston 32,6 % va Latviya 78,3 % foizga o'sgan.

Tashqi savdo aylanmasi dinamikasi hajmi (mln. AQSH dollari)

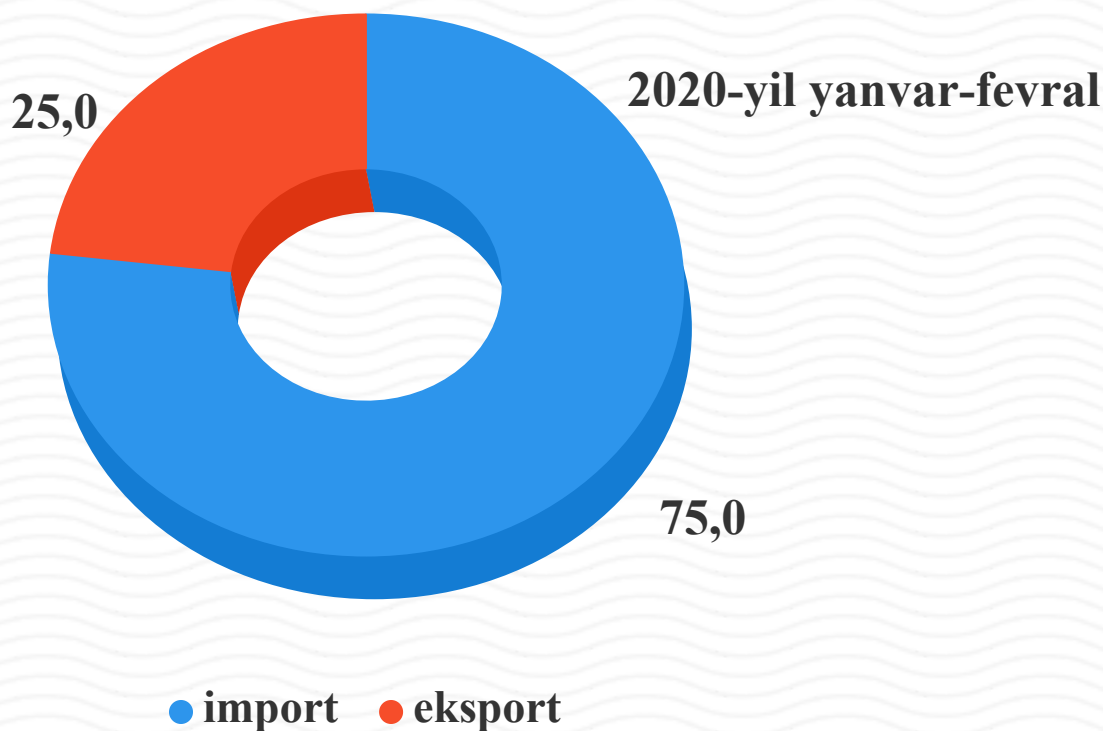
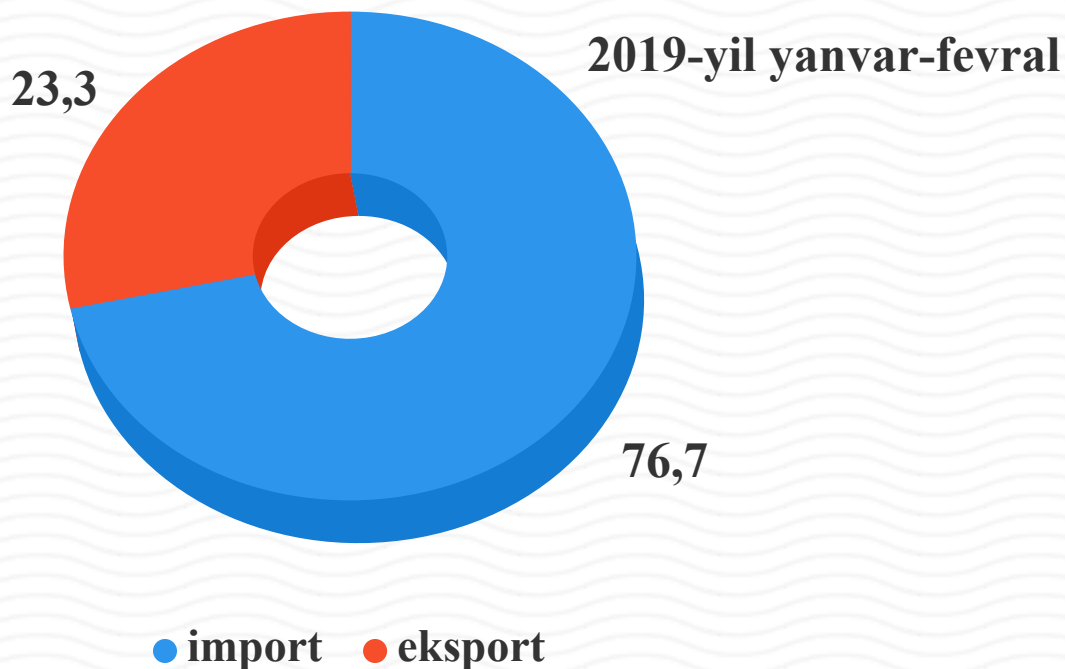




TOSHKENT SHAHAR STATISTIKA BOSHQARMASI

2020-yil yanvar-fevral

Tashqi savdo aylanmasida eksport va import ulushi, (% da)



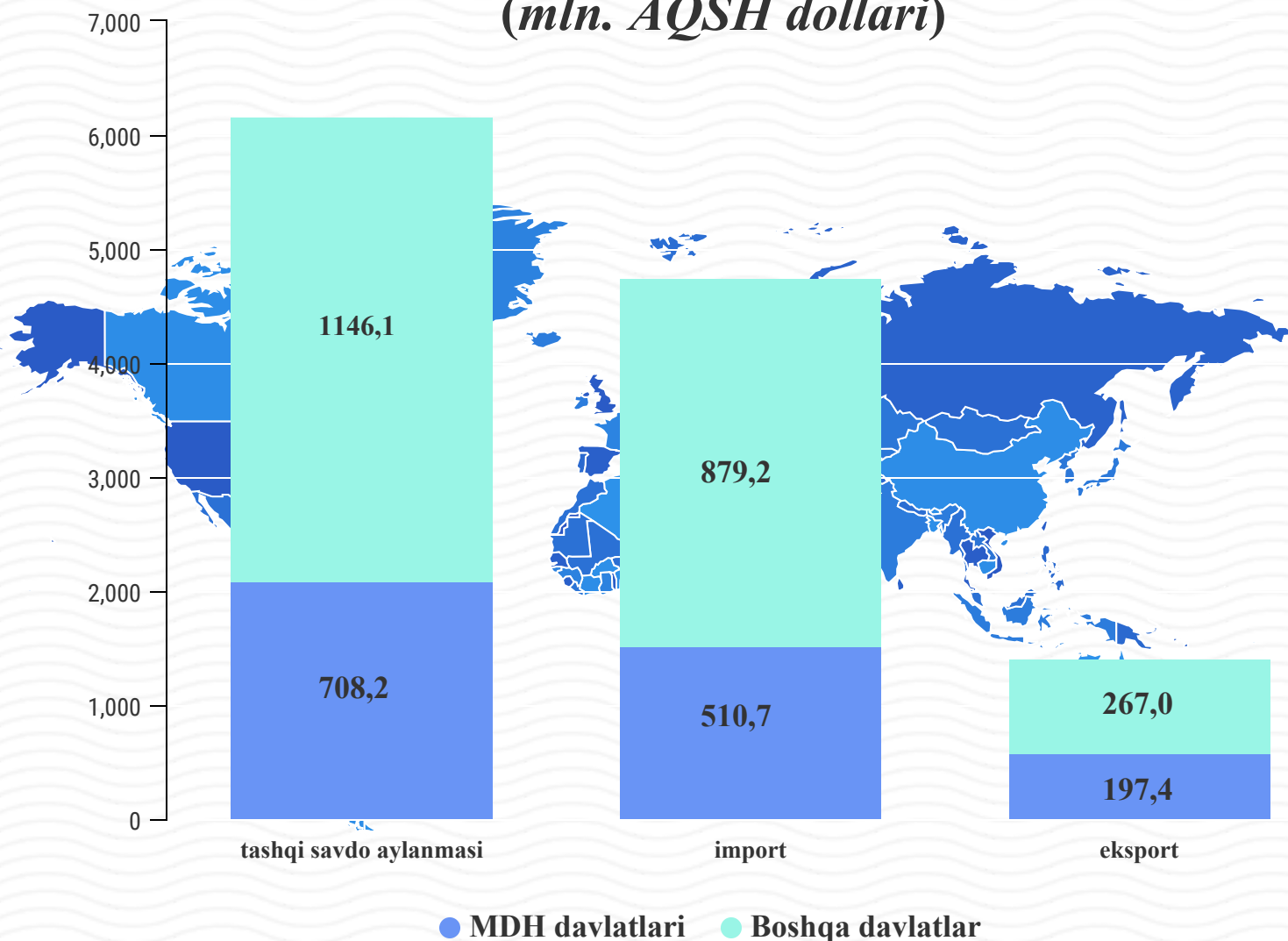


TOSHKENT SHAHAR STATISTIKA BOSHQARMASI

2020-yil yanvar-fevral

Oxirgi yillarda Toshkent shahrining tashqi savdo aylanmasida import ulushining eksport ulushidan biroz yuqorilaganini ko'rish mumkin. Jumladan, 2020-yilning yanvar-fevral holatiga tashqi savdo aylanmasida import 75,0 % ni eksport esa 25,0 % ni tashkil qilgan.

Tashqi savdo aylanmasida MDH va boshqa xorijiy davlatlarning hajmi (mln. AQSH dollari)



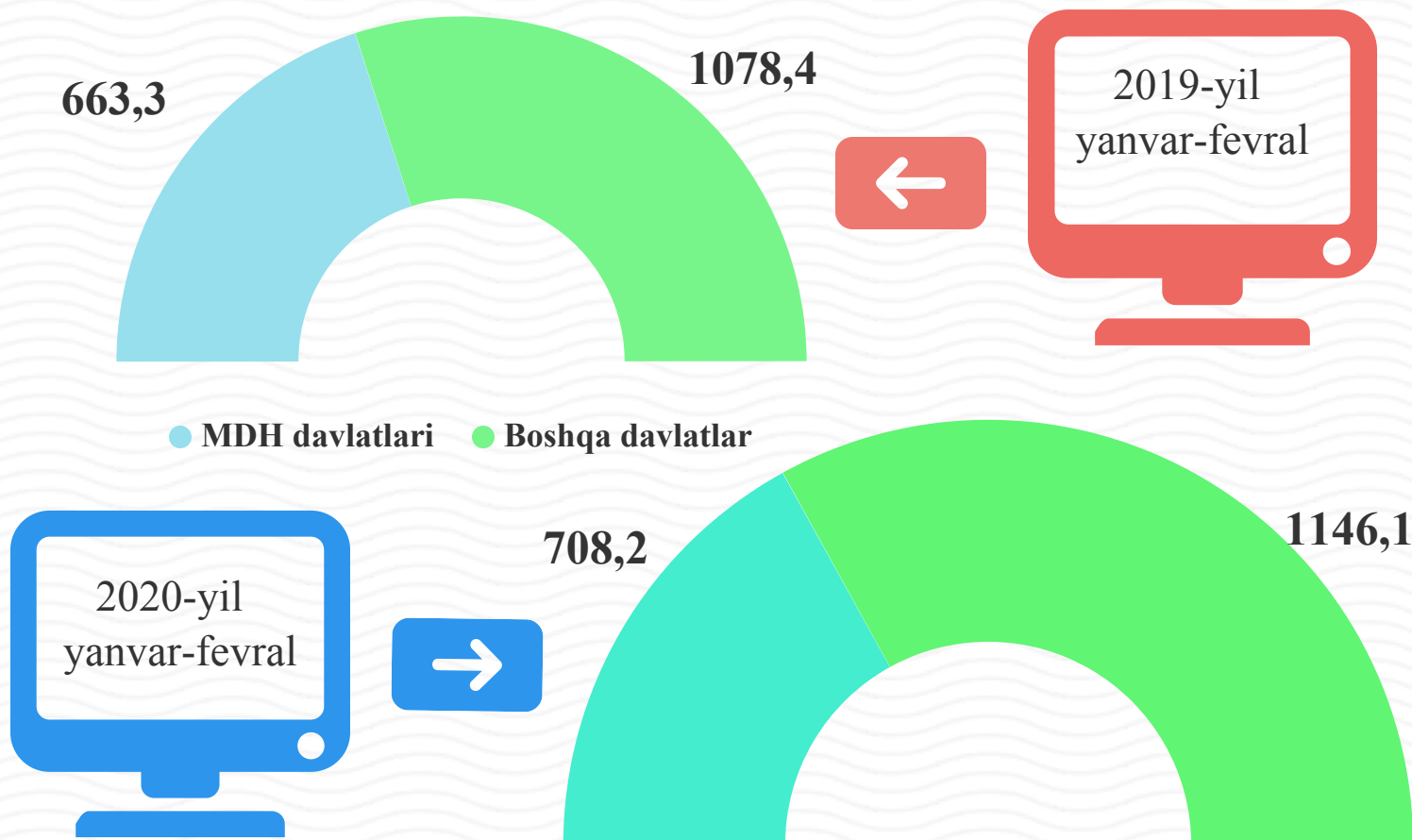


TOSHKENT SHAHAR STATISTIKA BOSHQARMASI

2020-yil yanvar-fevral

Boshqa xorijiy davlatlarning Toshkent shahri tashqi savdo aylanmasidagi ulushi 2019-yilning yanvar-fevral oyida 61,9 % ni tashkil qilgan bo'lsa, joriy yilning ushbu davrida 61,8 % ga yetdi. O'tgan yilning mos davriga nisbatan 6,3 % ga o'sdi.

Tashqi savdo aylanmasida MDH va boshqa xorijiy davlatlarning dinamikasi hajmi (mln. AQSH dollari)



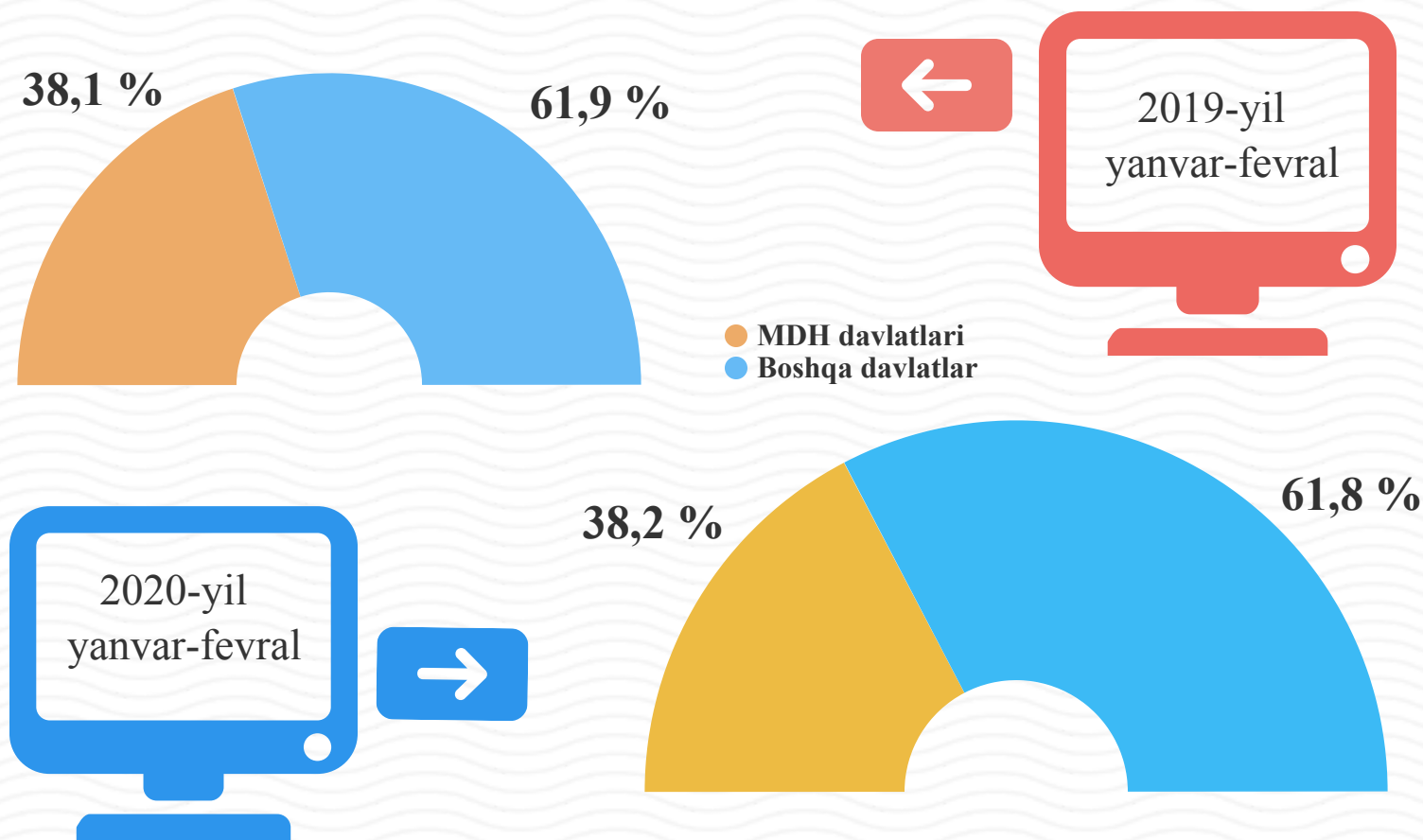


TOSHKENT SHAHAR STATISTIKA BOSHQARMASI

2020-yil yanvar-fevral

MDH davlatlarining Toshkent shahri tashqi savdo aylanmasidagi ulushi 2019-yilning yanvar-fevral oyida 38,1 % ni tashkil qilgan bo'lsa, joriy yilning ushbu davrida 38,2 % ga yetdi. O'tgan yilning mos davriga nisbatan 6,8 % ga o'sdi.

Tashqi savdo aylanmasida MDH va boshqa xorijiy davlatlarning ulushi





TOSHKENT SHAHAR STATISTIKA BOSHQARMASI

2020-yil yanvar-fevral

Shu bilan birga ta'kidlab o'tish kerakki, 2020-yilning yanvar-fevral oylarida Toshkent shahrining tashqi savdo aylanmasidagi asosiy hamkor davlatlar Xitoy, Rossiya, Qozog'iston, Turkiya, AQSH va Germaniya jami tashqi savdo aylanmasining 63,3 % ni tashkil etdi.



Xitoy
eksport-
107939,0
import-
346385,2

Tovar strukturasi	ming AQSh dollar
oziq-ovqat mahsulotlari	5378,5
kimyo mahsulotlari va undan tayyorlangan buyumlar	40344,9
energiya manbaalari va neft mahsulotlari	209,7
qora va rangli metallar	26074,5
mashina va asbob-uskunalar	245975,6
xizmatlar	105108,2
boshqalar	31232,8



Rossiya
eksport-
90556,7
import-
328267,2

Tovar strukturasi	ming AQSh dollar
oziq-ovqat mahsulotlari	51244,8
kimyo mahsulotlari va undan tayyorlangan buyumlar	35854,1
energiya manbaalari va neft mahsulotlari	28475,8
qora va rangli metallar	71605,8
mashina va asbob-uskunalar	80712,3
xizmatlar	62300,0
boshqalar	88631,0



TOSHKENT SHAHAR STATISTIKA BOSHQARMASI

2020-yil yanvar-fevral



Qozog`iston
eksport-
50522,8
import-
100129,2

Tovar strukturasi	ming AQSh dollar
oziq-ovqat mahsulotlari	35304,9
kimyo mahsulotlari va undan tayyorlangan buyumlar	10299,8
energiya manbaalari va neft mahsulotlari	7426,5
qora va rangli metallar	36311,1
mashina va asbob-uskunalar	15146,4
xizmatlar	37206,5
boshqalar	8956,9




Turkiya
eksport-
20808,9
import-
70512,5

Tovar strukturasi	ming AQSh dollar
oziq-ovqat mahsulotlari	3019,6
kimyo mahsulotlari va undan tayyorlangan buyumlar	15397,8
energiya manbaalari va neft mahsulotlari	2602,5
qora va rangli metallar	8865,4
mashina va asbob-uskunalar	28213,3
xizmatlar	10760,9
boshqalar	22461,8



TOSHKENT SHAHAR STATISTIKA BOSHQARMASI

2020-yil yanvar-fevral



AQSH
eksport-
3280,0
import-
18352,4

Tovar strukturasi	ming AQSh dollar
oziq-ovqat mahsulotlari	665,5
kimyo mahsulotlari va undan tayyorlangan buyumlar	9754,3
energiya manbaalari va neft mahsulotlari	111,8
qora va rangli metallar	66,4
mashina va asbob-uskunalar	4721,1
xizmatlar	6152,4
boshqalar	160,8



Germaniya
eksport-
7838,2
import-
55801,7

Tovar strukturasi	ming AQSh dollar
oziq-ovqat mahsulotlari	1599,3
kimyo mahsulotlari va undan tayyorlangan buyumlar	8124,0
energiya manbaalari va neft mahsulotlari	127,9
qora va rangli metallar	810,0
mashina va asbob-uskunalar	31044,6
xizmatlar	17689,6
boshqalar	4244,5



TOSHKENT SHAHAR STATISTIKA BOSHQARMASI

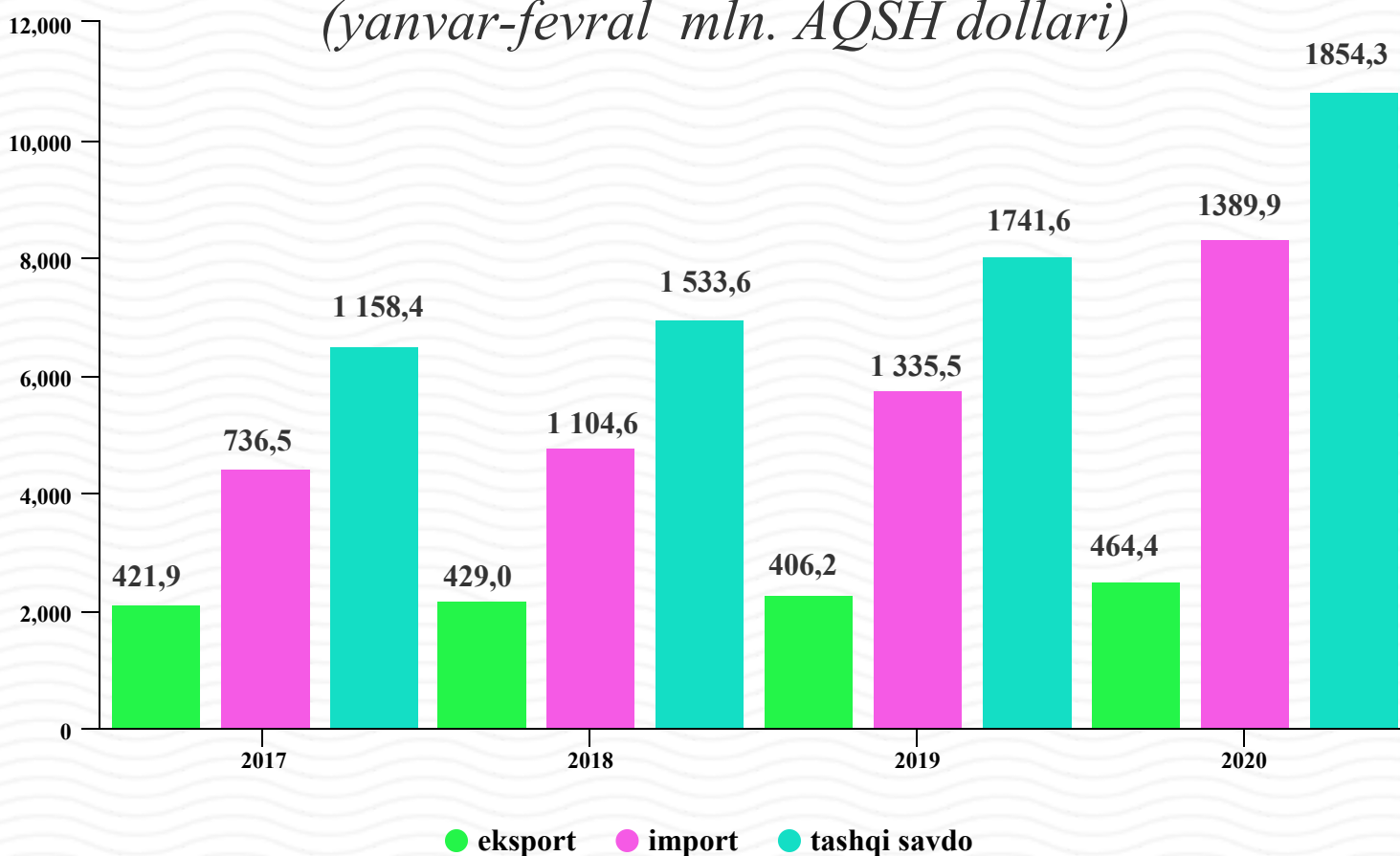
2020-yil yanvar-fevral

Toshkent shahrining tashqi savdo aloqalari bozor islohotlarini amalga oshirish jarayonida mavjud bo'lgan milliy iqtisodiyotning real ehtiyojlari asosida amalga oshirilmoqda.

Hozirgi kunda Toshkent shahrining tashqi savdo aloqalari yildan-yilga o'sib bormoqda. 2020-yilning yanvar-fevral oyida tashqi savdoda o'sish 6,5 foiz bo'lgan. Tashqi savdo tarkibidagi eksport 14,3 foizga o'sgan bo'lsa, import 4,1 foizga ko'paygan.

Tashqi savdo aylanmasi dinamikasining hajmi

(yanvar-fevral mln. AQSH dollari)





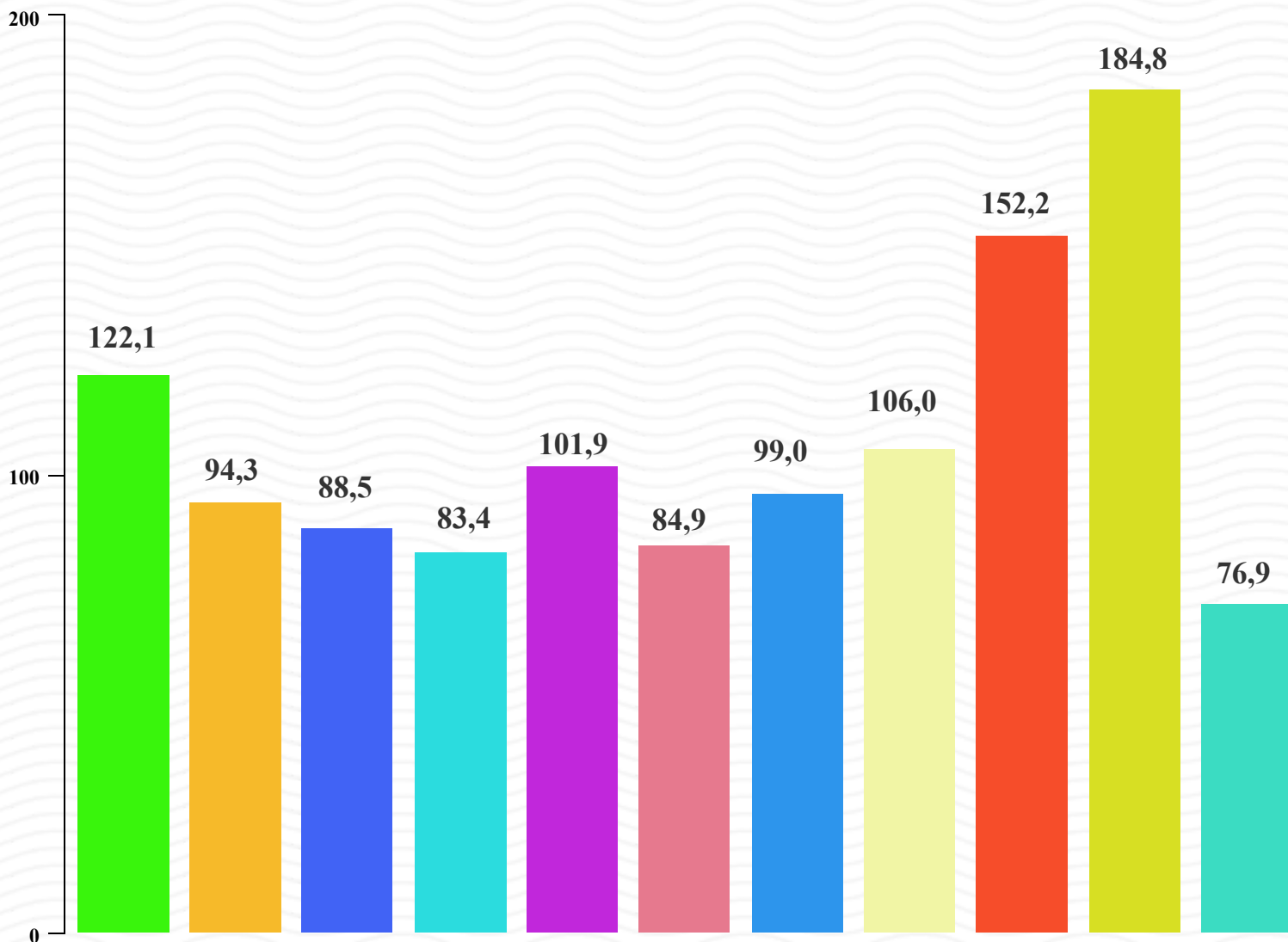
TOSHKENT SHAHAR STATISTIKA BOSHQARMASI

2020-yil yanvar-fevral

2020-yilning yanvar-fevral holatiga Toshkent shahrining tumanlarida tashqi savdoda o'sish kuzatilgan.

Tashqi savdo aylanmasining 2020-yil yanvar-fevral holatiga tumanlar kesimida o'sish sur'ati, foizda

Uchtepa Bektemir Yunusobod Mirzo Ulug'bek Mirobod Shayxontohur Olmazor Sergeli
Yakkasaroy Yashnobod Chilonzor



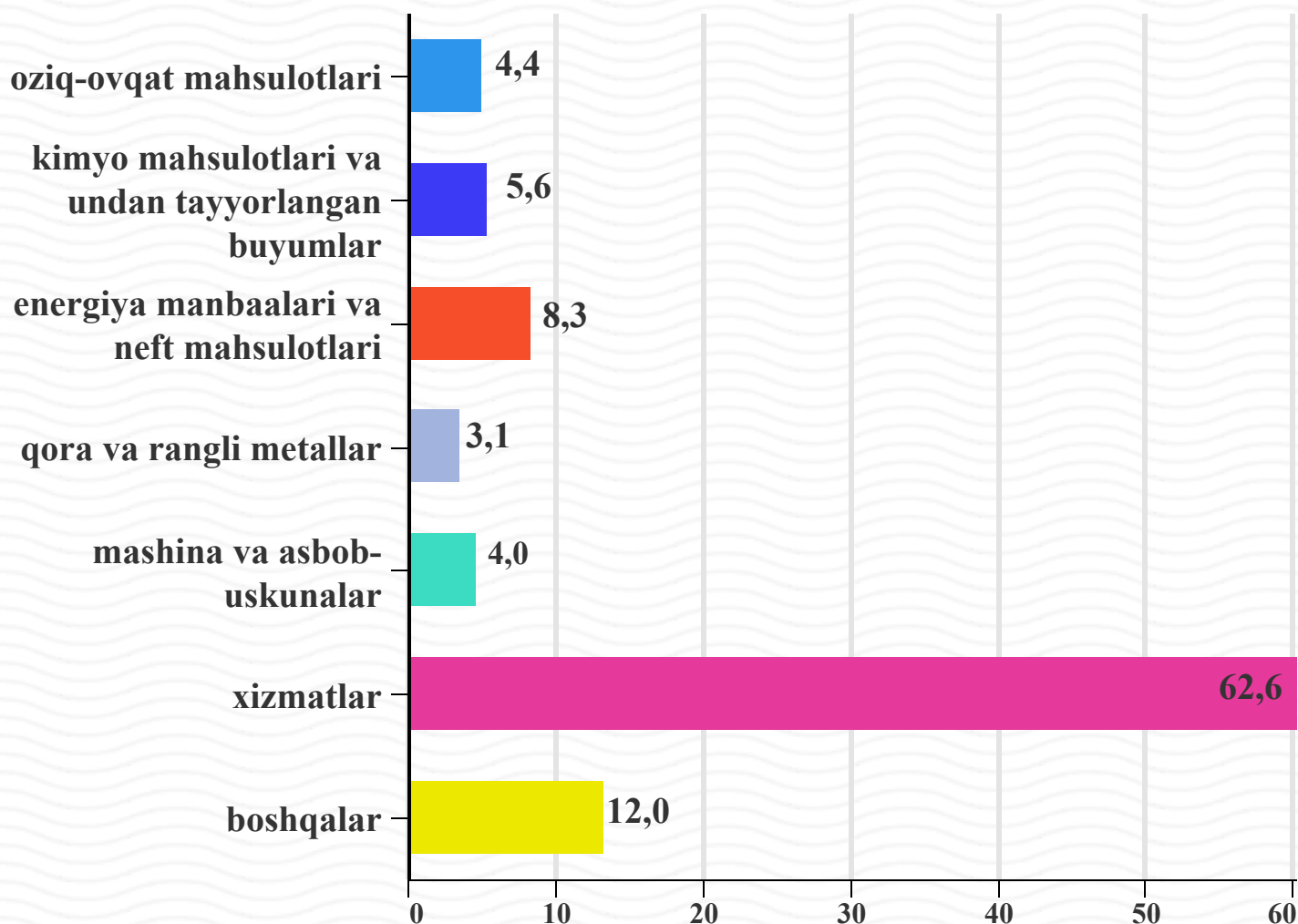


TOSHKENT SHAHAR STATISTIKA BOSHQARMASI

2020-yil yanvar-fevral

Eksport

2020-yilning yanvar-fevral oylarida eksport hajmi 464,4 mln. AQSH dollarga teng bo'ldi. Eksport tarkibida xizmatlar 60,2 % ulushga ega bo'lib, 2020-yilning yanvar oyida jami eksportda xizmatlar 135,4 mln. AQSH dollarni tashkil etdi.



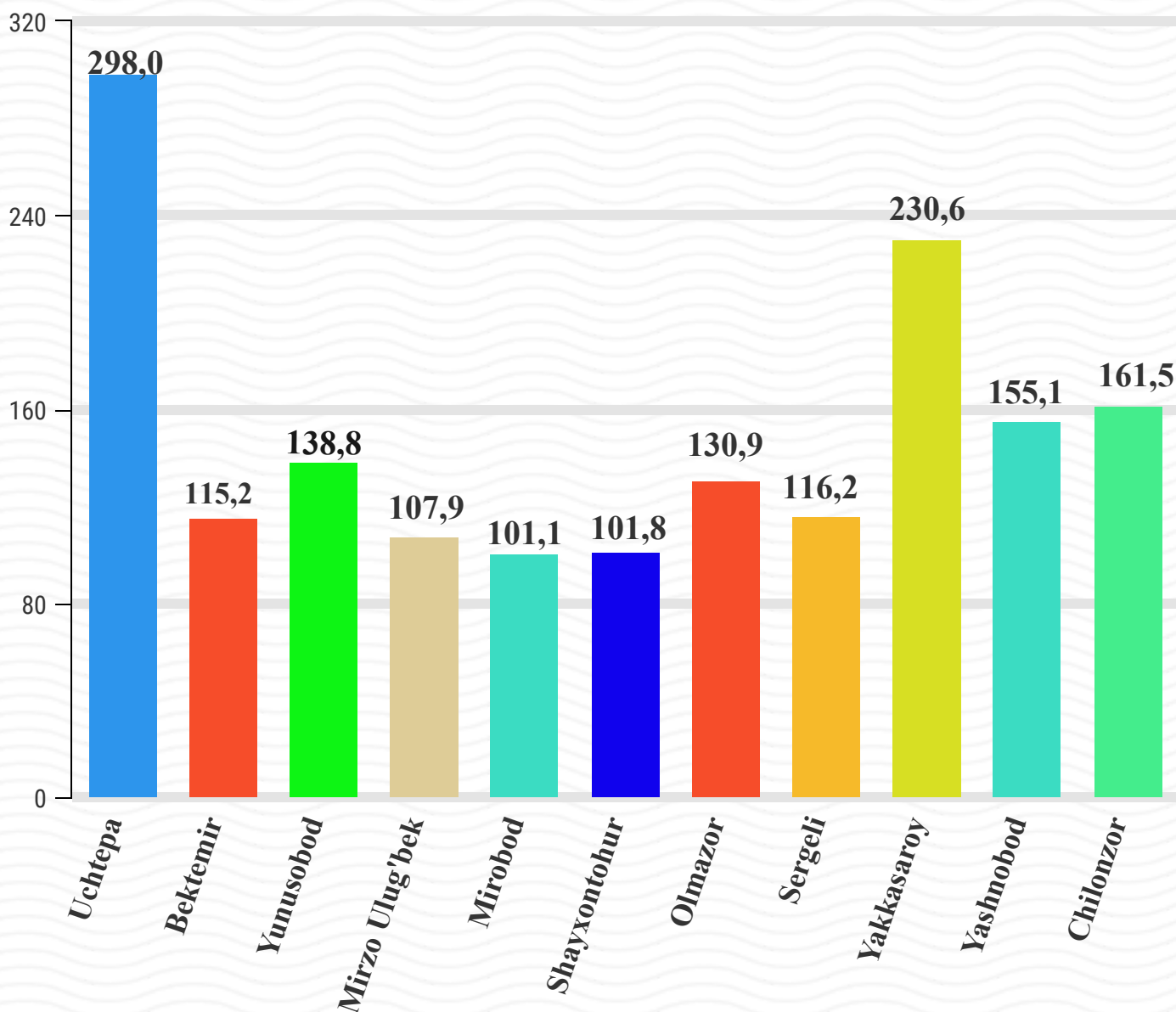


TOSHKENT SHAHAR STATISTIKA BOSHQARMASI

2020-yil yanvar-fevral

2020-yilning yanvar-fevral oylarida Mirobod va Shayxontohur tumalaridan boshqa barcha tumanlarda o'tgan yilning mos davriga nisbatan eksport hajmi ko'paygan.

Eksportning tumanlar kesimidagi o'sish sur'ati (2020-yil yanvar-fevral oylari, foizda)



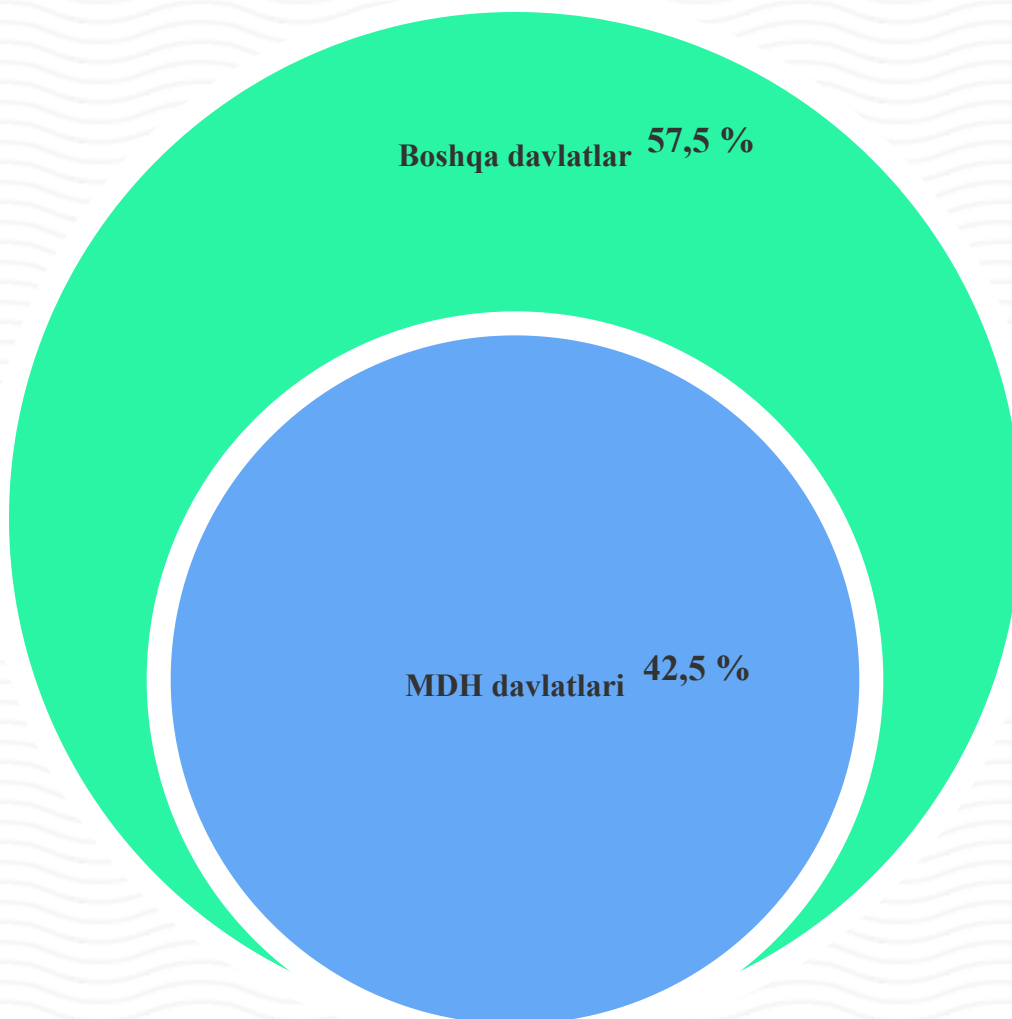


TOSHKENT SHAHAR STATISTIKA BOSHQARMASI

2020-yil yanvar-fevral

Toshkent shahrida 2020-yilning yanvar-fevral oylarida eksportda MDH davlatlarining ulushi 42,5 foizni tashkil qilgan. O'tgan yilning mos davriga nisbatan MDH davlatlarining o'sish sur'ati 104,4 foizga yetdi.

Eksportda MDH va boshqa xorijiy davlatlarning ulushi, foizda





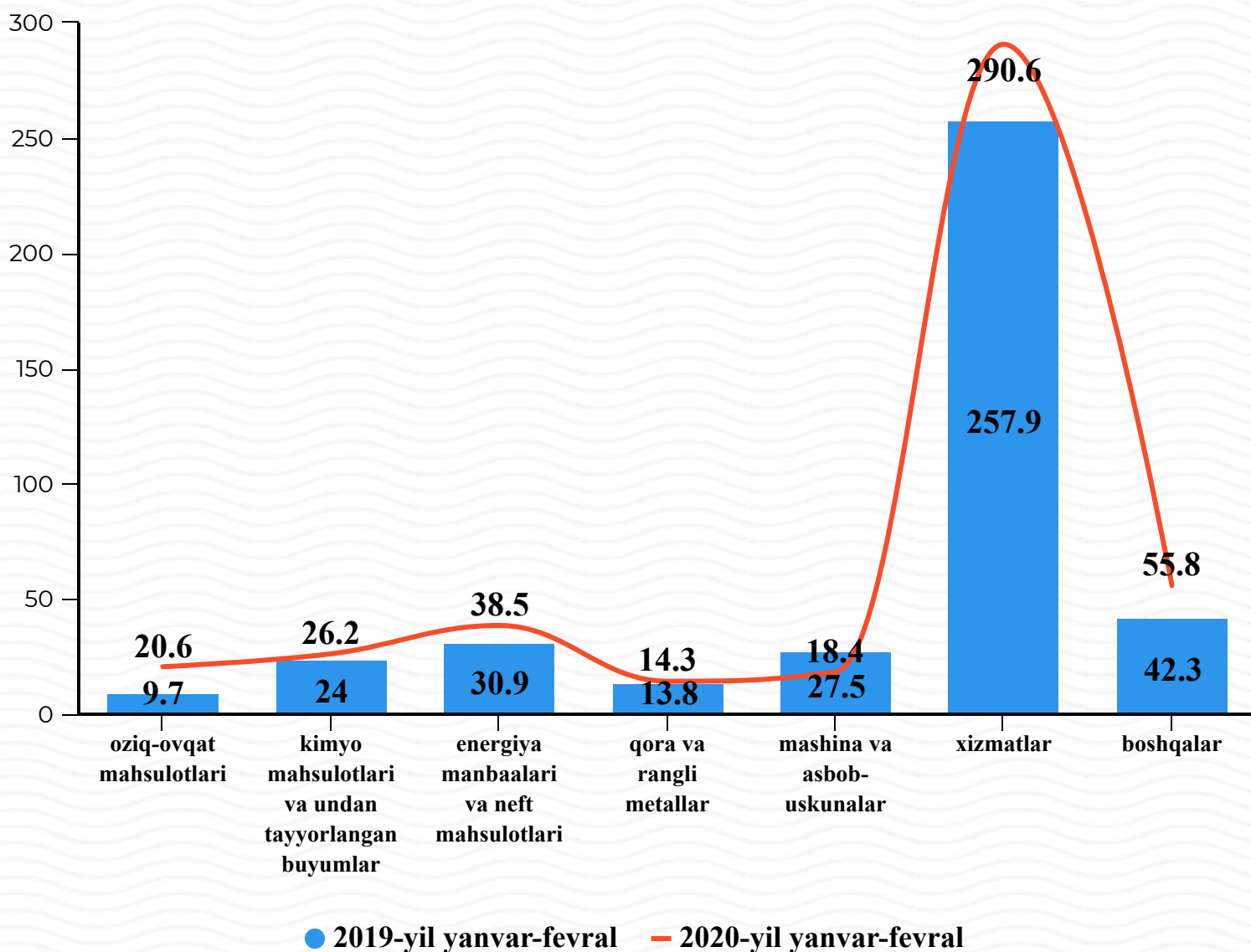
TOSHKENT SHAHAR STATISTIKA BOSHQARMASI

2020-yil yanvar-fevral

2020-yilning yanvar-fevral oyida eksport hajmi o'tgan yilning shu davriga nisbatan 14,3 % ga o'sdi. 2019-yilning yanvar oyida jami eksportda xizmatlar 257,9 mln. AQSH dollar bo'lgan bo'lsa, ushbu ko'rsatkich 2020-yilning yanvar-fevral oyida 290,6 mln. AQSH dollarni tashkil qildi.

Tovar va xizmatlar tarkibi

(mln. AQSH dollari)



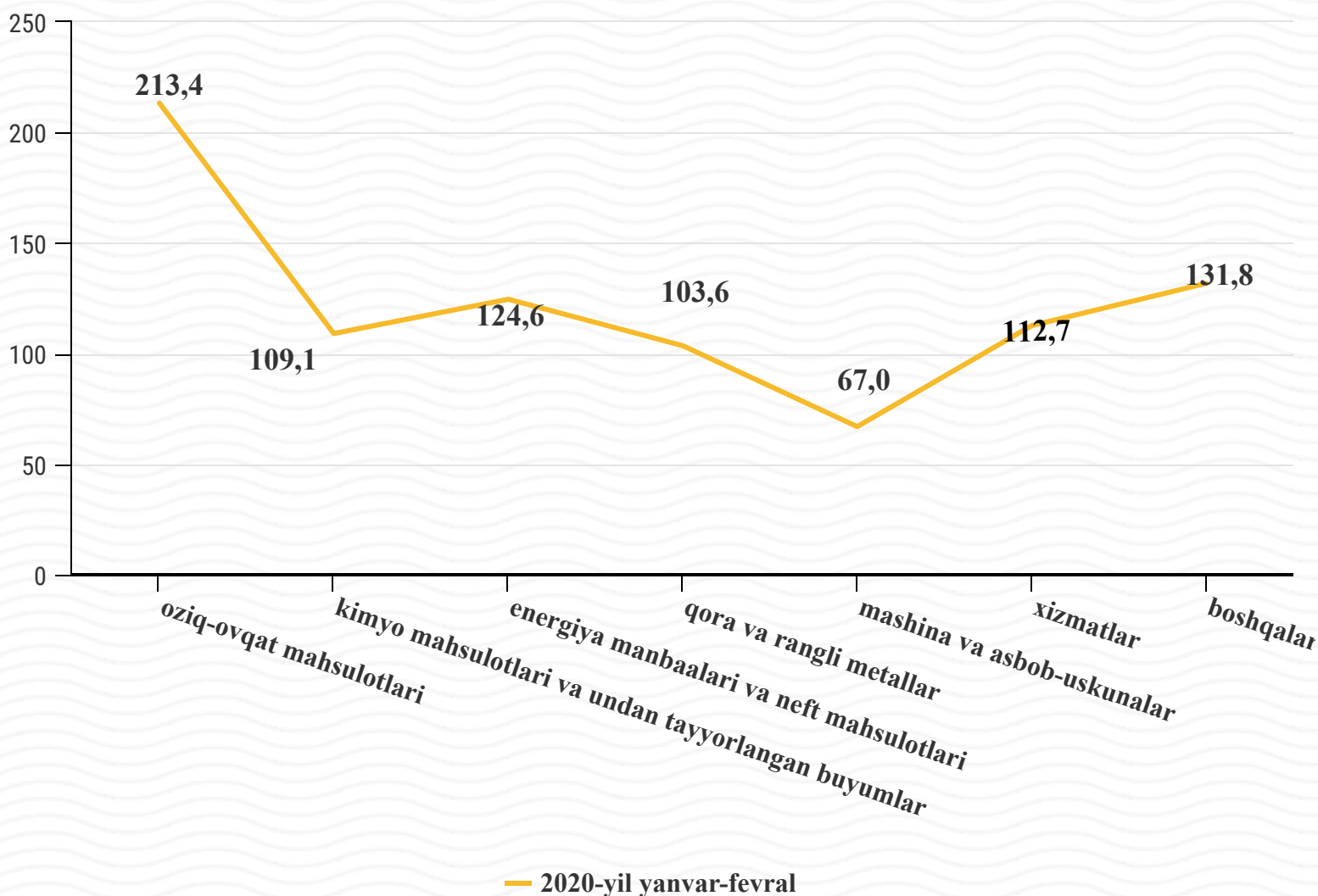


TOSHKENT SHAHAR STATISTIKA BOSHQARMASI

2020-yil yanvar-fevral

Toshkent shahrining tovar va xizmatlar eksporti tarkibida 2020-yil yanvar-fevral holatiga xizmatlarning ulushi 62,6 foizni tashkil etdi. O'tgan yilning mos davriga nisbatan o'sish sur'ati 12,7 % ga ko'paygan. Mashina va asbob-uskunalar o'tgan yilning mos davriga nisbatan 67,0 % ni tashkil qilgan.

Tovar va xizmatlar eksporti tarkibi o'sish sur'ati (2020-yil yanvar-fevral foizda)



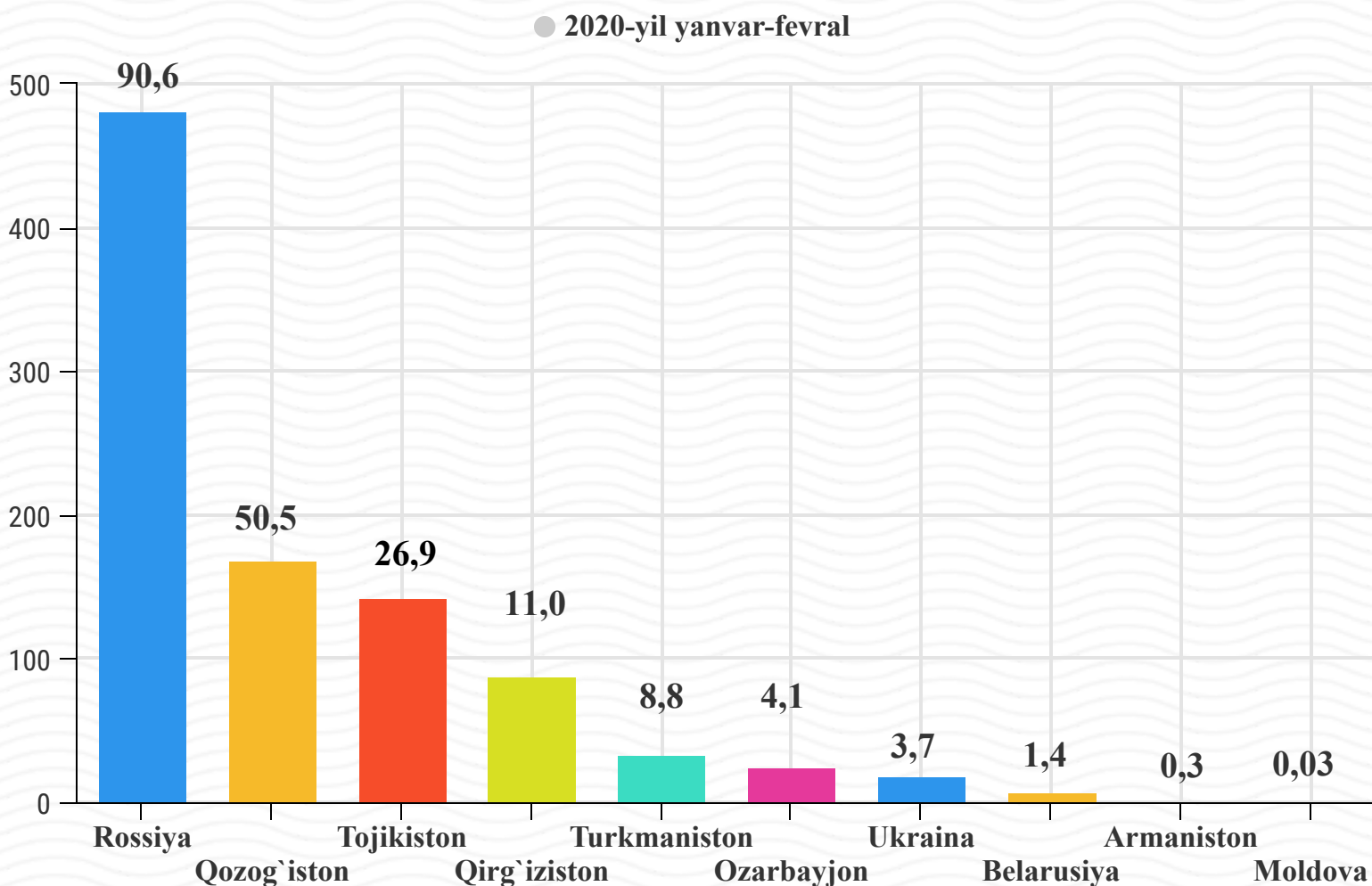


TOSHKENT SHAHAR STATISTIKA BOSHQARMASI

2020-yil yanvar-fevral

Toshkent shahrida eksportni qo`llab-quvvatlash hamda MDH davlatlari bilan ushbu sohadagi hamkorlikni yanada mustahkamlash bo`yicha olib borilayotgan chora-tadbirlar natijasida 2020-yil yanvar-fevral oylarida MDH davlatlarining ulushi jami eksportda 57,5 % ni tashkil etdi. O`tgan yilning shu davriga nisbatan 31,2 % ga oshgan.

Toshkent shahrining MDH davlatlari bilan eksport hajmi (mln. AQSH dollari)





TOSHKENT SHAHAR STATISTIKA BOSHQARMASI

2020-yil yanvar-fevral

MDH davlatlari orasida yuqori ulushga ega davlatlar: Rossiya (45,9 %), Tojikiston (13,6 %), Qozog'iston (25,6%) - jami MDH davlatlarining 85,1 % ni tashkil qiladi. 2020-yilning yanvar-fevral oyiga nisbatan MDH davlatlari orasida eksport hajmini sezilarli ko'paytirgan davlatlar Qozog'iston, Qirg'iziston, Turkmaniston davlatlari hisoblanadi. Eksport hajmini sezilarli kamaytirgan davlatlardan biri bu - Ukraina davlati.

MDH davlatlari

Qirg'iziston Moldova

Belarusiya Ozarbayjon

Tojikiston Ukraina Qozog'iston

Rossiya Armaniston

Turkmaniston



TOSHKENT SHAHAR STATISTIKA BOSHQARMASI

2020-yil yanvar-fevral

Joriy yil yanvar-fevral oylarida Toshkent shahridan MDH davlatlariga amalga oshirilgan eksport tarkibi, (ming. AQSH dollari)

MDH davlatlari	oziq-ovqat mahsulotlari	kimyo mahsulotlari va undan tayyorlangan buyumlar	energiya manbaalari va neft mahsulotlari	qora va rangli metallar	mashina va asbob-uskunalar	xizmatlar	boshqalar
Rossiya	1646,1	3313,3	3475,0	1896,8	3583,8	43238,1	33403,7
Qozog`iston	3314,4	4776,6	8,6	1640,5	4749,1	33296,6	2737,0
Tojikiston	844,1	5372,0	830,1	381,8	1947,9	16381,7	1176,2
Qirg`iziston	516,5	3251,6	0,4	242,9	1110,1	2276,8	3580,5
Turkmaniston	451,3	1037,0	0,8		44,4	7191,3	97,4
Ukraina	89,0	29,1	0,7	62,2	1467,2	438,9	2036,9
Ozarbayjon		34,8	0,5	1282,8	970,0	554,4	888,9
Belarusiya	23,2	0,9	0,2	353,2	70,7	581,6	377,8
Armaniston					85,4	2,8	252,5
Moldova		0,5				31,2	

MDH davlatlari orasida tovar va xizmatlarning eksport tarkibi xilma-xilligi bo'yicha alohida ajralib turuvchi davlatlar: Rossiya, Qozog'iston, Ukraina, Tojikiston. Bu davlatlar barcha tovar va xizmatlar tarkibida Toshkent shahrining eksport hamkori hisoblanadi.



TOSHKENT SHAHAR STATISTIKA BOSHQARMASI

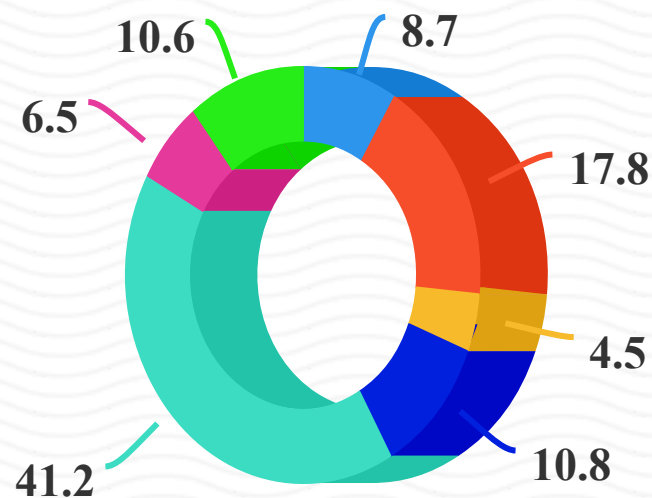
2020-yil yanvar-fevral

Import

2020-yilning yanvar-fevral oyida import hajmi 1389,9 mln. AQSH dollarga teng bo'ldi. Import tarkibida mashina va asbob-uskunalar 41,2 % ulushga ega bo'lib, bu ko'rsatkich 2020-yil yanvar-fevral oylarida jami 572,4 mln. AQSH dollari tashkil qildi.

Import tarkibi jamiga nisbatan foizda

- oziq-ovqat mahsulotlari
- kimyo mahsulotlari va undan tayyorlangan buyumlar
- energiya manbaalari va neft mahsulotlari
- qora va rangli metallar
- mashina va asbob-uskunalar
- xizmatlar
- boshqalar





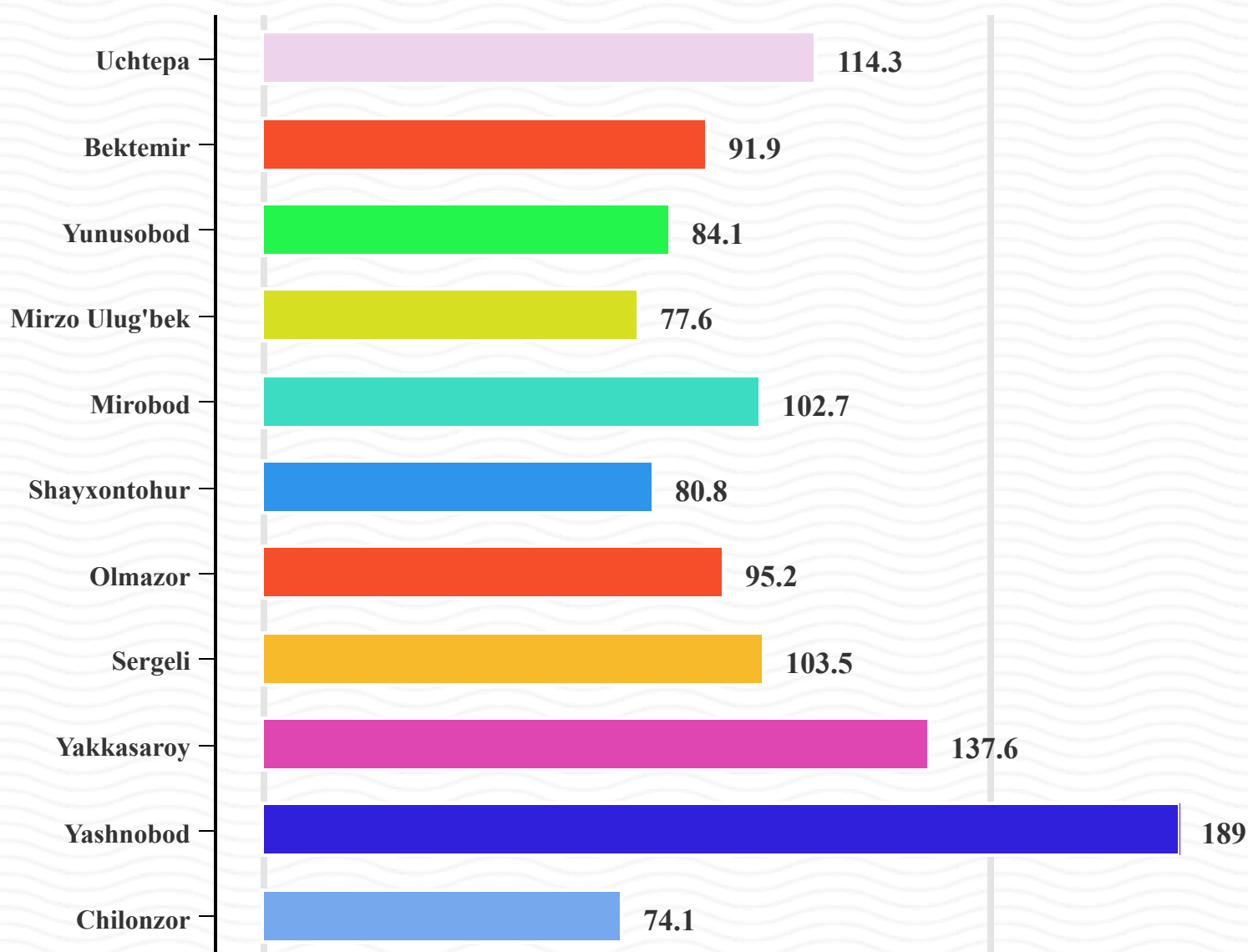
TOSHKENT SHAHAR STATISTIKA BOSHQARMASI

2020-yil yanvar-fevral

Import

2020-yilning yanvar-fevral oylarida Toshkent shahrining tumanlarida import hajmida o'sish hamda kamayish kuzatilgan.

Tumanlarda importning o'sishi va kamayishi (2020-yil yanvar-fevral holatiga, foizda)





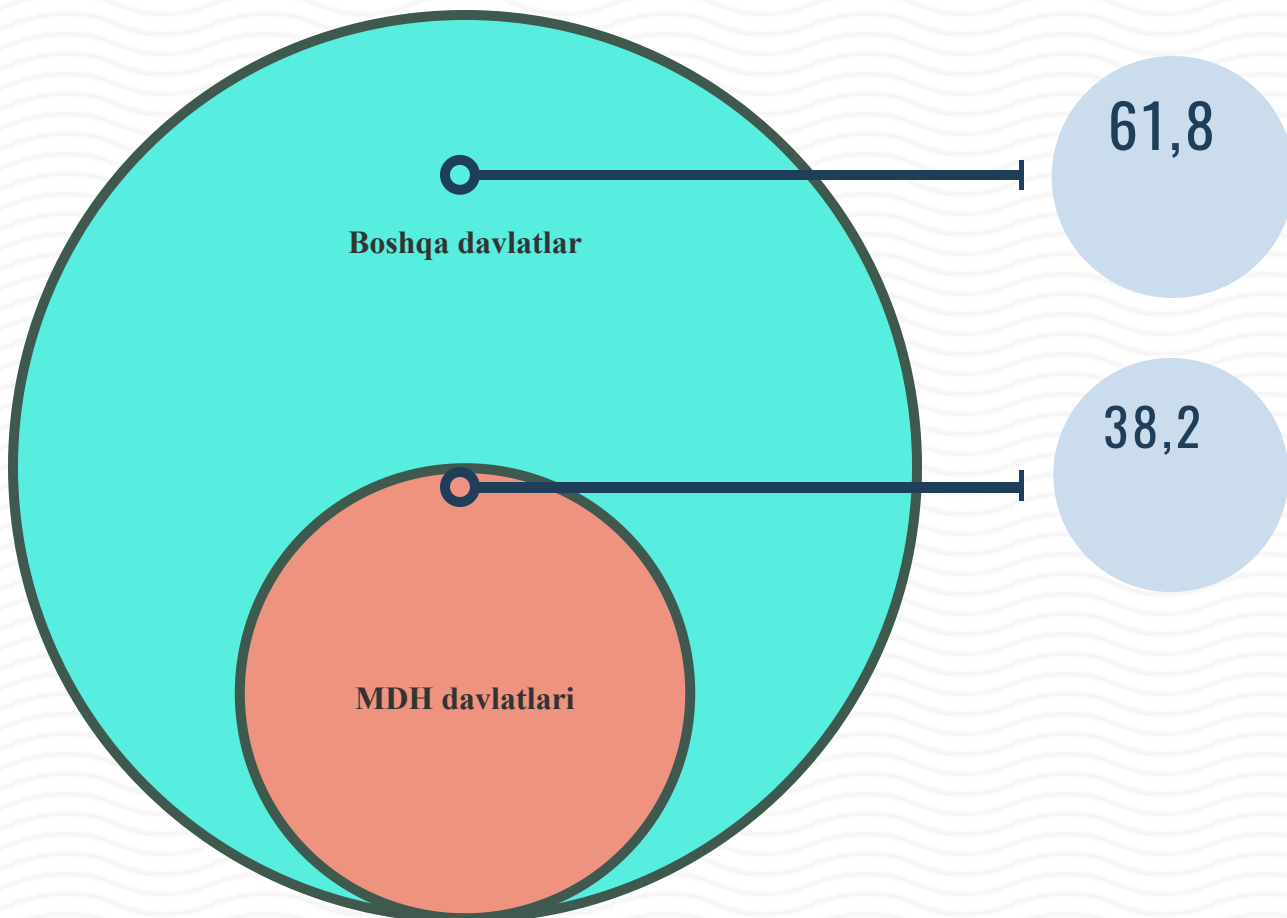
TOSHKENT SHAHAR STATISTIKA BOSHQARMASI

2020-yil yanvar-fevral

Import

Toshkent shahrida 2020-yil yanvar-fevral oyida importda MDH davlatlarining ulushi 36,7 foizni tashkil qilgan. O'tgan yilning mos davriga nisbatan MDH davlatlarining pasayish sur'ati 99,6 foizga yetgan.

Tashqi savdo aylanmasida MDH va boshqa xorijiy davlatlarning ulushi, foizda



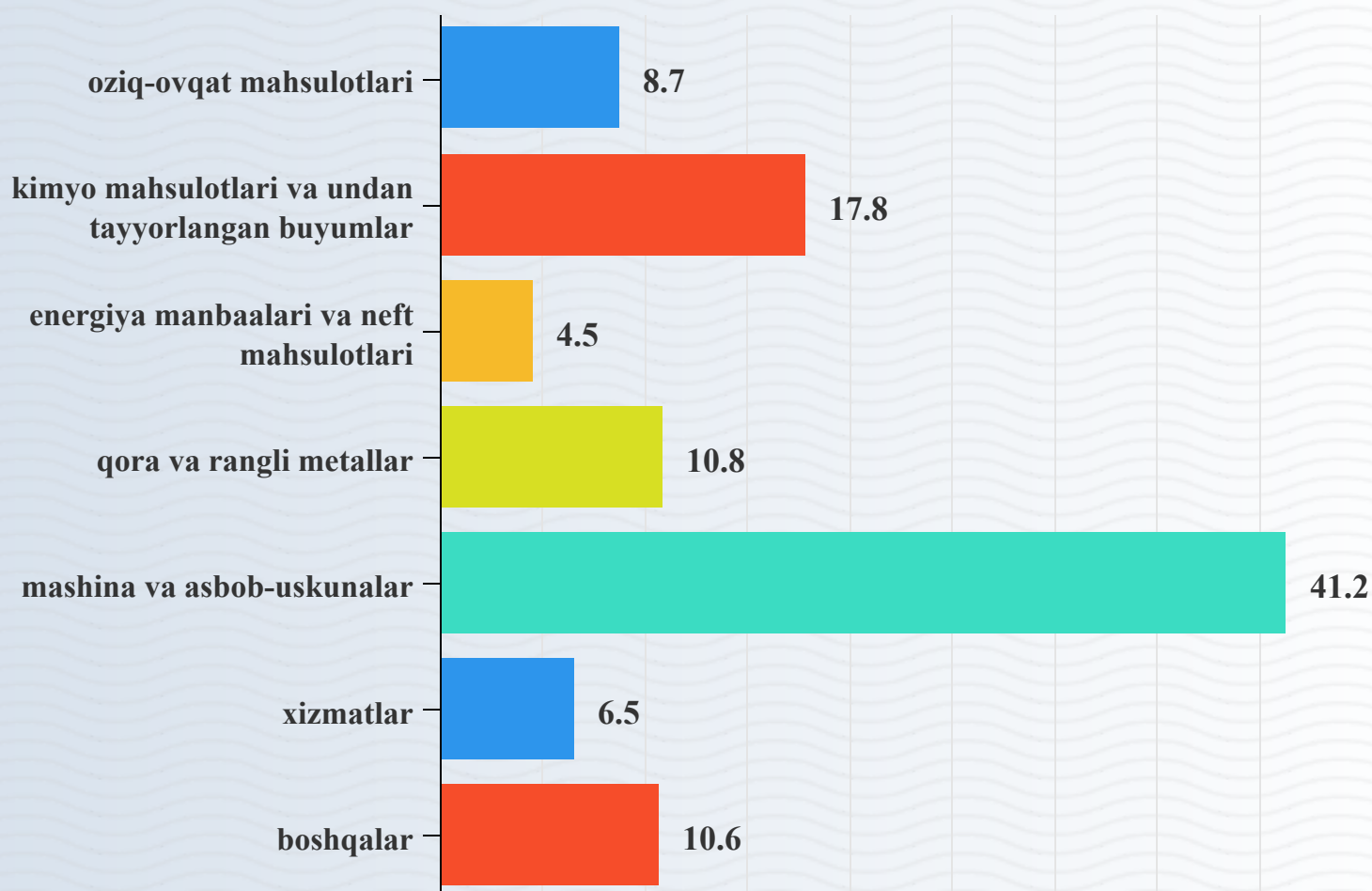


TOSHKENT SHAHAR STATISTIKA BOSHQARMASI

2020-yil yanvar-fevral

2020-yil yanvar-fevral oylarida import hajmi o'tgan yilning shu davriga nisbatan 4,1 % ga ko'paydi. Jami import tarkibida oziq-ovqat mahsulotlari 8,7 % ni, kimyo mahsulotlari va undan tayyorlangan buyumlar 17,8 % ni, qora va rangli metallar 10,8 % ni, energiya manbaalari va neft mahsulotlari 4,5 % ni tashkil qildi.

Tovar va xizmatlar import tarkibi yanvar-fevral holatiga (mln. AQSH dollari)



● 2020-yil yanvar-fevral

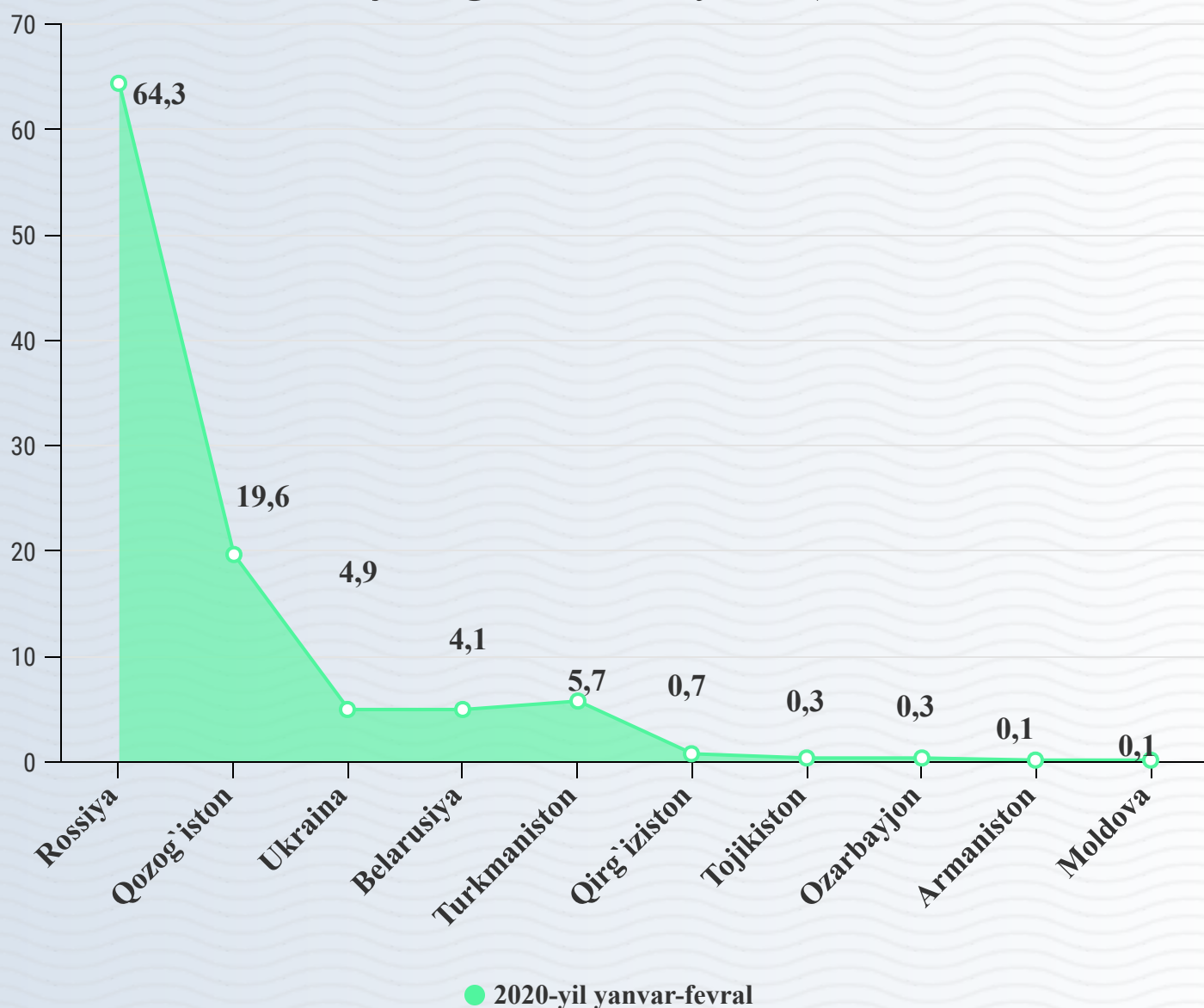


TOSHKENT SHAHAR STATISTIKA BOSHQARMASI

2020-yil yanvar-fevral

Toshkent shahriga import qiladigan MDH mamlakatlari Rossiya (64,3 %), Qozog‘iston (19,6 %), Ukraina (4,9 %) bo‘lib, jami MDH davlatlari bilan import ulushi 88,8 % ni tashkil qildi.

Toshkent shahrining MDH davlatlar bilan importdagi ulushi (jamiga nisbatan foizda)





TOSHKENT SHAHAR STATISTIKA BOSHQARMASI



Ma'lumot uchun telefon:

71-230 88 20

71-230 88 21