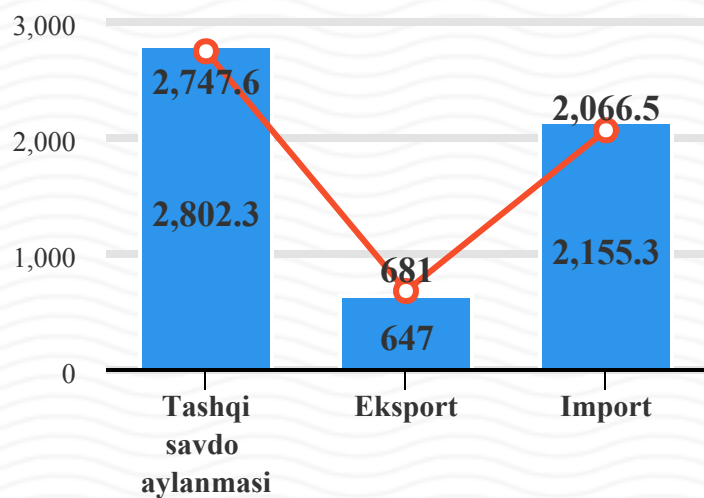




2020-yilning yanvar-mart oylari yakunlariga ko`ra, Toshkent shahrida tashqi savdo aylanmasi 2 747,6 mln. AQSh dollari tashkil etib, o`tgan yilning shu davriga nisbatan 2,0 % ga kamaydi. Shu jumladan, eksport hajmi 681,0 mln. AQSH dollarga 5,3 % ga o`sdi va import hajmi esa 2 066,5 mln. AQSH dollari tashkil etib 4,1 % ga kamaydi. Tashqi savdo saldosini - 1,4 mln. AQSH dollari tashkil qildi.



● 2019-yil yanvar-mart
○ 2020-yil yanvar-mart

Shu bilan birga ta`kidlab o`tish kerakki, 2020-yilning yanvar-mart oylarida Toshkent shahrida tashqi savdo aylanmasi o`tgan yilning mos davriga nisbatan 2 747,6 mln. AQSH dollariga, tovar va xizmatlar importi hajmi esa o`tgan yilning mos davriga nisbatan 2 066,5 mln. AQSH dollariga kamaygan.



TOSHKENT SHAHAR STATISTIKA BOSHQARMASI

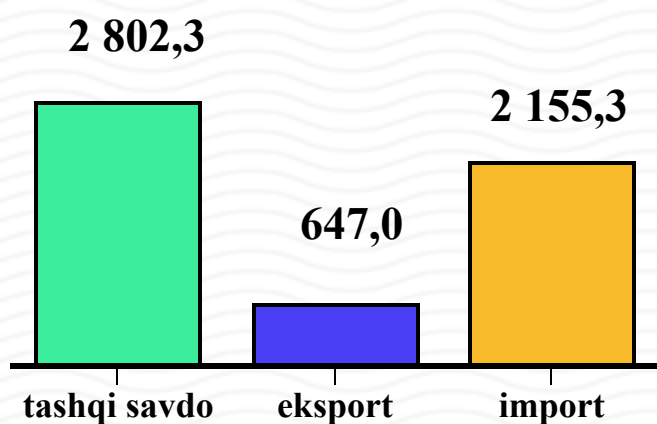
2020-yil yanvar-mart

Toshkent shahar tashqi savdo aylanmasida yuqori ulushga ega bo'lgan davlatlar (ming. AQSH dollari)

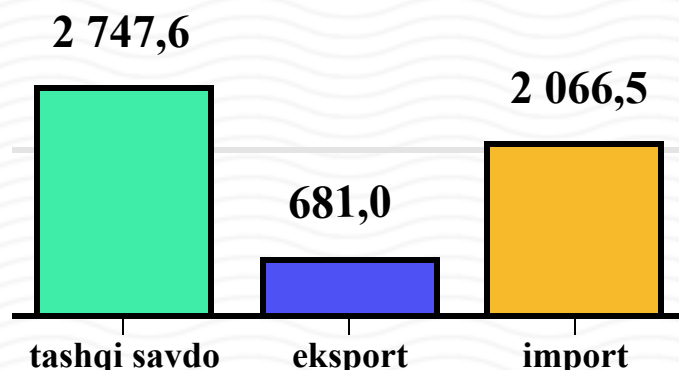
| Davlat nomi | Tashqi savdo aylanmasi | Eksport | Import | ulush,% | o'sish sur'ati, % |
|----------------|------------------------|-----------|-----------|---------|-------------------|
| Xitoy | 646 110,5 | 162 654,4 | 483 456,1 | 23,5 | 101,9 |
| Rossiya | 616 125,7 | 130 998,8 | 485 126,9 | 22,4 | 101,4 |
| Qozog`iston | 243 421,8 | 69 583,2 | 173 838,7 | 8,9 | 111,8 |
| Turkiya | 124 651,5 | 28 243,1 | 96 408,3 | 4,5 | 99,0 |
| Germaniya | 97 401,8 | 12 480,2 | 84 921,6 | 3,5 | 153,3 |
| Afg`oniston | 95 837,7 | 95 559,3 | 278,4 | 3,5 | 122,0 |
| Italiya | 72 623,4 | 2 172,5 | 70 450,9 | 2,6 | 179,1 |
| Turkmaniston | 65 784,8 | 16 024,7 | 49 760,1 | 2,4 | 154,4 |
| Janubiy Koreya | 63 608,3 | 6 095,6 | 57 512,6 | 2,3 | 32,7 |
| Latviya | 52 003,9 | 2 181,3 | 49 822,6 | 1,9 | 118,6 |
| Hindiston | 46 064,6 | 2 524,5 | 43 540,1 | 1,7 | 86,9 |
| Ukraina | 45 550,7 | 5 502,7 | 40 048,0 | 1,7 | 99,0 |
| Tojikiston | 45 044,5 | 42 503,8 | 2 540,8 | 1,6 | 130,3 |
| Litva | 39 524,1 | 2 026,9 | 37 497,2 | 1,4 | 93,5 |
| Niderlandiya | 34 057,5 | 273,6 | 33 783,9 | 1,2 | 227,9 |
| Belorussiya | 33 261,2 | 2 013,3 | 31 247,9 | 1,2 | 173,8 |

Toshkent shahrida so`ngi yillarda tashqi savdo aylanmasida ijobiy tomonga sezilarli o'zgarish kuzatilmoqda. Jumladan, 2020-yil yanvar-mart oylarida o'tgan yilning mos davriga nisbatan Italiya 79,1 %, Tojikiston 30,3 %, Afg'oniston 22,0 % va Germaniya 53,3 % o'sganini ko'rishimiz mumkin.

Tashqi savdo aylanmasi dinamikasi hajmi (mln. AQSH dollari)



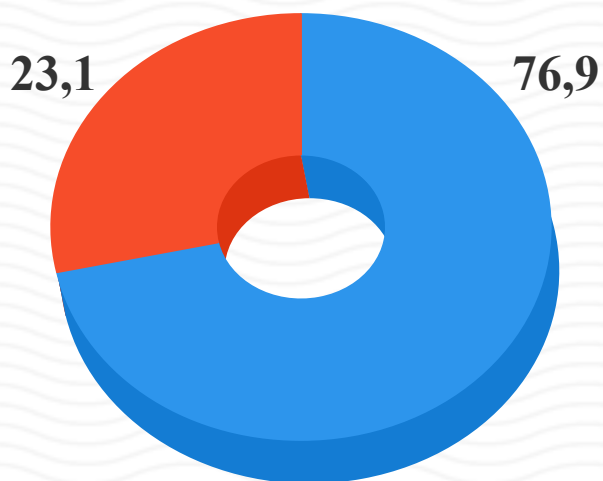
● 2019-yil yanvar-mart



● 2020-yil yanvar-mart

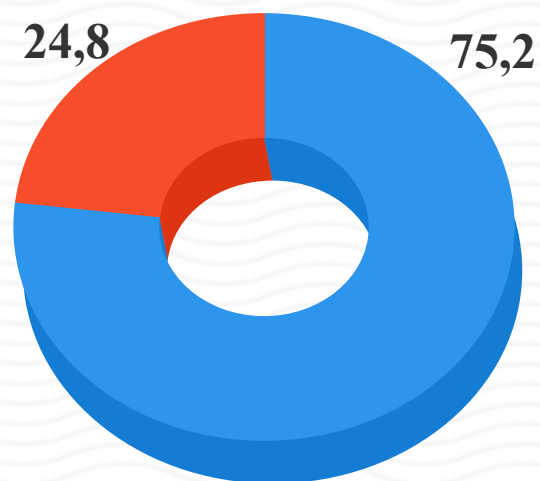
Tashqi savdo aylanmasida eksport va import ulushi, (% da)

Oxirgi yillarda Toshkent shahrining tashqi savdo aylanmasida import ulushining eksport ulushidan biroz yuqorilaganini ko'rish mumkin. Jumladan, tashqi savdo aylanmasida 2019 yil yanvar-mart oylarida eksportning ulushi 23,1 %, import esa 76,9 % ni tashkil etgan bo'lsa, 2020 yil yanvar-martda esa eksport 24,8 % import 75,2 % ni tashkil etdi.



● import ● eksport

2019-yil yanvar-mart

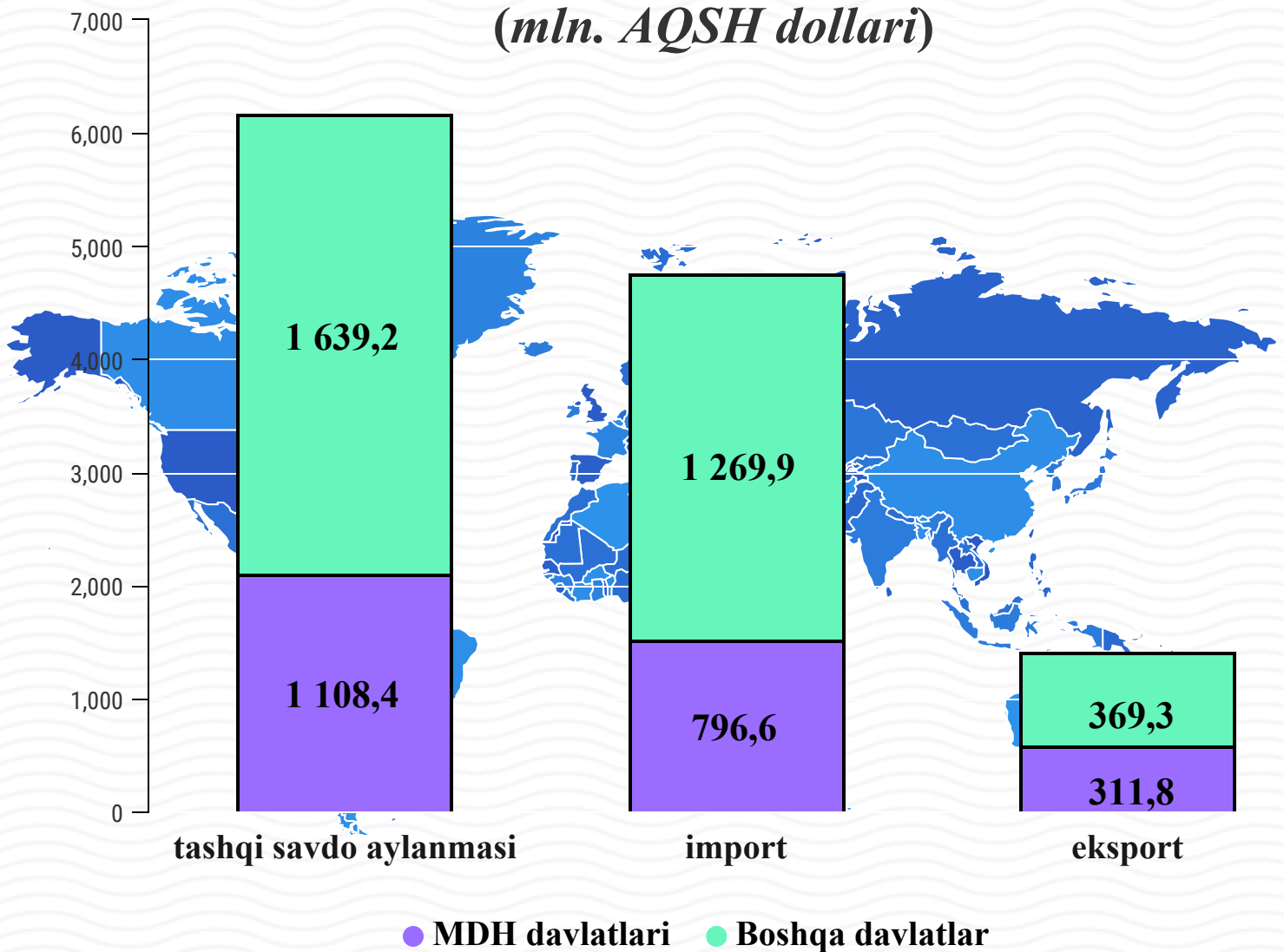








● import ● eksport


2020-yil yanvar-mart


Toshkent shahrining tashqi savdo aylanmasida boshqa xorijiy davlatlar 1639,2 mln dollar, eksport 369,3 mln dollar, import 1269,9 mln dollarni tashkil qilgan bo'lsa, MDX davlatlari tashqi savdo aylanmasida 1108,4 mln dollar, eksport 311,8 mln dollar, import 796,6 mln dollarni tashkil qildi.

Tashqi savdo aylanmasida MDH va boshqa xorijiy davlatlarning hajmi (mln. AQSH dollari)

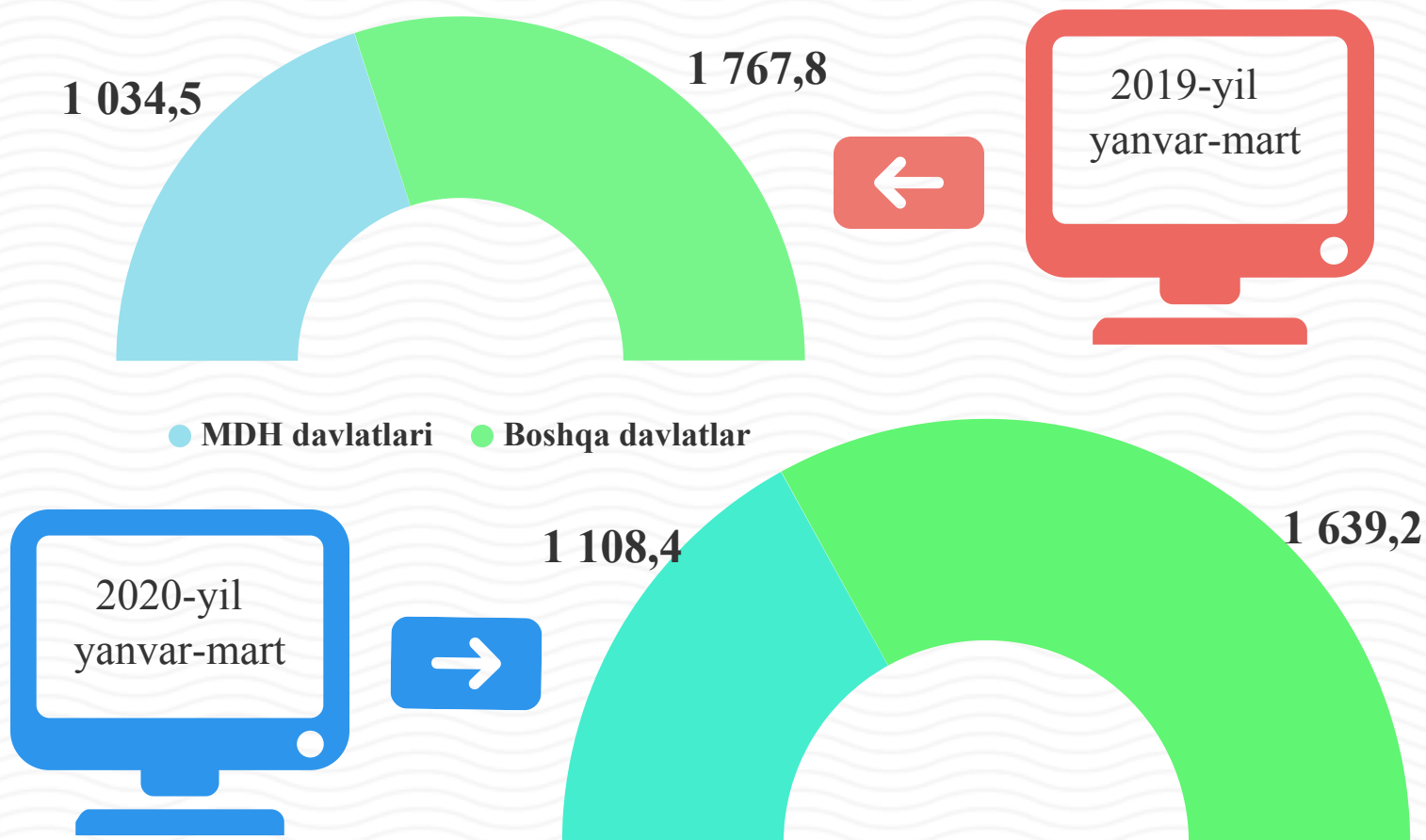



 Boshqa xorijiy davlatlarning Toshkent shahri
 
 tashqi savdo aylanmasidagi ulushi 2019-yilning
 
 yanvar-mart oyida 63,1 % ni tashkil qilgan bo`lsa,
 
 joriy yilning ushbu davrida 59,7 % ga yetdi. O`rgan
 
 yilning mos davriga nisbatan 7,3 % ga kamaydi.
 



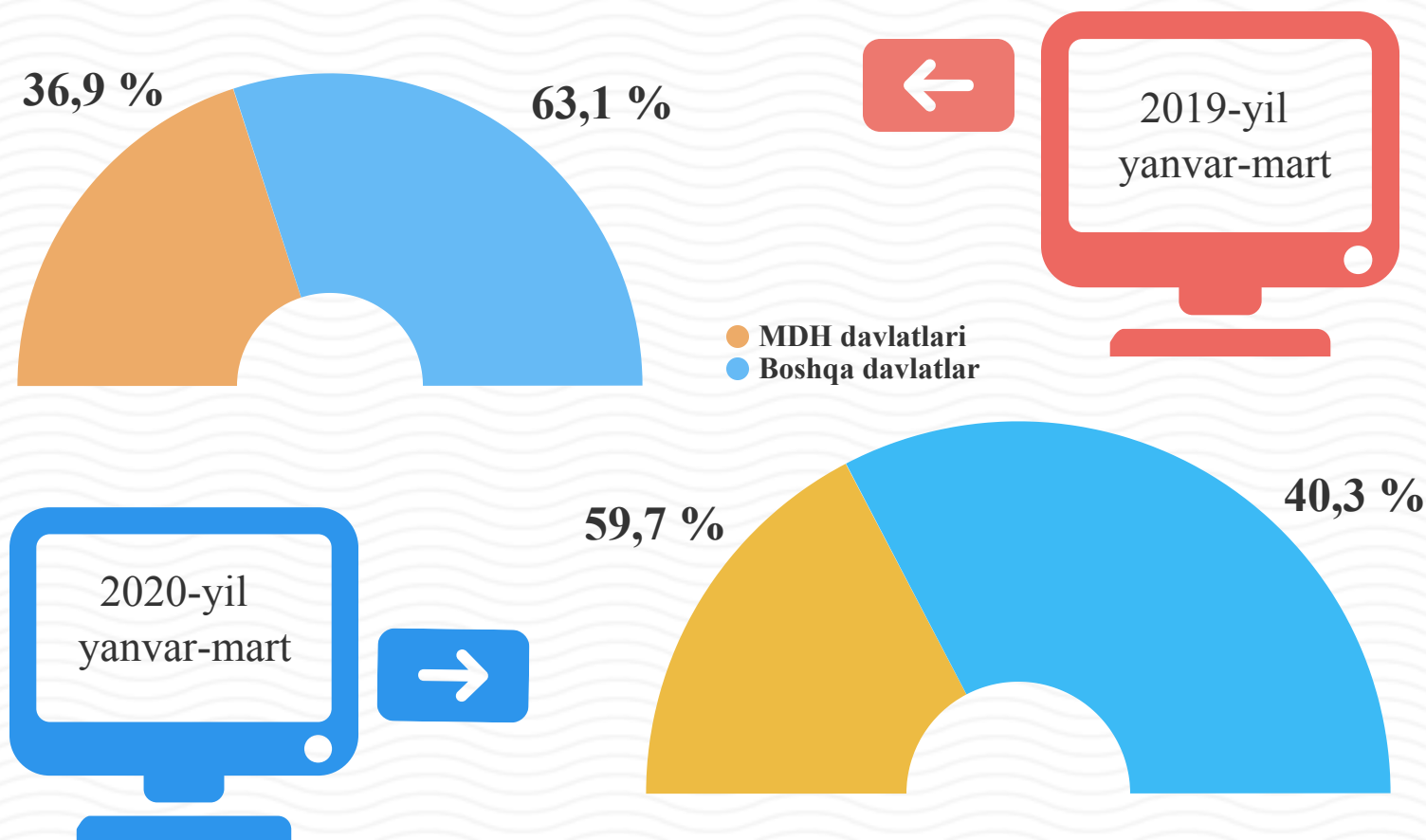



Tashqi savdo aylanmasida MDH va boshqa xorijiy davlatlarning dinamikasi hajmi (mln. AQSH dollari)



MDH davlatlarining Toshkent shahri tashqi savdo aylanmasidagi ulushi 2019-yilning yanvar-mart oyida 36,9 % ni tashkil qilgan bo'lsa, joriy yilning ushbu davrida 40,3 % ga yetdi. O'tgan yilning mos davriga nisbatan 7,1 % ga o'sdi.

Tashqi savdo aylanmasida MDH va boshqa xorijiy davlatlarning ulushi






TOSHKENT SHAHAR STATISTIKA BOSHQARMASI

2020-yil yanvar-mart

Shu bilan birga ta'kidlab o'tish kerakki, 2020-yilning yanvar-mart oylarida Toshkent shahrining tashqi savdo aylanmasidagi asosiy hamkor davlatlar Xitoy, Rossiya, Qozog'iston, Turkiya, AQSH va Germaniya jami tashqi savdo aylanmasining 63,9 % ni tashkil etdi.



Xitoy
eksport-
162 654,4
import-
483 456,1

| Tovar strukturasi | ming AQSh dollar |
|---|------------------|
| oziq-ovqat mahsulotlari | 5 978,2 |
| kimyo mahsulotlari va undan tayyorlangan buyumlar | 57 191,9 |
| energiya manbaalari va neft mahsulotlari | 281,8 |
| qora va rangli metallar | 37 473,2 |
| mashina va asbob-uskunalar | 343 935,8 |
| xizmatlar | 150 897,6 |
| boshqalar | 50 352,1 |



Rossiya
eksport-
130 998,8
import-
485 126,9

| Tovar strukturasi | ming AQSh dollar |
|---|------------------|
| oziq-ovqat mahsulotlari | 76 873,0 |
| kimyo mahsulotlari va undan tayyorlangan buyumlar | 60 551,6 |
| energiya manbaalari va neft mahsulotlari | 41 074,4 |
| qora va rangli metallar | 109 405,2 |
| mashina va asbob-uskunalar | 98 360,7 |
| xizmatlar | 89 782,0 |
| boshqalar | 140 078,8 |




Qozog`iston
eksport-
69 583,2
import-
173 838,7

| Tovar strukturasi | ming AQSh dollar |
|---|------------------|
| oziq-ovqat mahsulotlari | 66 741,6 |
| kimyo mahsulotlari va undan tayyorlangan buyumlar | 16 118,9 |
| energiya manbaalari va neft mahsulotlari | 13 732,3 |
| qora va rangli metallar | 58 510,3 |
| mashina va asbob-uskunalar | 26 061,8 |
| xizmatlar | 47 962,1 |
| boshqalar | 14 294,7 |




Turkiya
eksport-
28 243,1
import-
96 408,3

| Tovar strukturasi | ming AQSh dollar |
|---|------------------|
| oziq-ovqat mahsulotlari | 4 112,9 |
| kimyo mahsulotlari va undan tayyorlangan buyumlar | 23 262,8 |
| energiya manbaalari va neft mahsulotlari | 3 647,8 |
| qora va rangli metallar | 12 290,4 |
| mashina va asbob-uskunalar | 37 260,9 |
| xizmatlar | 13 427,3 |
| boshqalar | 30 649,3 |



TOSHKENT SHAHAR STATISTIKA BOSHQARMASI

2020-yil yanvar-mart




AQSH
eksport-
4 061,8
import-
24 633,5

| Tovar strukturasi | ming AQSh dollar |
|---|------------------|
| oziq-ovqat mahsulotlari | 1 295,1 |
| kimyo mahsulotlari va undan tayyorlangan buyumlar | 10 249,5 |
| energiya manbaalari va neft mahsulotlari | 592,7 |
| qora va rangli metallar | 203,1 |
| mashina va asbob-uskunalar | 7 120,7 |
| xizmatlar | 8 889,0 |
| boshqalar | 345,3 |



Germaniya
eksport-
12 480,2
import-
84 921,6

| Tovar strukturasi | ming AQSh dollar |
|---|------------------|
| oziq-ovqat mahsulotlari | 2 911,7 |
| kimyo mahsulotlari va undan tayyorlangan buyumlar | 15 202,7 |
| energiya manbaalari va neft mahsulotlari | 316,8 |
| qora va rangli metallar | 1 465,3 |
| mashina va asbob-uskunalar | 44 850,1 |
| xizmatlar | 25 999,2 |
| boshqalar | 6 655,9 |



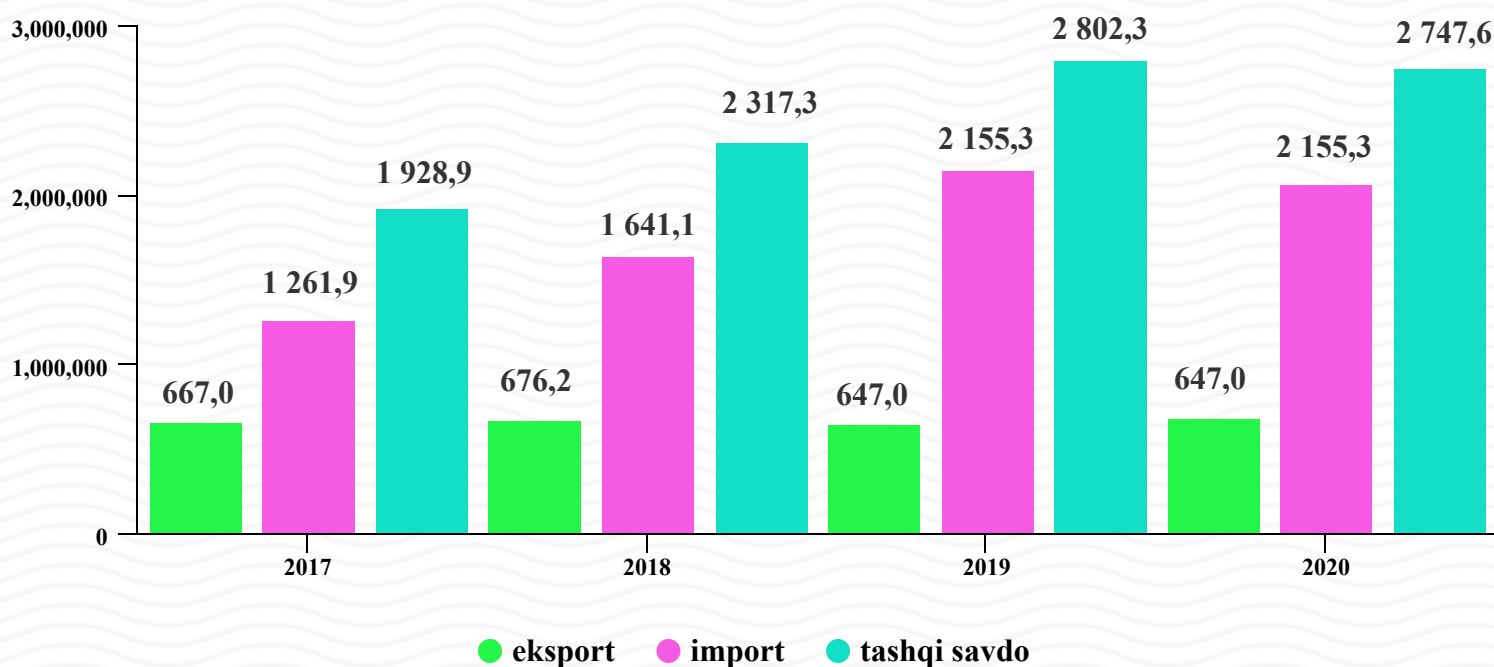
TOSHKENT SHAHAR STATISTIKA BOSHQARMASI


2020-yil yanvar-mart

Toshkent shahrining tashqi savdo aloqalari bozor islohotlarini amalga oshirish jarayonida mavjud bo'lgan milliy iqtisodiyotning real ehtiyojlari asosida amalga oshirilmoqda.

Hozirgi kunda Toshkent shahrining tashqi savdo aloqalari yildan-yilga o'sib bormoqda. 2020-yilning yanvar-mart oyida tashqi savdoda 2,0 % kamayish bo'lgan. Tashqi savdo tarkibidagi eksport 5,3 foizga o'sgan bo'lsa, import 4,1 % kamaygan.

Tashqi savdo aylanmasi dinamikasining hajmi (yanvar-mart mln. AQSH dollari)



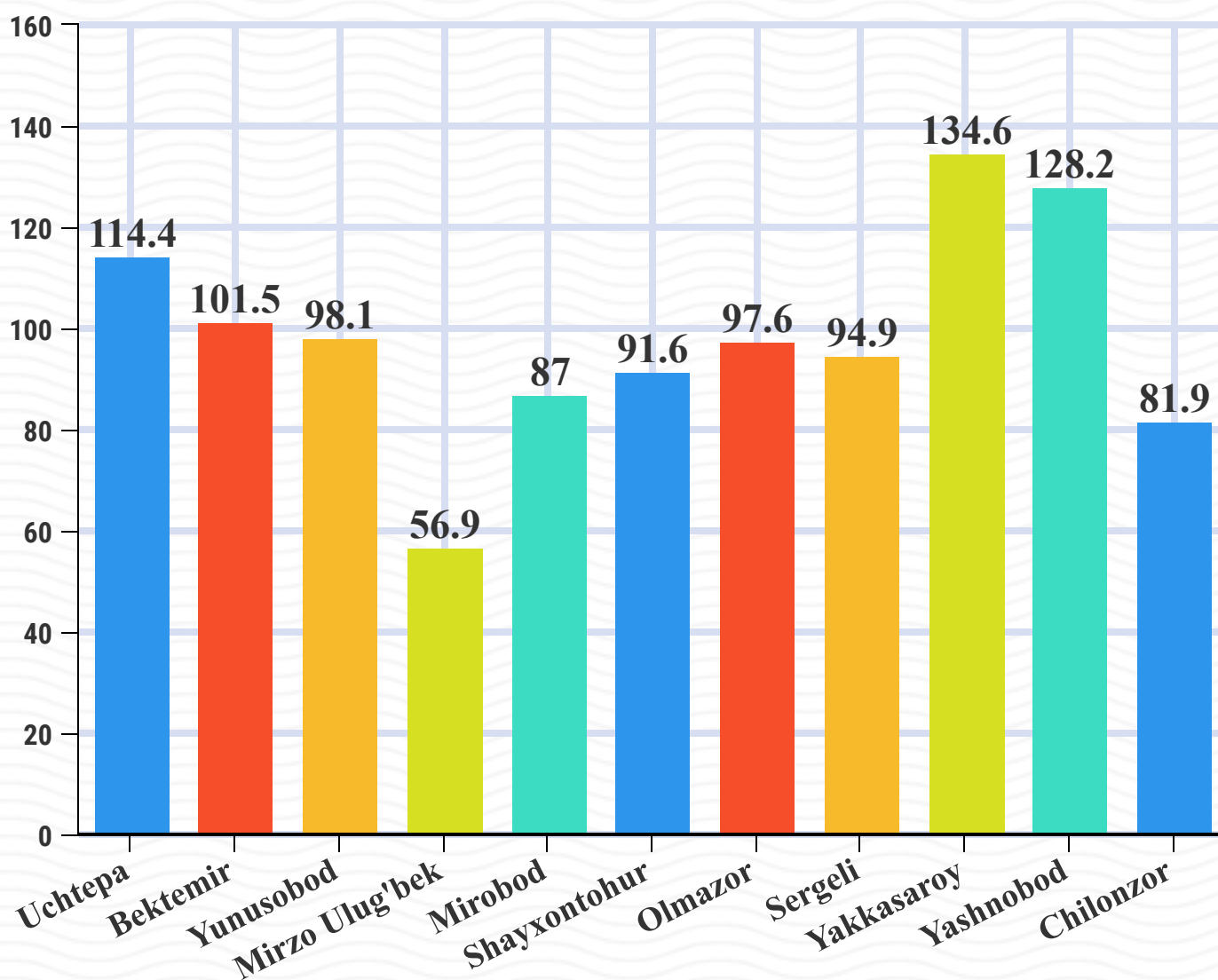


TOSHKENT SHAHAR STATISTIKA BOSHQARMASI

2020-yil yanvar-mart

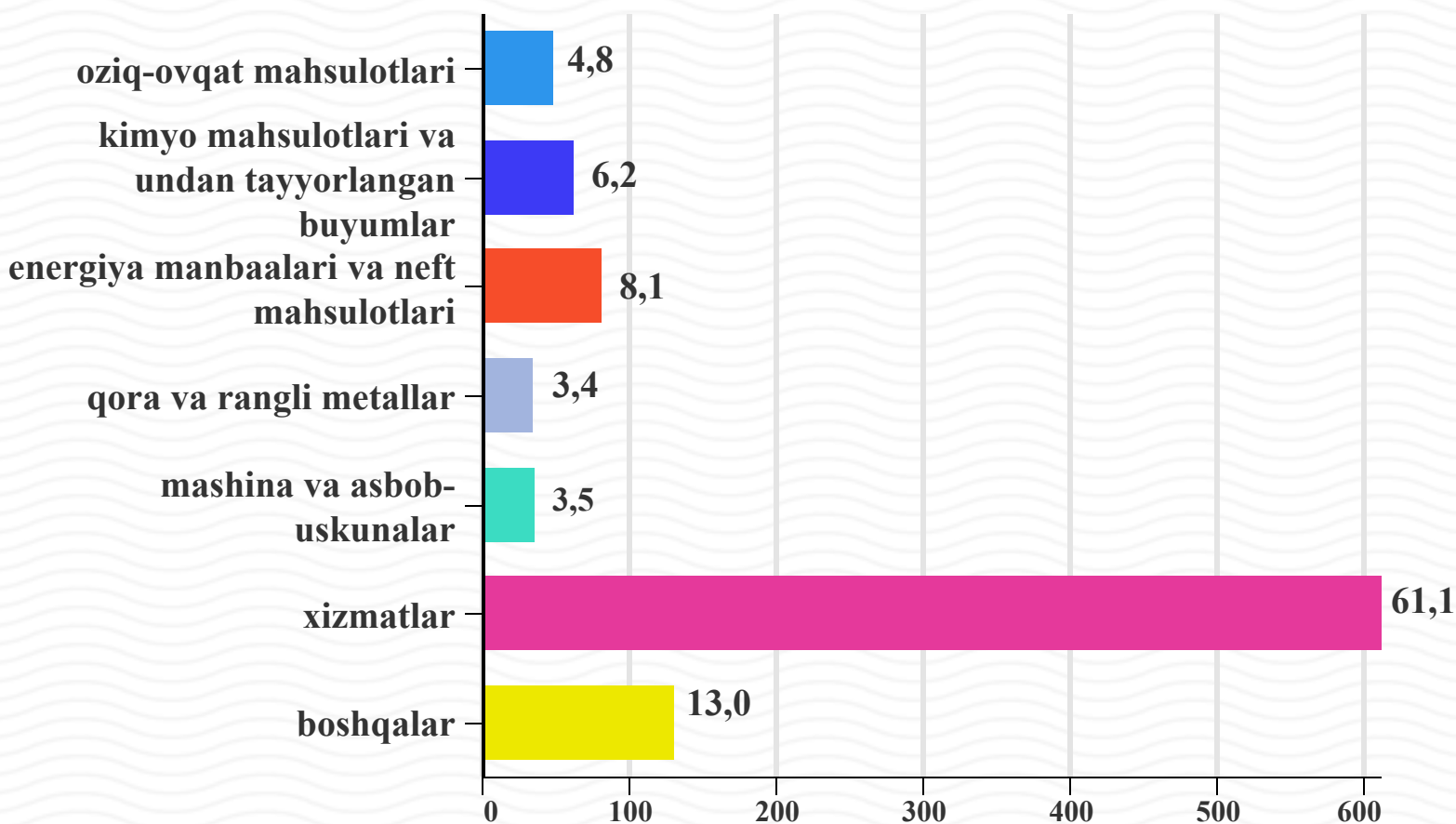
2020-yilning yanvar-mart holatiga Toshkent shahrining tumanlarida tashqi savdoda o'sish kuzatilgan.


Tashqi savdo aylanmasining 2020-yil yanvar-mart holatiga tumanlar kesimida o'sish sur'ati, foizda



Eksport

2020-yil yanvar-mart oylarida eksport hajmi 681,0 mln. AQSH dollarga teng bo'ldi. Eksport tarkibida xizmatlar 61,1 % ulushga ega bo'lib, 2020-yilning yanvar-mart oyida jami eksportda xizmatlar 415,8 mln. AQSH dollari tashkil etdi.



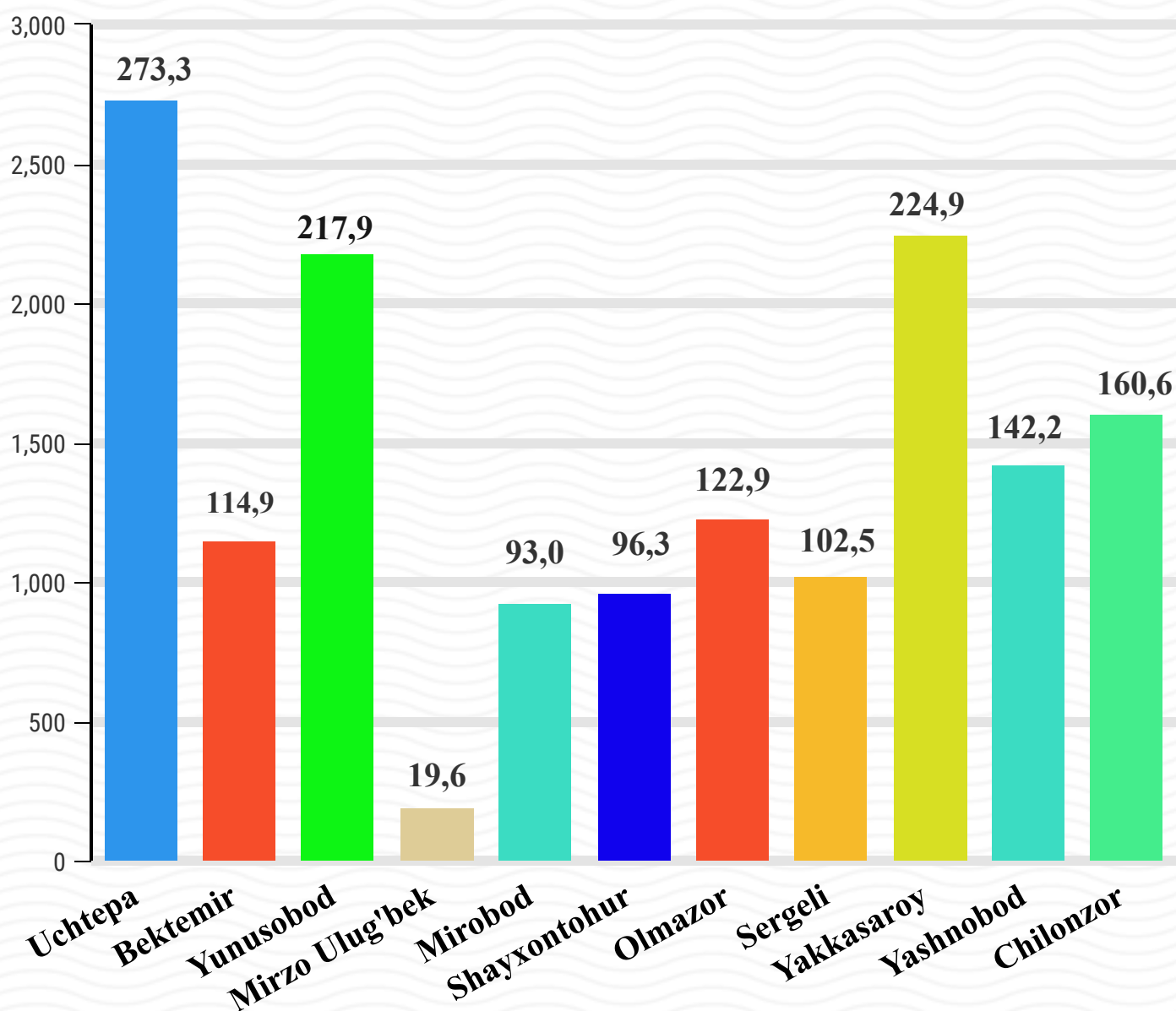


TOSHKENT SHAHAR STATISTIKA BOSHQARMASI

2020-yil yanvar-mart

2020-yil yanvar-mart oylarida Mirobod va Shayxontohur tumalaridan boshqa barcha tumanlarda o'tgan yilning mos davriga nisbatan eksport hajmi ko'paygan.

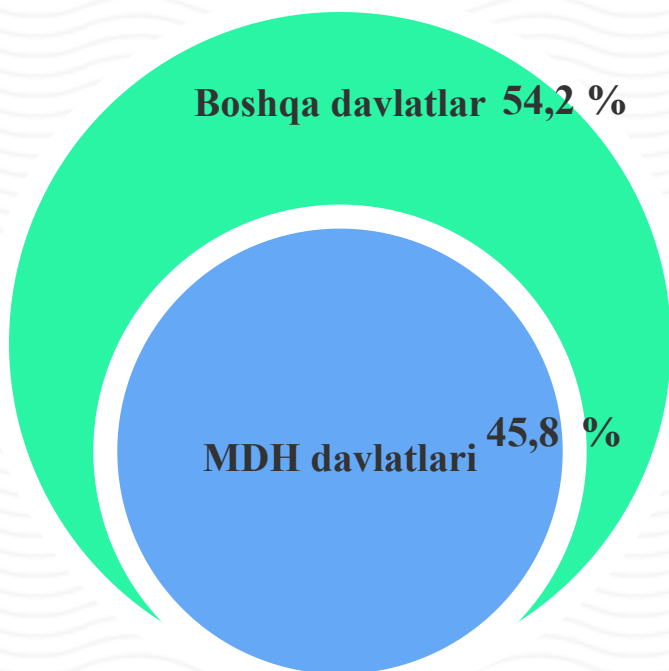
Eksportning tumanlar kesimidagi o'sish sur'ati (2020-yil yanvar-mart oylari, foizda)



Toshkent shahrida 2020-yil yanvar-mart oylarida eksportda MDH davlatlarining ulushi 45,8 foizni tashkil qilgan. O'tgan yilning mos davriga nisbatan MDH davlatlarining o'sish sur'ati 116,8 foizga yetdi.

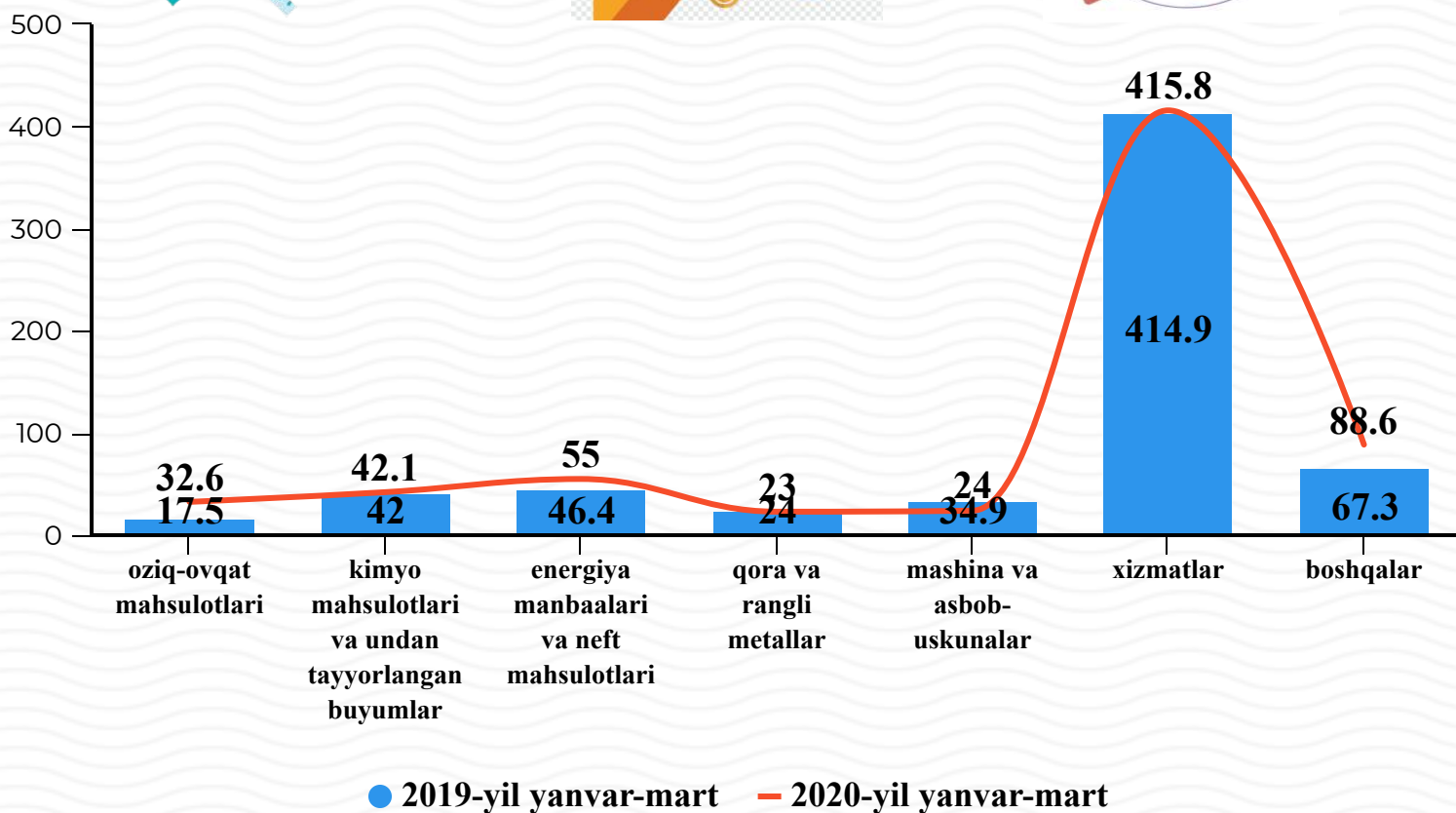


Eksportda MDH va boshqa xorijiy davlatlarning ulushi, foizda



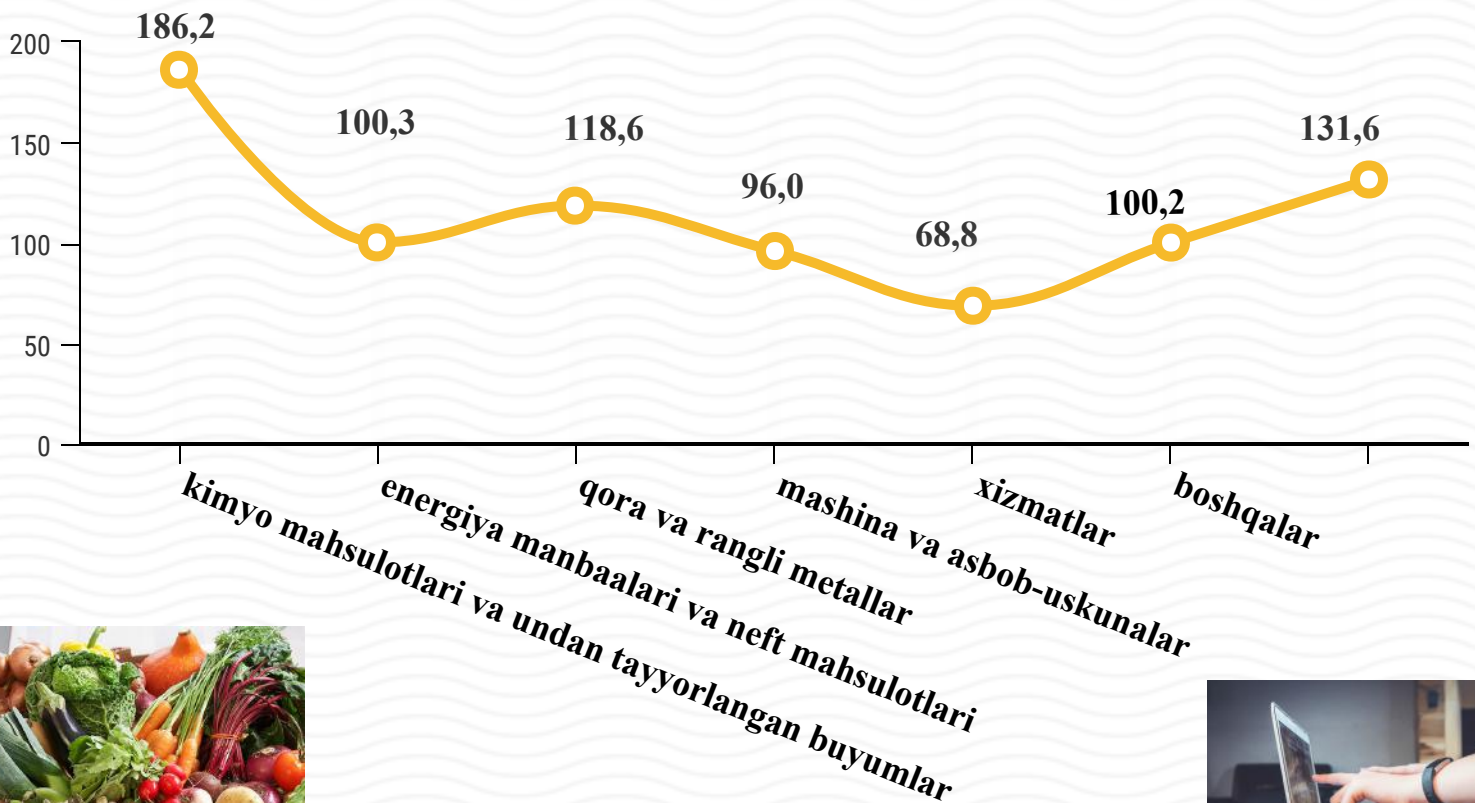
2020-yil yanvar-mart oylarida eksport hajmi o'tgan yilning shu davriga nisbatan 5,3 % ga o'sdi. 2019-yilning yanvar-mart oyida jami eksportda xizmatlar 414,9 mln. AQSH dollar bo'lgan bo'lsa, ushbu ko'rsatkich 2020-yil yanvar-mart oylarida 415,8 mln. AQSH dollari tashkil qildi.

Tovar va xizmatlar tarkibi eksporti (mln. AQSH dollari)



Toshkent shahrining tovar va xizmatlar eksporti tarkibida 2020-yil yanvar-mart holatiga xizmatlarning ulushi 61,1 foizni tashkil etdi. O'tgan yilning mos davriga nisbatan o'sish sur'ati 0,2 % ga ko'paygan. Mashina va asbob-uskunalar o'tgan yilning mos davriga nisbatan 68,8 % ni tashkil qilgan.

Tovar va xizmatlar eksport tarkibining o'sish sur'ati (2020-yil yanvar-mart foizda)

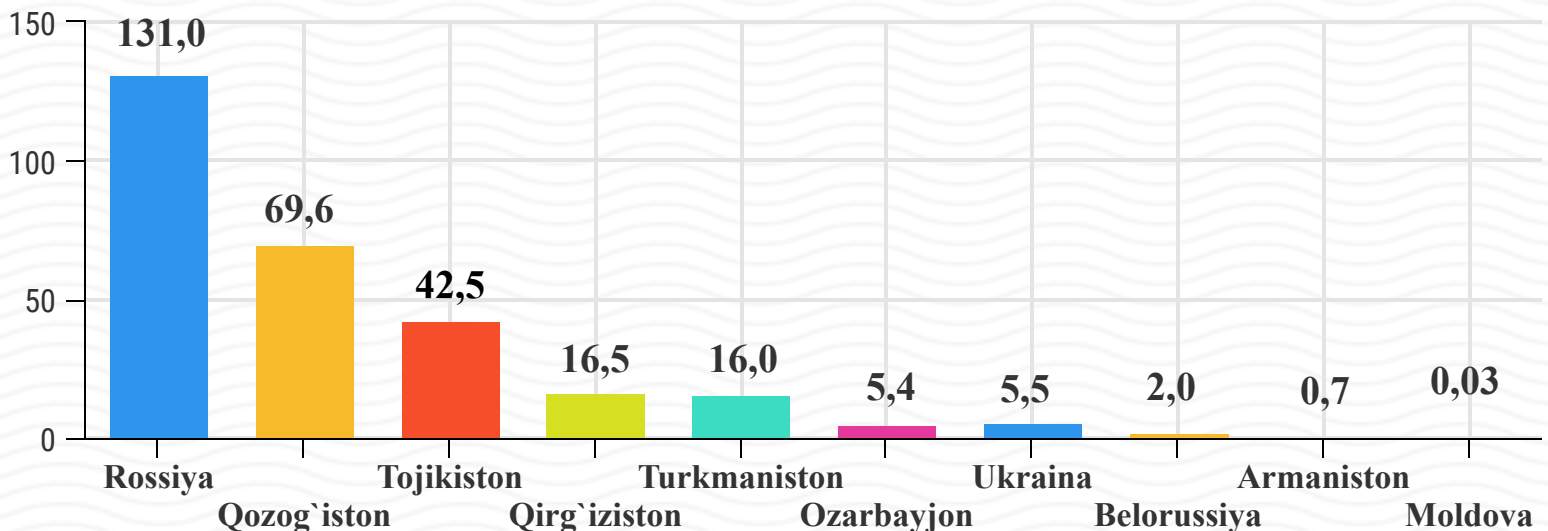


Toshkent shahrida eksportni qo`llab-quvvatlash hamda MDH davlatlari bilan ushbu sohadagi hamkorlikni yanada mustahkamlash bo`yicha olib borilayotgan chora-tadbirlar natijasida 2020-yil yanvar-mart oylarida MDH davlatlarining ulushi jami eksportda 45,8 % ni tashkil etdi. O`tgan yilning shu davriga nisbatan 16,8 % ga oshgan.

Toshkent shahrining MDH davlatlari bilan eksport hajmi (mln. AQSH dollari)



● 2020-yil yanvar-mart




MDH davlatlari orasida yuqori ulushga ega davlatlar: Rossiya (42,0 %), Tojikiston (13,6 %), Qozog'iston (22,3%) - jami MDH davlatlarining 77,9 % ni tashkil qiladi. 2020-yil yanvar-mart oylariga nisbatan MDH davlatlari orasida eksport hajmini sezilarli ko'paytirgan davlatlar Qozog'iston, Qirg'iziston, Turkmaniston davlatlari hisoblanadi. Eksport hajmini sezilarli kamaytirgan davlatlardan biri bu - Ukraina davlati.

MDH davlatlari

Armaniston
Belorussiya
Turkmaniston
Rossiya
Ukraina
Ozarbayjon
Moldova
Tojikiston
Qozog'iston
Qirg'iziston





TOSHKENT SHAHAR STATISTIKA BOSHQARMASI

2020-yil yanvar-mart

Joriy yil yanvar-mart oylarida Toshkent shahridan MDH davlatlariga amalga oshirilgan eksport tarkibi, (ming. AQSH dollari)

| MDH davlatlari | oziq-ovqat mahsulotlari | kimyo mahsulotlari va undan tayyorlangan buyumlar | energiya manbaalari va neft mahsulotlari | qora va rangli metallar | mashina va asbob-uskunalar | xizmatlar | boshqalar |
|----------------|-------------------------|---|--|-------------------------|----------------------------|-----------|-----------|
| Rossiya | 2 480,6 | 4 725,1 | 4 540,4 | 2 679,2 | 3 991,8 | 64 923,9 | 47 644,9 |
| Qozog`iston | 5 182,9 | 8 246,8 | 8,7 | 2 467,5 | 6 008,8 | 42 937,9 | 4 727,1 |
| Tojikiston | 1 166,5 | 10 333,8 | 2 030,7 | 565,3 | 2 440,5 | 23 259,0 | 2 702,8 |
| Qirg`iziston | 812,9 | 5 467,7 | 0,6 | 369,1 | 1 213,6 | 3 173,7 | 5 479,6 |
| Turkmaniston | 773,1 | 1 814,5 | 65,2 | 17,6 | 219,1 | 12 861,5 | 272,9 |
| Ukraina | 166,9 | 34,7 | 1,1 | 218,0 | 2 124,6 | 650,4 | 2 307,1 |
| Ozarbajjon | | 51,4 | 0,7 | 2 115,4 | 1 518,8 | 625,4 | 1 057,1 |
| Belorussiya | 139,5 | 0,9 | 0,3 | 520,3 | 86,9 | 750,3 | 515,0 |
| Armaniston | 57,6 | | | | 92,2 | 4,0 | 507,6 |
| Moldova | | 113,6 | | | | 34,3 | |

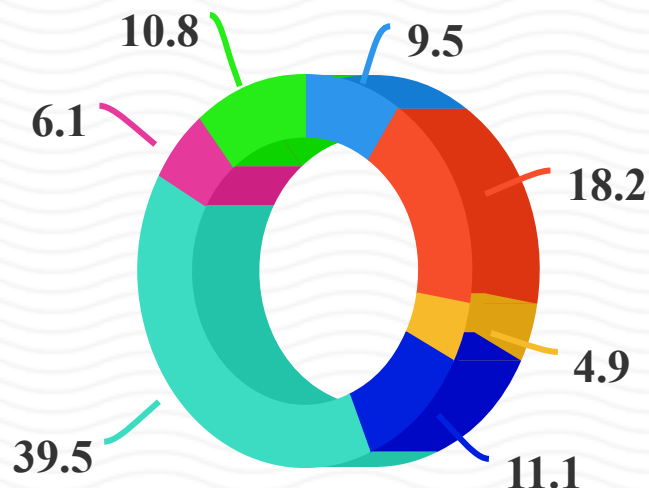
MDH davlatlari orasida tovar va xizmatlarning eksport tarkibi xilma-xilligi bo'yicha alohida ajralib turuvchi davlatlar: Rossiya, Qozog'iston, Ukraina, Tojikiston. Bu davlatlar barcha tovar va xizmatlar bo'yicha Toshkent shahrining eksport hamkori hisoblanadi.

Import

2020-yil yanvar-mart oylarida import hajmi 2 066,5 mln. AQSH dollarga teng bo`ldi. Import tarkibida mashina va asbob-uskunalar 39,5 % ulushga ega bo`lib, bu ko'rsatkich 2020-yil yanvar-mart oylarida jami 816,5 mln. AQSH dollari tashkil qildi.

Import tarkibi jamiga nisbatan foizda

- oziq-ovqat mahsulotlari
- kimyo mahsulotlari va undan tayyorlangan buyumlar
- energiya manbaalari va neft mahsulotlari
- qora va rangli metallar
- mashina va asbob-uskunalar
- xizmatlar
- boshqalar





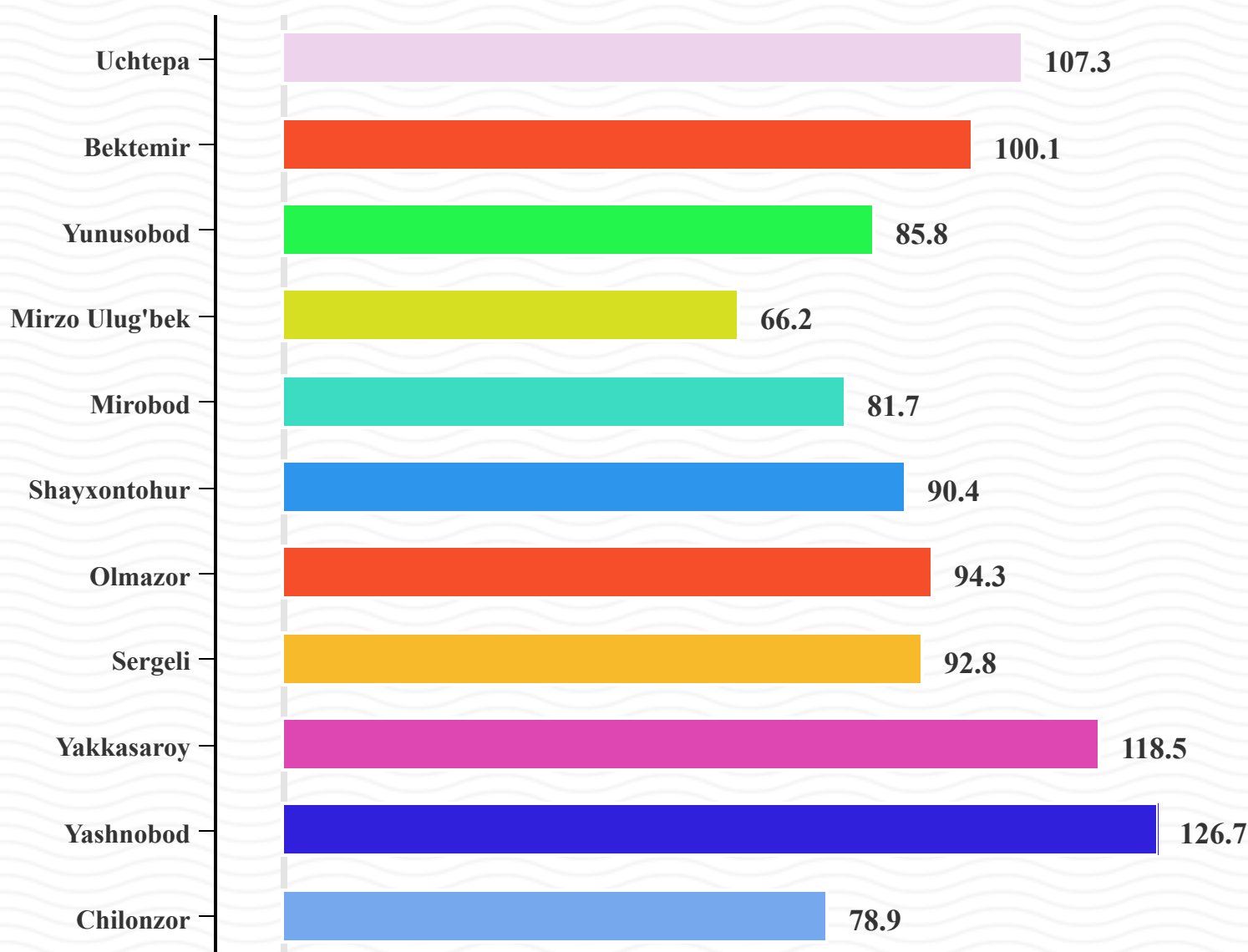
TOSHKENT SHAHAR STATISTIKA BOSHQARMASI

2020-yil yanvar-mart

Import

2020-yil yanvar-mart oylarida Toshkent shahrining tumanlarida import hajmida o'sish hamda kamayish kuzatilgan.

Tumanlarda importning o'sishi va kamayishi (2020-yil yanvar-mart holatiga, foizda)

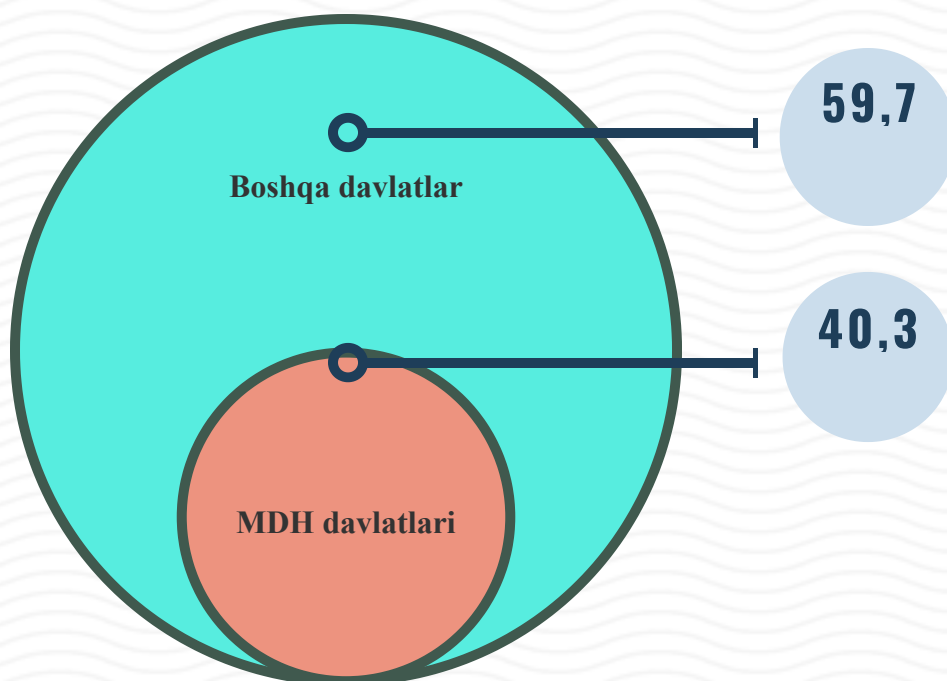


Import



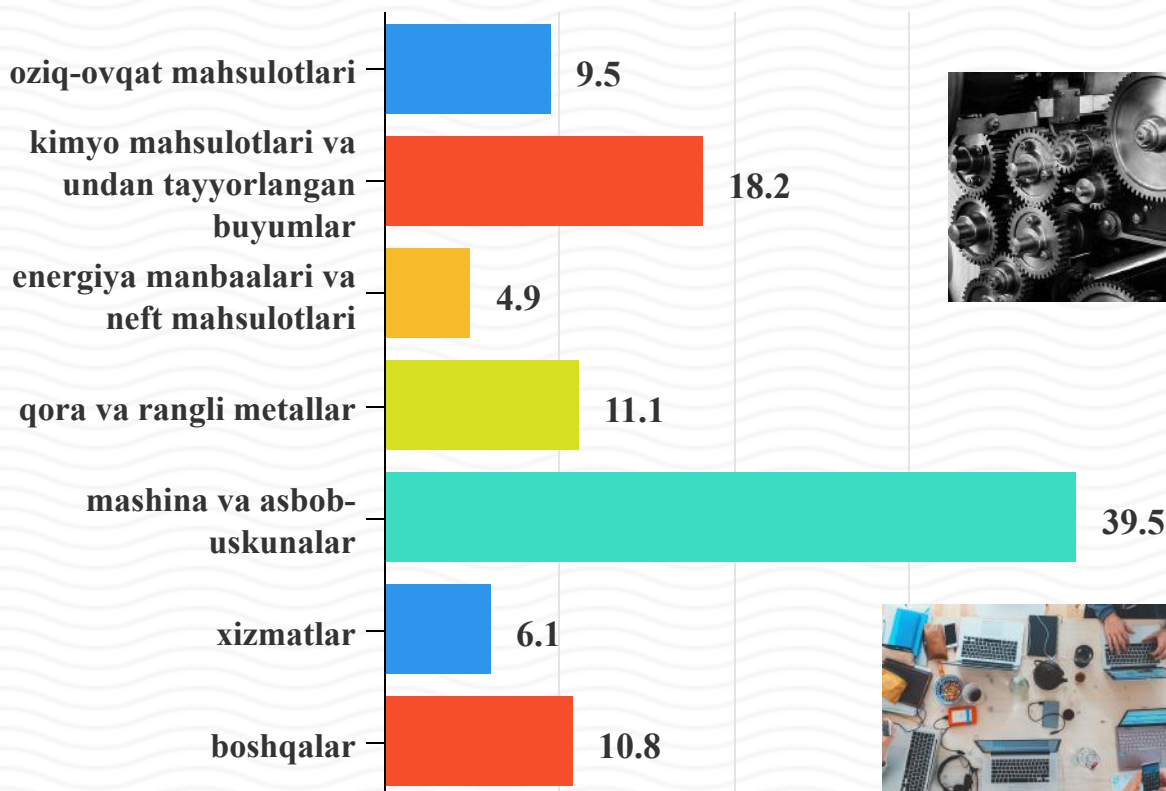
Toshkent shahrida 2020-yil yanvar-mart oylarida importda MDH davlatlarining ulushi 38,5 foizni tashkil qilgan. O'tgan yilning mos davriga nisbatan MDH davlatlarining o'sish sur'ati 3,8 foizga yetgan.

Tashqi savdo aylanmasida MDH va boshqa xorijiy davlatlarning ulushi, foizda



2020-yil yanvar-mart oylarida import hajmi o'tgan yilning shu davriga nisbatan 4,1 % ga kamaydi. Jami import tarkibida oziq-ovqat mahsulotlari 9,5 % ni, kimyo mahsulotlari va undan tayyorlangan buyumlar 18,2 % ni, qora va rangli metallar 11,1 % ni, energiya manbaalari va neft mahsulotlari 4,9 % ni tashkil qildi.

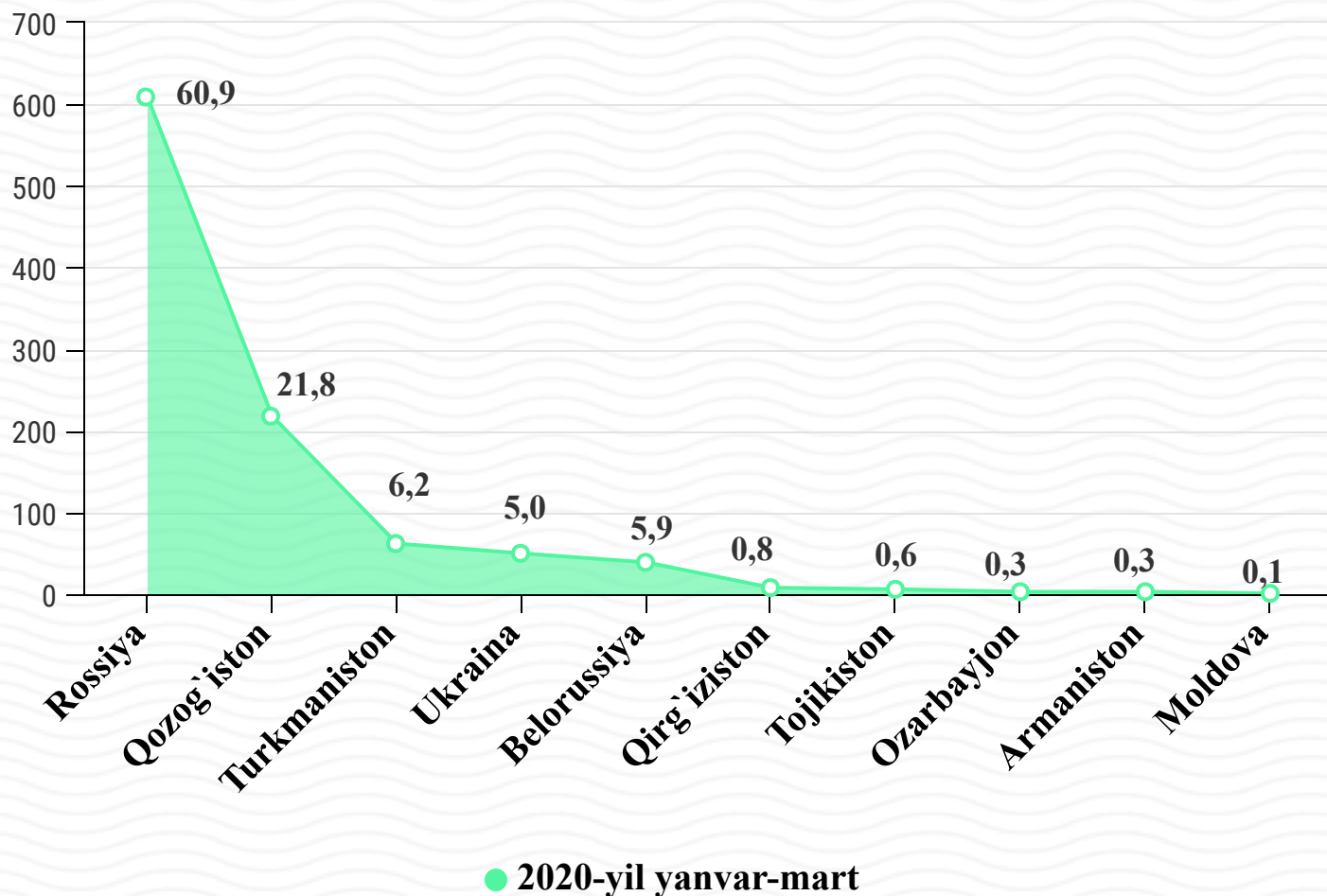
Tovar va xizmatlar import tarkibi yanvar-mart holatiga (mln. AQSH dollari)




Toshkent shahriga import qiladigan MDH mamlakatlari Rossiya (64,3 %), Qozog‘iston (19,6 %), Ukraina (4,9 %) bo‘lib, jami MDH davlatlari bilan import ulushi 88,8 % ni tashkil qildi.




Toshkent shahrining MDH davlatlar bilan importdagi ulushi (jamiga nisbatan foizda)





TOSHKENT SHAHAR STATISTIKA BOSHQARMASI



Ma'lumot uchun telefon:
71-230 88 20
71-230 88 21