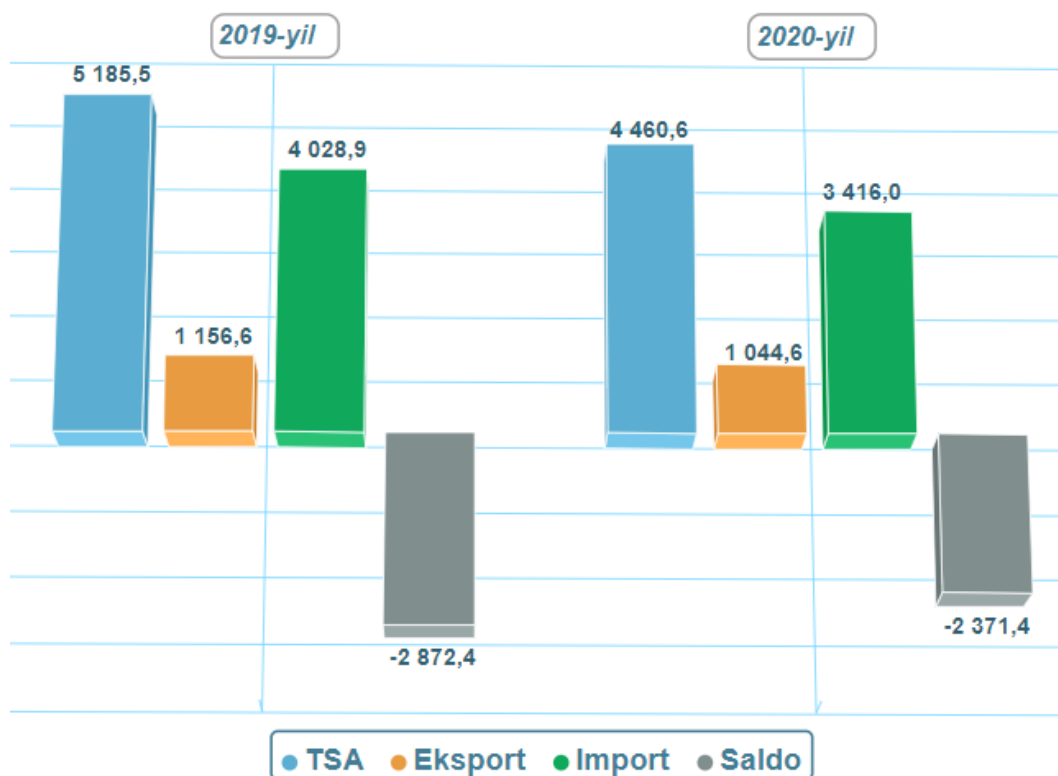


TOSHKENT SHAHRINING TASHQI SAVDO AYLANMASI (2020-yil yanvar-may oylari uchun dastlabki ma`lumot)

Mamlakatning tashqi iqtisodiy faoliyati, xususan tashqi savdo sohasida amalga oshirilayotgan islohotlarning pirovard natijasi aholining turmush darajasiga bevosita o`z ta`sirini o`tkazadi.

2020-yil yanvar-may oylari yakuni bilan shaharning tashqi savdo aylanmasi (matnda TSA) 4 460,6 mln. AQSh dollarini tashkil etib, 2019-yilning mos davriga nisbatan 724,9 mln. AQSh dollariga yoki 14,0 % ga kamaydi.

TASHQI SAVDO
AYLANMASI VA
BALANSI
(yanvar-may,
mln. AQSh
dollari)



Ma`lumot uchun: Toshkent shahar tovarlar tashqi savdosi statistika ko`rsatkichlarini shakllantirishda, Tashqi iqtisodiy faoliyat Tovar nomenklaturasi (keying o`rinlarda TIF TN) bilan birgalikda, Birlashgan Millatlar Tashkilotining Xalqaro standartlashgan savdo tasniflagichi (keyingi o`rinlarda – XSST) ishlatiladi. Bu o`z navbatida tahliliy maqsadlarda eksport va import qilinadigan tovarlarni 10 ta katta qismga guruhlash uchun imkon beradi. Tovarlarini XSST bo`yicha kodlashtirish, TIF TN va XSST o`rtasida o`tish kalitlari yordamida amalga oshiriladi.

TSA da eksport hajmi 1 044,6 mln. AQSh dollariga (9,7 % ga kamaydi) va import hajmi 3 416,0 mln. AQSh dollariga (15,2 % ga kamaydi) yetdi. Hisobot davrida - 2 371,4 mln. AQSh dollari qiymatida passiv tashqi savdo balansi qayd etildi.

| Top-10 davlatlar | TSA | Eksport | Import | Ulushi, % da |
|-------------------------|---------|---------|--------|--------------|
| Xitoy Xalq Respublikasi | 1 128,9 | 257,5 | 844,0 | 25,3 |
| Rossiya Federatsiyasi | 1 014,4 | 185,1 | 777,7 | 22,7 |
| Qozog'iston | 386,5 | 101,3 | 279,0 | 8,7 |
| Koreya Respublikasi | 319,2 | 7,2 | 113,4 | 7,2 |
| Turkiya | 225,4 | 43,8 | 157,0 | 5,1 |
| AQSh | 225,4 | 5,0 | 67,5 | 5,1 |
| Germaniya | 194,7 | 21,4 | 128,5 | 4,4 |
| Afg'oniston | 162,1 | 161,7 | 0,3 | 3,6 |
| Tojikiston | 89,1 | 76,5 | 4,4 | 2,0 |
| Hindiston | 87,8 | 2,9 | 59,4 | 2,0 |

TOSHKENT SHAHAR BILAN TASHQI SAVDO AYLANMASI ENG YUQORI ULUSHGA EGA BO`LGAN DAVLATLAR (2020-yil yanvar-may, mln. AQSh dollari, ulushi, % da)

So`nggi yillarda hukumatimiz tomonidan sanoat tuzilmasini diversifikatsiya qilishda, eksportni qo`llab-quvvatlash, import o`rnini bosuvchi tovar va mahsulotlarni ishlab chiqarishni yanada oshirilishi natijasida, eksport tarkibida sezilarli o`zgarishga erishildi.

O`zbekiston, jahonning 150 dan ortiq mamlakatlari bilan savdo aloqalarini amalga oshirib kelmoqda. TSA ning nisbatan salmoqli hissasi Xitoy Xalq Respublikasida (25,3 %), Rossiya Federatsiyasida (22,7 %), Qozog`istonda (8,7 %), Koreya Respublikasida (7,2 %) va Turkiyada (5,1 %) qayd etilgan.

Shuningdek, qo`shni davlatlar bilan o`zaro aloqalarni mustahkamlash, mamlakatlarni ijtimoiy-iqtisodiy, savdo-sanoat hamda madaniy sohalardagi aloqalarini rivojlantirish borasida katta ishlar amalga oshirilayotganini ko`rish mumkin.

Xususan, qo`shni davlatlar Qozog`iston va Qirg`iz Respublikalari bilan TSA da so`nggi yillarda katta o`zgarishlar kuzatilyapti. Misol uchun, so`nggi uch yilda TSA Qirg`iziston Tojikiston va Afg`oniston bilan tashqi savdo aylanmasi oshgani kuzatilmoqda.

Boshqa davlatlar (qo`shni davlatlardan tashqari) bilan esa, TSA da eng yuqori ulush Xitoy, Rossiya, Koreya Respublikasi va Turkiya davlatlari hissasiga to`g`ri kelgan.

Tashqi iqtisodiy faoliyat bo`yicha 20 ta yirik hamkor-davlatlar orasidan beshta davlatda faol tashqi savdo balansi kuzatilgan, xususan, Afg`oniston (161,2 mln. AQSh dollari), Tojikiston (64,0 mln. AQSh dollari), Qirg`iz Respublikasi (14,7 mln. AQSh dollari), Ozarbayjon (3,3 mln. AQSh dollari) va Armaniston (23,6 mln. AQSh dollari) shular jumlasidandir. Qolgan davlatlar bilan passiv tashqi savdo balansi saqlanib qolmoqda.



**TOSHKENT
SHAHAR YIRIK
HAMKOR
DAVLATLAR
BILAN TASHQI
SAVDO
AYLANMASI
DINAMIKASI
(yanvar-may,
mln. AQSh
dollari)**

| Davlatlar | 2019-y. | 2020-y. |
|--------------------------------|----------------|----------------|
| Xitoy Xalq Respublikasi | 1 175,5 | 1 128,9 |
| Eksport | 304,2 | 257,5 |
| Import | 871,3 | 844,0 |
| Saldo | -567,1 | 613,8 |
| Rossiya Federatsiyasi | 1 058,2 | 1 014,4 |
| Eksport | 229,0 | 185,1 |
| Import | 829,3 | 777,7 |
| Saldo | -600,3 | 644,2 |
| Qozog'iston | 362,4 | 386,5 |
| Eksport | 77,1 | 101,3 |
| Import | 285,2 | 279,0 |
| Saldo | -208,1 | 183,9 |
| Koreya Respublikasi | 332,3 | 319,2 |
| Eksport | 20,2 | 7,2 |
| Import | 312,0 | 113,4 |
| Saldo | -291,8 | 304,8 |
| Turkiya | 241,4 | 225,4 |
| Eksport | 59,7 | 43,8 |
| Import | 181,6 | 157,0 |
| Saldo | -121,9 | 137,8 |
| AQSh | 228,6 | 225,4 |
| Eksport | 8,2 | 5,0 |
| Import | 220,5 | 67,5 |
| Saldo | -212,3 | 215,5 |
| Germaniya | 187,3 | 194,7 |
| Eksport | 14,1 | 21,4 |
| Import | 173,3 | 128,5 |
| Saldo | -159,2 | 151,9 |



| | Davlatlar | 2019-y. | 2020-y. |
|---|--------------------|--------------|--------------|
| TOSHKENT SHAHAR YIRIK HAMKOR DAVLATLAR BILAN TASHQI SAVDO AYLANMASI DINAMIKASI (yanvar-may, mln. AQSh dollari) | Afg'oniston | 123,3 | 162,1 |
| | Eksport | 122,8 | 161,7 |
| | Import | 0,4 | 0,3 |
| | Saldo | 122,4 | -161,2 |
| | Hindiston | 90,0 | 87,8 |
| | Eksport | 5,1 | 2,9 |
| | Import | 84,9 | 59,4 |
| | Saldo | 79,8 | 82,1 |
| | Singapur | 82,6 | 77,5 |
| | Eksport | 6,6 | 1,5 |
| | Import | 76,0 | 10,1 |
| | Saldo | -69,4 | 74,5 |
| | Litva | 77,1 | 76,9 |
| | Eksport | 6,1 | 5,9 |
| | Import | 71,0 | 73,3 |
| Saldo | -64,9 | 65,1 | |
| Ukraina | 76,2 | 77,2 | |
| Eksport | 7,0 | 7,9 | |
| Import | 69,2 | 75,4 | |
| Saldo | -62,3 | 61,3 | |
| Latviya | 74,3 | 70,7 | |
| Eksport | 6,7 | 3,1 | |
| Import | 67,6 | 80,3 | |
| Saldo | -60,9 | 64,5 | |
| Italiya | 72,3 | 66,9 | |
| Eksport | 7,9 | 2,5 | |
| Import | 64,3 | 103,4 | |
| Saldo | -56,4 | 61,8 | |

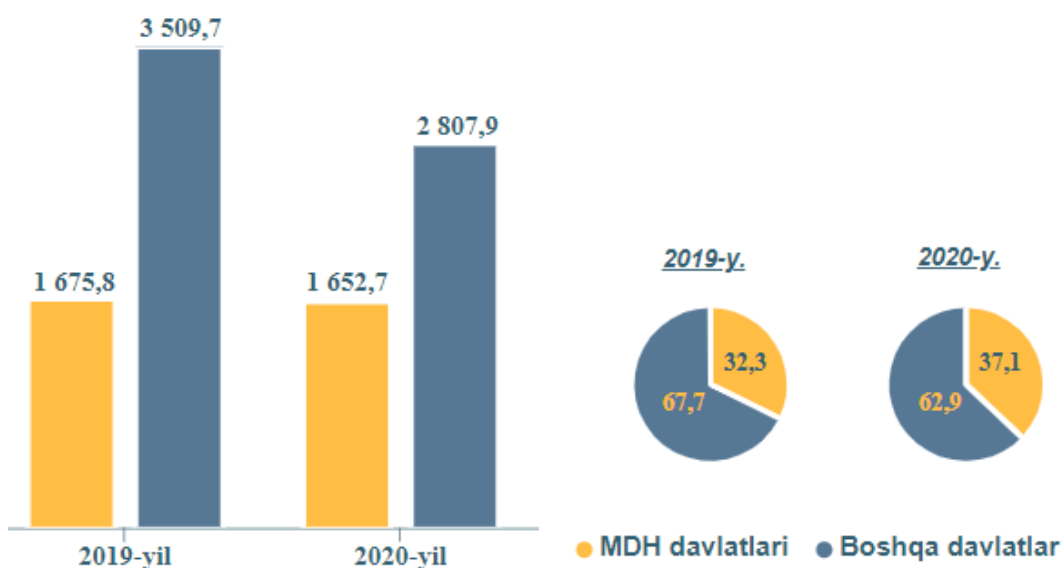


TOSHKENT
SHAHAR YIRIK
HAMKOR
DAVLATLAR
BILAN TASHQI
SAVDO
AYLANMASI
DINAMIKASI
(yanvar-may,
mln. AQSh
dollari)

| Davlatlar | 2019-y. | 2020-y. |
|---------------------|-------------|-------------|
| Tojikiston | 71,4 | 89,1 |
| Eksport | 58,9 | 76,5 |
| Import | 12,5 | 4,4 |
| Saldo | 46,3 | -64,0 |
| Turkmaniston | 61,2 | 61,6 |
| Eksport | 24,6 | 25,0 |
| Import | 36,6 | 73,0 |
| Saldo | -12,0 | 11,6 |
| Qirg'iziston | 54,5 | 33,9 |
| Eksport | 44,9 | 24,3 |
| Import | 9,6 | 7,5 |
| Saldo | 35,4 | -14,7 |
| Shvetsariya | 48,8 | 49,1 |
| Eksport | 3,4 | 3,7 |
| Import | 45,4 | 24,6 |
| Saldo | -42,0 | 41,7 |
| Eron | 46,0 | 37,7 |
| Eksport | 13,5 | 5,1 |
| Import | 32,6 | 12,6 |
| Saldo | -19,1 | 27,5 |
| Fransiya | 45,0 | 39,0 |
| Eksport | 11,9 | 5,9 |
| Import | 33,1 | 38,0 |
| Saldo | -21,2 | 27,2 |

Respublikamizda tashqi savdoni qo'llab-quvvatlash hamda MDH davlatlari bilan ushbu sohadagi hamkorlikni yanada mustahkamlash bo'yicha olib borilayotgan chora-tadbirlar natijasida, 2020-yil yanvar-may oylarida, tashqi savdo aylanmasida MDH davlatlarining ulushi 37,1 % ni tashkil etdi.

TOSHKENT SHAHRINIG TASHQI SAVDO AYLAN-MASIDA MDH MAMLAKATLARI VA BOSHQA XORIJIY DAVLATLARNING HAJMLARI DINAMIKASI (yanvar-may, mln. AQSh dollari, ulushi, % da)

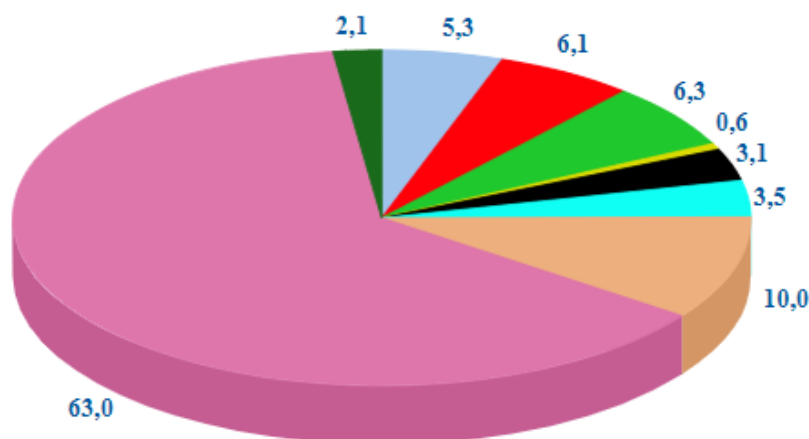


Boshqa xorijiy davlatlarning TSA si 2020-yil yanvar-may oylarida 2019-yilning shu davriga nisbatan kamaydi (20,0 % ga) va jami TSA dagi ulushi 62,9 % ni tashkil etdi.

TOSHKENT SHAHRINING EKSPORTI (2020-yil yanvar-may)

Joriy yilning yanvar-may oylarida shaharning eksportyorlar hajmi 1 044,6 mln. AQSh dollari tashkil etib (qimmatbaho metallar eksportidan tashqari) qiymatidagi (2019-yilning mos davriga nisbatan 9,7 % ga kamaydi) tovar va xizmatlar eksport qilinishi ta`minlandi.

Eksport tarkibida tovarlar ulushi 37,0 % ni tashkil etib, ular asosan material turiga qarab klassifikatsiyalangan to'qimachilik va to'qimachilik mahsulotlari (10,0 %), energiya tashuvchilar va neft mahsulotlari (6,3 %), kimyoviy mahsulotlar va undan tayyorlangan mahsulotlar (6,2 %) hissasiga to`g`ri kelmoqda.



XSST
BO`YICHA
EKSPORT
TARKIBI
(2020-yil
yanvar-may,
ulushi, % da)

| | | | |
|--|--|--|--|
| | Oziq-ovqat mahsulotlari - 5,3 % | | Kimyoviy mahsulotlar va undan tayyorlangan mahsulotlar - 6,1 % |
| | Energiya va neft mahsulotlari - 6,3 % | | Qora metallar va ulardan yasalgan buyumlar - 0,6 % |
| | Rangli metallar va ulardan yasalgan buyumlar - 3,1 % | | Mashina va uskunalar, shu jumladan ehtiyot qismlar va moslamalar - 3,5 % |
| | To'qimachilik va to'qimachilik mahsulotlari - 10,0 % | | Xizmatlar - 63,0 % |
| | Boshqa tovarlar - 2,1 % | | |

| XSST tarkibi | Mln. AQSh dollari | | | Umumiy hajmga nisbatan, % da | | |
|--|-------------------|----------------|------------------|------------------------------|----------------|------------------|
| | Jami | MDH davlatlari | Boshqa davlatlar | Jami | MDH davlatlari | Boshqa davlatlar |
| Jami | 1 044,6 | 440,0 | 604,0 | 100,0 | 100,0 | 100,0 |
| Oziq-ovqat mahsulotlari | 55,0 | 17,1 | 37,9 | 5,3 | 3,9 | 6,3 |
| shu jumladan: meva va sabzavotlar | 5,7 | 3,3 | 2,4 | 0,5 | 0,8 | 0,4 |
| Kimyoviy mahsulotlar va undan tayyorlangan mahsulotlar | 64,2 | 47,2 | 17,0 | 6,1 | 10,7 | 2,8 |
| Energiya va neft mahsulotlari | 66,1 | 6,1 | 59,9 | 6,3 | 1,4 | 9,9 |
| Qora metallar va ulardan yasalgan buyumlar | 6,5 | 1,8 | 4,7 | 0,6 | 0,4 | 0,8 |
| Rangli metallar va ulardan yasalgan buyumlar | 32,3 | 10,6 | 21,7 | 3,1 | 2,4 | 3,6 |
| Mashina va uskunalar, shu jumladan ehtiyot qismlar va moslamalar | 36,2 | 26,0 | 10,2 | 3,5 | 5,9 | 1,7 |
| To'qimachilik va to'qimachilik mahsulotlari | 104,8 | 78,1 | 26,6 | 10,0 | 17,8 | 4,4 |
| Xizmatlar | 657,7 | 238,1 | 419,6 | 63,0 | 54,1 | 69,5 |
| shu jumladan: sayohatlar | 9,8 | 3,7 | 6,2 | 0,9 | 0,8 | 1,0 |
| Boshqalar | 21,2 | 14,9 | 6,3 | 2,0 | 3,4 | 1,0 |

MDH VA BOSHQA XORIJIY DAVLATLARGA TOVAR VA XIZMATLAR EKSPORTINING O`SISH SUR`ATLARI (2020-yil yanvar-may)

MDH mamlakatlari va boshqa mamlakatlarga eksportning yo`nalishi bo`yicha farqlanishlar mavjudligi kuzatilmoqda. Xususan, MDH mamlakatlariga eksportning 54,1% to'g'ri keladi. Birinchidan, bu xizmatlar eksportini, undan keyin to'qimachilik va to'qimachilik mahsulotlarini, kimyoviy mahsulotlar va undan tayyorlangan mahsulotlar, shuningdek, mashina va uskunalar, shu jumladan ehtiyot qismlar va butlovchi buyumlarni eksport qilishni o'z ichiga oladi.

| XSST tarkibi | 2019 yilning yanvar-mayiga nisbatan, % da | | |
|--|--|------------------|------------------|
| | Jami | MDH mamlakatlari | Boshqa davlatlar |
| Jami | 90,3 | 93,9 | 87,9 |
| Oziq-ovqat mahsulotlari | 163,4 | 107,9 | 212,6 |
| shu jumladan: meva va sabzavotlar | 55,5 | 54,8 | 56,6 |
| Kimyoviy mahsulotlar va undan tayyorlangan mahsulotlar | 88,3 | 87,5 | 90,7 |
| Energiya va neft mahsulotlari | 108,2 | 119,3 | 107,2 |
| Qora metallar va ulardan yasalgan buyumlar | 76,2 | 174,1 | 62,4 |
| Rangli metallar va ulardan yasalgan buyumlar | 109,8 | 189,9 | 91,0 |
| Mashina va uskunalar, shu jumladan ehtiyot qismlar va moslamalar | 57,5 | 62,6 | 47,6 |
| To'qimachilik va to'qimachilik mahsulotlari | 106,9 | 106,2 | 109,0 |
| Xizmatlar | 86,5 | 91,2 | 84,0 |
| shu jumladan: sayohatlar | 45,6 | 53,1 | 42,0 |
| Boshqa tovarlar | 73,1 | 134,4 | 35,2 |

**MDH
VA BOSHQA
XORIJIY
DAVLATLARGA
TOVAR
VA XIZMATLAR
EKSPORTINING
O`SISH
SUR`ATLARI
(2020-yil
yanvar-may)**

Hisobot davrida MDH mamlakatlariga ichimliklar va tamaki mahsulotlari, sanoat tovarlari, shuningdek, mineral yoqilg'i, moylash materiallari va shu kabi materiallar eksporti yuqori sur'atlarda o'sdi, pasayish asosan mashinalar va transport uskunalari, oziq-ovqat va tirik hayvonlar, kimyoviy mahsulotlar eksportida qayd etildi. moddalar va shunga o'xshash mahsulotlar.

Eksport qilinadigan tovarlar va xizmatlar tarkibi tahlili 2020 yil yanvar-may oylarida boshqa mamlakatlarga yuborilgan ma'lumotlarga ko'ra, 2019 yil yanvar-may oylariga nisbatan yoqilg'i, xizmatlar va sanoat tovarlaridan tashqari turli xil tayyor mahsulotlar, mashinalar va transport uskunalari, nooziq-ovqat xom ashyolari eksporti kamaygan.

**EKSPORT
TARKIBI
DINAMIKASI
(yanvar-may,
% da)**

| XSST tarkibi | 2019-y. | 2020-y. |
|--|--------------|--------------|
| Jami | 100,0 | 100,0 |
| Oziq-ovqat mahsulotlari | 2,9 | 5,3 |
| shu jumladan: meva va sabzavotlar | 0,9 | 0,5 |
| Kimyoviy mahsulotlar va undan tayyorlangan mahsulotlar | 6,3 | 6,1 |
| Energiya va neft mahsulotlari | 5,3 | 6,3 |
| Qora metallar va ulardan yasalgan buyumlar | 0,7 | 0,6 |
| Rangli metallar va ulardan yasalgan buyumlar | 2,5 | 3,1 |
| Mashina va uskunalar, shu jumladan ehtiyot qismlar va moslamalar | 5,4 | 3,5 |
| To'qimachilik va to'qimachilik mahsulotlari | 8,5 | 10,0 |
| Xizmatlar | 65,8 | 63,0 |
| shu jumladan: sayohatlar | 1,9 | 0,9 |
| Boshqa tovarlar | 2,6 | 2,1 |

| XSST BO`LIMI BO`YICHA AYRIM MAHSULOTLAR EKSPORTI TARKIBI (2020 yil yanvar-may) | XSST bo`limi nomi | Mln. AQSh dollari | O'sish sur'atlari,% |
|---|---|---|------------------------|
| | | Hayvonlar va o'simlik moylari, yog'lar va mumlar | 0,9 |
| | Xom, tozalangan yoki fraktsiyalangan o'simlik yog'lari va yog'lar | 0,9 | - |
| | Mashinalar va transport uskunolari | 34,0 | 54,6 |
| | Energiya ishlab chiqaradigan mashinalar va uskunalar | 0,1 | 15,2 |
| | Maxsus sohalar uchun maxsus mo'ljallangan mashinalar | 1,2 | 11,7 |
| | Metallni qayta ishlash mashinalari | 0,5 | 10 077,2 |
| | Sanoat uchun ixtisoslashtirilmagan mashinalar va uskunalar, boshqa joylarda tasniflanmagan va boshqa joylarda tasniflanmagan mashina qismlari | 3,2 | 70,9 |
| | Ma`lumotlarni avtomatik qayta ishlash uchun orgtexnika va jihozlar | 0,1 | 246,8 |
| | Telekommunikatsiya, ovoz yozish va takrorlash apparatlari va uskunolari | 3,9 | 161,0 |
| | Boshqa toifalarga kiritilmagan elektr mashinalari, asboblari va jihozlari va ularning elektr qismlari (shu jumladan boshqa joylarda tasniflanmagan maishiy elektr jihozlari uchun elektr bo'lmagan qismlar) | 20,4 | 100,3 |
| | Avtomobillar(samolyotni o'z ichiga olgan holda) | 3,6 | 86,8 |
| | Boshqa transport uskunolari | 1,0 | 5,0 |
| | Mineral yoqilg'i, moylash materiallari va shunga o'xshash materiallar | 66,1 | 108,2 |
| | Ko'mir, koks va briketlar | 0,0 | - |
| | Neft, neft mahsulotlari va shunga o'xshash materiallar | 10,4 | 74,1 |
| | Gaz, tabiiy va sun'iy | 4,3 | 2 119,5 |
| | Elektr toki | 51,4 | 109,9 |
| | Ichimliklar va tamaki mahsulotlari | 9,8 | 186,0 |
| | Ichimliklar | 7,7 | 501,5 |
| | Tamaki va tamaki mahsulotlari | 2,2 | 58,1 |
| | Oziq-ovqat va tirik hayvonlar | 44,6 | 154,3 |
| | 03 bo'limiga kiritilgan hayvonlardan tashqari tirik hayvonlar | 0,2 | 49,8 |
| | Go'sht va go'sht mahsulotlari | 0,1 | - |
| | Sut mahsulotlari va parranda tuxumlari | 0,1 | 11,5 |
| | Baliq (dengizdan tashqari sutemizuvchilar), qisqichbaqasimonlar, mollyuskalar va suvsiz umurtqasiz hayvonlar va undan tayyorlangan preparatlar | - | - |
| | Don va undan tayyorlangan mahsulotlar | 34,1 | 258,4 |

**XSST BO`LIMI
BO`YICHA
AYRIM
MAHSULOTLAR
EKSPORTI
TARKIBI
(2020 yil
yanvar-may)**

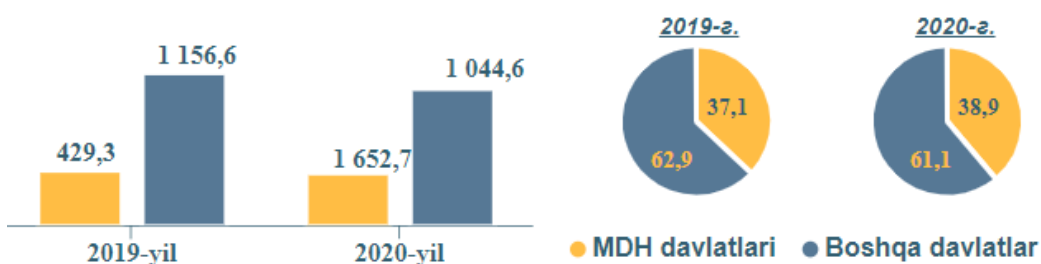
| | | |
|--|--------------|--------------|
| Sabzavotlar va mevalar | 5,7 | 57,3 |
| Shakar, shakar mahsulotlari va asal | 0,8 | 77,2 |
| Qahva, choy, kakao, ziravorlar va undan tayyorlangan mahsulotlar | 1,7 | 76,3 |
| Hayvonlar uchun yem(yerdan tashqari don mahsulotlaridan tashqari) | 0,6 | 225,6 |
| Har xil ovqatlar va preparatlar | 1,3 | 103,6 |
| Sanoat mahsulotlari | 126,2 | 106,5 |
| Boshqa joylarda tasniflanmagan charm, charm buyumlar, mo'ynalar | 2,7 | 24,9 |
| Boshqa joylarda tasniflanmagan kauchuk buyumlar | 0,1 | 26,5 |
| Mantar va yog'och mahsulotlari (mebeldan tashqari) | 0,2 | 54,8 |
| Qog'oz, karton va karton, qog'oz yoki karton | 3,7 | 78,6 |
| To'qimachilik iplari, matolar, tayyor mahsulotlar, boshqa joylarda tasniflanmagan va shunga o'xshash mahsulotlar | 74,4 | 120,2 |
| Boshqa toifalarga kiritilmagan metall bo'lmagan mineral mahsulotlar | 6,3 | 223,3 |
| Temir va po'lat | 3,4 | 45,9 |
| Rangli metallar | 30,1 | 106,3 |
| Boshqa joylarda tasniflanmagan metall buyumlar | 5,3 | 282,5 |
| Har xil tayyor mahsulotlar | 38,9 | 87,5 |
| Blokli binolar, boshqa jihozlanmagan sanitariya-tesisat, isitish va yoritish moslamalari va armaturalari | 1,0 | 3 334,4 |
| Mebel va ehtiyot qismlar, choyshablar, zambil, zambil tayanchlari, yostiqlar va shunga o'xshash bosma mebellar | 0,5 | 131,9 |
| Sayohat aksessuarlari, sumkalar va shunga o'xshash idishlar | 0,2 | 45,3 |
| Kiyim-kechak va kiyim-kechak buyumlari | 31,5 | 84,7 |
| Poyafzal | 0,4 | 340,8 |
| Boshqa joylarda tasniflanmagan maxsus, ilmiy va boshqaruv asboblari va apparatlari | 1,9 | 390,5 |
| Boshqa toifalarga kiritilmagan fotosurat apparatlari, jihozlar, materiallar va optik mahsulotlar; soat | 0,01 | 8 516,3 |
| Boshqa turli xil mahsulotlar | 3,4 | 58,6 |
| Yoqilg'i bundan mustasno, nooziq-ovqat xom ashyolari | 7,8 | 82,4 |
| Yog 'va moyli urug'lar | 0,1 | 132,8 |
| Qog'oz pulpa va chiqindi qog'oz | 0,4 | 188,1 |
| To'qimachilik tolalari (ustki va boshqa taralgan junlardan tashqari) va ularning chiqindilari (kalava yoki matoga qayta ishlanmagan) | 5,4 | 103,0 |

**XSST BO`LIMI
BO`YICHA
AYRIM
MAHSULOTLAR
EKSPORTI
TARKIBI
(2020 yil
yanvar-may)**

| | | |
|---|--------------|-------------|
| 56-bo'limga kiritilmagan o'g'itlar va mineral zaxiralar (ko'mir, moy va qimmatbaho toshlardan tashqari) | 0,6 | 29,0 |
| Metall rudalari va metall parchalari | 0,6 | 77,9 |
| Boshqa toifalarga kiritilmagan hayvonlar va o'simliklarning xom ashyolari | 0,7 | 68,4 |
| Xizmatlar | 657,7 | 86,5 |
| Boshqalar egalik qiladigan jismoniy kirish uchun ishlab chiqarish xizmatlari | 0,0 | - |
| Boshqa joylarda tasniflanmagan texnik xizmat ko'rsatish va ta'mirlash xizmatlari | 2,8 | 81,7 |
| Transport xizmatlari | 544,3 | 85,6 |
| Safarlar | 9,8 | 45,6 |
| Qurilish xizmatlari | 17,4 | 110,1 |
| Sug'urta va pensiya xizmatlari | 2,2 | 84,2 |
| Moliyaviy xizmatlar | 2,3 | 65,8 |
| Boshqa joylarda tasniflanmagan intellektual mulk ob'ektlaridan foydalanganlik uchun to'lovlar | 0,1 | 110,8 |
| Telekommunikatsiya, kompyuter va axborot xizmatlari | 61,5 | 107,7 |
| Boshqa biznes xizmatlari | 17,1 | 83,6 |
| Jismoniy shaxslar uchun xizmatlar va madaniy-hordiq chiqarish xizmatlari | 0,2 | 52,4 |
| Kimyoviy va shunga o'xshash mahsulotlar | 58,4 | 88,1 |
| Organik kimyoviy moddalar | 0,9 | 38,7 |
| Noorganik kimyoviy moddalar | 9,0 | 87,4 |
| Bo'yoqlar va taninlar va bo'yoqlar | 0,5 | 87,7 |
| Tibbiy va farmatsevtika mahsulotlari | 4,9 | 329,8 |
| Efir moylari, rezinoidlar va atirlar; tualetga oid preparatlar, abraziv va yuvish vositalari | 1,0 | 99,6 |
| O'g'itlar (272 guruhiga kiritilganlardan tashqari) | 33,7 | 80,9 |
| Birlamchi plastmassalar | 1,7 | 71,7 |
| Boshlang'ich bo'lmagan plastmassa | 1,6 | 46,7 |
| Boshqa toifalarga kiritilmagan kimyoviy materiallar va buyumlar | 5,0 | 159,0 |

**MDH
VA BOSHQA
DAVLATLARGA
TOVAR
VA XIZMATLAR
EKSPORTI
HAJMLARI
DINAMIKASI
(yanvar-may,
mln. AQSh
dollari,
ulushi, % da)**

So'nggi bir yilda MDH mamlakatlariga eksport qilish hajmi pasaydi va uning umumiy hajmidagi ulushi ko'paydi. 40,5% dan 42,1% gacha. Mos ravishda, boshqa xorijiy mamlakatlarning umumiy eksportidagi ulushi 59,5% dan 57,9% gacha pasaydi.

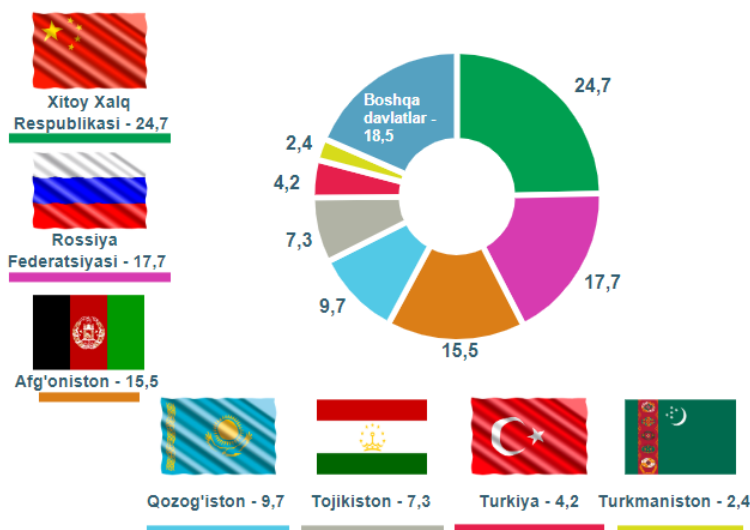


2020-yilning yanvar-may oylari yakunida tovar va xizmatlar eksporti bo'yicha asosiy hamkor davlatlar tarkibida Xitoy Xalq Respublikasi (eksport umumiy hajmining 24,7 % i) Rossiya Federatsiyasi (17,7 %), Afg'oniston (15,5 %), Qozog'iston (9,7 %), Tojikiston (7,3 %), Turkiya (4,2 %) va Turkmaniston (2,4 %) davlatlari saqlanib qolmoqda, hamda ularning jami eksportdagi ulushi 81,5 foizni tashkil etmoqda.

Tovarlar va xizmatlar eksporti bo'yicha yettita asosiy hamkor davlatlardan yetakchi bo'lgan Rossiya Federatsiyasining bir pog'onaga tushishi hisobiga, Xitoy Xalq Respublikasi eksportdagi ulushi bo'yicha peshqadamlikni oldi.

Hamkor mamlakatlarning tovarlar va xizmatlar eksporti bo'yicha geografiyasi 2019-yilning mos davriga nisbatan 135 davlatdan 140 davlatga ko'paydi.

SHAHAR EKSPORTIDA ASOSIY HAMKOR DAVLATLAR-NING ULUSHI (2020-yil yanvar-may, % da)



TOSHKENT SHAHRINING ASOSIY HAMKOR DAVLATLARGA AMALGA OSHIRGAN EKSPORTI HAJMI VA O'SISH SUR'ATLARI (yanvar-may)

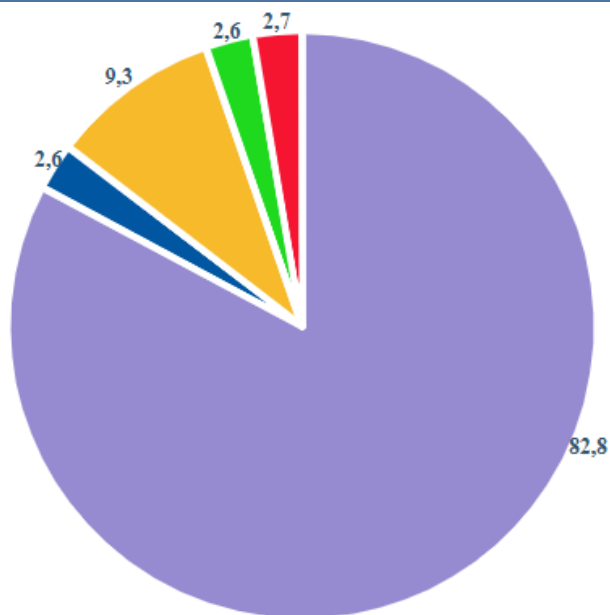
| Davlatlar | Mln.AQSH dollari | | O'sish sur'ati, % da | O'rni | |
|-------------------------|------------------|---------|----------------------|---------|---------|
| | 2019-y. | 2020-y. | | 2019-y. | 2020-y. |
| Xitoy Xalq Respublikasi | 304,2 | 257,5 | 84,7 | 1 | 1 |
| Rossiya Federatsiyasi | 229,0 | 185,1 | 80,8 | 2 | 2 |
| Afg'oniston | 122,8 | 161,7 | 131,6 | 3 | 3 |
| Qozog'iston | 77,1 | 101,3 | 131,3 | 4 | 4 |
| Tojikiston | 58,9 | 76,5 | 130,0 | 6 | 5 |
| Turkiya | 59,7 | 43,8 | 73,3 | 5 | 6 |
| Turkmaniston | 24,6 | 25,0 | 101,8 | 8 | 7 |
| Qirg'iz Respublikasi | 44,9 | 24,3 | 54,1 | 7 | 8 |
| Germaniya | 14,1 | 21,4 | 152,2 | 10 | 9 |
| Chexiya | 0,5 | 11,6 | 2 580,1 | 39 | 10 |
| Ukraina | 7,0 | 7,9 | 114,1 | 19 | 11 |
| BAA | 12,9 | 7,7 | 60,0 | 13 | 12 |
| Koreya Respublikasi | 20,2 | 7,2 | 35,6 | 9 | 13 |
| Ozərbayjon | 7,7 | 7,0 | 90,5 | 17 | 14 |
| Buyuk Britaniya | 14,0 | 6,8 | 48,7 | 11 | 15 |
| Belgiya | 7,0 | 6,6 | 94,0 | 18 | 16 |
| Fransiya | 11,9 | 5,9 | 49,6 | 14 | 17 |
| Litva | 6,1 | 5,9 | 96,0 | 23 | 18 |
| Eron | 13,5 | 5,1 | 38,0 | 12 | 19 |
| AQSh | 8,2 | 5,0 | 60,6 | 15 | 20 |

**TOSHKENT
SHAHRINING
AYRIM
DAVLATLAR
BILAN EKSPORT
TARKIBI
(2020 yil
yanvar-may,
ulushi % da)**

Ushbu mamlakatlarga eksport qilinayotgan tovarlar tarkibiga asosan mineral yoqilg'i, yog'lash moylari va shunga o'xshash materiallar, material turiga qarab klassifikatsiyalangan sanoat tovarlari hamda turli xil tayyor buyumlar kiradi.

| XSST tarkibi | Rossiya Federatsiyasi | | XXR | | Turkiya | | Qozog'iston | |
|--|-----------------------|---------|---------|---------|---------|---------|-------------|---------|
| | 2019-y. | 2020-y. | 2019-y. | 2020-y. | 2019-y. | 2020-y. | 2019-y. | 2020-y. |
| Jami eksport | 304,7 | 257,7 | 232,3 | 187,7 | 123,4 | 161,8 | 78,3 | 102,5 |
| Mashina va uskunalar, shu jumladan ehtiyot qismlar va moslamalar | 1,3 | 1,1 | 20,7 | 5,1 | 0,1 | 0,2 | 4,5 | 8,1 |
| Oziq-ovqat mahsulotlari | 0,7 | 0,2 | 5,7 | 4,1 | 13,0 | 34,5 | 3,2 | 8,3 |
| shu jumladan: meva va sabzavotlar | 0,3 | 0,0 | 2,3 | 2,2 | 0,5 | 0,2 | 0,5 | 0,7 |
| To'qimachilik va to'qimachilik mahsulotlari | 4,5 | 15,6 | 62,9 | 62,4 | 0,1 | 0,1 | 1,4 | 2,9 |
| Xizmatlar | 285,4 | 236,1 | 123,4 | 96,9 | 55,4 | 63,5 | 48,7 | 59,4 |
| shu jumladan: sayohatlar | 0,2 | 0,1 | 1,2 | 0,6 | 0,0 | 0,0 | 0,7 | 0,5 |
| Kimyoviy mahsulotlar va undan tayyorlangan mahsulotlar | 0,5 | 2,2 | 6,5 | 6,7 | 6,4 | 6,8 | 12,8 | 12,7 |
| Rangli metallar va ulardan yasalgan buyumlar | 0,0 | 0,1 | 2,8 | 3,2 | 0,0 | 0,1 | 1,2 | 2,5 |
| Qora metallar va ulardan yasalgan buyumlar | 0,2 | 0,3 | 0,2 | 0,2 | - | 0,0 | 0,7 | 1,1 |
| Energiya va neft mahsulotlari | 1,4 | 0,1 | 4,9 | 4,5 | 47,0 | 55,8 | 0,2 | 0,0 |
| Boshqalar | 10,0 | 1,8 | 1,7 | 1,8 | 0,8 | 0,7 | 4,5 | 6,4 |

**XIZMATLAR
EKSPORTI
TARKIBI**
(yanvar-may,
ulushi, % da)



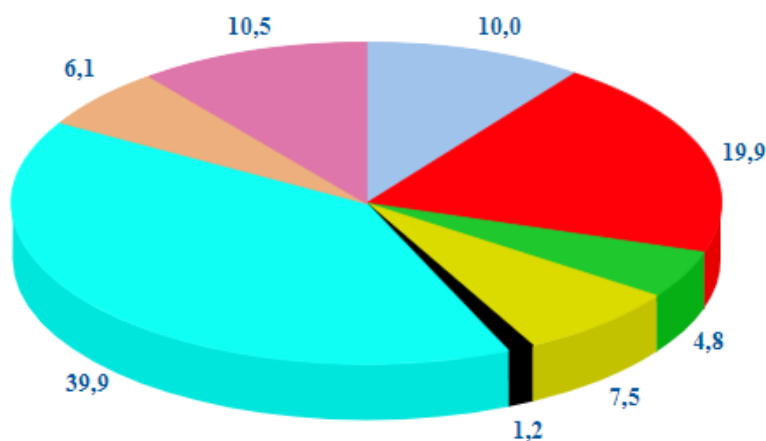
● Transport xizmatlari ● Transport xizmatlari ● Telekommunikatsiya, kompyuter va axborot xizmatlari
● Biznes xizmatlari ● Boshqa xizmatlar

2020-yil yanvar-may oylari natijalariga ko'ra xizmatlar eksporti hajmi 657,7 million dollarni yoki uning umumiy hajmidan 63,0 foizni tashkil etdi va 2019-yilning shu davriga nisbatan 2,8 foizga kamaydi. Xizmatlar eksportidagi asosiy ulush transport xizmatlariga to'g'ri keladi (82,8%). Qolganlari telekommunikatsiya, kompyuter va axborot xizmatlari (9,3%), biznes xizmatlari (2,6%), qurilish xizmatlari (2,6%) va boshqalar (2,7%), xususan, davlat tovarlari va boshqa toifaga kiritilmagan xizmatlar, moliyaviy xizmatlar va boshqalar.

TOSHKENT SHAHRINING IMPORTI (2020-yil yanvar-may)

Hisobot davrida import hajmi mos ravishda tashkil etildi 3 416,0 million dollar (o'sish sur'ati 2019 yilning yanvar-mayiga nisbatan 15,2 foizga kamaydi).

Uning tarkibida asosiy ulushni mashinalar va transport uskunalari (39,9%), kimyoviy moddalar va shu kabi mahsulotlar (19,9%), shuningdek boshqa tovarlar egallaydi (10,5%).



XSST BO`LIMI
BO`YICHA
IMPORT
TARKIBI
(2020-yil
yanvar-may,
ulushi, % da)

| | | | |
|--|--|--|--|
| | Oziq-ovqat mahsulotlari - 10,0 % | | Kimyoviy mahsulotlar va undan tayyorlangan mahsulotlar - 19,9 % |
| | Energiya va neft mahsulotlari - 4,8 % | | Qora metallar va ulardan yasalgan buyumlar - 7,5 % |
| | Rangli metallar va ulardan yasalgan buyumlar - 1,2 % | | Mashina va uskunalari, shu jumladan ehtiyot qismlar va moslamalar - 39,9 % |
| | Xizmatlar - 6,1 % | | Boshqa tovarlar - 10,5 % |

Tovarlar va xizmatlar importi dinamikasining tahlili shuni ko'rsatdiki, 2020-yil yanvar-may oylarida 2019-yilning shu davriga nisbatan tovarlar importi hajmi 612,9 million dollarga kamaydi va 3416,0 million dollarni tashkil etib, xizmatlar importi 208,4 million dollarga yetdi.

| XSST tarkibi | Mln. AQSh dollari | | | Umumiy hajmga nisbatan, % da | | |
|--|-------------------|----------------|------------------|------------------------------|----------------|------------------|
| | Jami | MDH davlatlari | Boshqa davlatlar | Jami | MDH davlatlari | Boshqa davlatlar |
| Jami | 3 416,0 | 1 278,0 | 2 138,0 | 100,0 | 100,0 | 100,0 |
| Oziq-ovqat mahsulotlari | 343,2 | 265,0 | 78,2 | 10,0 | 20,7 | 3,7 |
| Kimyoviy mahsulotlar va undan tayyorlangan mahsulotlar | 679,8 | 146,0 | 533,8 | 19,9 | 11,4 | 25,0 |
| Energiya va neft mahsulotlari | 164,0 | 152,4 | 11,6 | 4,8 | 11,9 | 0,5 |
| Qora metallar va ulardan yasalgan buyumlar | 256,5 | 199,1 | 57,4 | 7,5 | 15,6 | 2,7 |
| Rangli metallar va ulardan yasalgan buyumlar | 42,6 | 27,3 | 15,3 | 1,2 | 2,1 | 0,7 |
| Mashina va uskunalar, shu jumladan ehtiyot qismlar va moslamalar | 1 361,4 | 252,0 | 1 109,4 | 39,9 | 19,7 | 51,9 |
| Xizmatlar | 208,4 | 50,2 | 158,2 | 6,1 | 3,9 | 7,4 |
| shu jumladan: sayohatlar | 9,1 | 0,1 | 9,0 | 0,3 | 0,0 | 0,4 |
| Boshqalar | 360,1 | 186,1 | 174,0 | 10,5 | 14,6 | 8,1 |

MDH VA BOSHQA XORIJIY DAVLATLARDAN IMPORT TARKIBI (2020-yil yanvar-may)

Importning eng katta ulushi oziq-ovqat mahsulotlari (20,7%), mashina va uskunalar, shu jumladan ehtiyot qismlar va butlovchilar (19,7%), shuningdek qora metallar va undan tayyorlangan buyumlar (15,6%) MDH mamlakatlariga to'g'ri keladi. Boshqa xorijiy mamlakatlarda asosiy ulush mashina va jihozlarga, shu jumladan uning qismlari va butlovchi qismlariga (51,9%), kimyoviy mahsulotlar va undan tayyorlangan buyumlarga (25,0%), shuningdek, boshqa tovarlarga (8,1%) to'g'ri keladi.

| | XSST tarkibi | 2019-yil yanvar-may oylariga nisbatan, % da | | |
|---|---|---|----------------|------------------|
| | | Jami | MDH davlatlari | Boshqa davlatlar |
| MDH VA BOSHQA XORIJIY DAVLATLARDAN IMPORTNING O`SISH SUR`ATLARI (2020-yil yanvar-may) | Jami | 84,8 | 99,5 | 77,9 |
| | Oziq-ovqat mahsulotlari | 88,5 | 102,0 | 61,0 |
| | shu jumladan: meva va sabzavotlar | 94,6 | 102,7 | 92,6 |
| | Kimyoviy mahsulotlar va undan tayyorlangan mahsulotlar | 201,5 | 210,6 | 128,9 |
| | Energiya va neft mahsulotlari | 72,4 | 81,2 | 52,6 |
| | Qora metallar va ulardan yasalgan buyumlar | 75,4 | 67,0 | 97,3 |
| | Rangli metallar va ulardan yasalgan buyumlar | 76,6 | 119,7 | 70,8 |
| | Mashina va uskunarlar, shu jumladan ehtiyot qismlar va moslamalar | 94,1 | 68,9 | 106,5 |
| | To'qimachilik va to'qimachilik mahsulotlari | 41,9 | 67,9 | 41,8 |
| | Xizmatlar | 83,5 | 77,3 | 91,3 |
| | shu jumladan: sayohatlar | 88,5 | 102,0 | 61,0 |
| | Boshqa tovarlar | 94,6 | 102,7 | 92,6 |

Import qilinadigan tovarlar va xizmatlar tarkibi tahlili shuningdek, 2020-yil yanvar-may oylarida 2019-yilning yanvar-mayiga nisbatan energiya va neft mahsulotlari importining o'sish sur'ati mos ravishda 201,5 %, xizmatlar esa 94,1% ni tashkil etdi.

**IMPORT
TARKIBINING
DINAMIKASI
(2020-yil
yanvar-may)**

| XSST nomi | 2019-yil | 2020-yil |
|--|--------------|--------------|
| Jami | 100,0 | 100,0 |
| Oziq-ovqat mahsulotlari | 9,6 | 10,0 |
| shu jumladan: meva va sabzavotlar | 17,8 | 19,9 |
| Kimyoviy mahsulotlar va undan tayyorlangan mahsulotlar | 2,0 | 4,8 |
| Energiya va neft mahsulotlari | 8,8 | 7,5 |
| Qora metallar va ulardan yasalgan buyumlar | 1,4 | 1,2 |
| Rangli metallar va ulardan yasalgan buyumlar | 44,1 | 39,9 |
| Mashina va uskunalar, shu jumladan ehtiyot qismlar va moslamalar | 5,5 | 6,1 |
| To'qimachilik va to'qimachilik mahsulotlari | 0,5 | 0,3 |
| Xizmatlar | 10,7 | 10,5 |
| shu jumladan: sayohatlar | 9,6 | 10,0 |
| Boshqa tovarlar | 17,8 | 19,9 |

Xizmatlar importining tahlili shuni ko'rsatdiki, 2020-yil yanvar-may oylarida 2019-yilning shu davriga nisbatan importning umumiy hajmidagi ulushi 5,5% dan 6,1% gacha ko'tarildi.

**XSST BO`LIMI
BO`YICHA
AYRIM
MAHSULOTLAR
IMPORTI
TARKIBI
(2020-yil
yanvar-may)**

| XSST bo`limi nomi | Mln. AQSh dollari | O'sish sur'ati, % da |
|---|-------------------|----------------------|
| Hayvon va o'simlik moylari, yog'lar va mumlar | 46,8 | 73,2 |
| Hayvonlar yog'i | 0,6 | 155,9 |
| Xom, tozalangan yoki fraksiyalangan o'simlik yog'lari va yog'lar | 38,2 | 75,8 |
| Qayta ishlangan hayvonlar va o'simlik yog'lari va yog'lar; hayvonlar va o'simliklarning mumlari; boshqa joylarda tasniflanmagan hayvonlar yoki o'simlik yog'lari va moylaridan olingan texnik aralashmalar va preparatlar | 8,0 | 60,7 |
| Mineral yoqilg'i, moylash materiallari va | 163,9 | 201,4 |

**XSST BO`LIMI
BO`YICHA
AYRIM
MAHSULOTLAR
IMPORTI
TARKIBI
(2020-yil
yanvar-may)**

| | | |
|--|-------|-------|
| shunga o'xshash materiallar | | |
| Ko'mir, koks va briketlar | 1,3 | 15,8 |
| Neft, neft mahsulotlari va shunga o'xshash materiallar | 109,8 | 206,7 |
| Gaz, tabiiy va sun'iy | 0,1 | 158,2 |
| Elektr toki | 52,7 | 265,1 |
| Tamaki va tamaki mahsulotlari | 12,6 | 74,2 |
| Ichimliklar | 3,7 | 108,8 |
| Tamaki va tamaki mahsulotlari | 8,9 | 65,5 |
| Oziq-ovqat va tirik hayvonlar | 273,4 | 91,8 |
| 03 bo'limiga kiritilgan hayvonlardan tashqari tirik hayvonlar | 1,7 | 27,7 |
| Go'sht va go'sht mahsulotlari | 21,1 | 355,7 |
| Sut mahsulotlari va parranda tuxumlari | 10,3 | 101,2 |
| Baliq (dengizdan tashqari sutemizuvchilar), qisqichbaqasimonlar, mollyuskalar va suvsiz umurtqasiz hayvonlar va undan tayyorlangan preparatlar | 2,6 | 115,6 |
| Don va undan tayyorlangan mahsulotlar | 102,1 | 101,0 |
| Sabzavotlar va mevalar | 17,3 | 97,3 |
| Shakar, shakar mahsulotlari va asal | 27,2 | 41,5 |
| Qahva, choy, kakao, ziravorlar va undan tayyorlangan mahsulotlar | 35,9 | 100,6 |
| Hayvonlar uchun yem(yerdan tashqari don mahsulotlaridan tashqari) | 9,5 | 111,8 |
| Har xil ovqatlar va preparatlar | 45,7 | 102,1 |
| Sanoat mahsulotlari | 606,2 | 81,5 |
| Boshqa joylarda tasniflanmagan charm, charm buyumlar, mo'ynalar | 0,1 | 32,3 |
| Boshqa joylarda tasniflanmagan kauchuk buyumlar | 36,9 | 170,5 |
| Mantar va yog'och mahsulotlari (mebeldan tashqari) | 55,9 | 83,2 |
| Qog'oz, karton va karton, qog'oz yoki karton | 72,9 | 89,2 |
| To'qimachilik iplari, matolar, tayyor mahsulotlar, boshqa joylarda tasniflanmagan va shunga o'xshash mahsulotlar | 35,5 | 90,8 |
| Boshqa toifalarga kiritilmagan metall bo'lmagan mineral mahsulotlar | 55,8 | 71,1 |
| Temir va po'lat | 254,3 | 86,1 |
| Rangli metallar | 31,3 | 64,7 |
| Boshqa joylarda tasniflanmagan metall buyumlar | 63,7 | 57,0 |
| Yoqilg'i bundan mustasno, nooziq-ovqat xom-ashyolari | 69,0 | 78,8 |
| Yog ' va moyli urug'lar | 5,3 | 58,9 |
| Tabiiy kauchuk (sintetik kauchuk va yangilangan rezina bilan birga) | 2,0 | 118,0 |

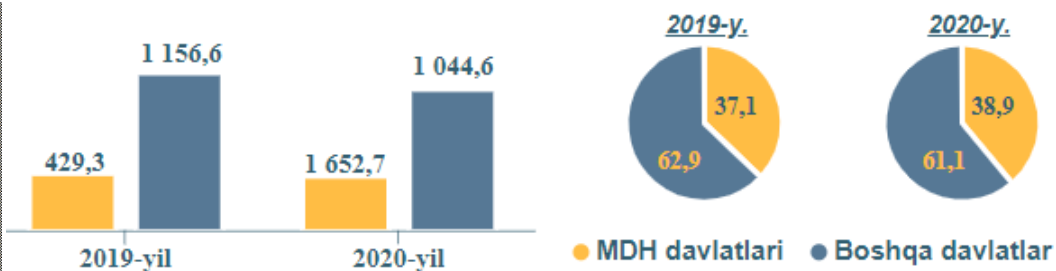
**XSST BO`LIMI
BO`YICHA
AYRIM
MAHSULOTLAR
IMPORTI
TARKIBI
(2020-yil
yanvar-may)**

| | | |
|--|--------------|-------------|
| Mantar va yog'och | 36,5 | 65,6 |
| Qog'oz pulpa va chiqindi qog'oz | 3,3 | 59,1 |
| To'qimachilik tolalari (ustki va boshqa taralgan junlardan tashqari) va ularning chiqindilari (kalava yoki matoga qayta ishlanmagan) | 3,6 | 146,1 |
| 56-bo'limga kiritilmagan o'g'itlar va mineral zaxiralar (ko'mir, moy va qimmatbaho toshlardan tashqari) | 5,1 | 148,8 |
| Metall rudalari va metall parchalari | 1,8 | 56,6 |
| Boshqa toifalarga kiritilmagan hayvonlar va o'simliklarning xom ashyolari | 11,4 | 173,5 |
| Kimyoviy va shunga o'xshash mahsulotlar | 612,3 | 91,6 |
| Organik kimyoviy moddalar | 28,5 | 105,6 |
| Noorganik kimyoviy moddalar | 7,7 | 72,8 |
| Bo'yoqlar va taninlar va bo'yoqlar | 20,7 | 81,1 |
| Tibbiy va farmatsevtika mahsulotlari | 269,3 | 78,8 |
| Efir moylari, rezinoidlar va atirlar; tualetga oid preparatlar, abraziv va yuvish vositalari | 63,7 | 105,8 |
| O'g'itlar (272 guruhiga kiritilganlardan tashqari) | 13,4 | 96,7 |
| Birlamchi plastmassalar | 65,5 | 63,2 |
| Boshlang'ich bo'lmagan plastmassa | 27,6 | 90,1 |
| Boshqa toifalarga kiritilmagan kimyoviy materiallar va buyumlar | 115,9 | 210,4 |

Oziq-ovqat mahsulotlari importining kamayishi shakar, shakar mahsulotlari va asal hisobiga sodir bo'ldi (58,5% ga).

Shuningdek, ishlab chiqarilgan tovarlar, metall bo'lmagan foydali qazilmalar (28,9% ga), shag'al va yog'ochdan tayyorlangan mahsulotlar (mebeldan tashqari) importi qisqargan (16,8% ga).

MDH mamlakatlari va boshqa xorijiy davlatlar bilan import ulushining dinamikasida barqaror nisbati saqlanib qolmoqda, bu esa 35,3 : 64,7 ni tashkil etadi.



Hisobot davri yakunlariga ko`ra, import bo`yicha hamkor davlatlar orasida Rossiya Federatsiyasini umumiy import hajmida 22,8 % ulushi bilan Qozog'iston (8,2 %) ortda qoldirgan holda, birinchi o`rinni egalladi.

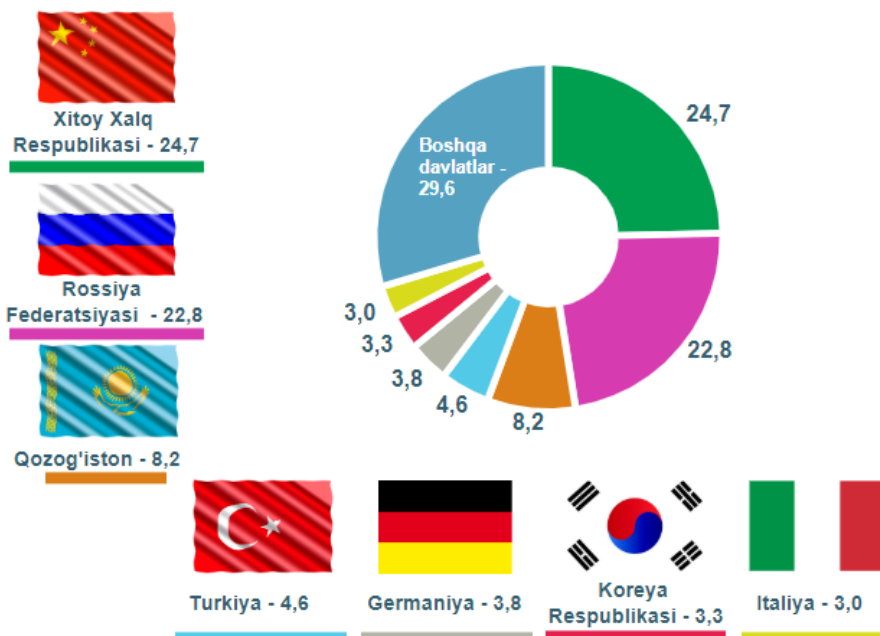
TOVAR VA XIZMATLAR IMPORTIDAGI YIGIRMATA YIRIK HAMKOR DAVLATLAR (2020-yil yanvar-may)

| Davlatlar | Mln. AQSH dollari | | O`sinh sur`ati, % da | O`rni | |
|--------------------------------|-------------------|---------|----------------------|---------|---------|
| | 2019-y. | 2020-y. | | 2019-y. | 2020-y. |
| Xitoy Xalq Respublikasi | 871,3 | 844,0 | 96,9 | 1 | 1 |
| Rossiya Federatsiyasi | 829,3 | 777,7 | 93,8 | 2 | 2 |
| Qozog'iston | 285,2 | 279,0 | 97,8 | 4 | 3 |
| Turkiya | 181,6 | 157,0 | 86,4 | 6 | 4 |
| Germaniya | 173,3 | 128,5 | 74,2 | 7 | 5 |
| Koreya Respublikasi | 312,0 | 113,4 | 36,3 | 3 | 6 |
| Italiya | 64,3 | 103,4 | 160,7 | 13 | 7 |
| Latviya | 67,6 | 80,3 | 118,8 | 12 | 8 |
| Ukraina | 69,2 | 75,4 | 108,9 | 11 | 9 |
| Litva | 71,0 | 73,3 | 103,3 | 10 | 10 |
| Turkmaniston | 36,6 | 73,0 | 199,2 | 15 | 11 |
| AQSh | 220,5 | 67,5 | 30,6 | 5 | 12 |

**TOVAR
VA XIZMATLAR
IMPORTIDAGI
YIGIRMATA YIRIK
HAMKOR
DAVLATLAR
(2020-yil
yanvar-may)**

| Davlatlar | Mln. AQSH dollari | | O'sish sur'ati, % da | O'rni | |
|--------------|-------------------|---------|-------------------------|---------|---------|
| | 2019-y. | 2020-y. | | 2019-y. | 2020-y. |
| Hindiston | 84,9 | 59,4 | 70,0 | 8 | 13 |
| Belarusiya | 36,3 | 56,2 | 154,7 | 16 | 14 |
| Niderlandiya | 26,5 | 40,6 | 153,3 | 25 | 15 |
| BAA | 29,8 | 38,1 | 127,8 | 20 | 16 |
| Fransiya | 33,1 | 38,0 | 114,8 | 17 | 17 |
| Chexiya | 17,1 | 36,5 | 214,2 | 30 | 18 |
| Yaponiya | 28,1 | 26,0 | 92,3 | 23 | 19 |
| Shvetsariya | 45,4 | 24,6 | 54,2 | 14 | 20 |

2020-yil yanvar-may oylari yakuni bo'yicha Toshkent shahri tomonidan 128 davlat bilan tovar va xizmatlar importi amalga oshirildi.

**SHAHAR
IMPORTIDA
ASOSIY HAMKOR
DAVLATLAR-
NING ULUSHI
(2020-yil
yanvar-may,
% da)**


Yetti yirik hamkor davlatlar (Xitoy, Rossiya Federatsiyasi, Qozog'iston, Turkiya, Germaniya, Koreya Respublikasi va Italiya)



jami importning 70,4 % ini tashkil qiladi, bu 2 403,0 mln. AQSh dollarini tashkil etadi.

Mamlakatdagi sarmoyaviy muhit yaxshilangani sari va ushbu sohada amalga oshirilgan islohotlar natijasida mashina va uskunalar, shuningdek, ularning qismlari importining o'sishi tabiiydir. Shunday qilib, Xitoy, Koreya, Rossiya, Germaniya va Turkiya tomonidan kiritilgan katta hajmdagi investitsiyalar natijasida, mahsulotlar importi hajmida ushbu mamlakatlarning yuqori ulushi saqlanib qolmoqda.

**Tashqi iqtisodiy faoliyat
va savdo statistikasi bo'limi
Tel.:71-230-88-20**