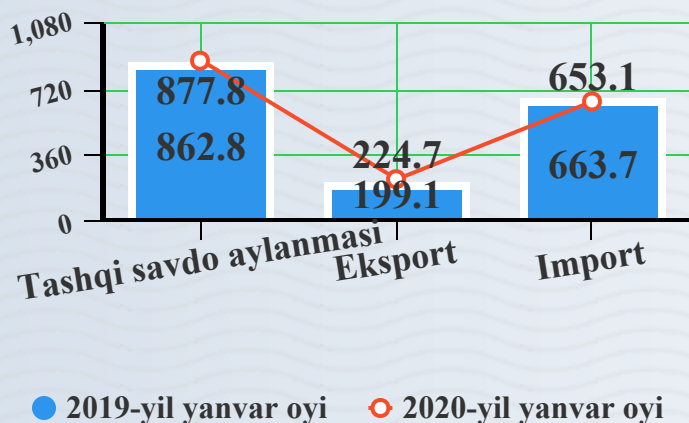



2020-yilning yanvar oyi yakunlariga ko`ra, Toshkent shahrida tashqi savdo aylanmasi 877,8 mln AQSH dollarini tashkil etib, o`tgan yilning shu davriga nisbatan 1,7 % ga o`sdi. Shu jumladan, eksport hajmi 224,7 mln. AQSH dollarga 12,9 % ga o`sdi va import hajmi esa 653,1 mln. AQSH dollarni tashkil etib, 1,6 % ga kamaydi. Tashqi savdo saldosini - 428,5 mln. AQSH dollarini tashkil qildi.



Shu bilan birga ta`kidlab o`tish kerakki, 2019-yilning yanvar-dekabr oylarida Toshkent shahrida tashqi savdo aylanmasi o`tgan yilning mos davriga nisbatan 877,8 mln AQSH dollariga, tovar va xizmatlar importi hajmi esa o`tgan yilning mos davriga nisbatan 10596,3 mln. AQSH dollariga kamaygan.



TOSHKENT SHAHAR STATISTIKA BOSHQARMASI

2020-yil yanvar

Toshkent shahrida tashqi savdo aylanmasida yuqori ulushga ega bo`lgan davlatlar (ming. AQSH dollari)

Davlat nomi	Tashqi savdo aylanmasi	Eksport	Import	ulushi,%	o`sinh sur`ati, %
Xitoy	223126,0	50756,2	172369,8	25,9	111,8
Rossiya	190295,2	38973,7	151321,4	22,1	97,9
Qozog`iston	77971,5	28532,6	49438,9	9,0	121,8
Turkiya	46945,3	11146,9	35798,5	5,4	122,7
Italiya	32436,8	852,9	31583,9	3,8	353,7
Afg`oniston	32343,0	32198,1	144,9	3,7	139,5
Germaniya	26870,1	4909,6	21960,5	3,1	175,2
Latviya	23100,9	945,6	22155,3	2,7	191,4
Janubiy Koreya	18715,1	2117,2	16597,9	2,2	27,3
Ukraina	16467,8	1931,3	14536,5	1,9	93,6
Hindiston	16197,0	582,6	15614,4	1,9	92,5
Tojikiston	14933,6	13698,8	1234,9	1,7	115,4
Belorussiya	14302,2	834,7	13467,6	1,7	293,0
Litva	12999,9	443,6	12556,3	1,5	70,7

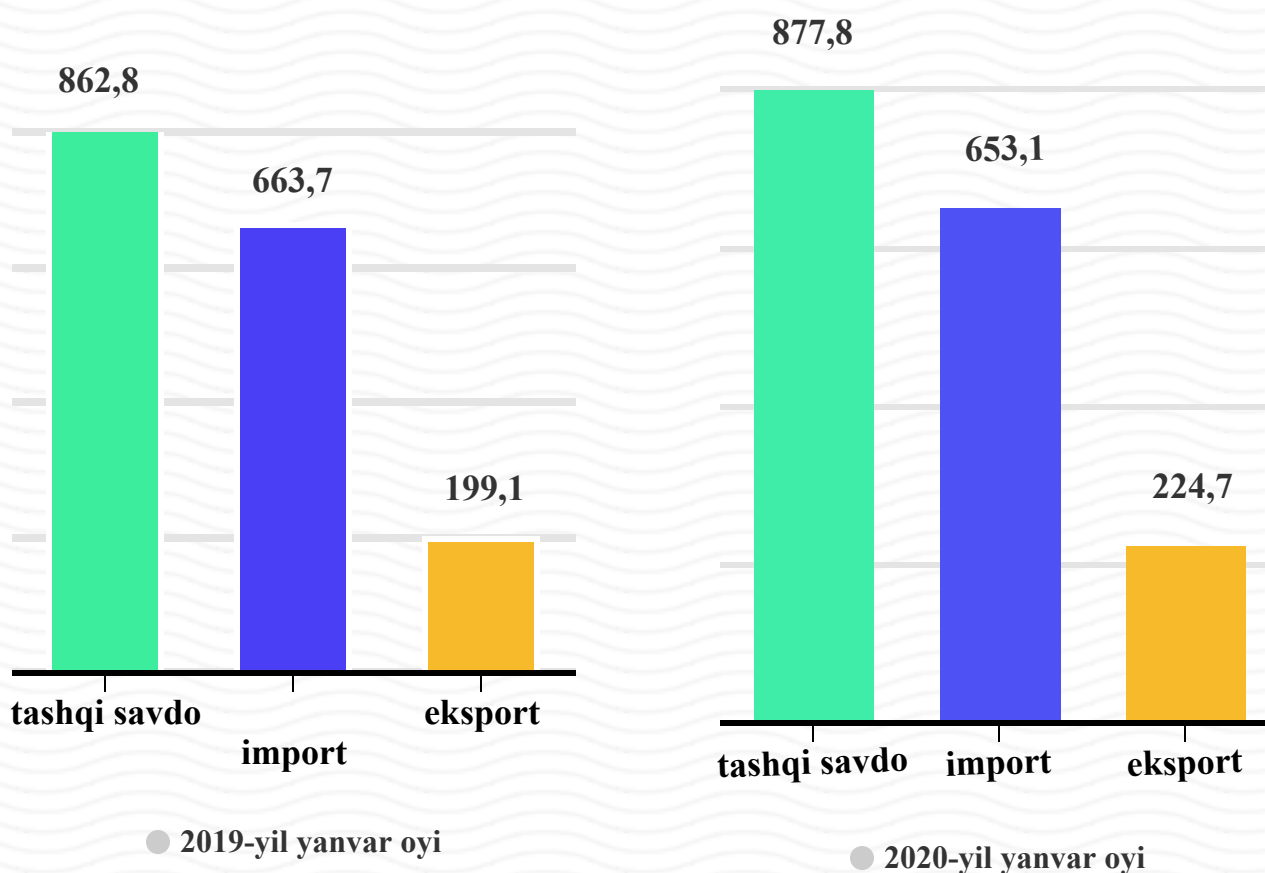


TOSHKENT SHAHAR STATISTIKA BOSHQARMASI

2020-yil yanvar oyi

Toshkent shahrida soʻngi yillarda tashqi savdo aylanmasida ijobiy tomonga sezilarli oʻzgarish kuzatilmoqda. Jumladan, Xitoy davlati 2020-yilning yanvar oyida oʻtgan yilning mos davriga nisbatan 11,8 foizga oʻsgan, Tojikiston Respublikasi 15,4 foizga oʻsganini koʻrishimiz mumkin. Tashqi savdo aylanmasi oʻtgan yilning mos davriga nisbatan Afgʻoniston (39,5 %) va Latviya (91,4 %) davlatlarida kamaygan.

Tashqi savdo aylanmasi dinamikasi hajmi (mln. AQSH dollari)

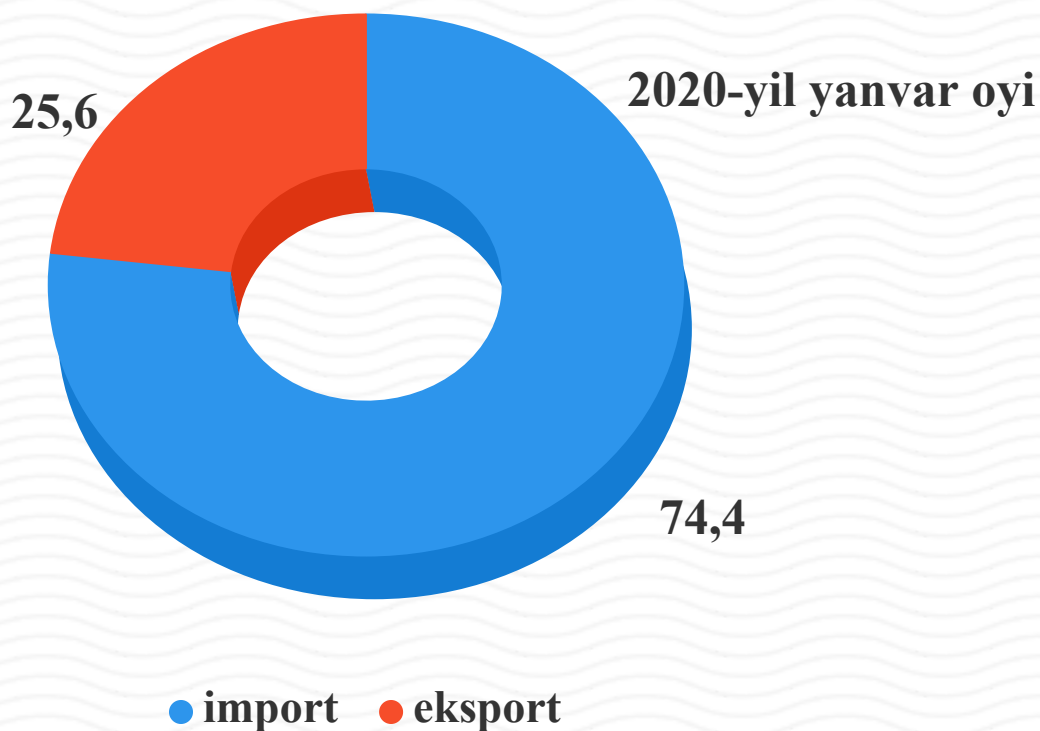
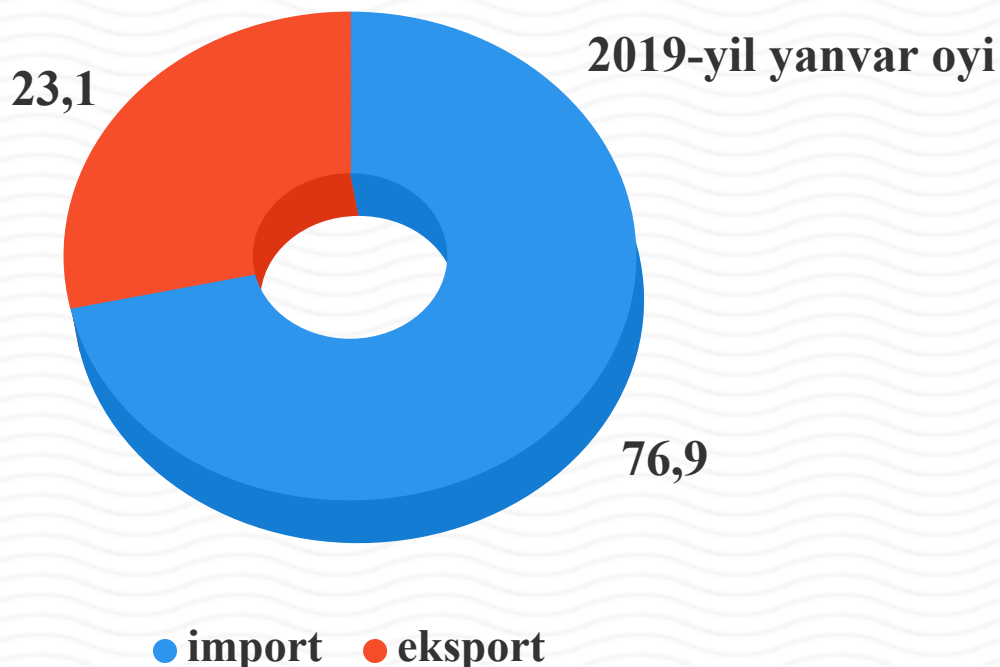




TOSHKENT SHAHAR STATISTIKA BOSHQARMASI

2020-yil yanvar oyi

Tashqi savdo aylanmasida eksport va import ulushi, (% da)



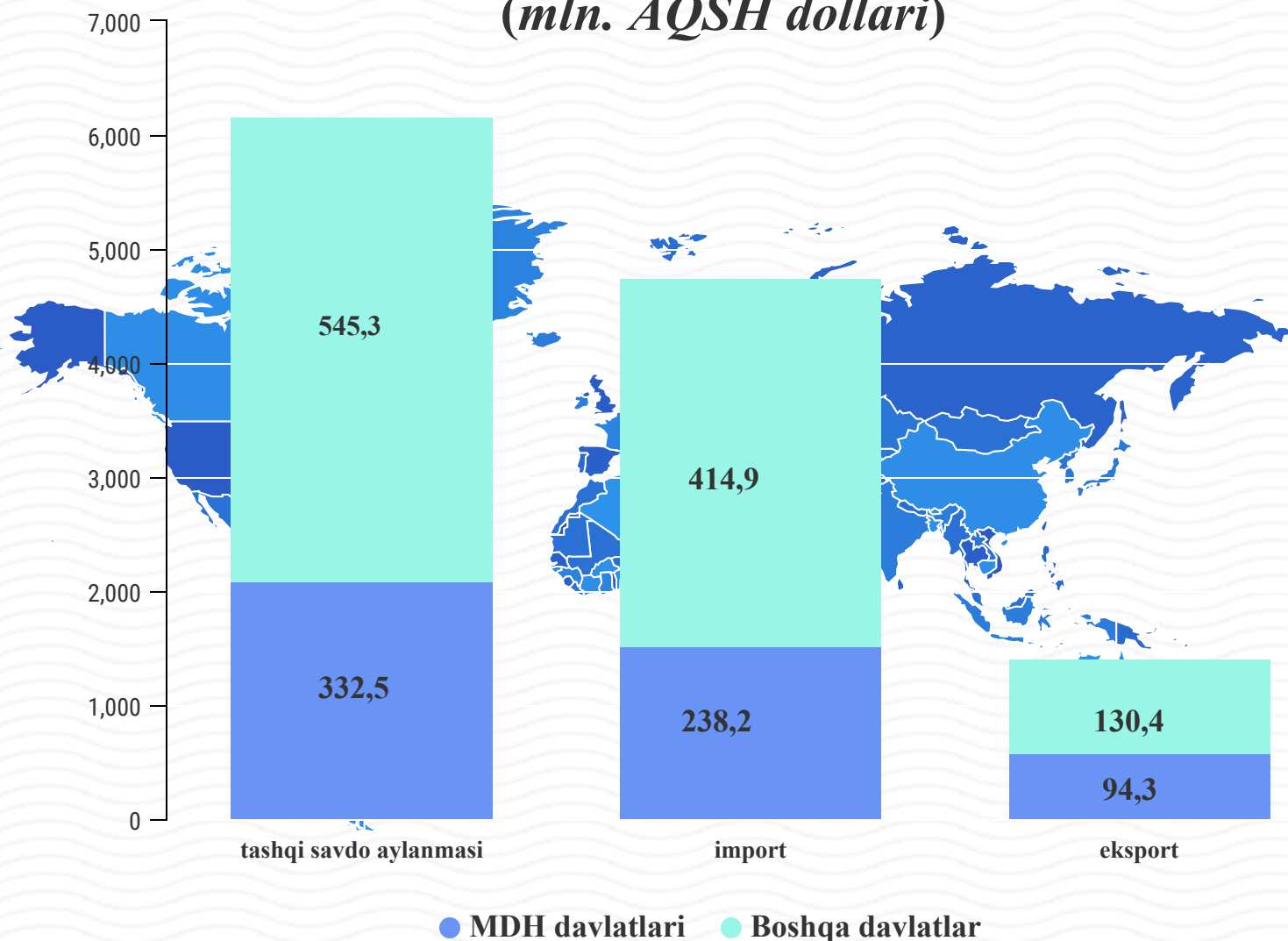


TOSHKENT SHAHAR STATISTIKA BOSHQARMASI

2020-yil yanvar oyi

Oxirgi yillarda Toshkent shahrining tashqi savdo aylanmasida import ulushining eksport ulushidan biroz yuqorilaganini ko'rish mumkin. Jumladan, 2020-yilning yanvar holatiga tashqi savdo aylanmasida import 74,4 % ni eksport esa 25,6 % ni tashkil qilgan.

Tashqi savdo aylanmasida MDH va boshqa xorijiy davlatlarning hajmi (mln. AQSH dollari)



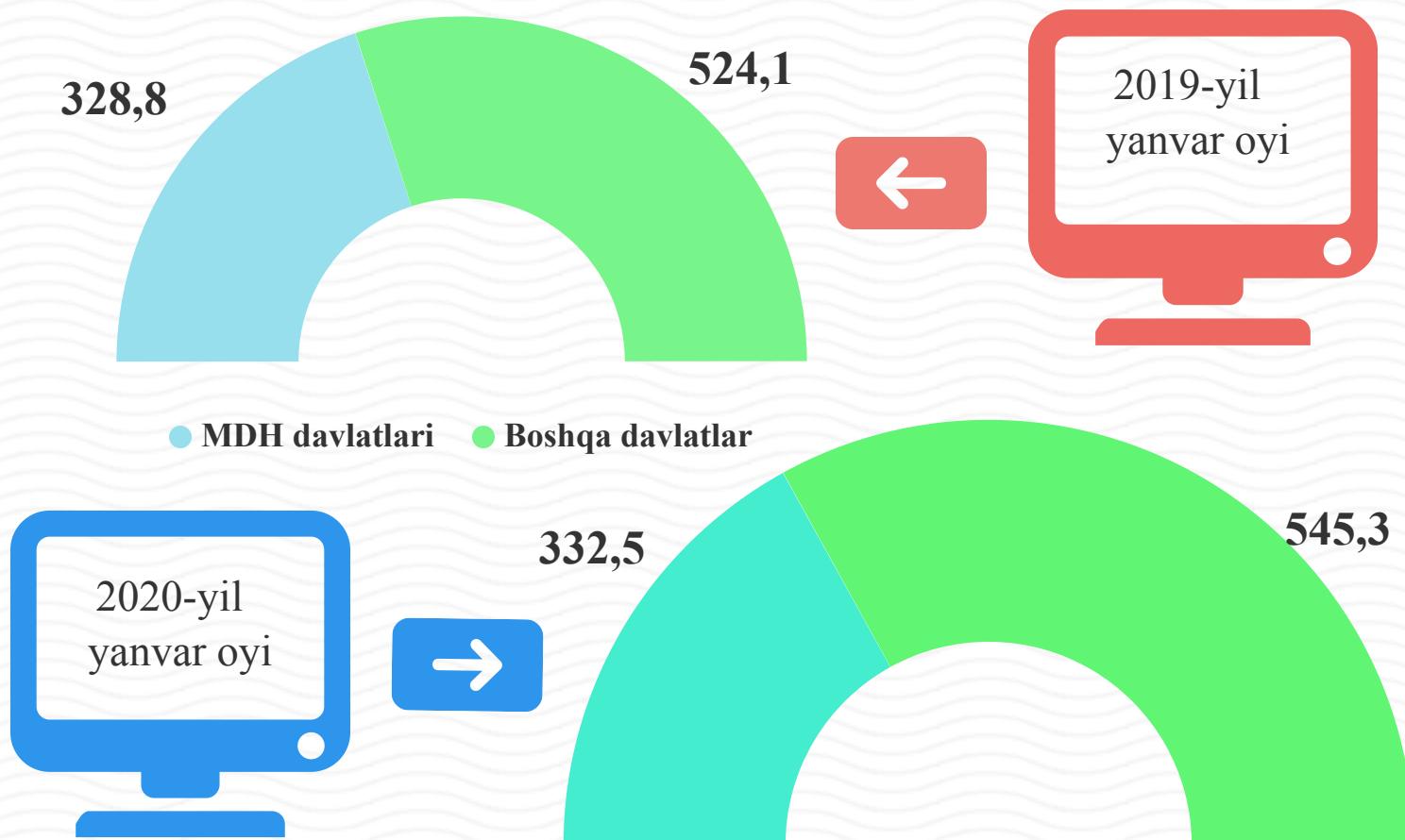


TOSHKENT SHAHAR STATISTIKA BOSHQARMASI

2020-yil yanvar oyi

Boshqa xorijiy davlatlarning Toshkent shahri tashqi savdo aylanmasidagi ulushi 2019-yilning yanvar oyida 60,7 % ni tashkil qilgan bo'lsa, joriy yilning ushbu davrida 62,1 % ga yetdi. O'tgan yilning mos davriga nisbatan 4,1 % ga o'sdi.

Tashqi savdo aylanmasida MDH va boshqa xorijiy davlatlarning dinamikasi hajmi (mln. AQSH.dollari)



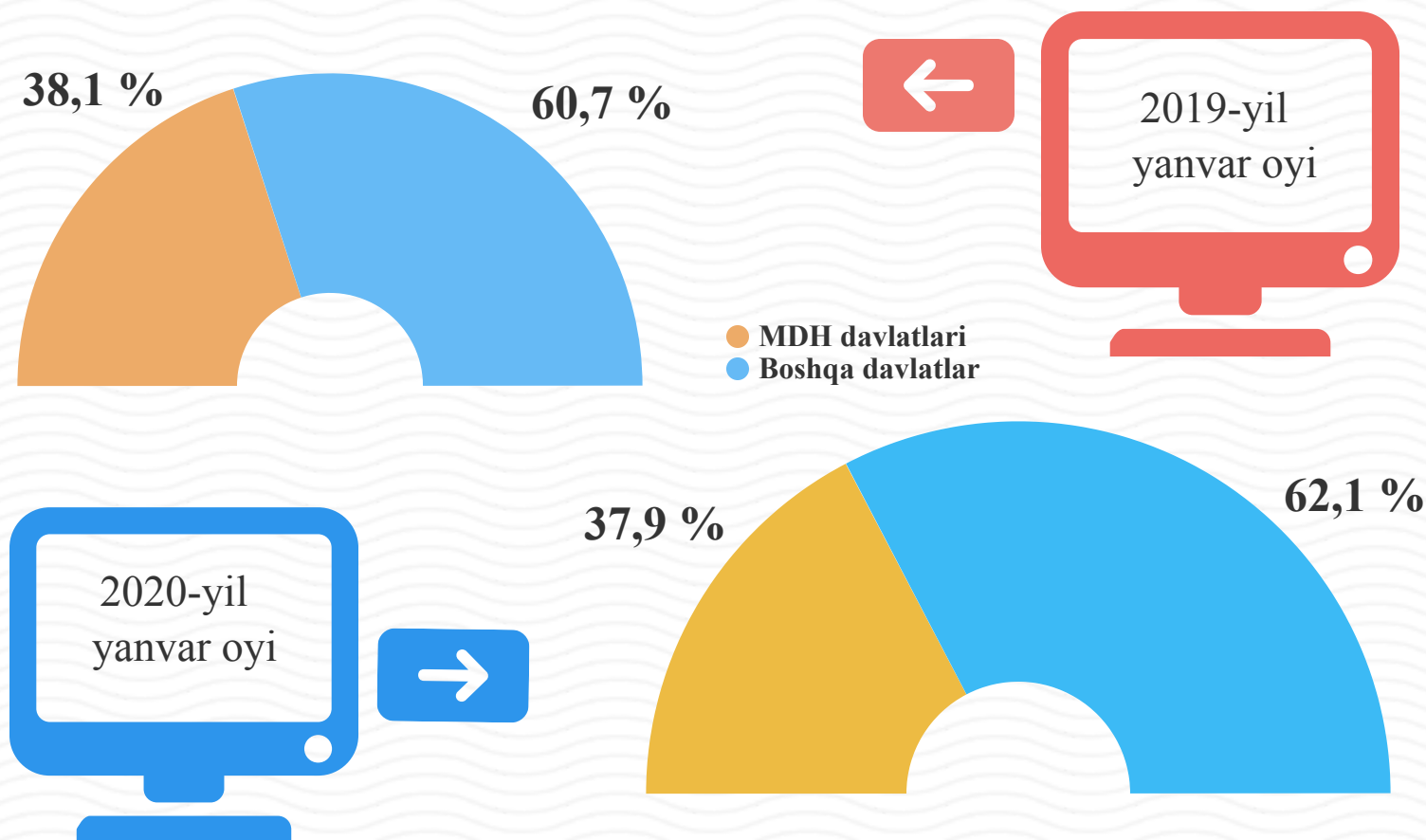


TOSHKENT SHAHAR STATISTIKA BOSHQARMASI

2020-yil yanvar oyi

MDH davlatlarining Toshkent shahri tashqi savdo aylanmasidagi ulushi 2019-yilning yanvar oyida 38,1 % ni tashkil qilgan bo`lsa, joriy yilning ushbu davrida 37,9 % ga yetdi. O`tgan yilning mos davriga nisbatan 1,1 % ga o`sdi.

Tashqi savdo aylanmasida MDH va boshqa xorijiy davlatlarning ulushi






TOSHKENT SHAHAR STATISTIKA BOSHQARMASI

2020-yil yanvar oyi

Shu bilan birga ta'kidlab o'tish kerakki, 2020-yilning yanvar oyida Toshkent shahrining tashqi savdo aylanmasidagi asosiy hamkor davlatlar Xitoy, Rossiya, Qozog'iston, Turkiya, AQSH va Germaniya jami tashqi savdo aylanmasining 63,3 % ni tashkil etdi.



Xitoy
eksport-
50 756,2
import-
172 369,8

Tovar strukturasi	ming AQSh dollar
oziq-ovqat mahsulotlari	2881,9
kimyo mahsulotlari va undan tayyorlangan buyumlar	20906,0
energiya manbaalari va neft mahsulotlari	192,9
qora va rangli metallar	15818,0
mashina va asbob-uskunalar	114947,9
xizmatlar	46314,6
boshqalar	22064,7



Rossiya
eksport-
38 973,7
import-
151 321,4

Tovar strukturasi	ming AQSh dollar
oziq-ovqat mahsulotlari	27726,1
kimyo mahsulotlari va undan tayyorlangan buyumlar	16792,7
energiya manbaalari va neft mahsulotlari	15942,2
qora va rangli metallar	33842,1
mashina va asbob-uskunalar	27287,7
xizmatlar	25839,6
boshqalar	42864,8



TOSHKENT SHAHAR STATISTIKA BOSHQARMASI

2020-yil yanvar oyi



Qozog`iston
eksport-
28 532,6
import-
49 438,9

Tovar strukturasi	ming AQSh dollar
oziq-ovqat mahsulotlari	17685,5
kimyo mahsulotlari va undan tayyorlangan buyumlar	5962,7
energiya manbaalari va neft mahsulotlari	2364,6
qora va rangli metallar	19105,1
mashina va asbob-uskunalar	7708,1
xizmatlar	19923,5
boshqalar	5222,0




Turkiya
eksport-
11 146,9
import-
35 798,5

Tovar strukturasi	ming AQSh dollar
oziq-ovqat mahsulotlari	1601,5
kimyo mahsulotlari va undan tayyorlangan buyumlar	6369,8
energiya manbaalari va neft mahsulotlari	1071,0
qora va rangli metallar	4756,1
mashina va asbob-uskunalar	17618,4
xizmatlar	4990,1
boshqalar	10538,4



TOSHKENT SHAHAR STATISTIKA BOSHQARMASI

2020-yil yanvar oyi



AQSH
eksport-
1120,3
import-
2740,2

Tovar strukturasi	ming AQSh dollar
oziq-ovqat mahsulotlari	249,6
kimyo mahsulotlari va undan tayyorlangan buyumlar	210,3
energiya manbaalari va neft mahsulotlari	29,5
qora va rangli metallar	5,4
mashina va asbob-uskunalar	1346,5
xizmatlar	1965,3
boshqalar	54,0



Germaniya
eksport-
4909,6
import-
21960,5

Tovar strukturasi	ming AQSh dollar
oziq-ovqat mahsulotlari	748,8
kimyo mahsulotlari va undan tayyorlangan buyumlar	4451,8
energiya manbaalari va neft mahsulotlari	83,6
qora va rangli metallar	380,3
mashina va asbob-uskunalar	8413,1
xizmatlar	9195,5
boshqalar	3597,0



TOSHKENT SHAHAR STATISTIKA BOSHQARMASI

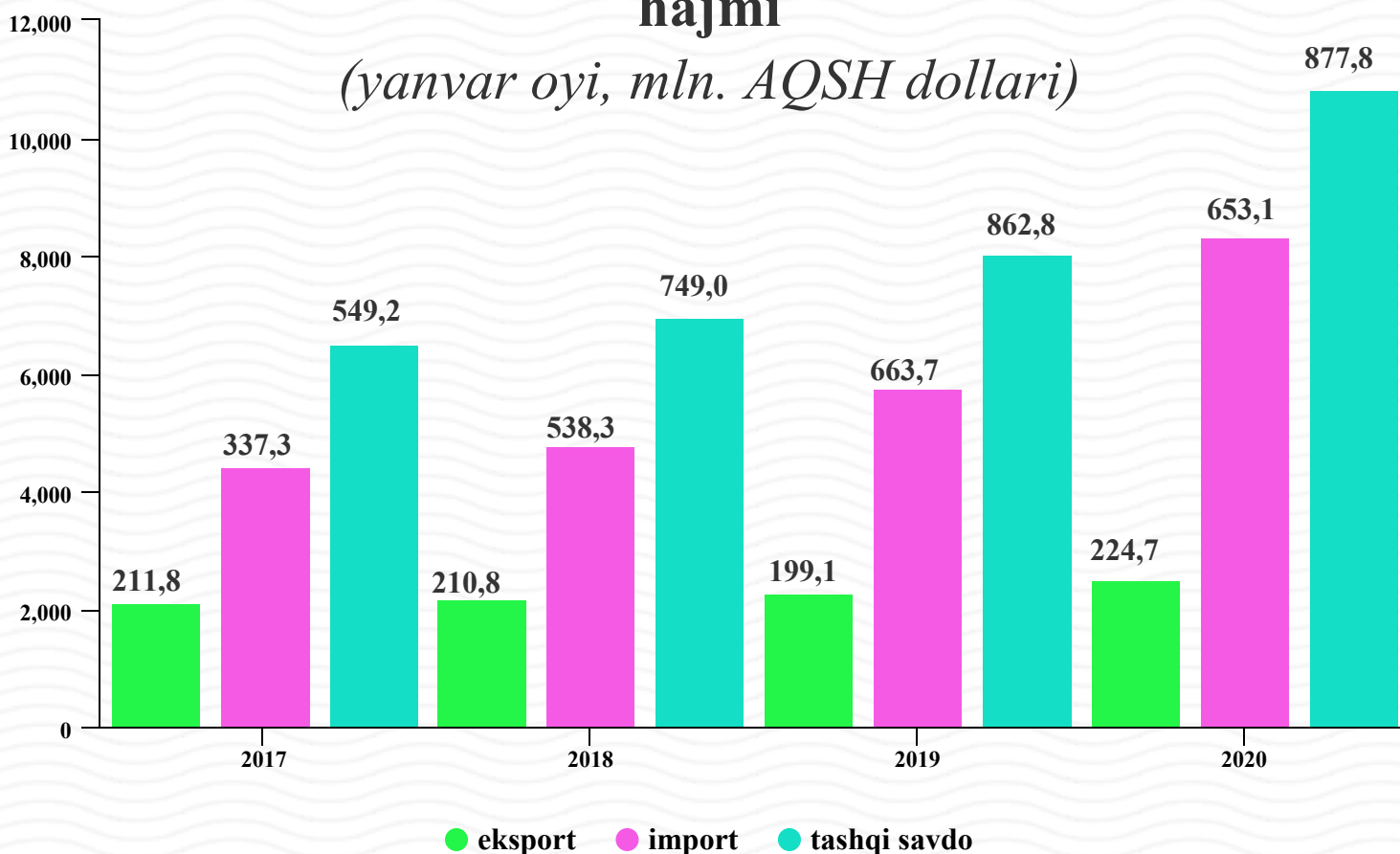
2020-yil yanvar oyi

Toshkent shahrining tashqi savdo aloqalari bozor islohotlarini amalga oshirish jarayonida mavjud boʻlgan milliy iqtisodiyotning real ehtiyojlari asosida amalga oshirilmoqda.

Hozirgi kunda Toshkent shahrining tashqi savdo aloqalari yildan-yilga o'sib bormoqda. 2020-yilning yanvar oyida tashqi savdoda o'sish 1,7 foiz bo'lgan. Tashqi savdo tarkibidagi eksport 12,9 foizga o'sgan bo'lsa, import 1,6 foizga kamaygan.

Tashqi savdo aylanmasi dinamikasining hajmi

(yanvar oyi, mln. AQSH dollari)





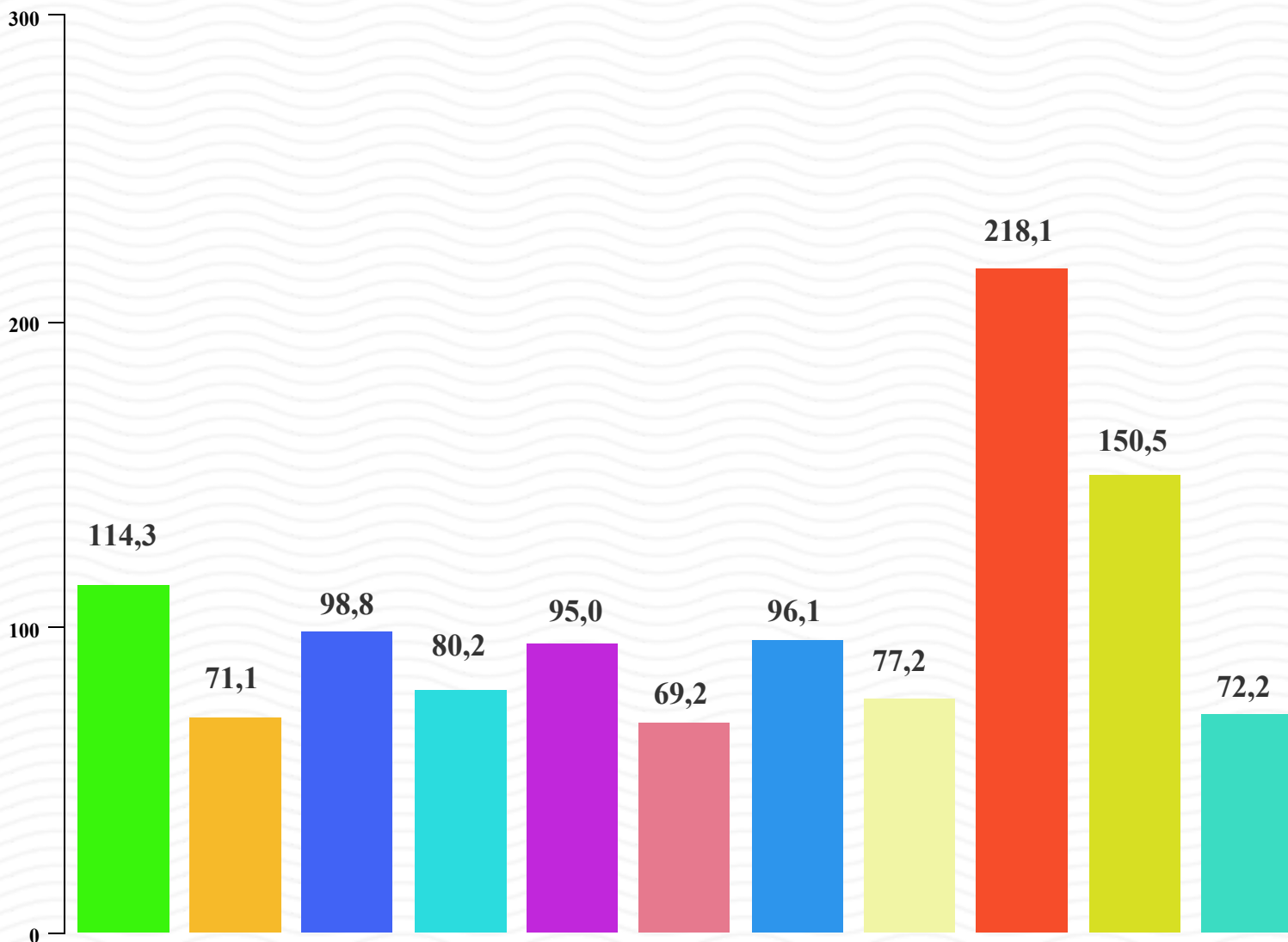
TOSHKENT SHAHAR STATISTIKA BOSHQARMASI

2020-yil yanvar oyi

2020-yilning yanvar holatiga Toshkent shahrining tumanlarida tashqi savdoda o'sish va pasayish kuzatilgan.

Tashqi savdo aylanmasining 2020-yil yanvar holatiga tumanlar kesimida o'sish sur'ati, foizda

Uchtepa Bektemir Yunusobod Mirzo-Ulug'bek Mirobod Shayxontohur Olmazor Sergeli
Yakkasaroy Yashnobod Chilonzor



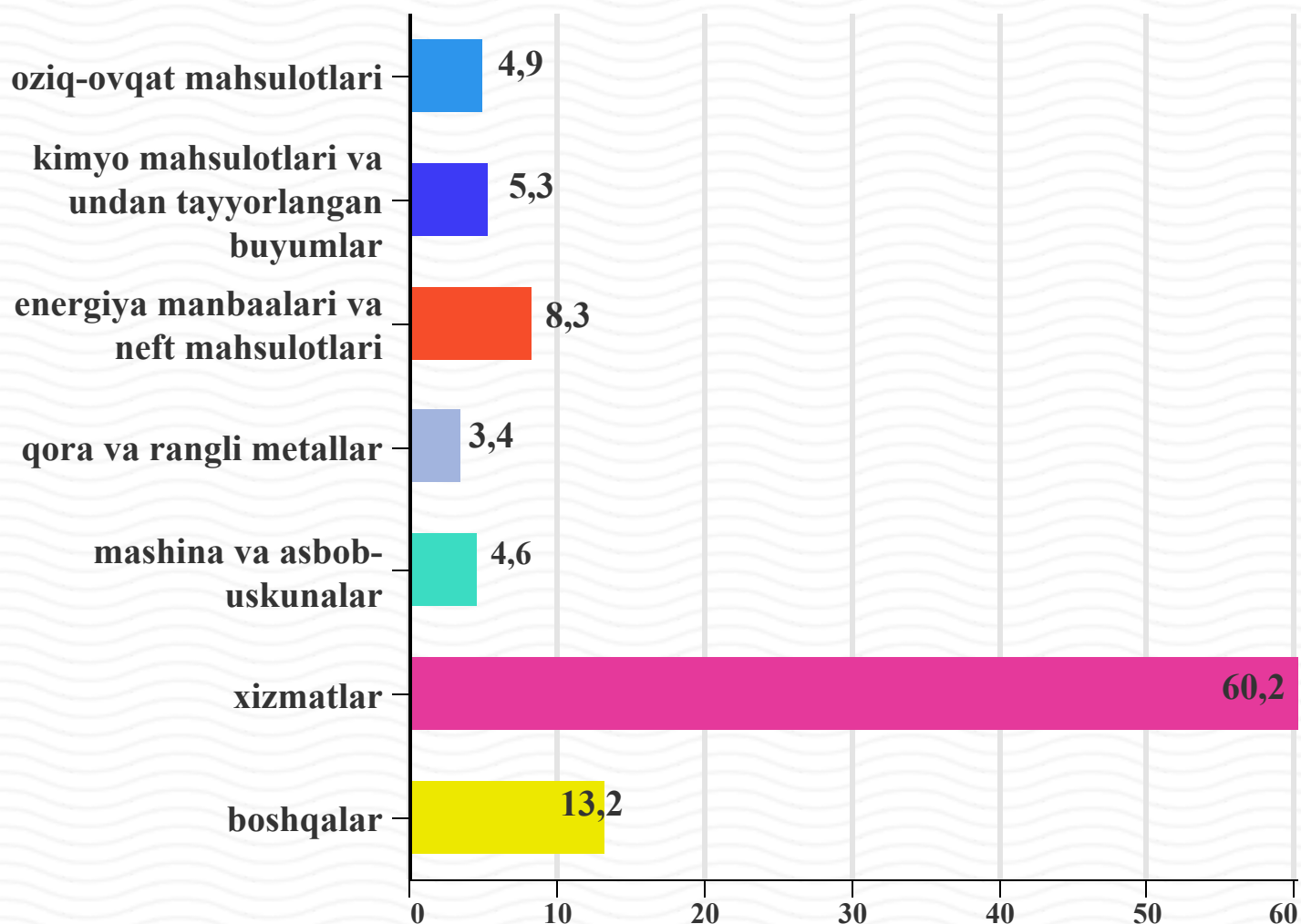


TOSHKENT SHAHAR STATISTIKA BOSHQARMASI

2020-yil yanvar oyi

Eksport

2020-yilning yanvar oyida eksport hajmi 224,7 mln. AQSH dollarga teng bo'ldi. Eksport tarkibida xizmatlar 60,2 % ulushga ega bo'lib, 2020-yilning yanvar oyida jami eksportda xizmatlar 135,4 mln. AQSH dollari tashkil etdi.



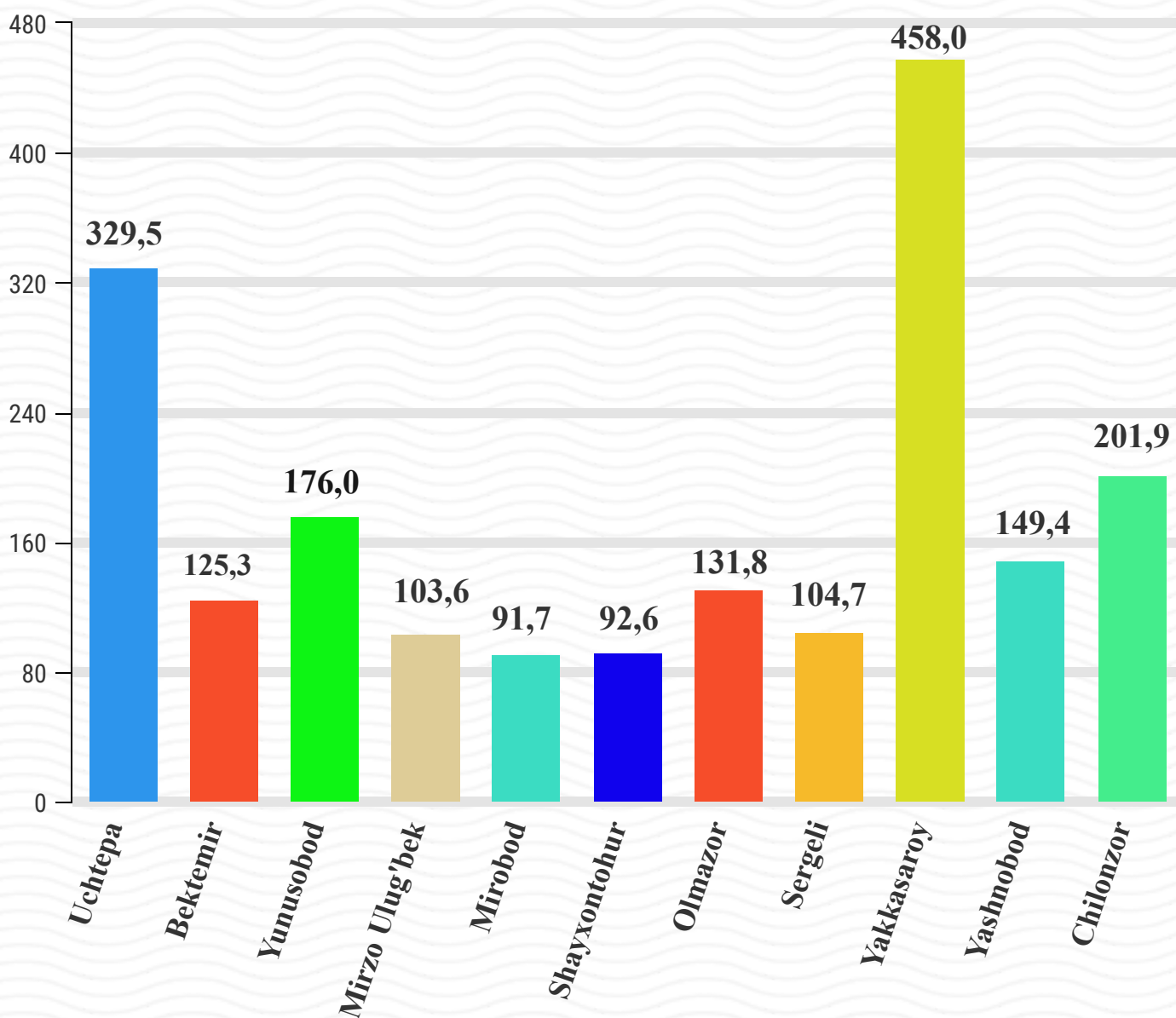


TOSHKENT SHAHAR STATISTIKA BOSHQARMASI

2020-yil yanvar oyi

2020-yilning yanvar oyida Mirobod va Shayxontohur tumalaridan boshqa barcha tumanlarda o'tgan yilning mos davriga nisbatan eksport hajmi ko'paygan.

Eksportning tumanlar kesimidagi o'sish sur'ati (2020-yil yanvar oyi, foizda)



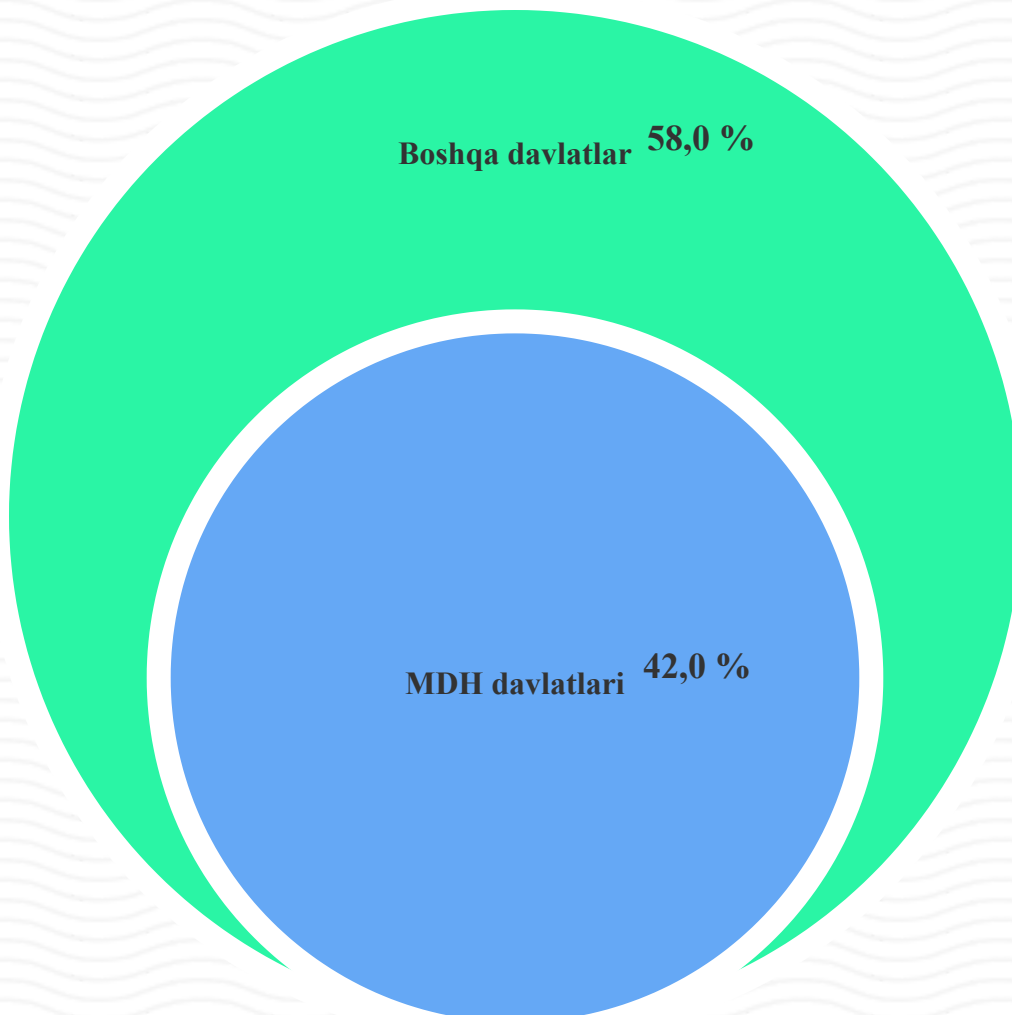


TOSHKENT SHAHAR STATISTIKA BOSHQARMASI

2020-yil yanvar oyi

Toshkent shahrida 2020-yilning yanvar oyida eksportda MDH davlatlarining ulushi 42,0 foizni tashkil qilgan. O'tgan yilning mos davriga nisbatan MDH davlatlarining o'sish sur'ati 125,2 foizga yetdi.

Eksportda MDH va boshqa xorijiy davlatlarning ulushi, foizda



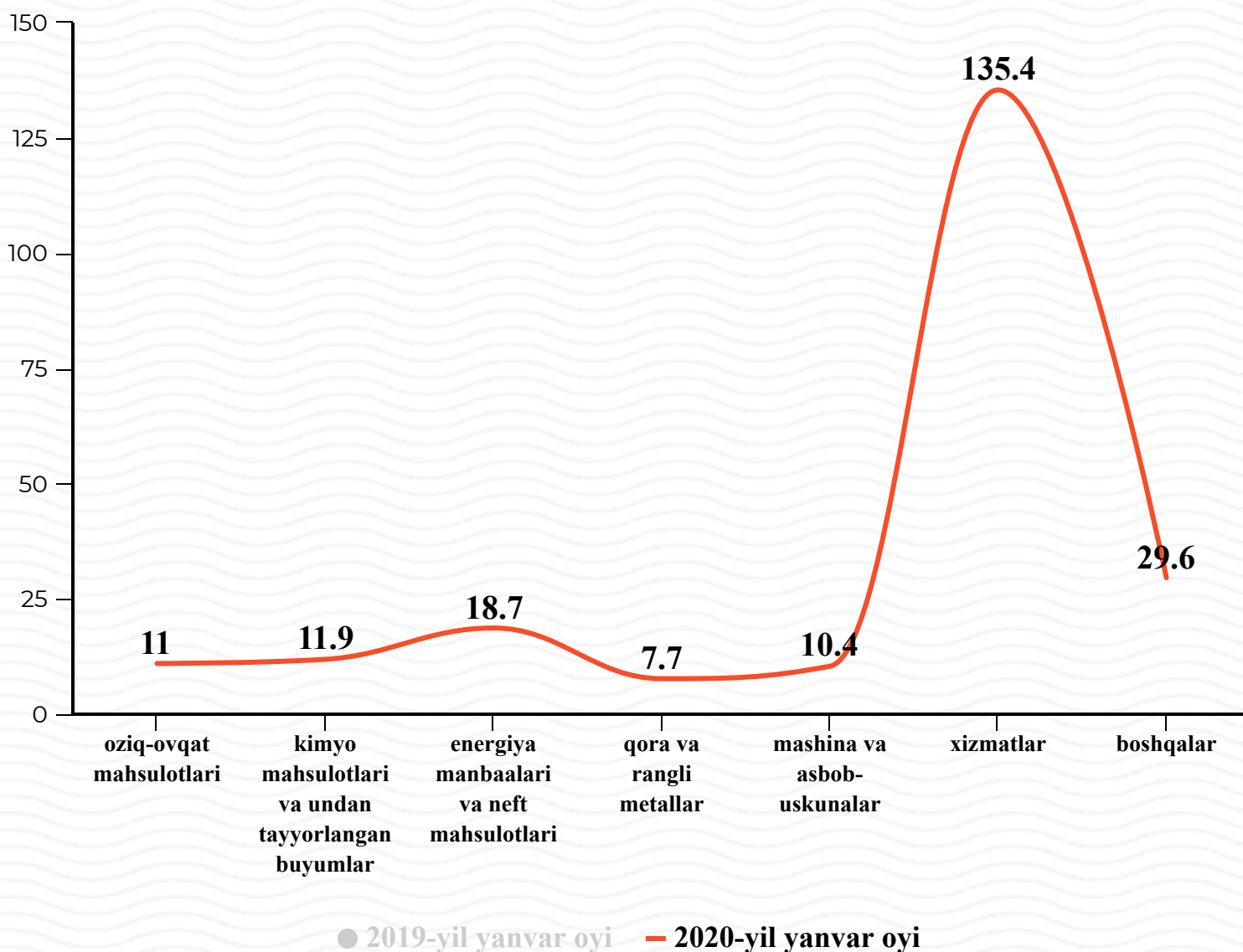


TOSHKENT SHAHAR STATISTIKA BOSHQARMASI

2020-yil yanvar oyi

2020-yilning yanvar oyida eksport hajmi o'tgan yilning shu davriga nisbatan 12,9 % ga o'sdi. 2019-yilning yanvar oyida jami eksportda xizmatlar 121,1 mln. AQSH dollar bo'lgan bo'lsa, ushbu ko'rsatkich 2020-yilning yanvar oyida 135,4 mln. AQSH dollarni tashkil qildi.

Tovar va xizmatlar tarkibi (mln. AQSH dollari)



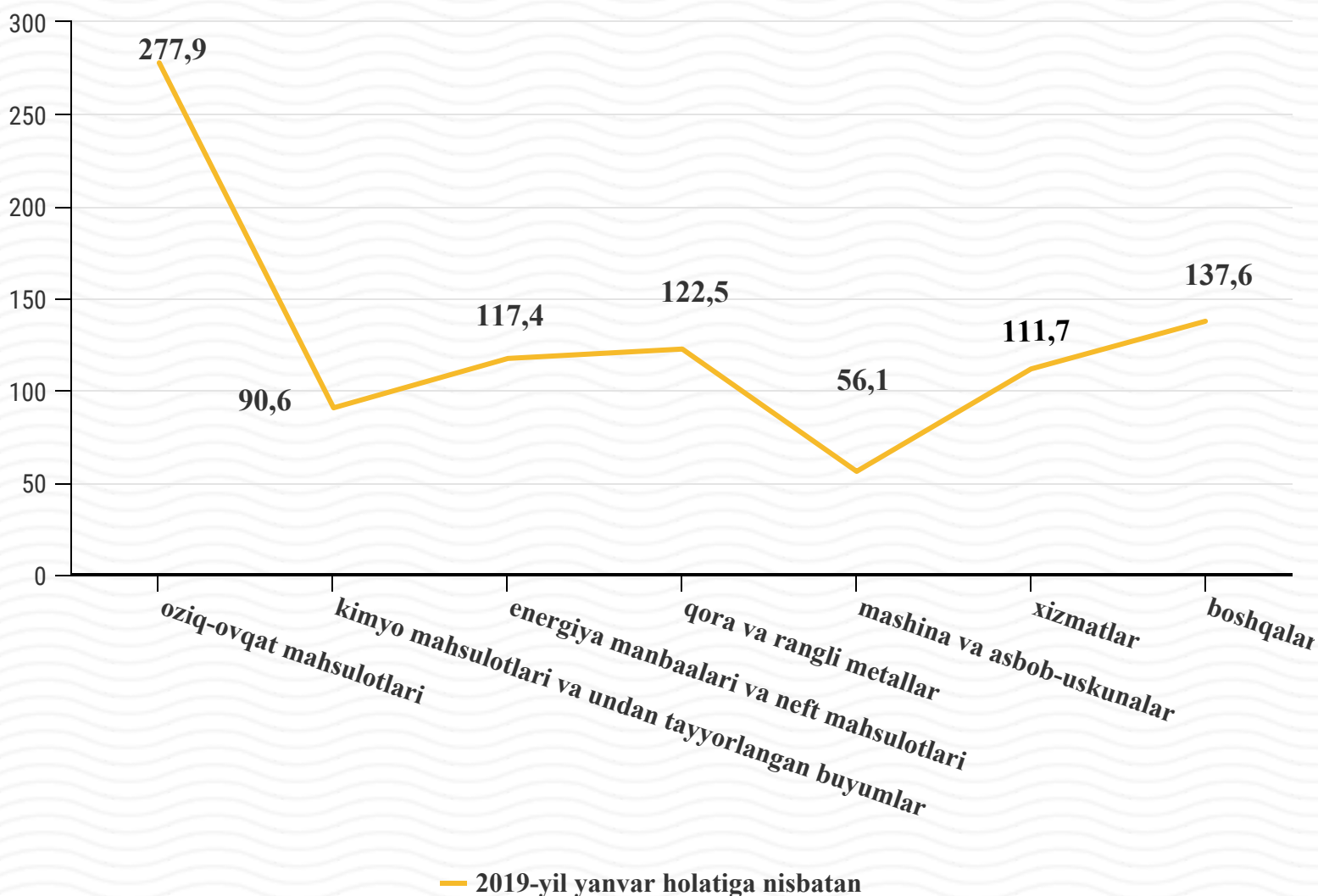


TOSHKENT SHAHAR STATISTIKA BOSHQARMASI

2020-yil yanvar oyi

Toshkent shahrining tovar va xizmatlar eksporti tarkibida 2020-yil yanvar holatiga xizmatlarning ulushi 60,2 foizni tashkil etdi. O'tgan yilning mos davriga nisbatan o'sish sur'ati 11,7 % ga ko'paygan. Mashina va asbob-uskunalar o'tgan yilning mos davriga nisbatan 56,1 % ni tashkil qilgan.

Tovar va xizmatlar eksporti tarkibi o'sish sur'ati (2020-yil yanvar, foizda)





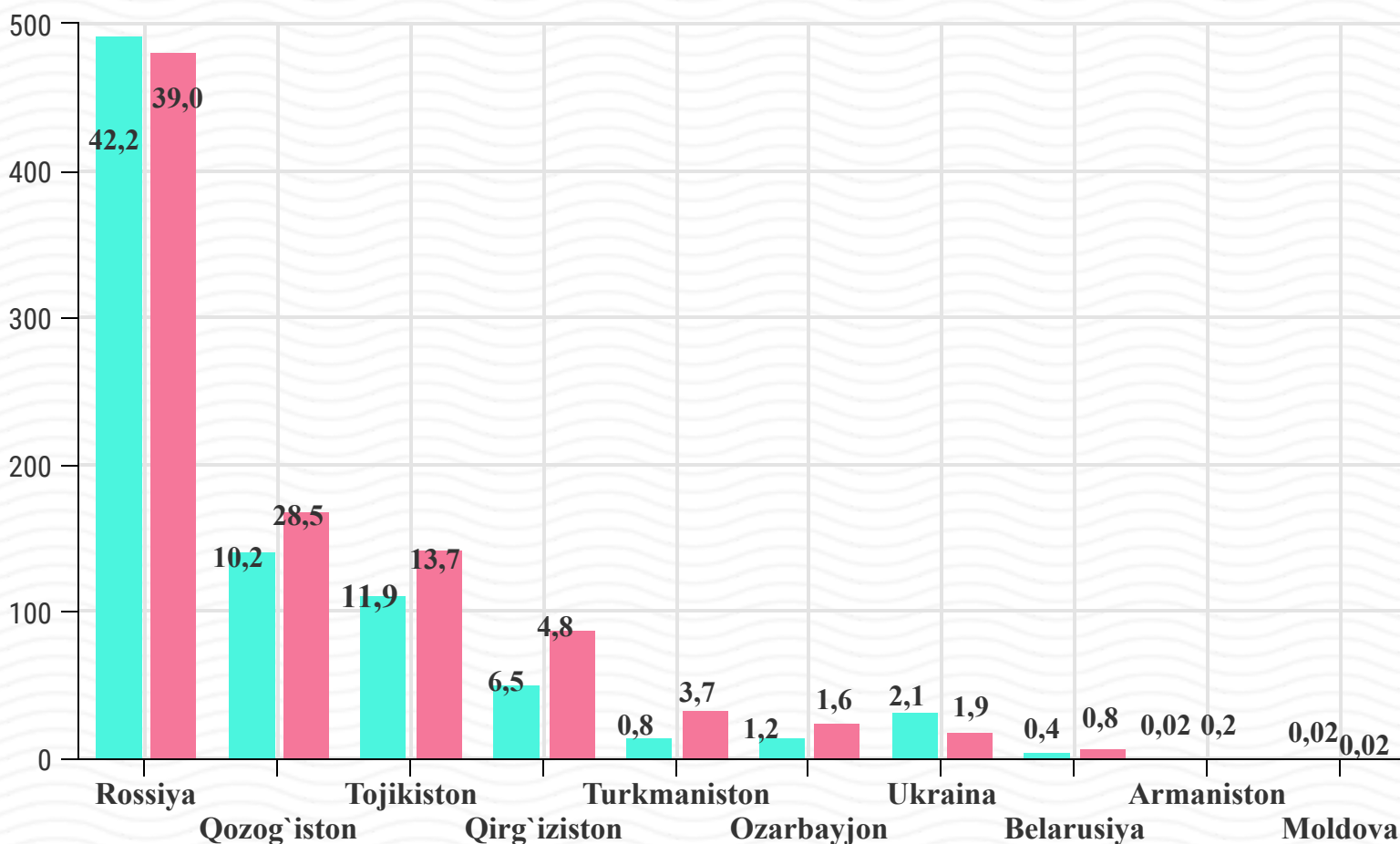
TOSHKENT SHAHAR STATISTIKA BOSHQARMASI

2020-yil yanvar oyi

Toshkent shahrida eksportni qo`llab-quvvatlash hamda MDH davlatlari bilan ushbu sohadagi hamkorlikni yanada mustahkamlash bo`yicha olib borilayotgan chora-tadbirlar natijasida 2020-yil yanvar oyida MDH davlatlarining ulushi jami eksportda 42,0 % ni tashkil etdi. O`tgan yilning shu davriga nisbatan 25,2 % ga oshgan.

Toshkent shahrining MDH davlatlari bilan eksport hajmi (mln. AQSH dollari)

● 2019-yil yanvar ● 2020-yil yanvar





TOSHKENT SHAHAR STATISTIKA BOSHQARMASI

2020-yil yanvar oyi

MDH davlatlari orasida yuqori ulushga ega davlatlar: Rossiya (41,3 %), Tojikiston (14,5 %), Qozog'iston (30,3%) - jami MDH davlatlarining 86,1 % ni tashkil qiladi. 2019-yilning yanvar oyiga nisbatan MDH davlatlari orasida eksport hajmini sezilarli ko'paytirgan davlatlar Qozog'iston, Qirg'iziston, Turkmaniston davlatlari hisoblanadi. Eksport hajmini sezilarli kamaytirgan davlatlardan biri bu - Ukraina davlati.

MDH davlatlari

Qirg'iziston Moldova
Belarusiya Ozarbayjon
Tojikiston Ukraina Qozog'iston
Rossiya Armaniston
Turkmaniston



TOSHKENT SHAHAR STATISTIKA BOSHQARMASI

2020-yil yanvar oyi

Joriy yil yanvar oyida Toshkent shahridan MDH davlatlariga amalga oshirilgan eksport tarkibi, (ming. AQSH dollari)

MDH davlatlari	oziq-ovqat mahsulotlari	kimyo mahsulotlari va undan tayyorlangan buyumlar	energiya manbaalari va neft mahsulotlari	qora va rangli metallar	mashina va asbob-uskunalar	xizmatlar	boshqalar
Rossiya	596,7	1504,9	1843,2	1025,7	923,8	16108,6	16970,9
Qozog`iston	1542,2	3185,0	0,1	988,8	3538,2	18446,7	831,6
Tojikiston	912,1	2140,7	168,9	160,0	1020,1	8772,2	524,8
Qirg`iziston	299,6	1040,1	0,2	153,0	592,2	1224,4	1513,3
Turkmaniston	198,3	145,7	0,4		24,5	3283,5	27,6
Ozarbayjon		34,6	0,2		861,4	309,1	401,8
Ukraina	56,9	23,6	0,4	10,7	556,3	179,1	1104,4
Belarusiya	23,2	0,9	0,1	267,2	70,7	319,5	153,1
Armaniston					77,7	0,3	95,6
Moldova						22,1	

MDH davlatlari orasida tovar va xizmatlarning eksport tarkibi xilma-xilligi bo'yicha alohida ajralib turuvchi davlatlar: Rossiya, Qozog'iston, Ukraina, Tojikiston. Bu davlatlar barcha tovar va xizmatlar tarkibida Toshkent shahrining eksport hamkori hisoblanadi.



TOSHKENT SHAHAR STATISTIKA BOSHQARMASI

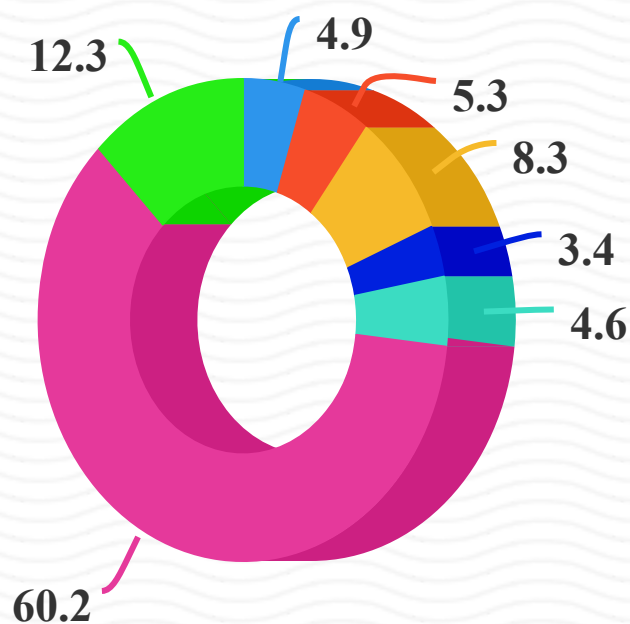
2020-yil yanvar oyi

Import

2020-yilning yanvar oyida import hajmi 653,1 mln. AQSH dollariga teng bo'ldi. Import tarkibida mashina va asbob-uskunalar 4,6 % ulushga ega bo'lib, bu ko'rsatkich 2020-yil yanvar oyida jami 10,4 mln. AQSH dollari tashkil qildi.

Import tarkibi jamiga nisbatan foizda

- oziq-ovqat mahsulotlari
- kimyo mahsulotlari va undan tayyorlangan buyumlar
- energiya manbaalari va neft mahsulotlari
- qora va rangli metallar
- mashina va asbob-uskunalar
- ximatlar
- boshqalar





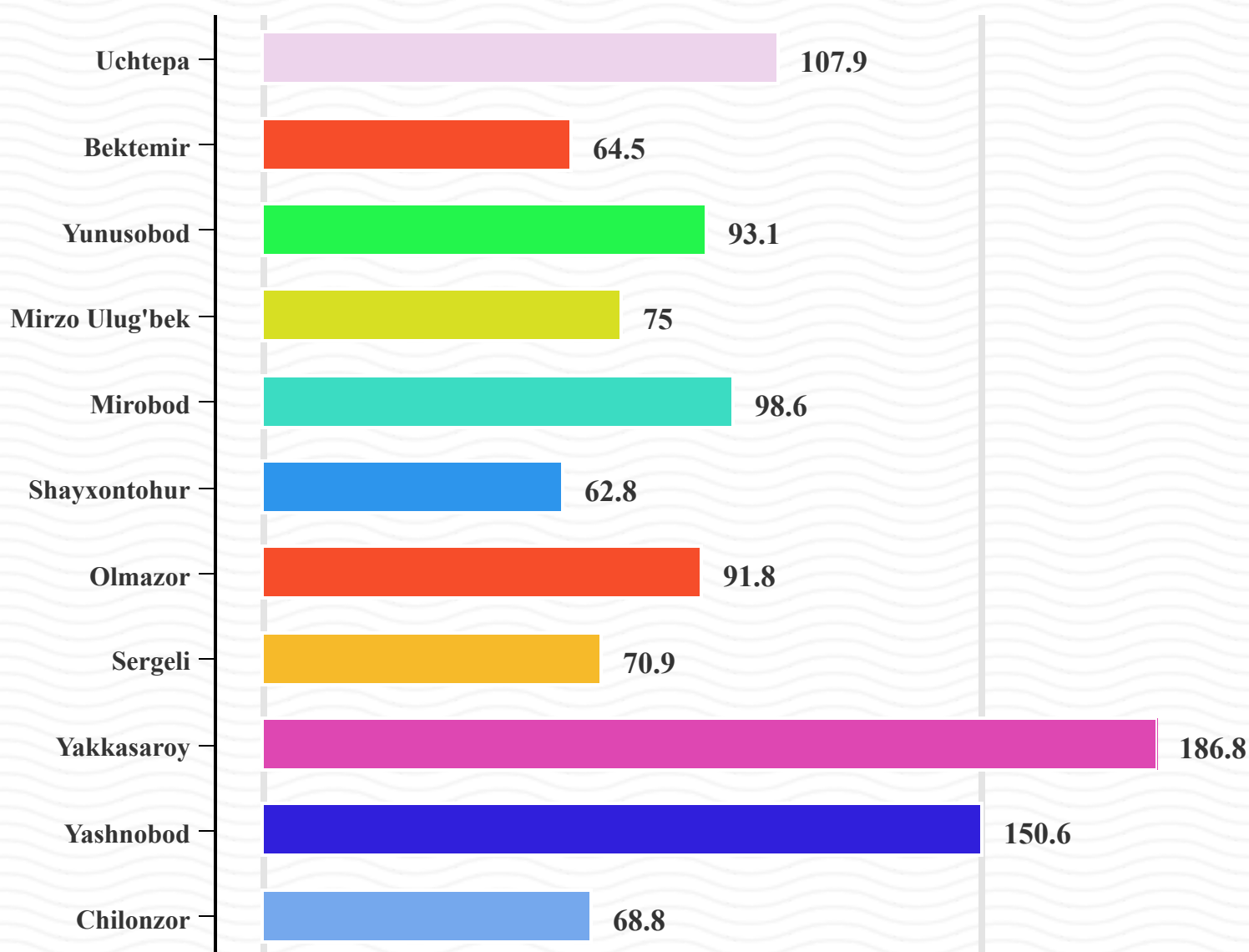
TOSHKENT SHAHAR STATISTIKA BOSHQARMASI

2020-yil yanvar oyi

Import

2020-yilning yanvar oyida Toshkent shahrining tumanlarida import hajmida o'sish hamda kamayish kuzatilgan.

Tumanlarda importning o'sishi va kamayishi (2020-yil yanvar holatiga, foizda)





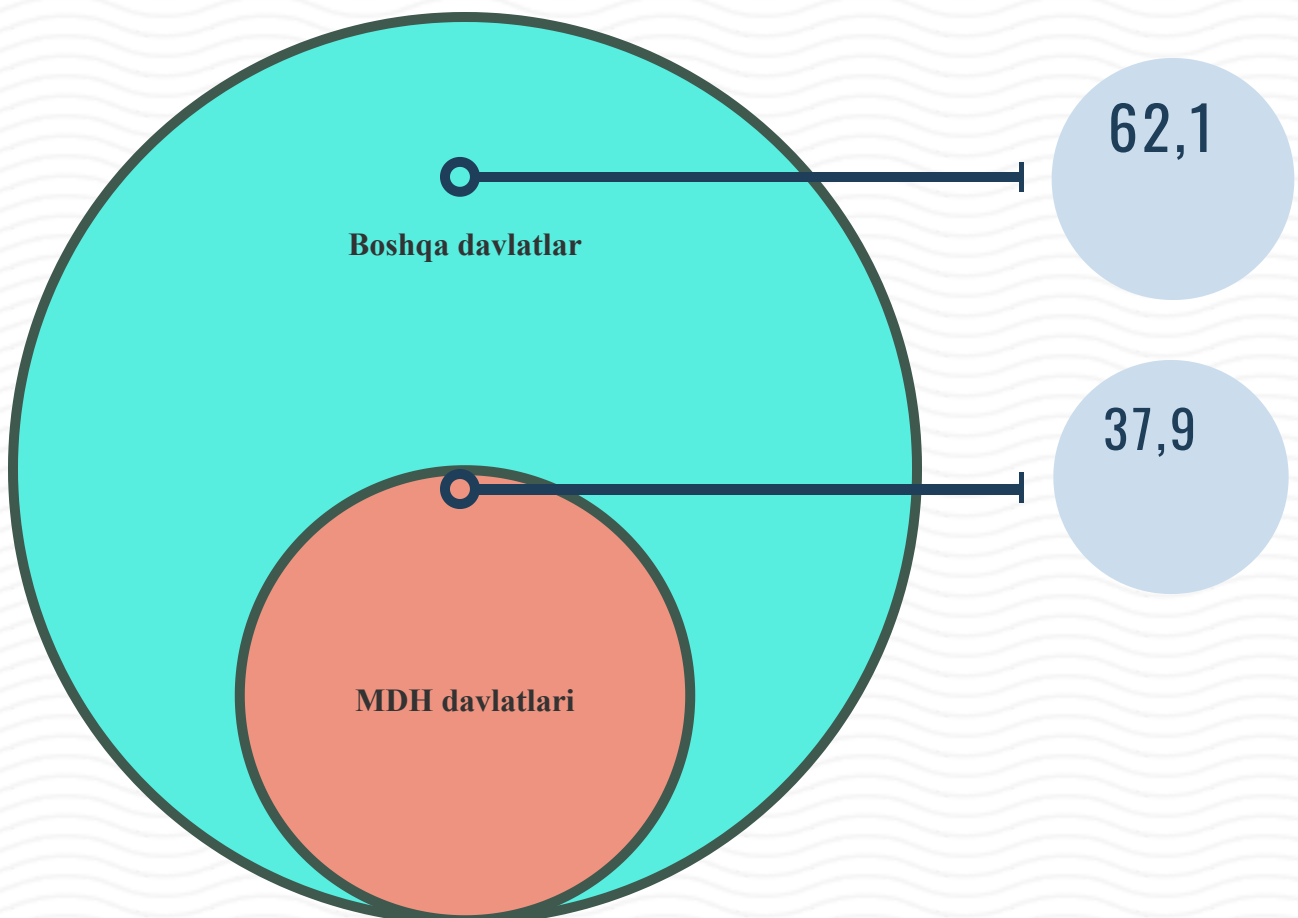
TOSHKENT SHAHAR STATISTIKA BOSHQARMASI

2020-yil yanvar oyi

Import

Toshkent shahrida 2020-yil yanvar oyida importda MDH davlatlarining ulushi 36,5 foizni tashkil qilgan. O'tgan yilning mos davriga nisbatan MDH davlatlarining pasayish sur'ati 94,0 foizga yetgan.

Tashqi savdo aylanmasida MDH va boshqa xorijiy davlatlarning ulushi, foizda



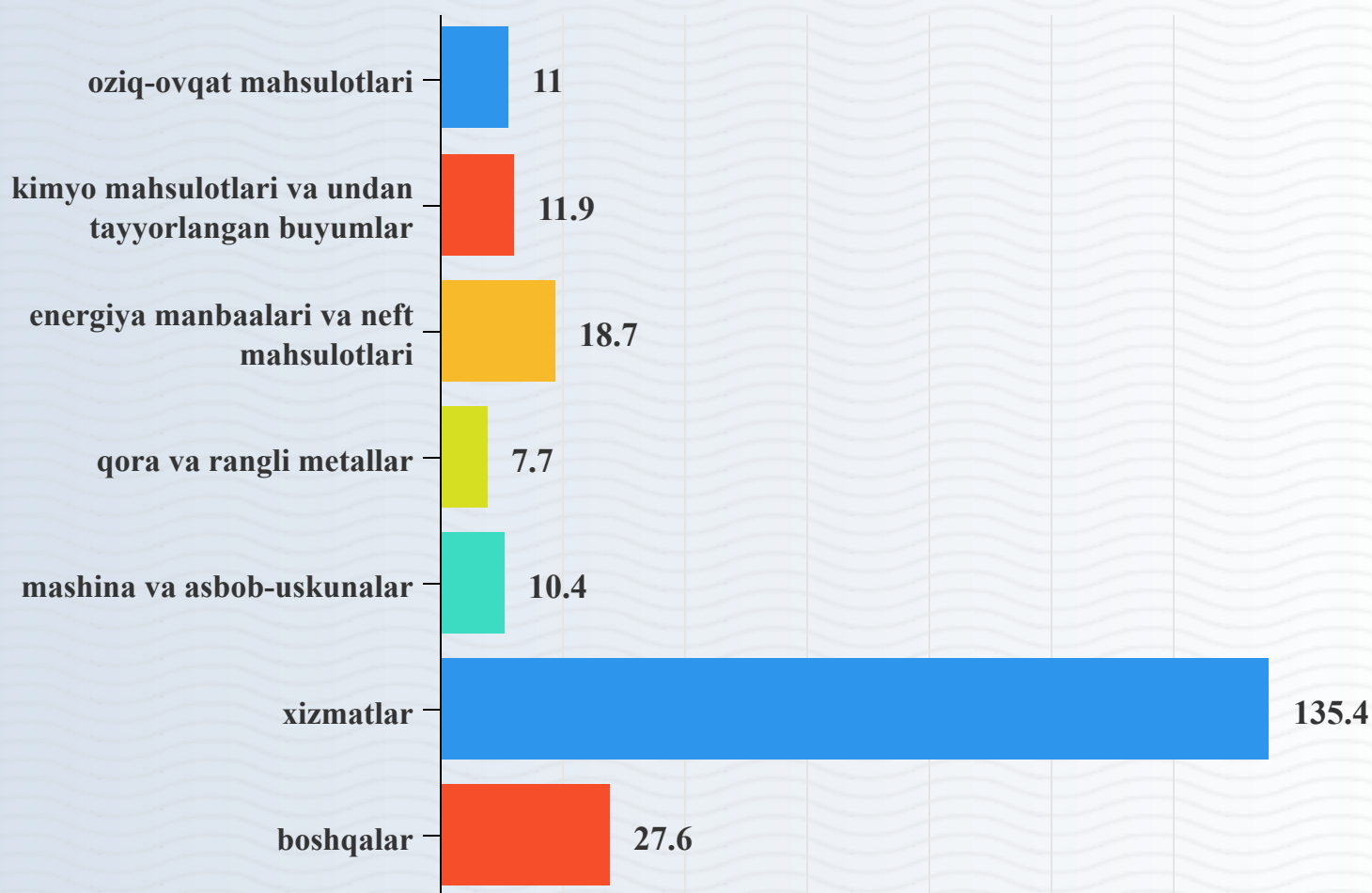


TOSHKENT SHAHAR STATISTIKA BOSHQARMASI

2020-yil yanvar oyi

2020-yil yanvar oyida import hajmi o'tgan yilning shu davriga nisbatan 1,6 % ga kamaydi. Jami import tarkibida oziq-ovqat mahsulotlari 4,9 % ni, kimyo mahsulotlari va undan tayyorlangan buyumlar 5,3 % ni, qora va rangli metallar 3,4 % ni, energiya manbaalari va neft mahsulotlari 8,3 % ni tashkil qildi.

Tovar va xizmatlar import tarkibi, yanvar holatiga (mln. AQSH dollari)



● 2020 yil yanvar

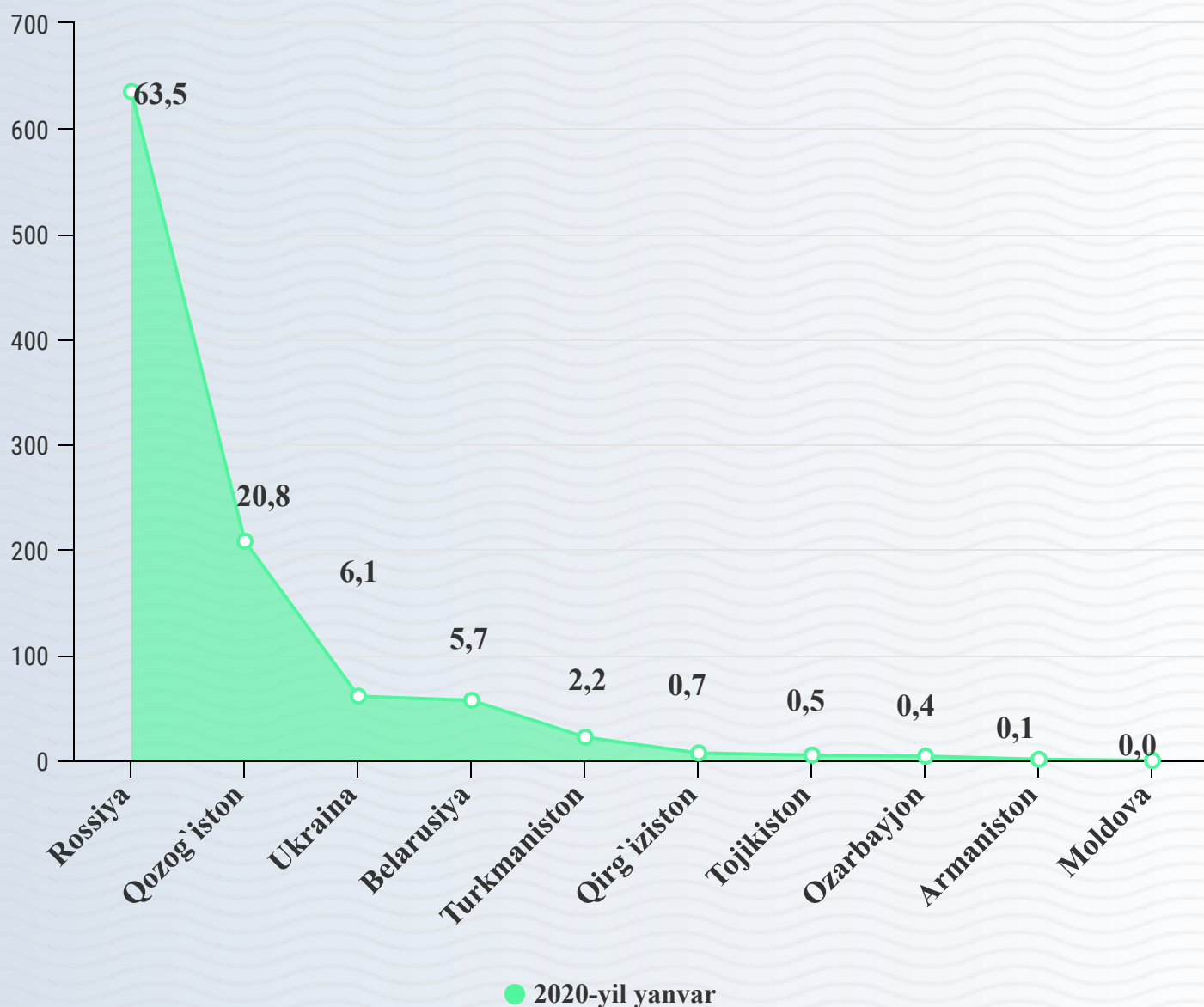


TOSHKENT SHAHAR STATISTIKA BOSHQARMASI

2020-yil yanvar oyi

Toshkent shahriga import qiladigan MDH mamlakatlari Rossiya (63,5 %), Qozog‘iston (20,8 %), Ukraina (6,1 %) bo‘lib, jami MDH davlatlari bilan import ulushi 90,4 % ni tashkil qildi.

Toshkent shahrining MDH davlatlar bilan importdagi ulushi (jamiga nisbatan foizda)





TOSHKENT SHAHAR STATISTIKA BOSHQARMASI



Ma'lumot uchun telefon:
71-230 88 20
71-230 88 21