



## TOSHKENT SHAHAR DEMOGRAFIK HOLATI (Dastlabki ma'lumotlar)

Toshkent shahar doimiy aholisi soni 2021- yil 1- iyul holatiga ko'ra **2737,2 ming kishini** tashkil etib, yil boshidan **42,8 ming kishiga** yoki **101,6 %** ga ko'paydi.

2021 yil 1-iyul holatiga doimiy aholi soni.

Erkaklar soni  
**1339,6 ming kishi**



Ayollar soni  
**1397,6 ming kishi**



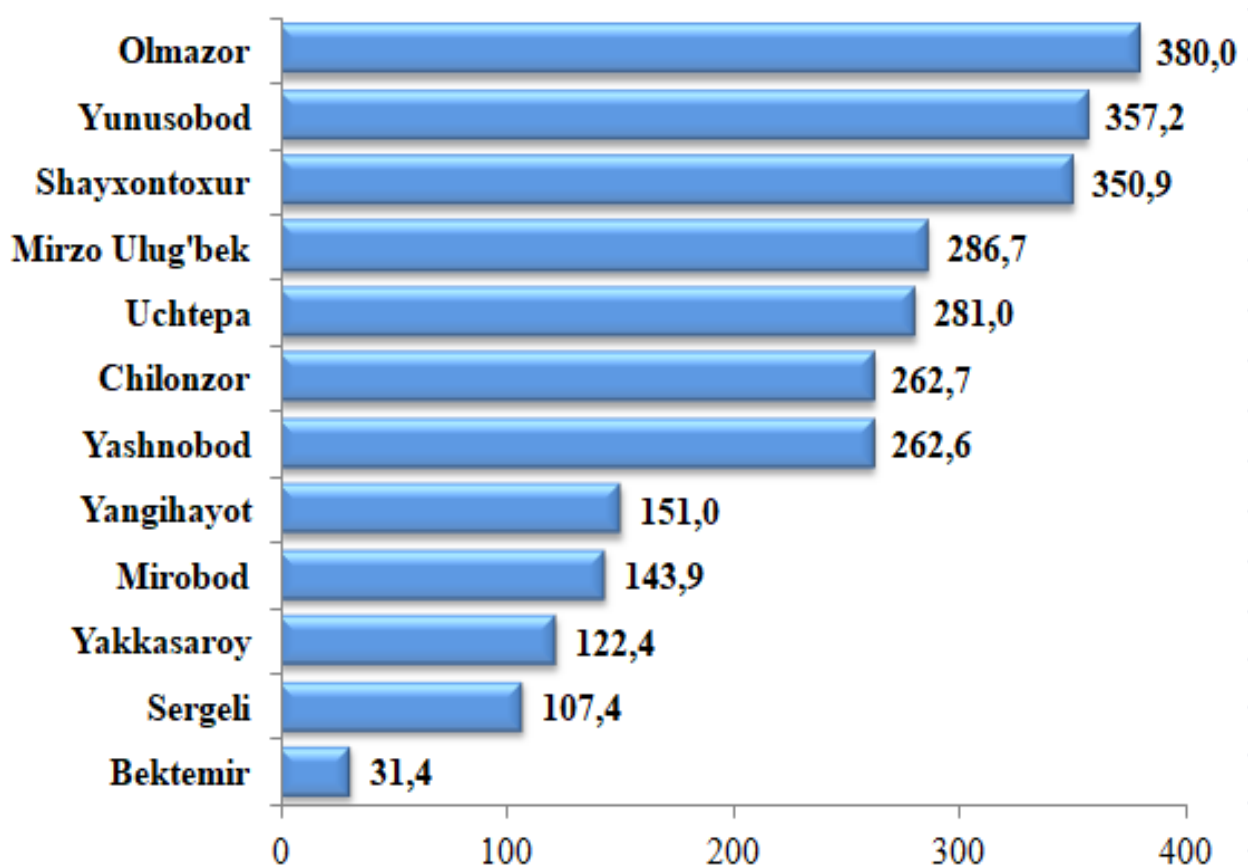


## Hududlar kesimida doimiy aholi sonining o'tgan yilning shu davriga nisbatan taqqoslanishi (2021- yil 1- iyul holatiga, ming kishi)

	2020 -yil	2021-yil*	O'sish sur'ati %
<b>Toshkent shahar</b>	<b>2622,2</b>	<b>2737,2</b>	<b>104,4</b>
tumanlar			
Uchtepa	275,0	281,0	102,2
Bektemir	35,3	31,4	89,0
Yunusobod	345,6	357,2	103,4
Mirzo Ulug'bek	280,3	286,7	102,3
Mirobod	140,8	143,9	102,2
Shayxontoxur	344,7	350,9	101,8
Olmazor	371,8	380,0	102,2
Sergeli	203,6	107,4	52,8
Yakkasaroy	120,2	122,4	101,8
Yashnobod	251,6	262,6	104,4
Yangihayot	-	151,0	-
Chilonzor	253,3	262,7	103,7



## Hududlar kesimida doimiy aholi sonining taqsimlanishi (2021- yil 1- iyul holatiga, ming kishi)

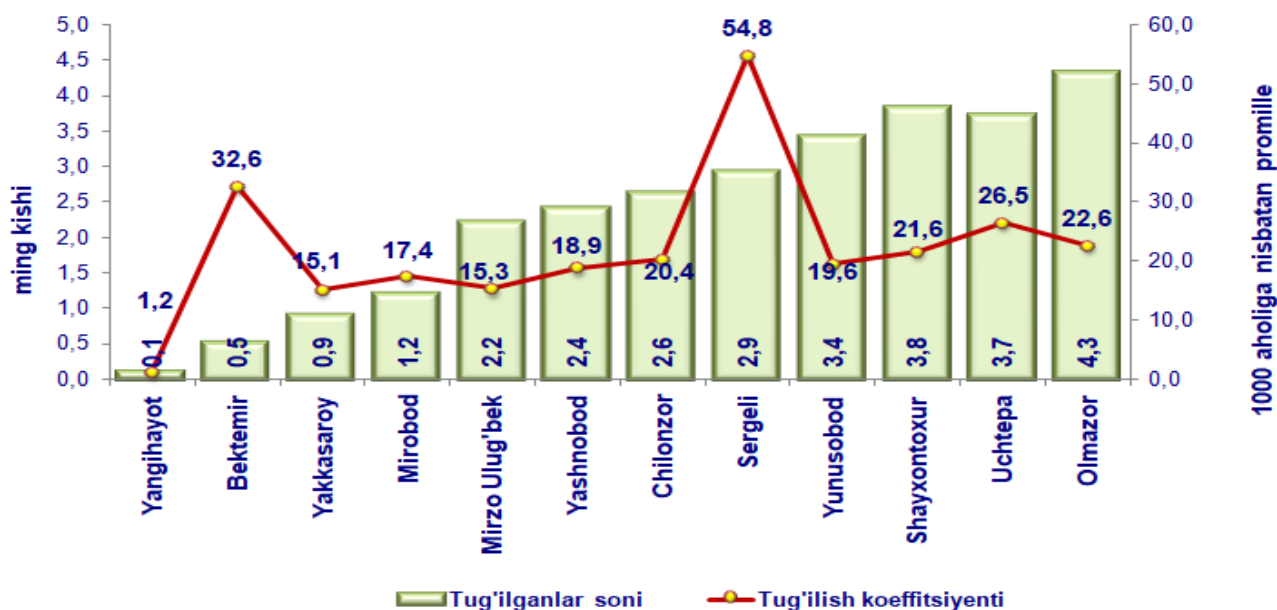


Shahar hududlari kesimida tahlillar shuni ko'rsatmoqdaki, 2021- yil 1- iyul holatiga eng ko'p aholi soni Olmazor tumanida 380,0 ming kishini (shahar aholisi sonidagi ulushi 13,9 % ni) va Yunusobod tumanida 357,2 ming kishini (13,0% ni), aksincha eng kam aholi soni Sergeli tumanida 107,4 ming kishini (3,9 % ni) va Bektemir tumanida 31,4 ming kishi (1,1 % ni) tashkil etdi.



## TUG'ILISH

2021- yilning yanvar-iyun oylarida 28,0 mingta bola tug'ilganligi qayd etilgan bo'lib (bu yerda va bundan keyin tug'ilganlarga faqat tirik tug'ilganlar inobatga olingan), mos ravishda 1000 aholiga nisbatan tug'ilish koeffitsiyenti 20,8 promilleni tashkil etib, 2020- yilning mos davriga nisbatan plus 2,0 promillega kupaygan (2020- yilning yanvar-iyun oylarida 18,8 promille bo'lgan).



Tug'ilish koeffitsiyenti 2020- yilning mos davriga nisbatan Sergeli tumani (23,4 promilledan 54,8 promillega) va Bektemir tumanida (25,4 promilledan 32,6 promillega) sezilarli o'sgan bo'lib, aksincha sezilarli kamayish tumanlarda kuzatilmadi.



## Toshkent shahar bo'yicha tug'ilganlar soni, kishi (2021-yil yanvar-iyun)

	2020 -yil	2021-yil*	O'sish sur'ati %
<b>Toshkent shahar</b>	<b>24334</b>	<b>28003</b>	<b>115,1</b>
tumanlar			
Uchtepa	3163	3671	116,1
Bektemir	443	508	114,7
Yunusobod	3326	3439	103,4
Mirzo Ulug'bek	2059	2172	105,5
Mirobod	1079	1234	114,4
Shayxontoxur	3143	3747	119,2
Olmazor	3707	4251	114,7
Sergeli	2324	2896	124,6
Yakkasaroy	771	916	118,8
Yashnobod	2145	2444	113,9
Yangihayot	-	81	-
Chilonzor	2174	2644	121,6



## TUG‘ILGANLAR SONI

**Ma'lumot uchun!** tirik tug‘ilganlik mezonlaridan (nafas, yurak urish, kindik pulsatsiyasi, muskullarning beixtiyor qisqarishi) biri mavjud bo‘lsa bola tirik tug‘ilgan hisoblanadi. Bunda onaning homiladorlik muddati 22 hafta va undan ortiq, bolaning bo‘yi 25 sm va undan ortiq, vazni 500 gramm va undan ortiq bo‘lishi lozim.

Qiz bola:

13,6 ming kishi

O‘g‘il bola:

14,4 ming kishi



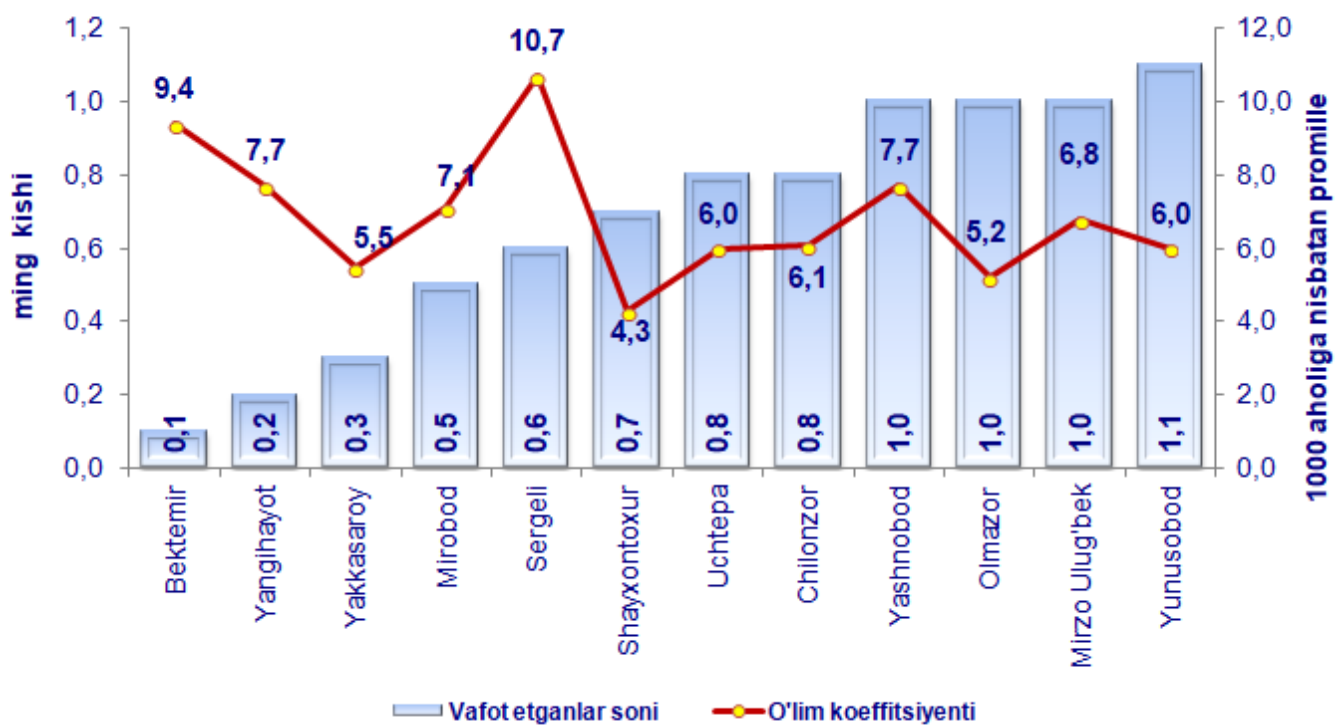
2021- yilning yanvar-iyun oylarida 28,0 mingta tug‘ilganlar qayd etilgan bo‘lib, shundan o‘g‘il bolalar 51,3 % ni, qiz bolalar 48,7 % ni tashkil etadi.



## VAFOT ETGANLAR

2021- yilning yanvar-iyun oylarida 8,1 mingta o'lim qayd etilgan bo'lib, mos ravishda 1000 aholiga nisbatan o'lim koeffitsiyenti 6,0 promilleni tashkil etdi, 2020- yilning mos davriga nisbatan 0,1 promillega ko'paydi (2020- yilning yanvar-iyun oylarida 5,9 promille bo'lgan).

O'lim koeffitsiyenti 2020- yilning mos davriga nisbatan sezilarli darajada kamayishi Mirobod tumanida (7,6 promilledan 7,1 promillega) va Shayxontoxur tumanida (4,6 promilledan 4,3 promillega) kuzatildi.





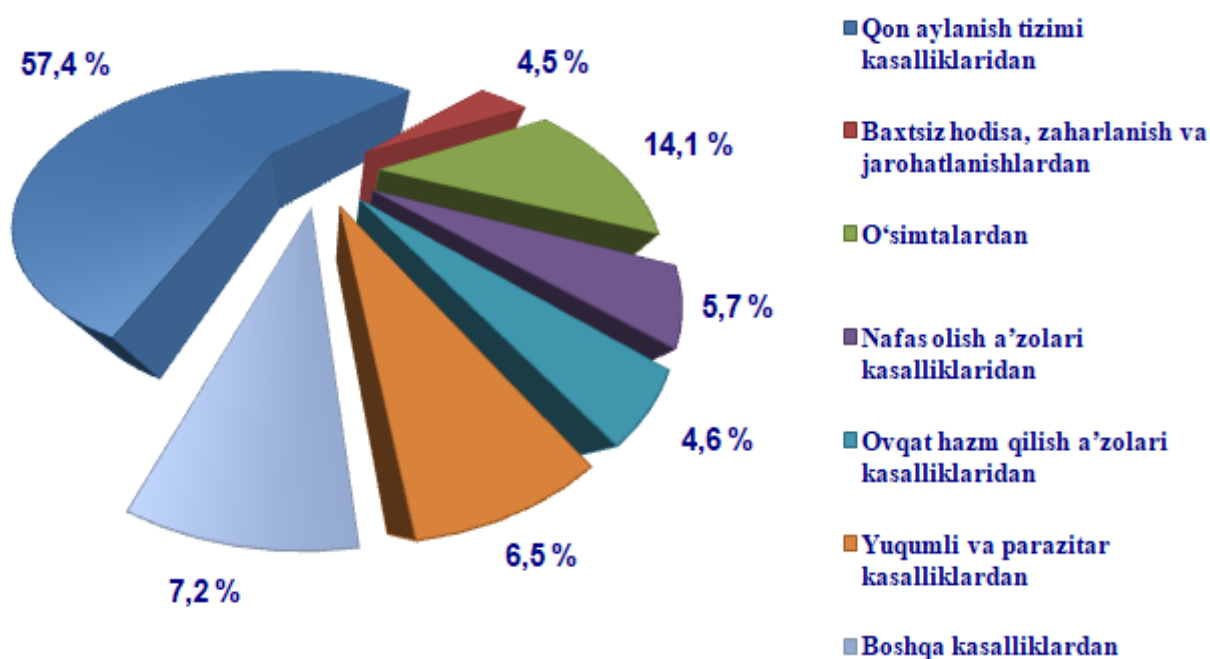
## Toshkent shahar bo'yicha o'lganlar soni, kishi (2021-yil yanvar-iyun)

	2020 -yil	2021-yil*	O'sish sur'ati %
<b>Toshkent shahar</b>	<b>7642</b>	<b>8121</b>	<b>106,3</b>
tumanlar			
Uchtepa	815	832	102,1
Bektemir	123	147	119,5
Yunusobod	1013	1063	104,9
Mirzo Ulug'bek	922	963	104,4
Mirobod	526	502	95,4
Shayxontoxur	779	738	94,7
Olmazor	951	978	102,8
Sergeli	643	563	87,6
Yakkasaroy	260	334	128,5
Yashnobod	890	997	112,0
Yangihayot	-	214	-
Chilonzor	720	790	109,7



2021- yilning yanvar-iyun oylarida qayd etilgan vafot etganlarning 57,4 % i qon aylanish tizimi kasalliklaridan, 4,5 % i baxtsiz hodisa, zaharlanish va jarohatlanishlardan 14,1 % i o'simtalardan, 5,7 % i nafas olish a'zolari kasalliklaridan, 4,6 % i ovqat hazm qilish a'zolari kasalliklaridan, 6,5 % i yuqumli va parazitlar kasalliklardan hamda 7,2 % i boshqa kasalliklardan vafot etgan.

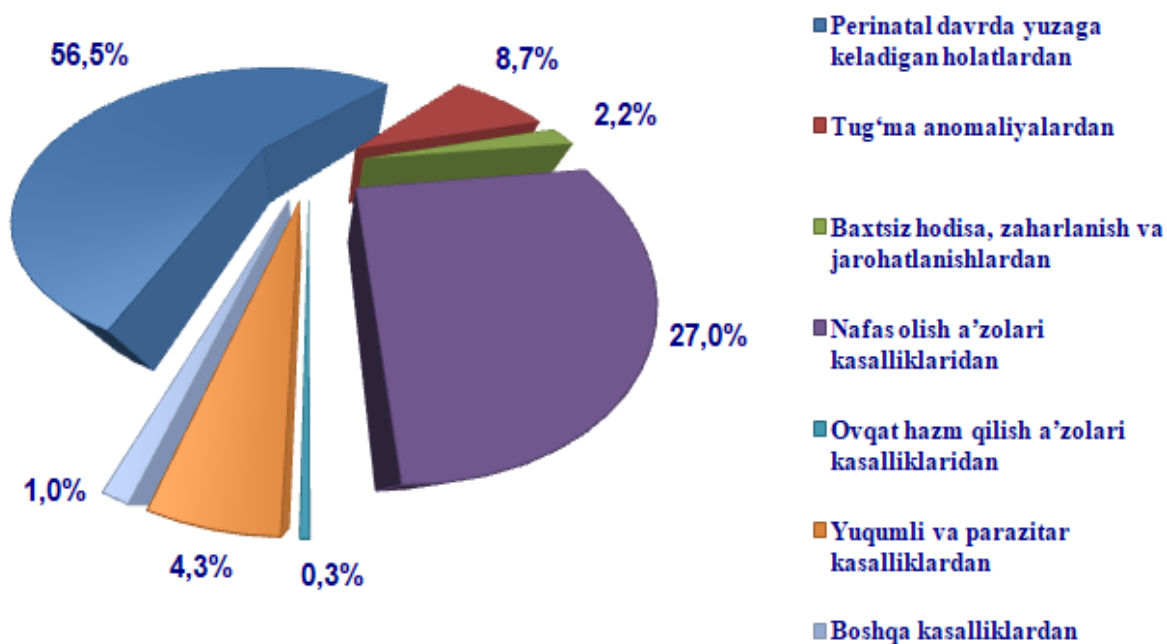
## Asosiy o'lim sabablari bo'yicha vafot etganlarning taqsimlanishi (jami vafot etganlarga nisbatan, %da)



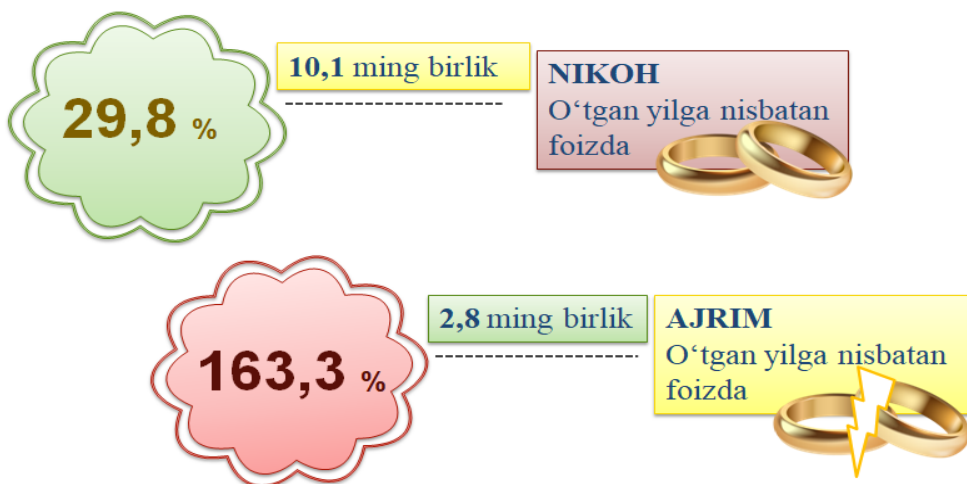
2021- yilning yanvar-iyun oylarida aholining tabiiy o'sishi 19,9 ming kishini tashkil etib, 2020- yilning mos davriga nisbatan 3,2 ming kishiga kupaygan, (2020- yilning yanvar-iyun oylarida 16,7 ming kishi bo'lgan).

Ro'yxatga olingan 1 yoshgacha vafot etgan bolalar soni 322 nafarni tashkil etib, ularning 56,5 % i perinatal davrda yuzaga keladigan holatlardan, 27,0 % i nafas olish a'zolari kasalliklaridan, 8,7 % i tug'ma anomaliyalardan, 2,2 % i baxtsiz hodisa, zaharlanish va jarohatlanishlardan, 4,3 % i yuqumli va parazitlar kasalliklaridan, 0,3 % i ovqat hazm qilish a'zolari kasalliklaridan va 1,0 % i boshqa kasalliklardan vafot etgan.

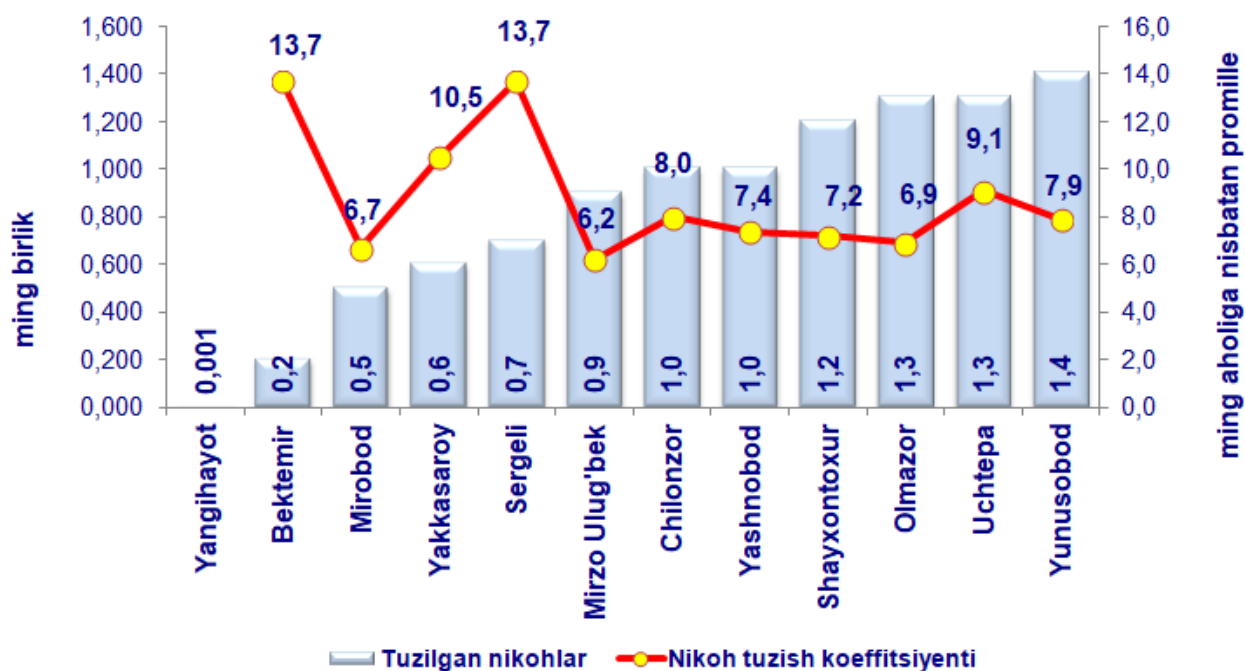
## 1 yoshgacha vafot etgan bolalarning asosiy o'lim sabablari bo'yicha taqsimlanishi (jami vafot etganlarga nisbatan, %da)



2021- yilning yanvar-iyun oylarida 1 yoshgacha vafot etgan bolalar 1000 aholiga nisbatan o'lim koeffitsiyenti 11,4 promilleni tashkil etdi, 2020- yilning mos davriga nisbatan minus 1,5 promillega kamaydi (2020- yilning yanvar-iyun oylarida 12,9 promille bo'lgan).



## Hududlar kesimida nikoh tuzganlar soni va koeffitsiyenti (2021-yil yanvar-iyun, ming birlik)



## Aholi migratsiyasi (ming kishi)



2020- yil yanvar-iyun oylarida Toshkent shahar bo'yicha ko'chib kelganlar soni 64,8 ming kishini, ko'chib ketganlar soni esa 41,8 ming kishini tashkil etdi. Migratsiya saldosi 23,0 ming kishi bo'lib, 2020- yilning mos davrida 33,8 ming kishi bo'lgan.

### Aholi migratsiyasi (ming kishi)



	2020- yil yanvar-iyun	2021- yil yanvar-iyun
Ko'chib kelganlar	36,1	64,8
Ko'chib ketganlar	2,3	41,8
Migratsiya sa'ldosi	33,8	23,0

Migratsiya saldosi Sergeli (-4,9 ming kishi), Bektemir (-0,3 ming kishi) tumanlarida ko'chib ketganlar soni ko'chib kelganlar soniga nisbatan sezilarli darajada balandligi kuzatildi.

Migratsiya saldosinging ijobiy darajasi Yangihayot tumani (18,3 ming kishi), Yashnobod (2,9 ming kishi), Mirzo Ulug'bek tumanlarida (1,6 ming kishi) kuzatildi.

*"Demografiya va mehnat statistikasi bo'limi" (71) 203-88-23, (71) 203-88-48*