

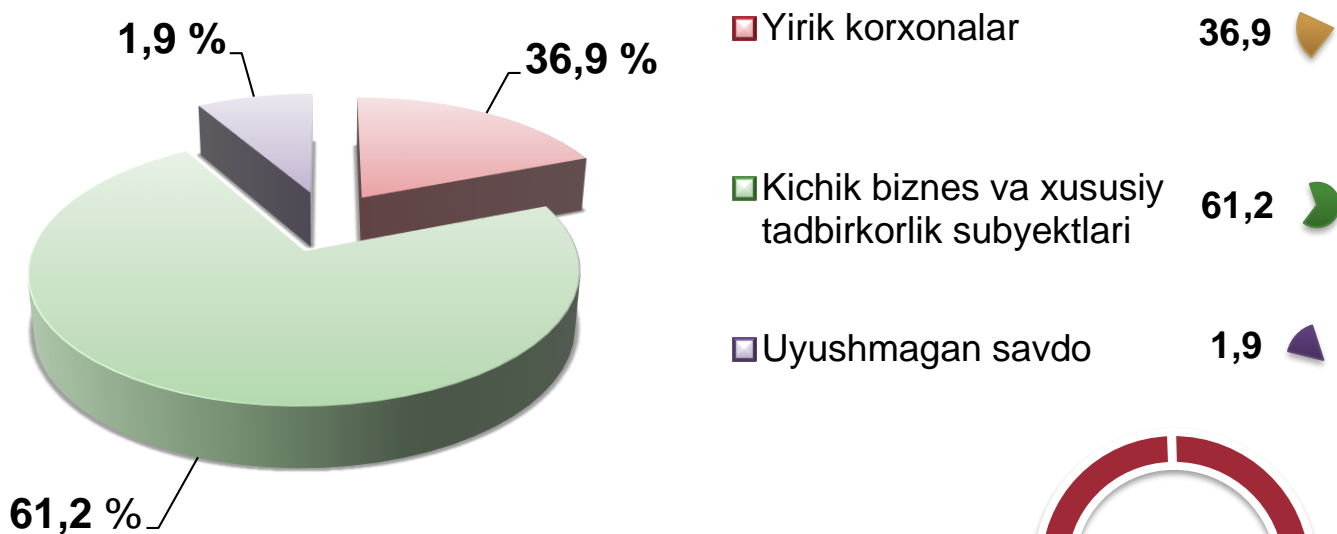


CHAKANA VA ULGURJI SAVDO TOVAR AYLANMASI

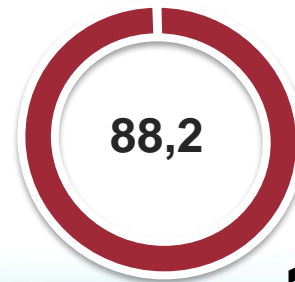
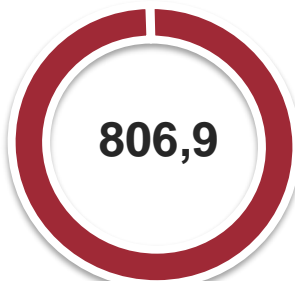
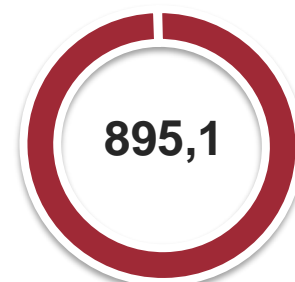
*2021- yil yanvar-oktabr holatiga ko'ra
dastlabki ma'lumot*

Toshket shahri bo'yicha 2021- yilning yanvar-oktabr oylarida chakana savdo tovar aylanmasi **46 604,8** mlrd. so'mni tashkil etib, 2020- yilning mos davriga nisbatan **114,8 %** ga oshdi. Shu jumladan, yirik korxonalarining tovar aylanmasi **17 186,9** mlrd. so'mni (o'sish sur'ati **127,5 %**), kichik biznes va xususiy tadbirkorlik subyektlarining tovar aylanmasi **29 417,9** mlrd. so'mni (o'sish sur'ati **108,4 %**), shundan uyushmagan savdo tovar aylanmasi **895,1** mlrd. so'm (o'sish sur'ati **104,0 %**)ni tashkil etdi.

Chakana savdo aylanmasi tarkibi, foizda



Uyushmagan savdo, mlrd. so'm



HUDUDLAR KESIMIDA CHAKANA SAVDO TOVAR AYLANMASI, mlrd. so'm

ENG YUQORI ULUSH

Shahar chakana savdo tovar aylanmasida eng yuqori ulushni Chilonzor tumani **14,1 %** ulush bilan **6 591,4** mlrd. so'mni tashkil etdi.

Chilonzor
6 591,4

Yunusobod
5 886,5

Uchtepa
5 004,3

Shayhontohur
4 862,4

Yakkasaroy
4 354,4

Yashnobod
3 544,4

Mirobod
3 406,0

Sirg`ali
3 256,5

Olmazor
3 256,0

Bektemir
3 178,4

M.Ulug`bek
2 849,2

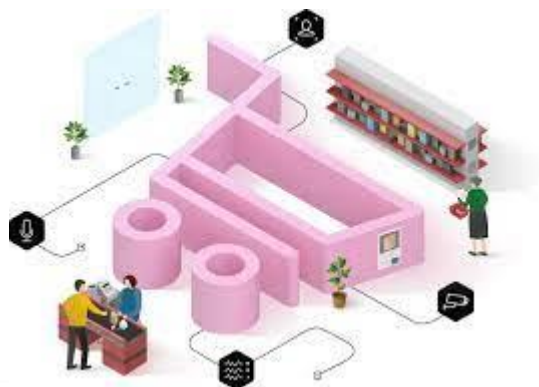
ENG QUYI ULUSH

Toshkent shahri chakana savdo tovar aylanmasida eng quyil ulushni Sirdaryo viloyati **0,9 %** ulush bilan **415,2** mlrd. so'mni tashkil etdi.

Yangihayot
415,2

UMUMIY MA'LUMOT

2021-yilning yanvar-oktabr oylarida chakana savdo tovar aylanmasi **46 604,8** mlrd. so'mni tashkil etib, 2020-yilning mos davriga nisbatan **114,8 %** ni tashkil etdi.



CHAKANA SAVDO AYLANMASIDA YIRIK KORXONALAR, KICHIK BIZNES VA XUSUSIY TADBIRKORLIK SUBYEKTLARINING HAJMI VA O'SISH SUR'ATLARI

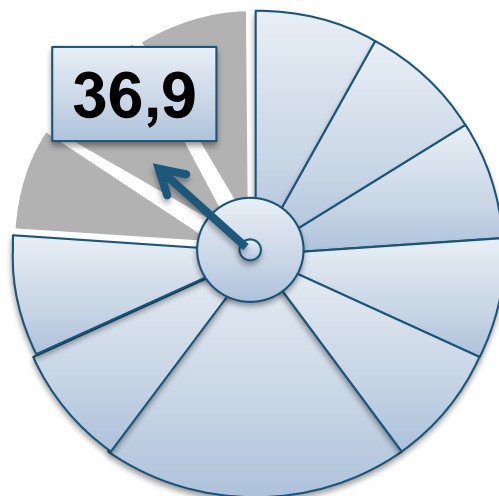
	Jami, mlrd. so'm	2020-yil- ning mos davriga nisbatan, foizda	Yirik korxona- lar, mlrd. so'm	2020-yil- ning mos davriga nisbatan, foizda	Kichik biznes va xususiy tadbirkorlik, mlrd. so'm	2020-yil- ning mos davriga nisbatan, foizda
Toshkent sh	46 604,8	114,8	17 186,9	127,5	29 417,9	108,4
Uchtepa	5 004,3	111,2	530,8	130,8	4 473,6	109,2
Bektemir	3 178,4	113,7	349,6	183,2	2 828,8	108,7
Yunusobod	5 886,5	110,9	2 318,2	123,8	3 568,3	103,8
M.Ulug`bek	2 849,2	114,8	879,5	137,5	1 969,7	107,0
Mirobod	3 406,0	123,0	1 766,8	147,1	1 639,2	104,6
Shayhontohur	4 862,4	121,6	2 055,7	184,0	2 806,8	97,5
Olmazor	3 256,0	123,8	1 487,1	157,7	1 768,9	104,8
Sirg`ali	3 256,5	112,5	1 696,7	134,5	1 559,8	95,5
Yakkasaroy	4 354,4	114,2	1 623,5	99,5	2 730,9	125,3
Yashnobod	3 544,4	119,9	1 365,1	135,2	2 179,3	111,9
Yangihayot	415,2	124,2	2,4	-	412,9	123,5
Chilonzor	6 591,4	107,5	3 111,4	97,0	3 479,9	119,1

2020-yilning mos davriga nisbatan chakana savdo aylanmasi o'sishining yuqori ko'rsatkichlari Sirg`ali (**226,4** %), Bektemir (**188,7** %) va Shayhontohur (**180,3** %) tumanlarida qayd etildi.

CHAKANA SAVDO TOVAR AYLANMASI TARKIBI

Yirik korxonalar , foizda

Chakana savdo tovar aylanmasi tarkibida yirik korxonalarning tovar aylanmasi hajmi, 2020-yilning mos davriga nisbatan **127,5 %** ga o'sdi va **17 186,9** mlrd. so'mni tashkil qildi. Bu esa, umumiy savdo hajmining **36,9 %** ulushiga to'g'ri keldi.



Eng yuqori ulushga ega hududlar, foizda



12,0

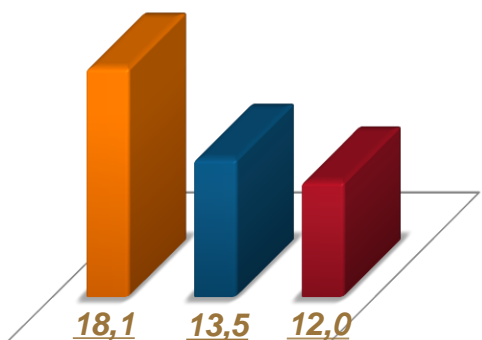
Shayhontohur 2 055,7
Tovar aylanmasi hajmi, mlrd.so'm

13,5

Yunusobod 2 318,2
Tovar aylanmasi hajmi, mlrd.so'm

18,1

Chilonzor 3 111,4
Tovar aylanmasi hajmi, mlrd.so'm

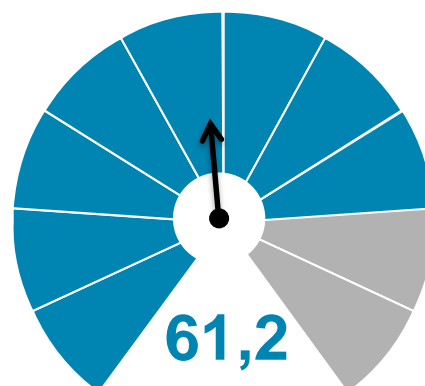




CHAKANA SAVDO TOVAR AYLANMASI TARKIBI

Kichik biznes va xususiy tadbirkorlik subyektlarining chakana savdo tovar aylanmasi hajmi statistik hisob-kitoblarga ko'ra, **28 522,9** mlrd. so'mni tashkil etib, 2020-yilning mos davriga nisbatan **108,6** % ga oshdi. Shahar miqyosida ushbu sektorning jami chakana savdo tovar aylanmasidagi ulushi **61,2** % ni tashkil etdi.

Kichik biznes va xususiy tadbirkorlik subyektlari, foizda



Tovar aylanmasi hajmi, mln.so'm

Chilonzor 3 394,4

Yunusobod 3 463,1


Uchtepa.4 385,0



Kichik biznes va xususiy tadbirkorlik subyektlarining chakana savdo tovar aylanmasi yuqori ulushga ega hududlar, foizda



11,9 

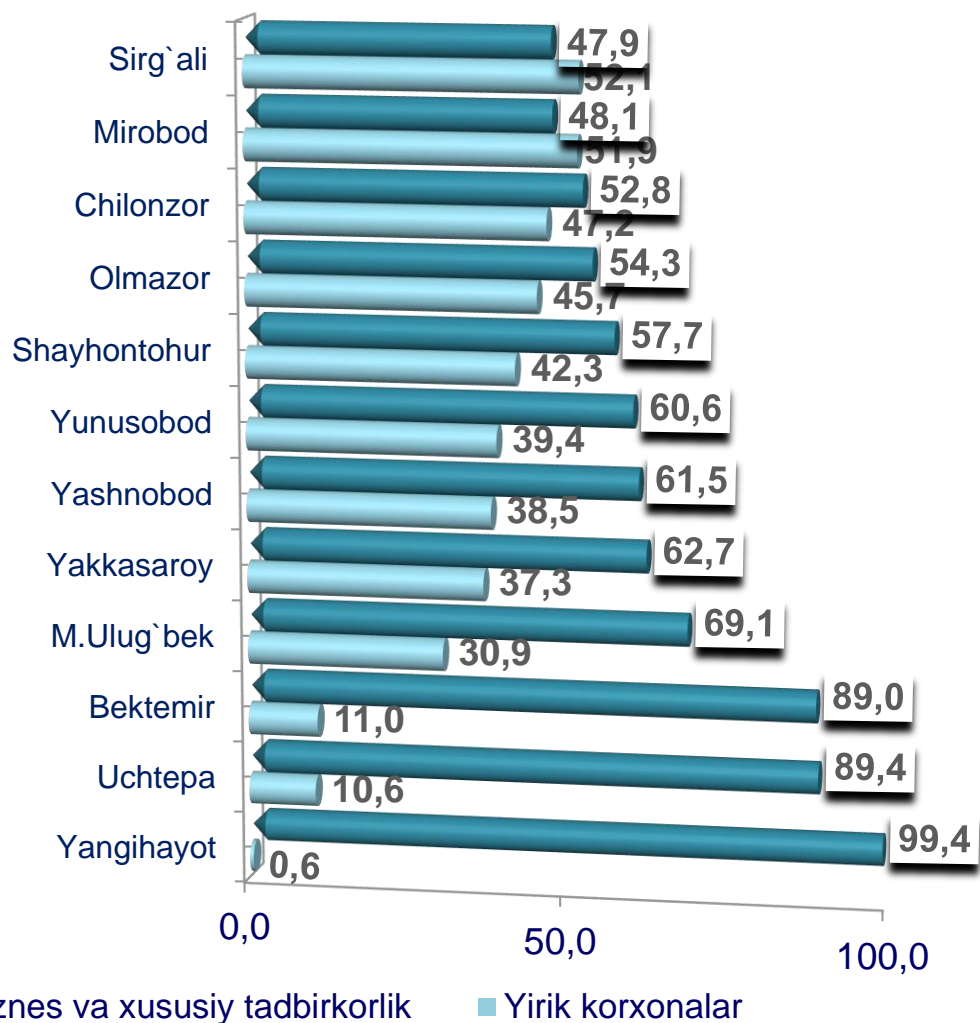
12,1 

15,4 



CHAKANA SAVDO AYLANMASIDA YIRIK KORXONALAR, KICHIK BIZNES VA XUSUSIY TADBIRKORLIK SUBYEKTLARINING HUDUDLAR KESIMIDA ULUSHI, foizda

Tahliliy natijalarga ko'ra, chakana savdo tovar aylanmasida kichik biznes va xususiy tadbirkorlik subyektlarining ulushi bo'yicha Yangihayot (**99,4 %**), Uchtepa (**89,4 %**), Bektemir (**89,0 %**) tumanlari yetakchilik qilmoqda. Chakana tovar aylanmasi tarkibida yirik korxonalarining ulushi **36,9 %** ni tashkil etib, eng katta ulush Sirg'ali (**52,1 %**), Mirbod (**51,9%**), Chilonzor (**47,2 %**) tumanlarida kuzatildi.



AHOLI JON BOSHIGA NISBATAN CHAKANA SAVDO TOVAR AYLANMASI HAJMI VA O'SISH SUR'ATLARI

2021-yilning yanvar-oktabr oylari holatiga ko'ra o'rtacha aholi jon boshiga chakana savdo tovar aylanmasi **16 588,3** ming so'mni (2020-yilning mos davriga nisbatan **106,7** % ga oshdi) tashkil etdi.

Ushbu ko'rsatkichni hududlar kesimida solishtirilganda eng yuqorisi Bektemir (**65 670,4** ming so'm), Yakkasaroy (**35 517,5** ming so'm) va Sirg'ali (**25 071,7** ming so'm) viloyatlari hissasiga to'g'ri keldi.

	Hajm, ming so'm	2020-yilning mos davriga nisbatan, foizda
Toshkent sh	16 588,3	106,7
Uchtepa	17 802,6	108,5
Bektemir	65 670,4	83,0
Yunusobod	16 609,8	107,9
M.Ulug`bek	9 289,9	104,5
Mirobod	23 653,0	119,6
Shayhontohur	13 868,8	119,1
Olmazor	8 566,2	120,5
Sirg`ali	23 563,5	166,1
Yakkasaroy	35 517,5	111,5
Yashnobod	12 860,6	108,3
Yangihayot	2 865,7	
Chilonzor	25 071,7	103,6

Eng yuqori hajm, ming so'm

Bektemir – 65 670,4

Yakkasaroy – 35 517,5

Chilonzor – 25 041,7

Eng quyi hajm, ming so'm

M.Ulug`bek – 9 289,9

Olmazor – 8 566,2

Yangihayot – 2 865,7



UYUSHMAGAN SAVDO TOVAR AYLANMASI

Toshkent shahri bo'yicha 2021-yilning yanvar- oktabr oylarida uyushmagan savdo tovar aylanmasi **895,1** mlrd. so'mni tashkil etib, 2020-yilning mos davriga nisbatan **104,0** % ga ko'paydi. Shu jumladan, 1-bozor va 1-bozor (chorva) (oylik) kuzatuvlari ma'lumotlariga asosan, dehqon bozorlarida savdo faoliyati bilan shug'ullanuvchi jismoniy shaxslarning uy xo'jaliklarida yetishtirgan mahsulotlarini sotish hajmi **806,9** mlrd. so'mni (o'zgarish sur'ati **100,0** %), chorva mollari va parrandalar sotuvchi jismoniy shaxslarning savdo aylanmasi hajmi **88,2** mlrd. so'mni (o'zgarish sur'ati **166,4** %) tashkil etdi.

Tovar aylanmasi ulushi va hajmi

Uyushmagan savdo

895,1 mlrd. so'm, 100 %

Dehqon bozorlari

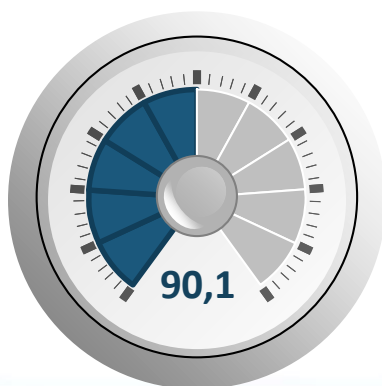
806,9 mlrd. so'm, 90,1 %

Chorva bozorlari

88,2 mlrd. so'm, 9,9%

Uyushmagan savdo tovar aylanmasi, foizda


Dehqon bozorlari



Chorva bozorlari



Uyushmagan savdo tovar aylanmasida ulushi katta hududlar, foizda



UYUSHMAGAN SAVDO AYLANMASIDA DEHQON* VA CHORVA (PARRANDA) BOZORLARINING SAVDO AYLANMASI HAJMI VA O'SISH SUR'ATLARI

2021-yilning yanvar-oktabr oylarida dehqon va chorva (parranda) bozorlarida, uy xo'jaligida yetishtirilgan qishloq xo'jaligi mahsulotlari, parrandalar va chorva mollari savdosi bilan shug'ullanuvchi jismoniy shaxslar tanlanma kuzatuv, dastlabki ma'lumotlarga ko'ra, jismoniy shaxslar tomonidan amalga oshirilgan savdo aylanmasi hajmi dehqon bozorlarida **806,9** mlrd. so'mni, chorva (parranda) bozorlarida **88,2** mlrd. so'mni tashkil etdi.

* Xo'jalik yurituvchi subyektlar va yakka tartibdagi tadbirkorlar (YATT)ni qo'shmagan holatda

* Jismoniy shaxslar (dehqonlar)ning uy xo'jaligida o'z kuchlari bilan yetishtirgan qishloq xo'jaligi mahsulotlari, chorva (parranda) mollari

	Jami, mlrd. so'm	2020-yil- ning mos davriga nisbatan, foizda	Dehqon bozorlari, mlrd. so'm	2020-yil- ning mos davriga nisbatan, foizda	Chorva (parranda) bozorlari, mlrd. so'm	2020-yil- ning mos davriga nisbatan, foizda
Toshkent shahri	895,1	104,0	806,9	100,0	88,2	166,4
Uchtepa	88,5	104,7	88,5	104,7		
Bektemir	134,2	105,9	72,8	107,8	61,4	142,0
Yunusobod	105,2	105,3	105,2	105,3		
Mirzo Ulug'bek	94,1	104,9	94,1	104,9		
Mirobod	49,7	101,9	49,7	101,9		
Shayxontohur	72,0	103,8	72,0	103,8		
Olmazor	68,8	103,6	42,0	102,6	26,8	123,8
Sirg'ali	38,4	100,1	38,4	100,1		
Yakkasaroy	66,0	103,4	66,0	103,4		
Yashnobod	88,0	104,6	88,0	104,6		
Yangihayot	4,7	64,6	4,7	64,6		
Chilonzor	85,5	104,5	85,5	104,5		

UYUSHMAGAN SAVDO TOVAR AYLANMASI: DEHQON BOZORLARI

2021-yilning yanvar-oktabr oylarida Toshkent shahrining barcha hududlarida joylashgan dehqon bozorlarida qishloq xo'jaligi mahsulotlarini sotuvchi jismoniy shaxslarning tanlanma kuzatuvini o'tkazildi. Kuzatuv natijalariga ko'ra savdo aylanmasi hajmi **806,9** mlrd. so'mni tashkil etdi. Bunda asosiy yirik hajm yangi uzilgan qishloq xo'jaligi mahsulotlari savdosiga (**498,4** mlrd. so'm) to'g'ri keldi.



15,1
mlrd. so'm

Tuzlamalar



498,4
mlrd. so'm

Yangi uzilgan qishloq xo'jaligi mahsulotlari



27,3
mlrd. so'm

Quritilgan qishloq xo'jaligi mahsulotlari
(yong'oq, bodom, pista va boshqalarni qo'shgan holda)

83,7
mlrd. so'm

Tovuq go'shti



45,1
mlrd. so'm

Non va non mahsulotlari



12,8
mlrd. so'm

Tuxum



55,2
mlrd. so'm

Don mahsulotlari (mosh, loviya, no'xat, guruch va boshqalar)



10,9
mlrd. so'm

Ziravorlar



42,3
mlrd. so'm

Sut va sut mahsulotlari



1,3
mlrd. so'm

Chorva mollari va parrandalar uchun har xil yem-xashaklar



14,8
mlrd. so'm

Gullar, o'simlik va nihol ko'chatlari (manzarali va qishloq xo'jaligi ko'chatlari)



UYUSHMAGAN SAVDO TOVAR AYLANMASI: CHORVA (PARRANDA) BOZORLARI, mlrd. so'm

2021-yilning yanvar-oktabr oylarida Toshkent shahrining barcha hududlarida joylashgan chorva (parranda) bozorlarida parrandalar va chorva mollari sotuvchi jismoniy shaxslar tanlanma kuzatuvini o'tkazildi. Kuzatuv natijalariga ko'ra savdo aylanmasi hajmi **88,2** mlrd. so'mni tashkil etdi. Bunda har xil yoshdagi qora mollar savdosi **63,9** mlrd. So'mni, qo'y va echkilar **15,3** mlrd. so'mni, otlar **6,5** mlrd. so'mni, parrandalar **2,5** mlrd. so'mni tashkil etdi.

25,5
mlrd. so'm



1 yoshdan 2 yoshgacha
bo'lgan yosh mollar

19,7
mlrd. so'm



2 yoshdan katta
bo'lgan qoramollar

6,5
mlrd. so'm




Otlar

1,2
mlrd. so'm



Kurka, o'rdak, g'ozlar



Tovuqlar

18,7
mlrd. so'm



1 yoshgacha
bo'lgan
yosh mollar

12,5
mlrd. so'm



Qo'ylar

2,8
mlrd. so'm



Echkilar

1,3
mlrd. so'm

UMUMIY OVQATLANISH KORXONALARI SAVDO AYLANMASIDA YIRIK KORXONALAR, KICHIK BIZNES VA XUSUSIY TADBIRKORLIK SUBYEKTLARINING HAJMI VA O'SISH SUR'ATLARI

2021- yilning yanvar-oktabr oylarida chakana savdo tovar aylanmasi tarkibida ovqatlanish tashkilotlarining savdo aylanmasi **4,7 %** ni tashkil etib, **2 212,0** mlrd. so'mga yetdi va 2020- yilning mos davriga nisbatan **133,6 %** ga oshdi. Bunda jami savdo aylanmasining **59,5 %** ulushi kichik biznes va xususiy tadbirkorlik subyektlari hissasiga to'g'ri kelmoqda.

	Jami, mlrd. so'm	2020-yil- ning mos davriga nisbatan, foizda	Yirik korxonalar, mlrd. so'm	2020-yil- ning mos davriga nisbatan, foizda	Kichik biznes va xususiy tadbirkorlik, mlrd. so'm	2020-yil- ning mos davriga nisbatan, foizda
Toshkent shahri	2 212,0	133,6	896,9	202,7	1 315,1	108,4
Uchtepa	76,0	109,8	5,4	108,8	70,6	109,9
Bektemir	57,6	153,9	19,7	283,8	37,9	124,4
Yunusobod	306,5	122,5	103,5	195,8	203,0	102,8
Mirzo Ulug'bek	178,1	101,8	7,2	50,3	170,8	106,4
Mirobod	183,1	118,6	32,1	136,2	151,0	115,5
Shayxontohur	614,4	241,0	481,4	355,1	133,0	111,4
Olmazor	110,4	96,9	-	-	110,4	106,5
Sirg'ali	146,0	169,6	100,5	203,3	45,5	124,1
Yakkasaroy	158,9	103,4	21,8	92,6	137,0	105,4
Yashnobod	208,1	210,0	99,0	3 501,3	109,2	113,4
Yangihayot	14,9	115,5	-	-	14,9	115,5
Chilonzor	158,1	63,4	26,3	22,3	131,8	100,3

ULGURJI SAVDO TOVAR AYLANMASI

Toshkent shahar bo'yicha 2021-yilning yanvar-oktabr oylarida ulgurji savdo tovar aylanmasi **61 475,8** mlrd. so'mni tashkil etib, 2020-yilning mos davriga nisbatan **116,3 %** ga o'sdi. Shu jumladan, yirik korxonalarining savdo tovar aylanmasi **23 506,3** mlrd. so'mni (**133,7 %** ga ko'paydi) tashkil etdi.

Savdo aylanmasi hajmi va ulushi

61,5 trln so'm, 100,0 %

Ulgurji savdo

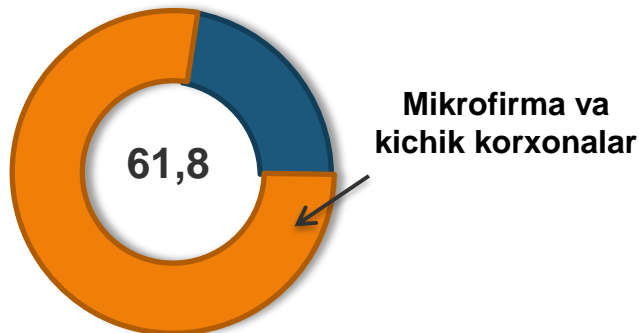
23,5 trln so'm,
38,2%

Yirik korxonalar

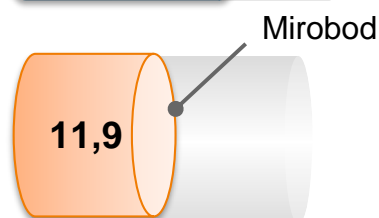
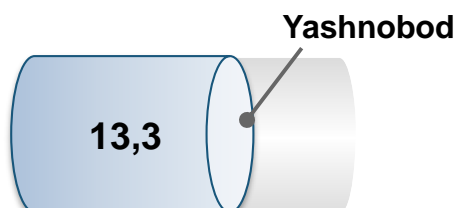
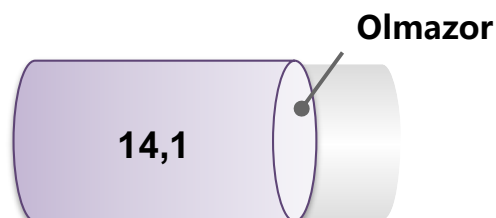
38,0 trln so'm, 61,8%

Mikrofirma va kichik korxonalar

Ulgurji savdo tovar aylanmasi, foizda



Eng yuqori ulushga ega hududlar, % da



ULGURJI SAVDO AYLANMASIDA YIRIK KORXONALAR VA KICHIK BIZNES SUBYEKTLARINING HAJMI VA O‘SISH SUR‘ATLARI

Ulgurji savdo tovar aylanmasida yuqori o‘shish sur‘atlariga ega yirik korxonalar Yunusobod (**133,6 %**), Yangihayot (**131,9 %**) va Mirobod (**129,2 %**) tumanlarida kuzatildi.

	Jami, mlrd. so‘m	2020-yilning mos davriga nisbatan, foizda	Yirik korxonalar, mlrd. so‘m	2020-yilning mos davriga nisbatan, foizda	Mikrofirma va kichik korxonalar, mlrd. so‘m	2020-yil- ning mos davriga nisbatan, foizda
Toshkent shahri	61 475,8	116,3	23 506,3	133,7	37 969,5	107,6
Uchtepa	3 534,1	113,7	473,1	182,5	3 061,0	107,4
Bektemir	1 033,3	101,5	56,3	48,8	977,0	108,3
Yunusobod	5 306,0	134,1	2 124,8	213,3	3 181,2	107,4
Mirzo Ulug‘bek	6 161,8	116,0	1 910,8	140,0	4 251,0	107,8
Mirobod	7 343,5	133,4	2 648,9	233,3	4 694,6	107,5
Shayxontohur	3 800,0	122,1	976,6	198,0	2 823,3	107,8
Olmazor	8 662,4	123,4	4 099,1	147,9	4 563,2	107,5
Sirg‘ali	3 431,7	101,5	592,5	79,3	2 839,2	107,8
Yakkasaroy	6 144,6	109,1	2 136,4	114,5	4 008,2	106,4
Yashnobod	8 177,4	101,8	4 878,3	97,3	3 299,2	109,1
Yangihayot	711,0	128,1	119,9	-	591,1	106,5
Chilonzor	7 170,0	114,9	3 489,6	123,6	3 680,4	107,8

MULKCHILIK SHAKLI BO'YICHA ULGURJI SAVDO TOVAR AYLANMASI

So'nggi yillarda ulgurji savdoda davlat sektorining o'rni pasayib bormoqda. Hisobot davrida ushbu sektorning jami ulgurji tovar aylanmasidagi ulushi **0,1 %** ni tashkil qildi. 2021-yilning yanvar-oktabr oylari yakunlari bo'yicha ulgurji savdo aylanmasi **94 369,1** mlrd. so'mni tashkil etib, shu jumladan, nodavlat tasarrufga ega subyektlar tomonidan ulgurji savdo aylanmasi **80 202,5** mlrd. so'mni va davlat tasarrufiga ega korxonalar tomonidan **9,3** mlrd. so'mni tashkil etdi.

Davlat mulki, 0,1 %

**2021- yil
yanvar -
oktabr**

Nodavlat mulk, 99,9 %

Davlat mulki, 0,1 %

**2020- yil
yanvar -
oktabr**

Nodavlat mulk, 99,9 %



Hududlar kesimida ulgurji savdo tovar aylanmasi bo'yicha mulkchilik shakllarining ulushi tahlil qilinganda, davlat mulkiga tegishlisi hali ham Toshkent shahrida (**0,20 %**), Navoiy (**0,15 %**) va Andijon (**0,03 %**) viloyatlarida saqlanib qolganligini ko'rish mumkin. Boshqa barcha hududlarda ulgurji savdo to'liq nodavlat mulkka tegishli.

Tashqi iqtisodiy faoliyat va savdo
statistikasi boshqarmasi
Тел.: 71-202-80-42 (43)