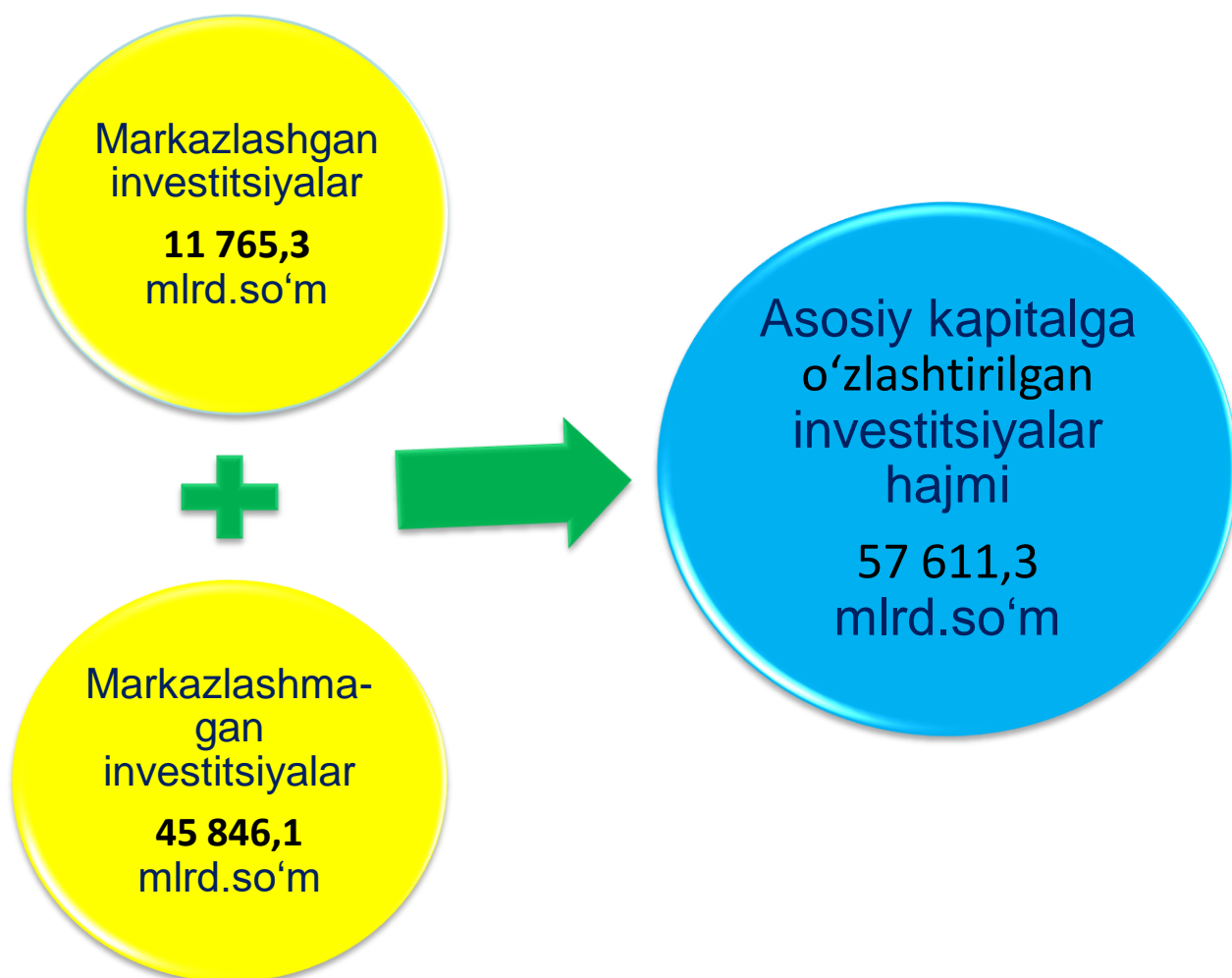


INVESTITSIYA TOSHKENT SHAHAR STATISTIKA BOSHQARMASI

2021- YIL YANVAR-DEKABR OYLARIDA ASOSIY KAPITALGA O`ZLASHTIRILGAN INVESTITSIYALAR

Joriy davrda **57 611,3** mlrd. so‘m asosiy kapitalga investitsiyalar o‘zlashtirilib, korxonalar, tashkilotlar va aholining o‘z mablag‘lari hisobida **24962,8** mlrd. so‘m (jami investitsiyada ulushi **43,3 %**) moliyalashtirildi.

Joriy davrda markazlashgan moliyalashtirish manbalari hisobidan asosiy kapitalga investitsiyalarning ulushi jamiga nisbatan **20,4 %**ni yoki **11 765,3** mlrd. so‘mni tashkil etdi.



Moliyalashtirish manbalari bo'yicha asosiy kapitalga o'zlashtirilgan investitsiyalarning taqsimlanishi

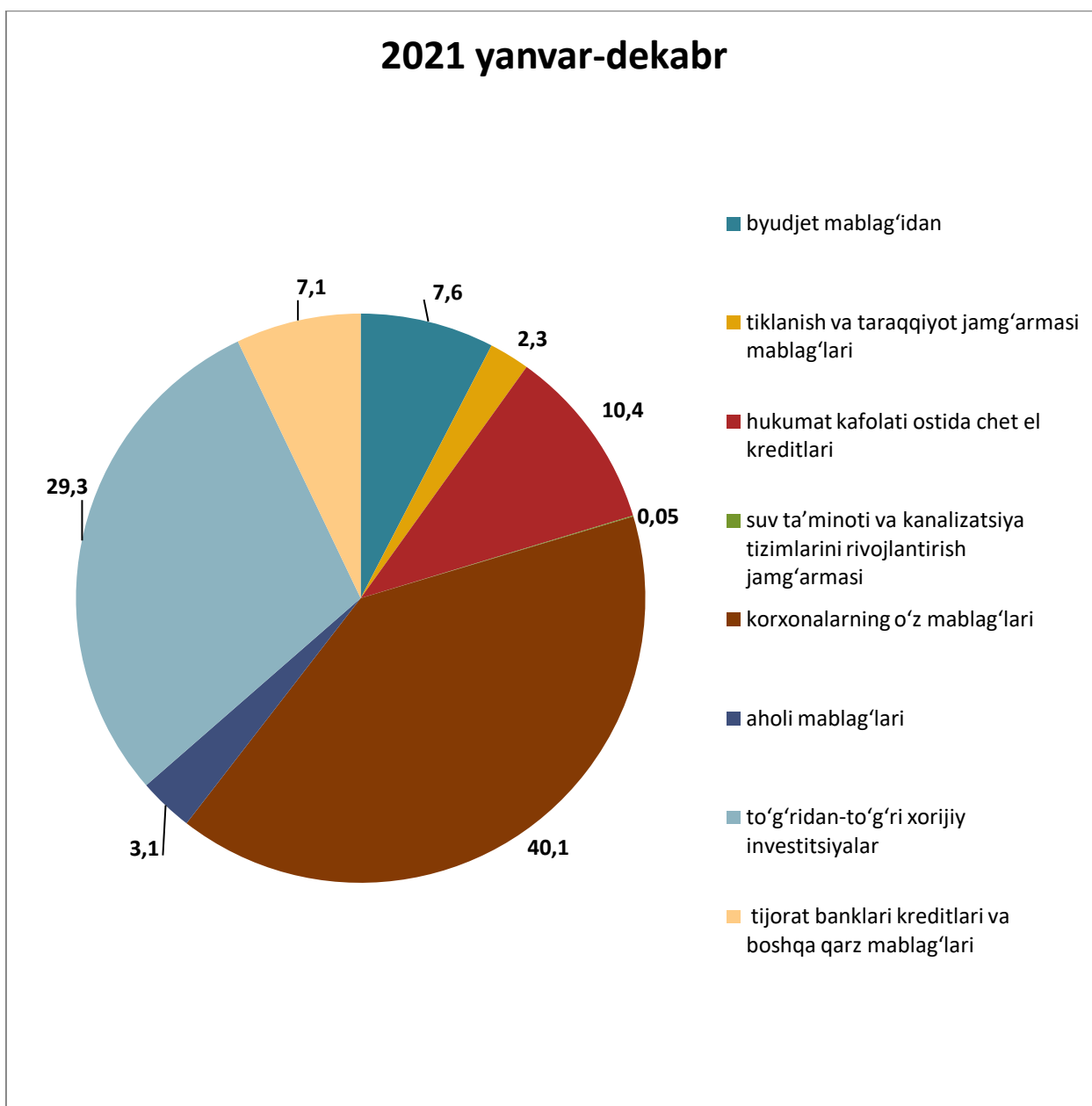
(2021- yil yanvar-dekabr oylarida)

| | mlrd. so'm | o'sish sur'ati, %da | Jamiga nisbatan, %da |
|---|-----------------|---------------------|----------------------|
| Asosiy kapitalga kiritilgan o'zlashtirilgan investitsiyalar | 57611,3 | 104,0 | 100 |
| Markazlashgan investitsiyalar: | 11 765,3 | 137,1 | 20,4 |
| ➤ byudjet mablag'i | 4 377 | 116,3 | 7,6 |
| ➤ tiklanish va taraqqiyot jamg'armasi | 1 353,3 | 80,4 | 2,3 |
| ➤ hukumat kafolati ostida xorijiy kreditlari | 6 012,0 | 198,5 | 10,4 |
| ➤ suv ta'minoti va kanalizatsiya tizimlarini rivojlantirish jamg'armasi | 23,1 | 25,4 | 0,05 |
| Markazlashmagan investitsiyalar: | 45 846,1 | 97,9 | 79,6 |
| ➤ korxonalar mablag'i | 23 152,6 | 81,8 | 40,1 |
| ➤ aholi mablag'i | 1 810,2 | 107,2 | 3,1 |
| ➤ to'g'ridan-to'g'ri xorijiy investitsiya va kreditlarlar | 16 823,6 | 124,8 | 29,3 |
| ➤ tijorat banklari kreditlari va boshqa qarz mablag'lari | 4 059,7 | 121,4 | 7,1 |

Mos ravishda, markazlashmagan moliyalashtirish manbalari hisobidan asosiy kapitalga investitsiyalarning ulushi **79,6 %**ni yoki **45 846,1 mlrd. so'm**ni tashkil etdi.

O'z mablag'lari hisobidan moliyalashtirilgan asosiy kapitalga investitsiyalar tarkibida korxonalar va tashkilotlar mablag'i **23 152,6 mlrd. so'm** yoki jami asosiy kapitalga investitsiyalarning **40,1 %**ni. Aholi mablag'lari hisobidan jami asosiy kapitalga investitsiyalarning **3,1%** yoki **1 810,2 mlrd. so'm** o'zlashtirildi.

Moliyalashtirish manbalari bo'yicha asosiy kapitalga o'zlashtirilgan investitsiyalarning taqsimlanishi



(jami hajmdagi ulushi, % da)

Asosiy kapitalga investitsiyalar o'sish sur'atlarini moliyalashtirish manbalari bo'yicha eng yuqori ko'rsatkichi hukumat kafolati ostida chet el kreditlarida kuzatildi. Ya'ni o'tgan yilning mos davriga nisbatan **198,5** foizni tashkil etdi.

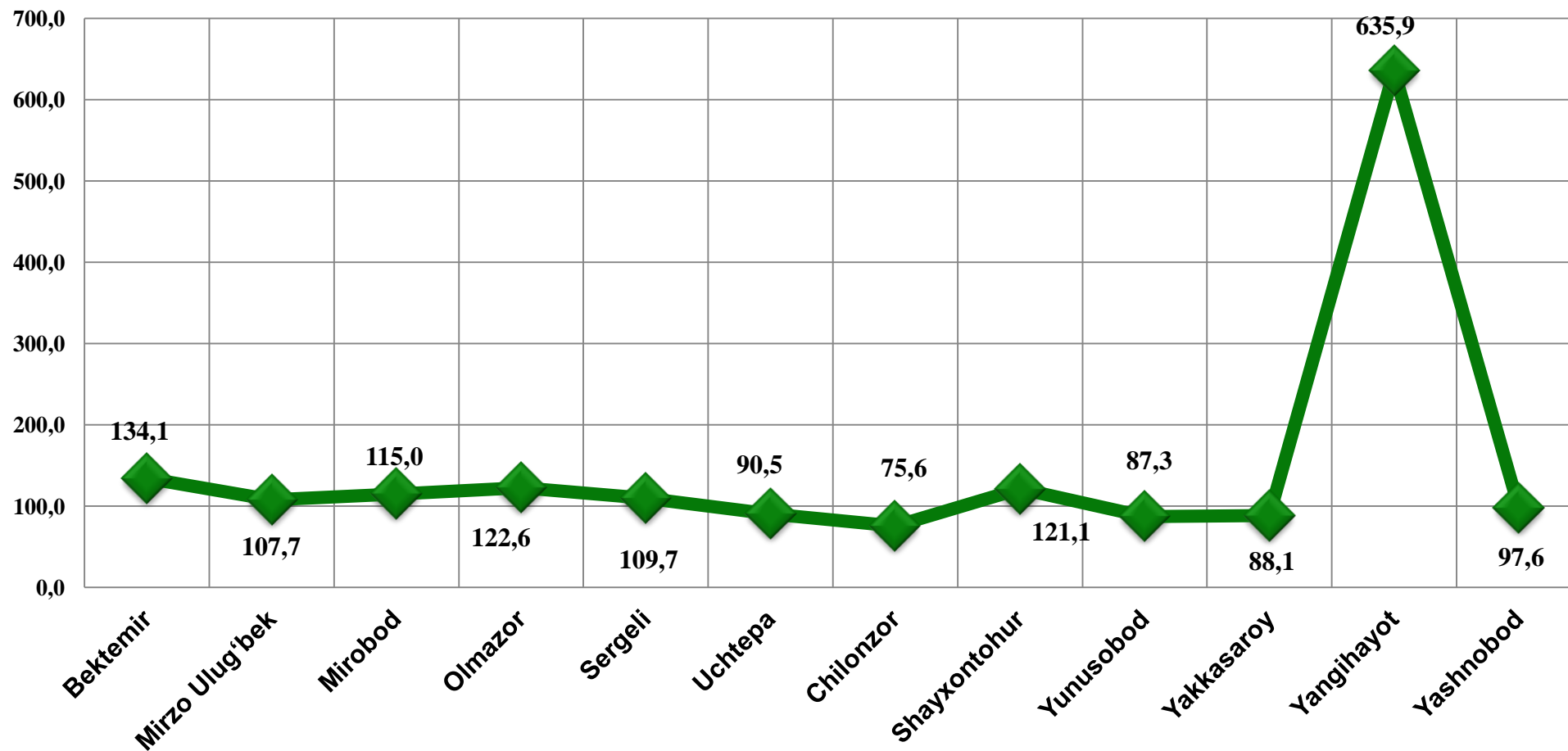
Asosiy kapitalga o'zlashtirilgan investitsiyalar hududlar kesimida

(2021- yil yanvar-dekabr oylarida)

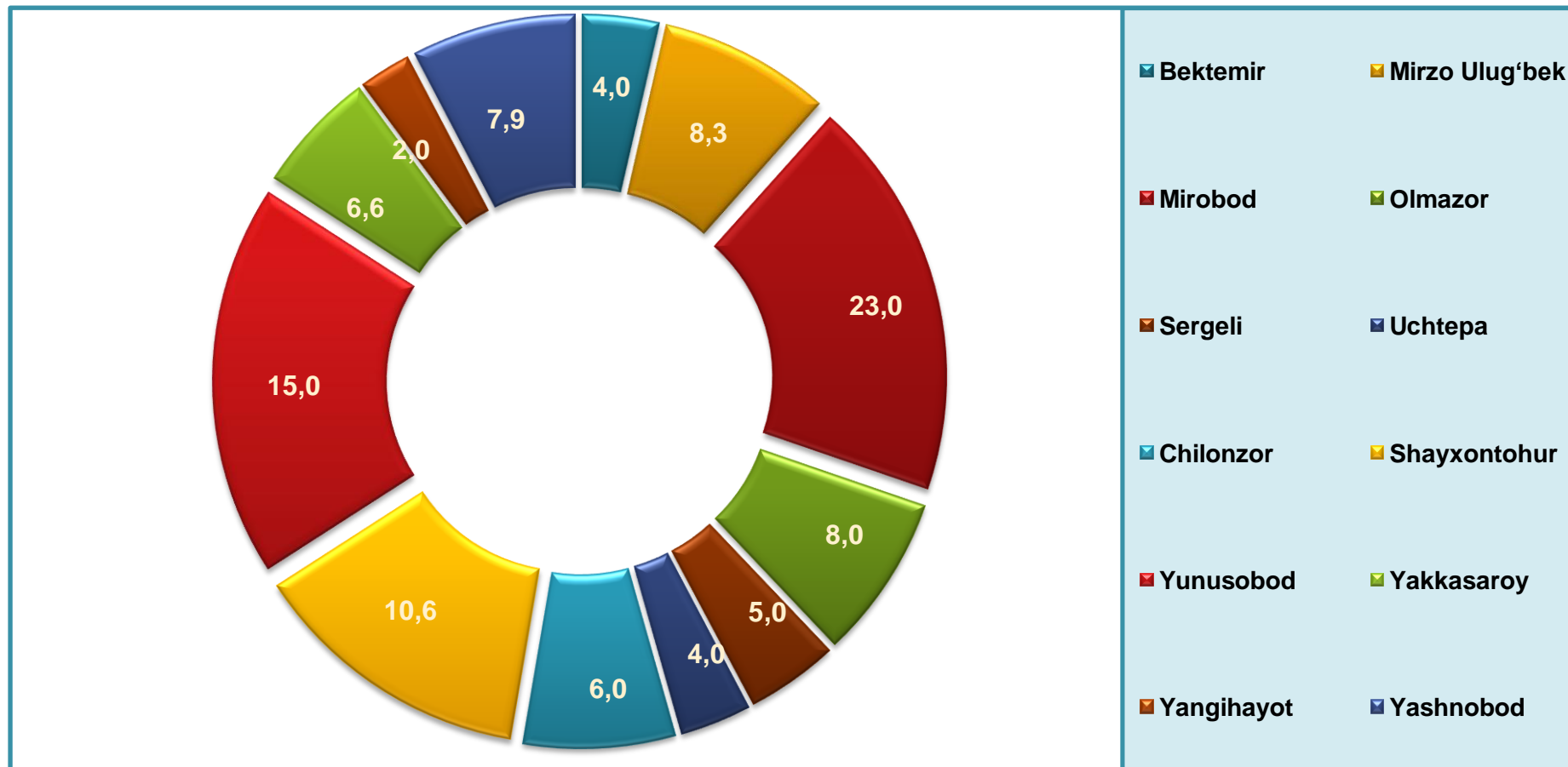
| | Jami | | Shu jumladan qurilish-montaj ishlari | |
|--------------------------|-----------------|----------------------------|---|----------------|
| | mlrd.so'm | O'sish sur'ati, %-da | mlrd.so'm | ulushi %-da |
| ➤ Toshkent shahar | 57 611,3 | 104,0 | 26 409,3 | 100 |
| tumanlar | | | | |
| Bektemir | 2065,6 | 134,1 | 964,6 | 3,7 |
| Mirzo Ulug'bek | 4605,8 | 107,7 | 3 002,2 | 11,4 |
| Mirobod | 10782,2 | 115,0 | 2 531,3 | 9,6 |
| Olmazor | 4427,8 | 122,6 | 2 060,7 | 7,8 |
| Sergeli | 2474,5 | 109,7 | 1 247,0 | 4,7 |
| Uchtepa | 1919,6 | 90,5 | 3 699,4 | 14 |
| Chilonzor | 4077,5 | 75,6 | 1 983,4 | 7,5 |
| Shayxontohur | 7601,4 | 121,1 | 1 991,3 | 7,5 |
| Yunusobod | 10531,3 | 87,3 | 4 057,5 | 15,4 |
| Yakkasaroy | 3306,1 | 88,1 | 1 912,0 | 7,2 |
| Yangihayot | 1408,7 | 635,9 | 831,0 | 3,1 |
| Yashnobod | 4410,9 | 97,6 | 2 129,0 | 8,1 |

Asosiy kapitalga o'zlashtirilgan investitsiyalarning o'sish sur'atlari shahar va tumanlar kesimida

(%da)



Jami asosiy kapitalga o'zlashtirilgan investitsiyalar shahar va tumanlar kesimida



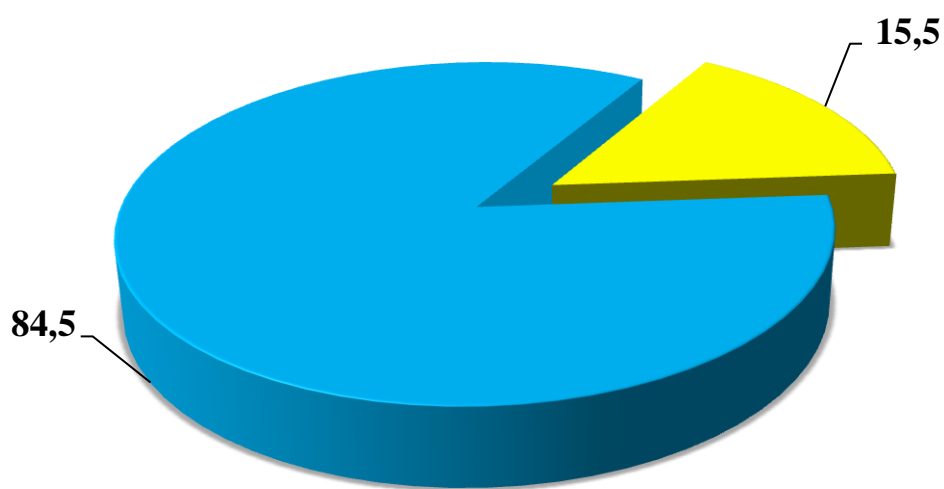
(ulushi, % da)

Asosiy kapitalga o'zlashtirish kiritilgan investitsiyalarda markazlashgan va markazlashmagan investitsiyalar

(ujushi,%da)

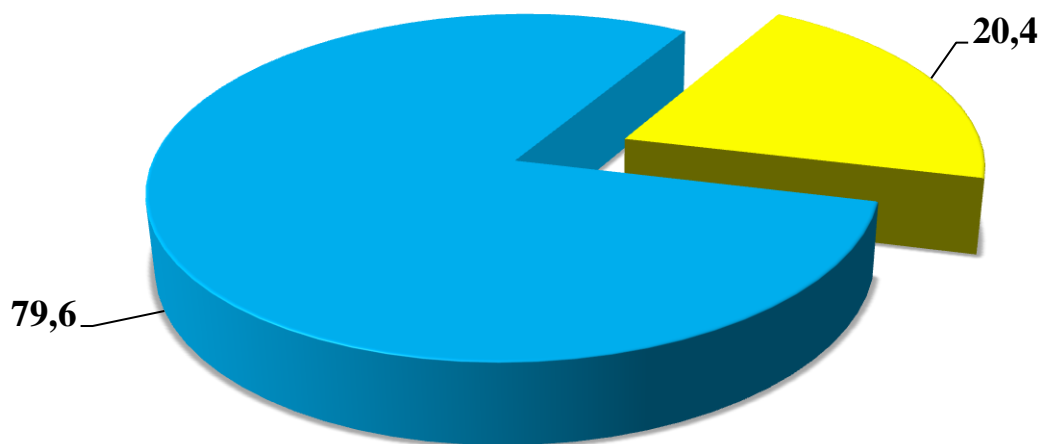
2020 yil yanvar-dekabr

■ Markazlashgan ■ Markazlashmagan



2021 yil yanvar-dekabr

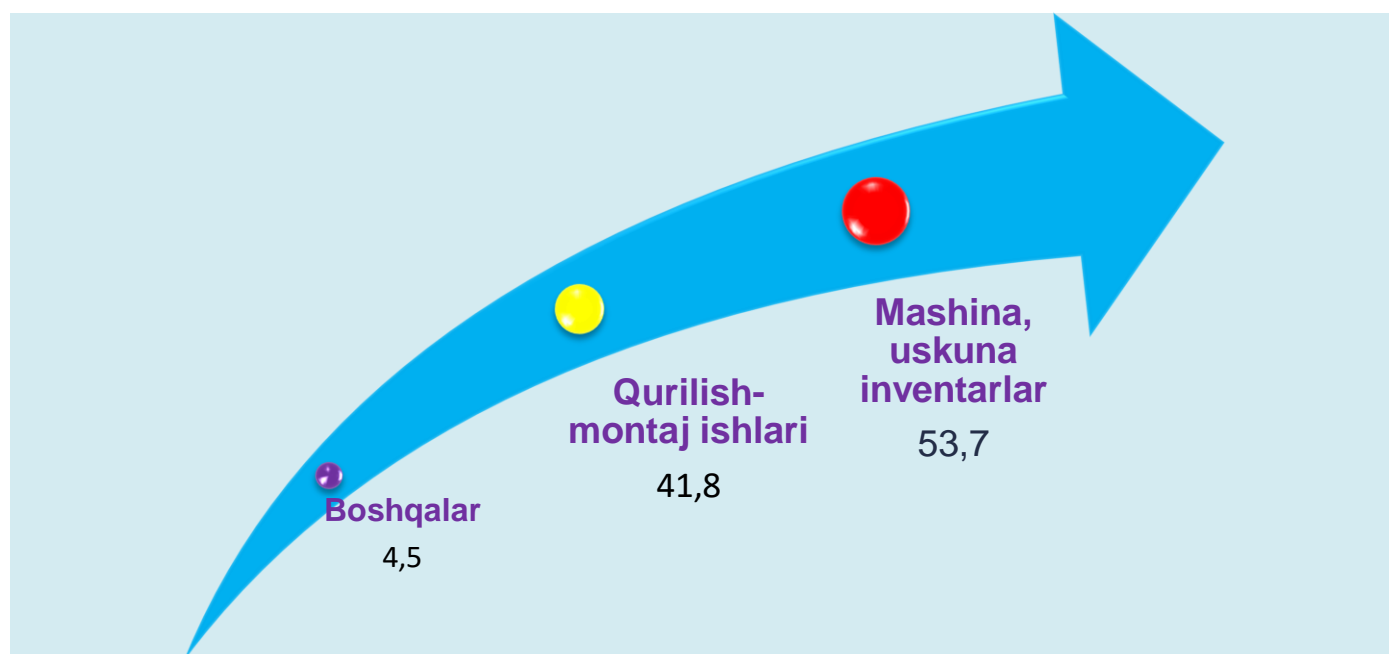
■ Markazlashgan ■ Markazlashmagan



Asosiy kapitalga o'zlashtirish kiritilgan investitsiyalarning texnologik tarkibi

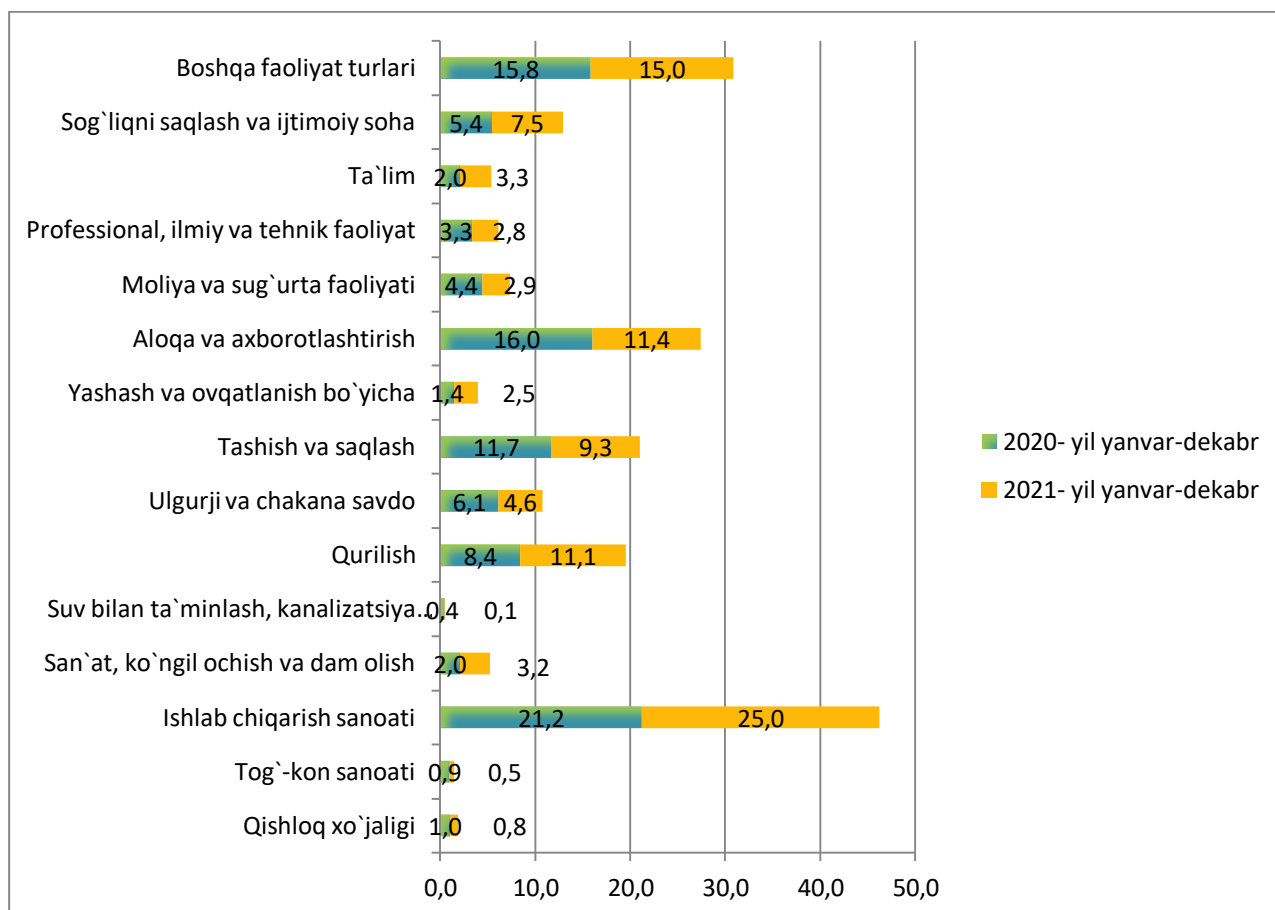
| | Jami | Shu jumladan mulkchilik shakllari bo'yicha | |
|---|-----------------|--|-----------------|
| | | davlat | nodavlat |
| Jami mlrd. so'm | 57 611,3 | 7 004,6 | 50 606,7 |
| ➤ <i>shu jumladan: umumiy xajmga nisbatan foiz ko'rinishda</i> | 100 | 12,2 | 87,8 |
| ➤ qurilish-montaj ishlari | 24 085,8 | 3 868,5 | 20 217,3 |
| ➤ mashina, uskunalar, transport vositalari ishlab chiqarish va xo'jalik jihozlari | 30 941,7 | 2 774,0 | 28 167,7 |
| ➤ boshqa xarajatlar | 2 583,8 | 362,1 | 2 221,7 |

Asosiy kapitalga kiritilgan investitsiyalarning texnologik tarkibi



(ulushi,%da)

Iqtisodiy faoliyat turlari Asosiy kapitalga o'zlashtirilgan investitsiyalarni bo'yicha tarkibi



(ujushi, %da)

Iqtisodiy faoliyat turlari bo'yicha asosiy kapitalga investitsiyalarning tarkibida Ishlab chiqarish sanoati yetakchilik qilmoqda. Ushbu tarmoqda jami moliyalashtirish manbalari hisobidan **14 376,0** mlrd. so'm yoki jami asosiy kapitalga kiritilgan investitsiyalarning **25,0** %i o'zlashtirilgan.

Asosiy kapitalga o'zlashtirilgan xorijiy investitsiya va kreditlar

Joriy davrda **22835,6** mlrd. so'm yoki asosiy kapitalga investitsiyalarning **39,6** %i xorijiy investitsiya va kreditlar hisobidan amalga oshirildi.

Jami xorijiy investitsiya va kreditlar tarkibida xorijiy investitsiyalar **11 848,4** mlrd. so'mni tashkil etib, qolgan **10 987,2** mlrd. so'mi xorijiy kreditlar hisobiga to'g'ri keldi.

Hududlar kesimida asosiy kapitalga kiritilgan xorijiy investitsiya va kreditlar

(mlrd. so'mda)

| | Jami investitsiya va kreditlar | Shu jumladan | | To'g'rida n-to'g'ri xorijiy investitsiya | shundan: | Kafolatlanmagan kreditlar |
|----------------|--------------------------------|-----------------|-----------------|--|----------------|---------------------------|
| | | investitsiya | kredit | | reinvestitsiya | |
| | 22835,6 | 11 848,4 | 10 987,2 | 10 270,0 | 5 294,8 | 4 975,2 |
| tumanlar: | | | | | | |
| Bektemir | 794,3 | 379,8 | 414,4 | 794,3 | 379,8 | 414,4 |
| Mirzo Ulug'bek | 862,0 | 801,6 | 60,4 | 767,3 | 713,5 | 53,8 |
| Mirobod | 4691,6 | 1236,0 | 3455,6 | 260,9 | 209,3 | 51,6 |
| Olmazor | 2293,3 | 1826,6 | 466,7 | 876,0 | 553,3 | 322,7 |
| Sergeli | 629,5 | 389,3 | 240,2 | 443,0 | 202,8 | 240,2 |
| Uchtepa | 586,8 | 399,0 | 187,8 | 242,6 | 152,9 | 89,7 |
| Chilonzor | 1550,7 | 776,9 | 773,8 | 1476,4 | 769,8 | 706,6 |
| Shayxontohur | 4747,1 | 1871,8 | 2875,3 | 2216,2 | 875,8 | 1340,4 |
| Yunusobod | 3800,2 | 3028,7 | 771,5 | 1126,5 | 1054,2 | 72,4 |
| Yakkasaroy | 443,2 | 297,5 | 145,7 | 247,1 | 117,8 | 129,4 |
| Yangihayot | 1001,2 | 684,4 | 316,8 | 458,5 | 141,7 | 316,8 |
| Yashnobod | 1435,7 | 156,8 | 1278,9 | 1361,1 | 123,9 | 1237,2 |

2021- yilning yanvar-dekabr oylarida umumiy maydoni 702,6 ming kv.m turar joy ishga tushirilib, o'tgan yilning mos davriga nisbatan 188,8% ni tashkil etdi.

Toshkent shahar statistika boshqarmasi
“Investitsiyalar va qurilish statistikasi” bo'limi

Aloqa telefoni: (71) 203-88-18