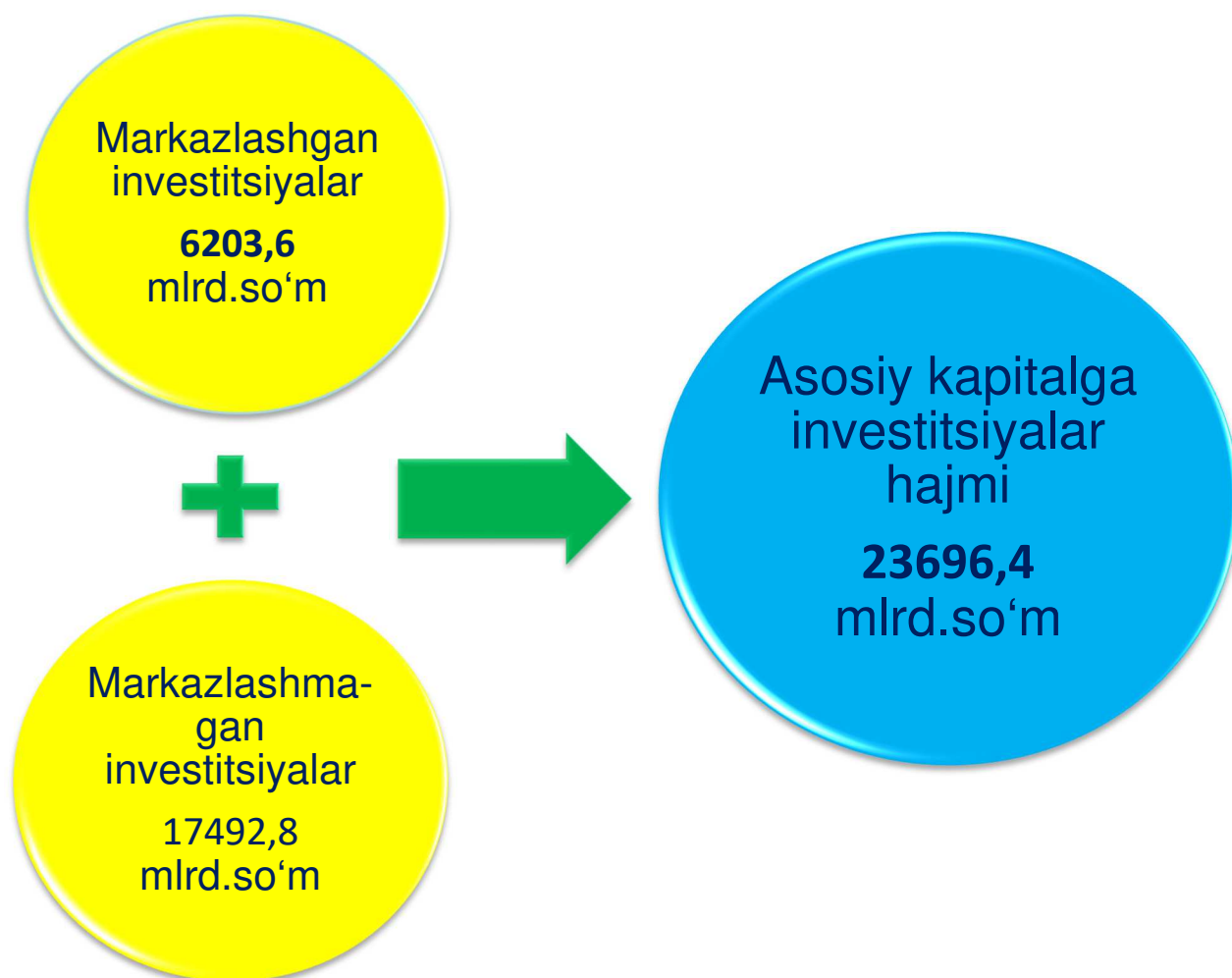


I NVESTITSIYA

TOSHKENT SHAHAR STATISTIKA BOSHQARMASI 2021- YIL YANVAR-IYUN OYLARIDA ASOSIY KAPITALGA KIRITILGAN INVESTITSIYALAR

Joriy davrda **23696,5** mlrd. so‘m asosiy kapitalga investitsiyalar o‘zlashtirilib, korxonalar, tashkilotlar va aholining o‘z mablag‘lari hisobida **7831,7** mlrd. so‘m (jami investitsiyada ulushi **33,1 %**) moliyalashtirildi.

Joriy davrda markazlashgan moliyalashtirish manbalari hisobidan asosiy kapitalga investitsiyalarning ulushi jamiga nisbatan **26,2 %**ni yoki **6203,6** mlrd. so‘mni tashkil etdi.



Moliyalashtirish manbalari bo'yicha asosiy kapitalga kiritilgan investitsiyalarning taqsimlanishi

(2021- yil yanvar-iyun oylarida)

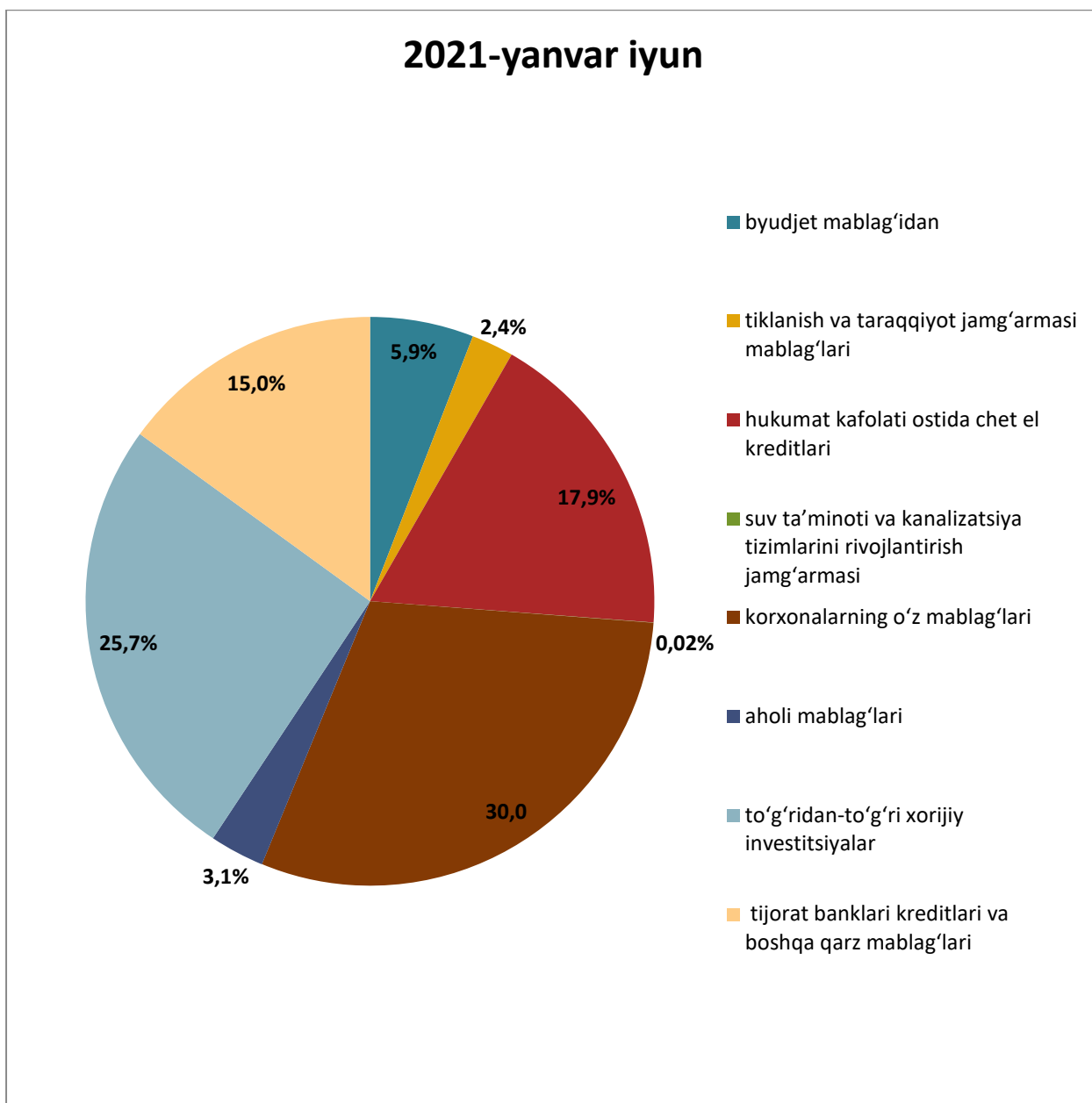
	mlrd. so'm	o'sish sur'ati foizda	yakunga nisbatan foizda
Asosiy kapitalga kiritilgan investitsiyalar	23696,5	117,1	100
Markazlashgan investitsiyalar:	6203,7	247,8	26,2
➤ byudjet mablag'idan	1388,2	99,2	5,9
➤ tiklanish va taraqqiyot jamg'armasi mablag'lari	567,1	651,9	2,4
➤ hukumat kafolati ostida chet el kreditlari	4243,5	437,9	17,9
➤ suv ta'minoti va kanalizatsiya tizimlarini rivojlantirish jamg'armasi	4,8	10,1	0,02
Markazlashmagan investitsiyalar:	17492,8	98,5	73,8
➤ korxonalarining o'z mablag'lari	7100,7	70,8	30,0
➤ aholi mablag'lari	731,0	101,9	3,1
➤ to'g'ridan-to'g'ri xorijiy investitsiyalar	6104,9	112,4	25,7
➤ tijorat banklari kreditlari va boshqa qarz mablag'lari	3556,2	225,7	15,0

Mos ravishda, markazlashmagan moliyalashtirish manbalari hisobidan asosiy kapitalga investitsiyalarning ulushi **73,8 %**ni yoki **17492,8** mlrd. so'mni tashkil etdi.

O'z mablag'lari hisobidan moliyalashtirilgan asosiy kapitalga investitsiyalar tarkibida korxonalar va tashkilotlar mablag'i **7100,7** mlrd. so'm yoki jami asosiy kapitalga investitsiyalarning **30,0 %**ni. Aholi mablag'lari hisobidan jami asosiy kapitalga investitsiyalarning **3,1%** yoki **731,0** mlrd. so'm o'zlashtirildi.

Moliyalashtirish manbalari bo'yicha asosiy kapitalga kiritilgan investitsiyalarning taqsimlanishi

(jami hajmdagi ulushi, foizda)



Asosiy kapitalga investitsiyalar o'sish sur'atlarini moliyalashtirish manbalari bo'yicha eng yuqori ko'rsatkichi korxonalarining o'z mablag'larida kuzatildi. Ya'ni o'tgan yilning mos davriga nisbatan **70,8** foizni tashkil etdi.

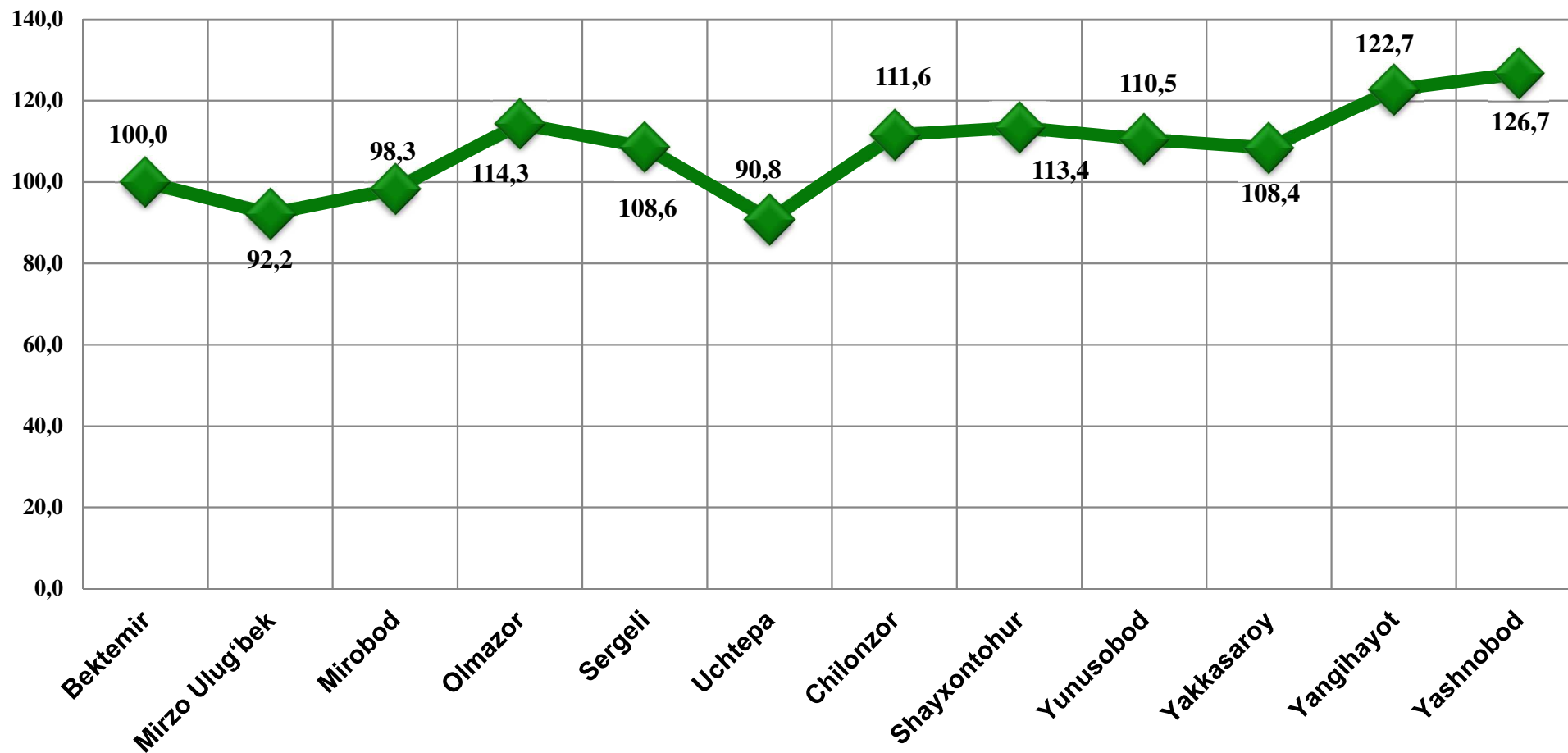
Asosiy kapitalga kiritilgan investitsiyalar hududlar kesimida

(2021- yil yanvar-iyun oylarida)

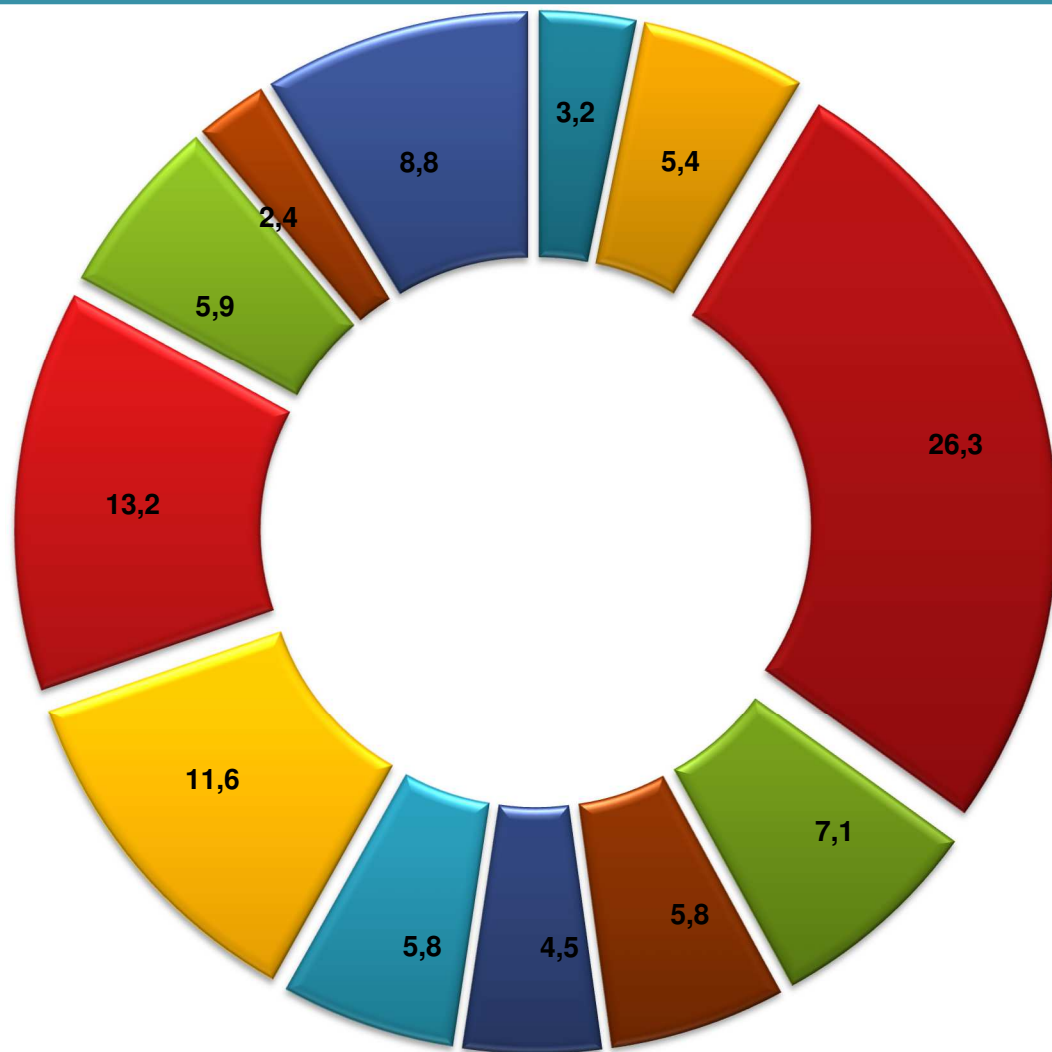
	Jami		Shu jumladan qurilish-montaj ishlari	
	mlrd.so'm	O'sish sur'ati	mlrd.so'm	ulushi foizda
➤ Toshkent shahar	23696,5	117,1	11553,7	100
tumanlar				
Bektemir	755,2	100,0	592,2	5,1
Mirzo Ulug'bek	1288,7	92,2	1087,3	9,4
Mirobod	6233,4	98,3	954,5	8,3
Olmazor	1681,5	114,3	1070,1	9,3
Sergeli	1378,4	108,6	772,1	6,7
Uchtepa	1077,0	90,8	1397,3	12,1
Chilonzor	1362,9	111,6	935,8	8,1
Shayxontohur	2744,5	113,4	1122,5	9,7
Yunusobod	3128,8	110,5	1500,1	13,0
Yakkasaroy	1406,7	108,4	869,0	7,5
Yangiheyot	561,4	122,7	476,1	4,1
Yashnobod	2078,0	126,7	776,7	6,7

Asosiy kapitalga investitsiyalarning o'sish sur'atlari hududlar kesimida

(foiz hisobida)



Jami asosiy kapitalga investitsiyalar hajmida hududlarning ulushi:



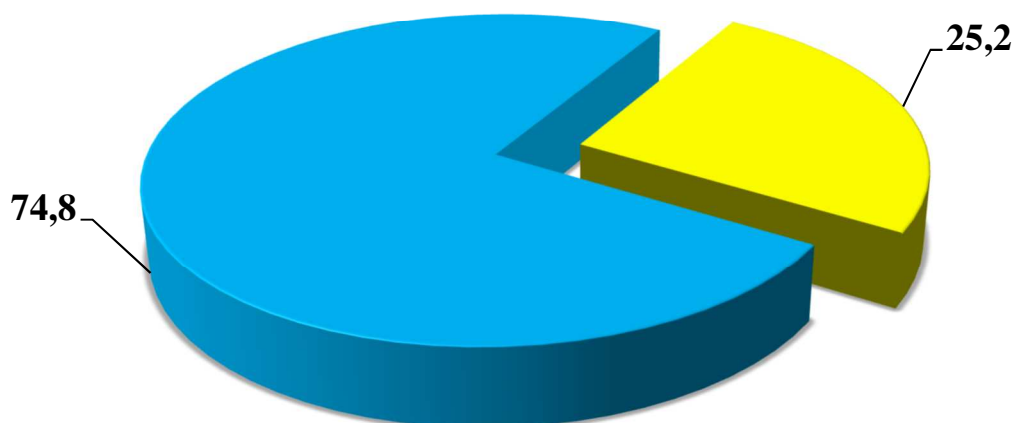
- | | |
|--------------|------------------|
| ■ Bektemir | ■ Mirzo Ulug'bek |
| ■ Mirobod | ■ Olmazor |
| ■ Sergeli | ■ Uchtepa |
| ■ Chilonzor | ■ Shayxontohur |
| ■ Yunusobod | ■ Yakkasaroy |
| ■ Yangihayot | ■ Yashnobod |

Asosiy kapitalga kiritilgan investitsiyalarda markazlashgan va markazlashmagan investitsiyalarning ulushlari

(foiz hisobida)

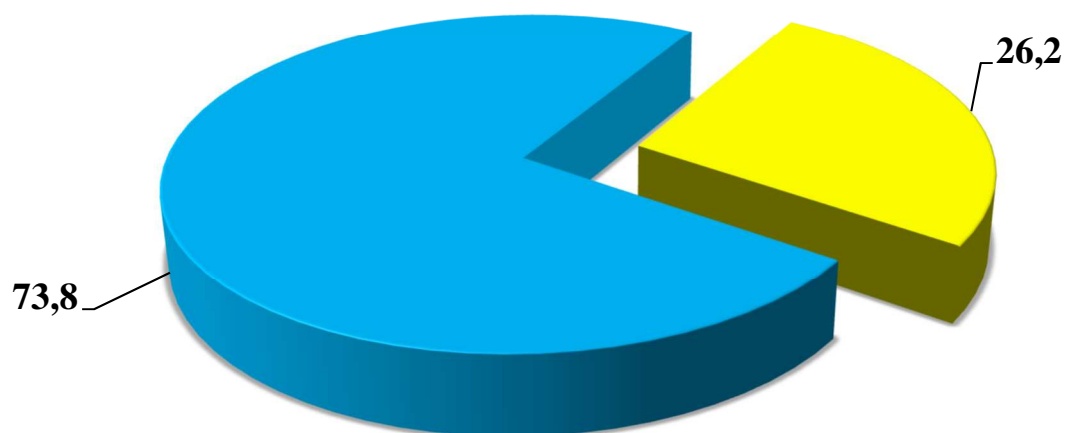
2020 yil yanvar-iyun

■ Markazlashgan ■ Markazlashmagan



2021 yil yanvar-iyun

■ Markazlashgan ■ Markazlashmagan

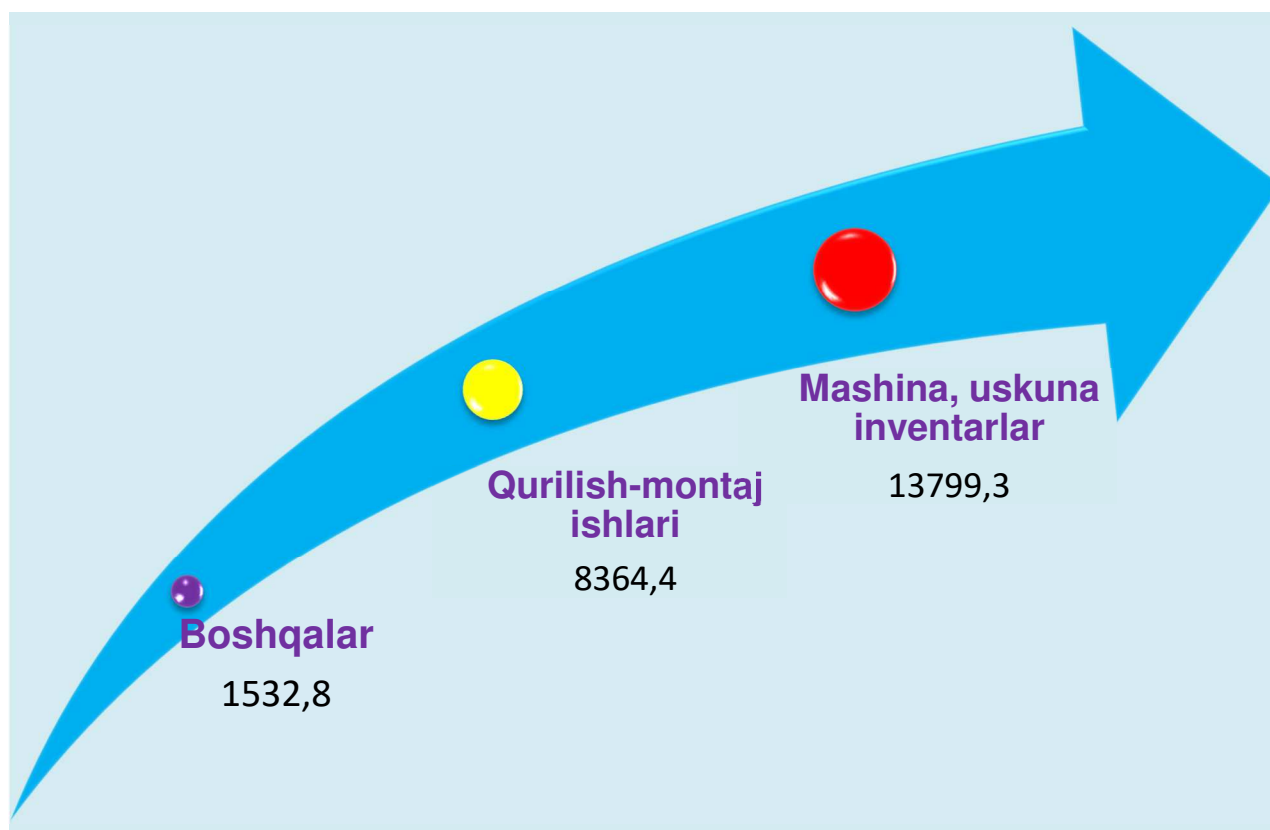


Asosiy kapitalga kiritilgan investitsiyalarning texnologik tarkibi

	Jami	Shu jumladan mulkchilik shakllari bo'yicha	
		davlat	nodavlat
Jami mlrd. so'm	23696,5	2222,3	21474,2
➤ <i>shu jumladan: umumiy xajmga nisbatan foiz ko'rinishda</i>	<i>100</i>	<i>9,4</i>	<i>90,6</i>
➤ qurilish-montaj ishlari	8364,4	1322,1	7042,3
➤ mashina, uskunalar, transport vositalari ishlab chiqarish va xo'jalik jihozlari	13799,3	832,1	12967,2
➤ boshqa xarajatlar	1532,8	68,1	1464,7

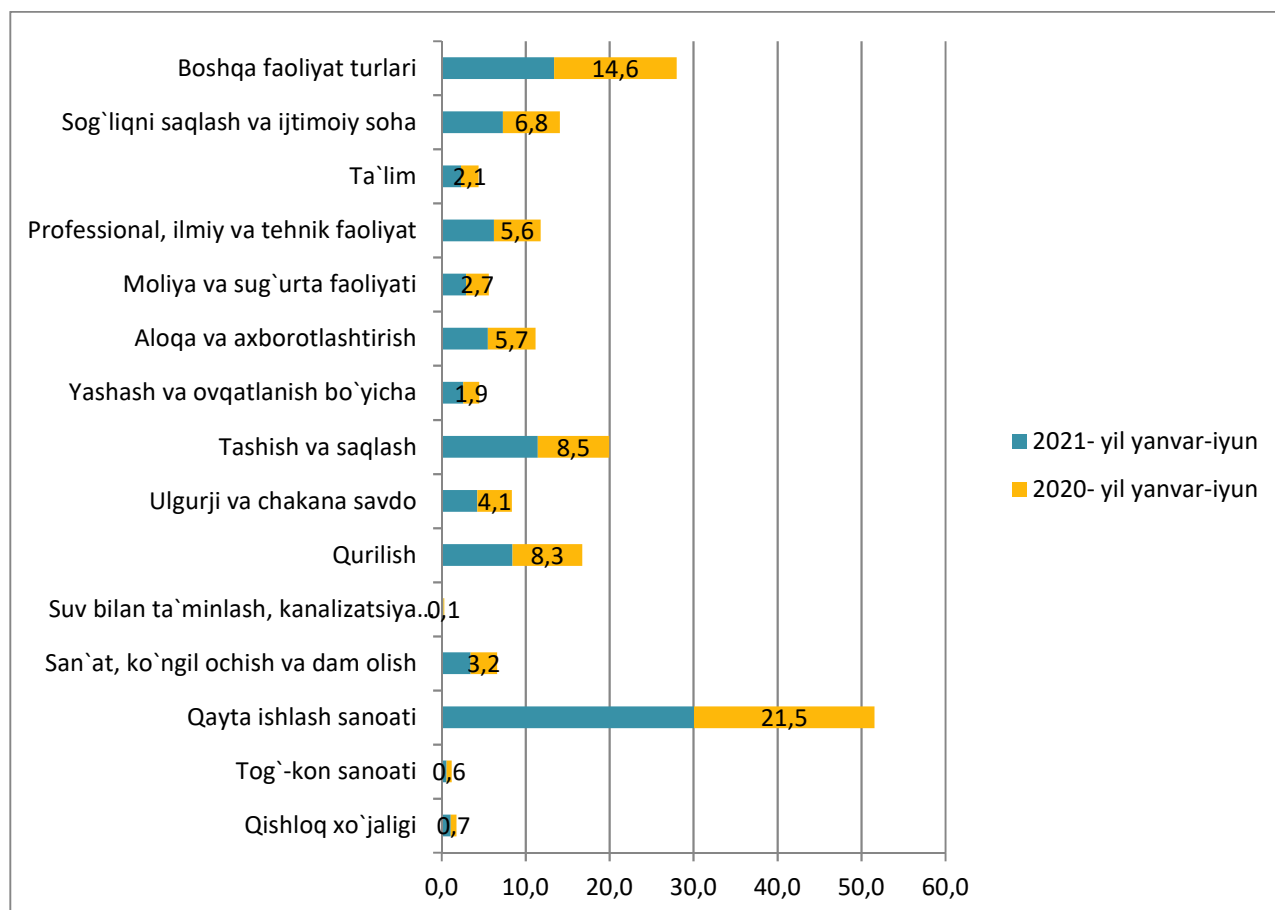
Asosiy kapitalga kiritilgan investitsiyalarning texnologik tarkibi

(mlrd. so'm)



Asosiy kapitalga kiritilgan investitsiyalarni iqtisodiy faoliyat turlari bo'yicha tarkibi

(umumiy xajmga nisbatan foiz xisobida)



Asosiy kapitalga investitsiyalarning iqtisodiy faoliyat turlari bo'yicha tarkibida qayta ishlash sanoati yetakchilik qilmoqda. Ushbu tarmoqda jami moliyalashtirish manbalari hisobidan **1612,6** mlrd. so'm yoki jami asosiy kapitalga kiritilgan investitsiyalarning **20,9** %i o'zlashtirilgan.

Asosiy kapitalga kiritilgan xorijiy investitsiya va kreditlar

Joriy davrda **10348,4** mlrd. so'm yoki asosiy kapitalga investitsiyalarning **43,7** %i xorijiy investitsiya va kreditlar hisobidan amalga oshirildi.

Jami xorijiy investitsiya va kreditlar tarkibida xorijiy investitsiyalar **4157,6** mlrd. so'mni tashkil etib, qolgan **6190,8** mlrd. so'mi xorijiy kreditlar hisobiga to'g'ri keldi.

Hududlar kesimida asosiy kapitalga kiritilgan xorijiy investitsiya va kreditlar (mlrd. so'mda)

	Jami investitsiya va kreditlar	Shu jumladan		To'g'ridan- to'g'ri xorijiy investitsiya	shundan: reinvestitsiya	Kafolat- lanmagan kreditlar
		investitsiya	kredit			
	10348,4	4157,6	6190,8	4207,0	331,4	1947,2
tumanlar:						
Bektemir	377,3	250,9	126,3	371,1	0	126,3
Mirzo Ulug'bek	211,5	211,5	0,0	206,9	16,32	0,0
Mirobod	3935,8	523,5	3412,4	338,6	39,39	8,4
Olmazor	649,0	578,7	70,2	308,3	124,81	65,1
Sergeli	296,7	178,5	118,2	262,6	19,68	118,2
Uchtepa	416,5	318,0	98,4	172,0	0,61	52,5
Chilonzor	332,2	67,0	265,2	317,9	60,31	250,9
Shayxontohur	1227,6	645,3	582,3	434,1	70,30	10,0
Yunusobod	1339,0	821,8	517,2	598,5	0,01	358,7
Yakkasaroy	181,9	143,4	38,5	102,8	0	26,3
Yangihayot	522,4	340,5	181,9	286,9	0	181,9
Yashnobod	858,6	78,5	780,2	807,4	0	748,9

Toshkent shahar statistika boshqarmasi
“Investitsiyalar va qurilish statistikasi” bo'limi
Aloqa telefoni: (71) 203-88-18