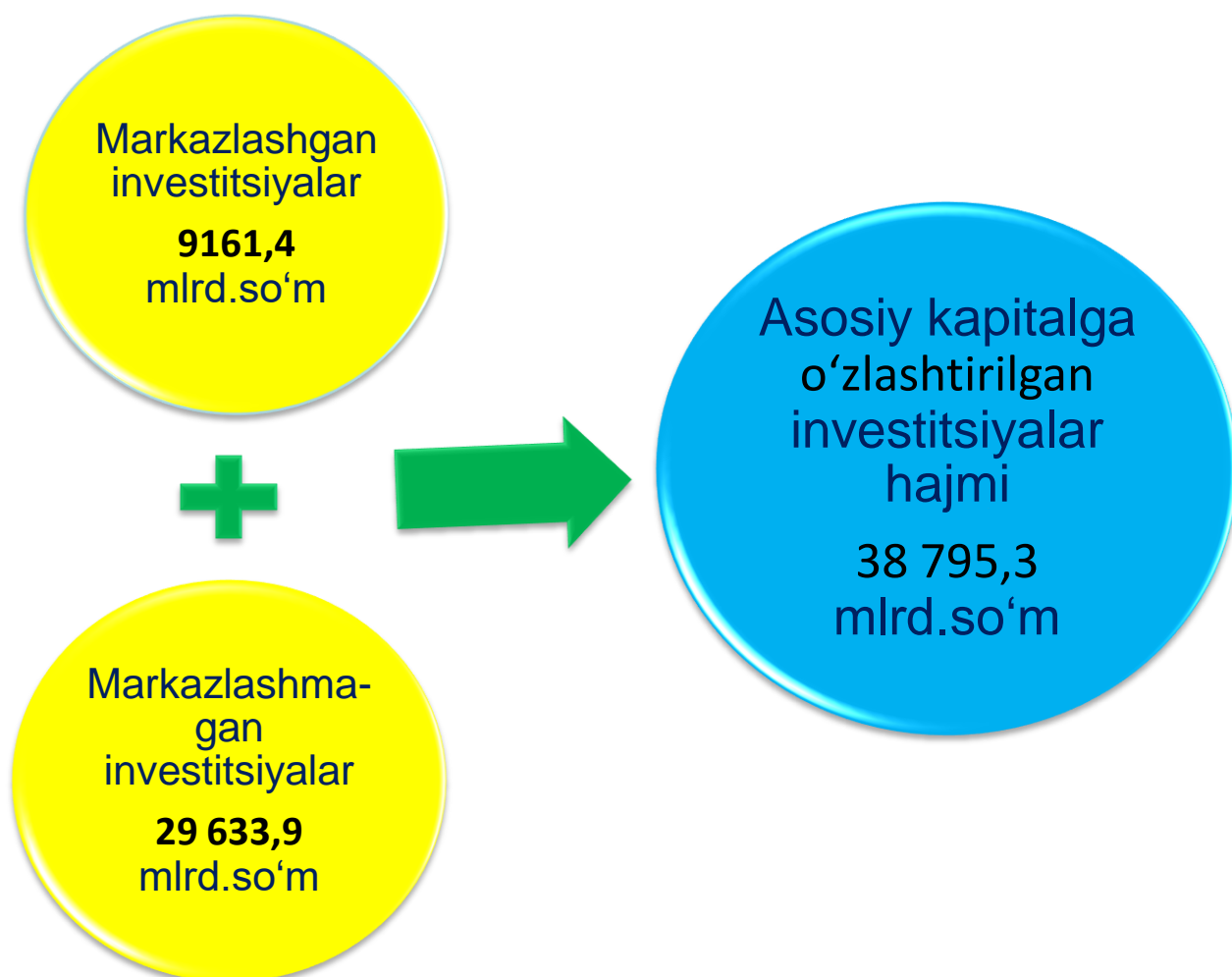


I NVESTITSIYA TOSHKENT SHAHAR STATISTIKA BOSHQARMASI

2021- YIL YANVAR-SENTABR OYLARIDA ASOSIY KAPITALGA O`ZLASHTIRILGAN INVESTITSIYALAR

Joriy davrda **38795,3** mlrd. so‘m asosiy kapitalga investitsiyalar o‘zlashtirilib, korxonalar, tashkilotlar va aholining o‘z mablag‘lari hisobida **15164,8** mlrd. so‘m (jami investitsiyada ulushi **39,1 %**) moliyalashtirildi.

Joriy davrda markazlashgan moliyalashtirish manbalari hisobidan asosiy kapitalga investitsiyalarning ulushi jamiga nisbatan **23,6 %**ni yoki **9161,4** mlrd. so‘mni tashkil etdi.



Moliyalashtirish manbalari bo'yicha asosiy kapitalga o'zlashtirilgan investitsiyalarning taqsimlanishi

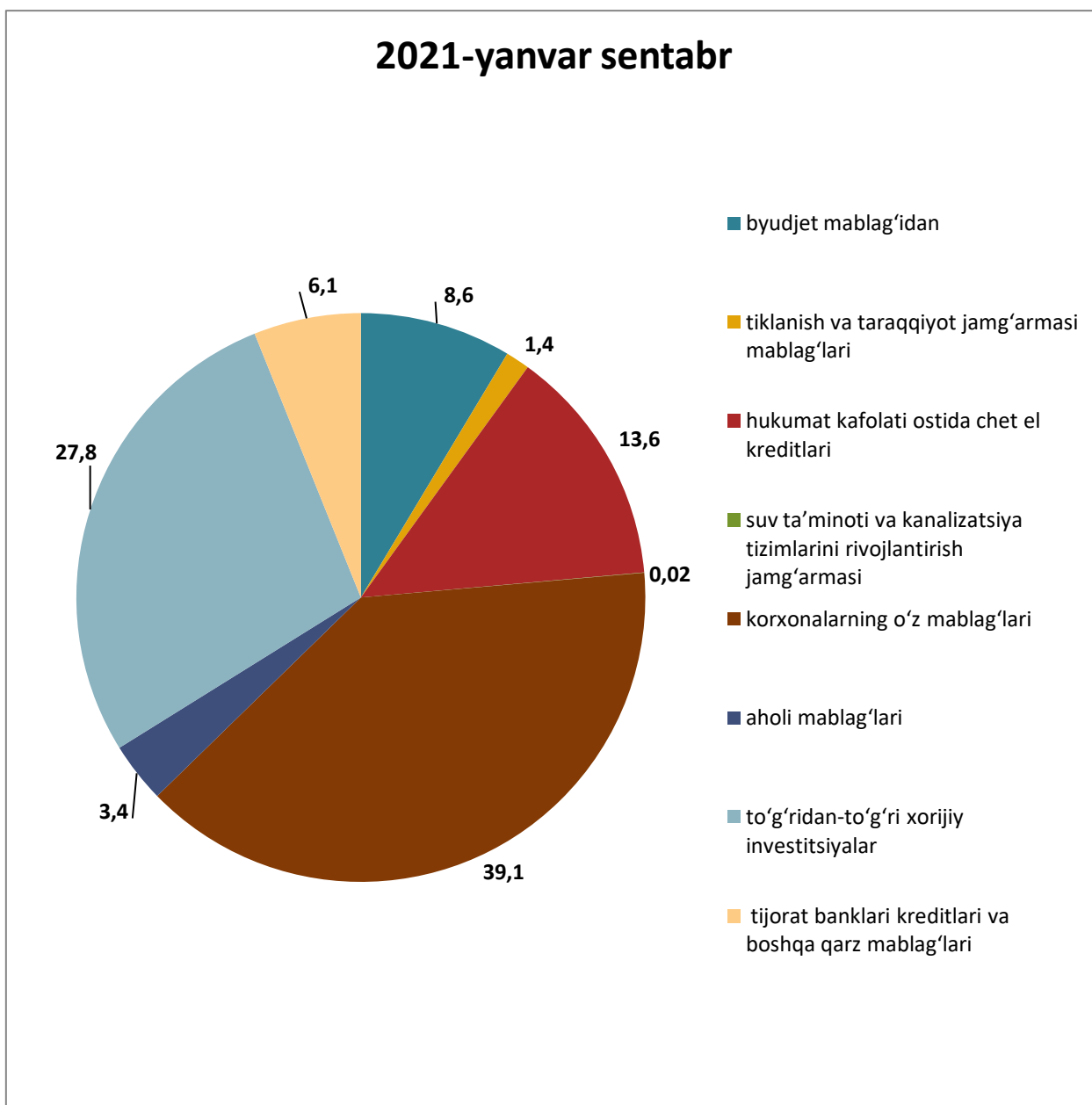
(2021- yil yanvar-sentabr oylarida)

	mlrd. so'm	o'sish sur'ati, %da	Jamiga nisbatan, %da
Asosiy kapitalga kiritilgan o'zlashtirilgan investitsiyalar	38795,3	119,1	100
Markazlashgan investitsiyalar:	9161,4	226,3	23,6
➤ byudjet mablag'i	3 340	141,8	8,6
➤ tiklanish va taraqqiyot jamg'armasi	531,6	280,0	1,4
➤ hukumat kafolati ostida xorijiy kreditlari	5 281,5	364,4	13,6
➤ suv ta'minoti va kanalizatsiya tizimlarini rivojlantirish jamg'armasi	8,3	15,8	0,02
Markazlashmagan investitsiyalar:	29 633,9	103,8	76,4
➤ korxonamablag'i	15 164,8	95,3	39,1
➤ aholi mablag'i	1 332,2	108,1	3,4
➤ to'g'ridan-to'g'ri xorijiy investitsiya va kreditlarlar	10 773,2	118,8	27,8
➤ tijorat banklari kreditlari va boshqa qarz mablag'lari	2 363,7	99,5	6,1

Mos ravishda, markazlashmagan moliyalashtirish manbalari hisobidan asosiy kapitalga investitsiyalarning ulushi **76,4 %**ni yoki **29633,9** mlrd. so'mni tashkil etdi.

O'z mablag'lari hisobidan moliyalashtirilgan asosiy kapitalga investitsiyalar tarkibida korxonalar va tashkilotlar mablag'i **15164,8** mlrd. so'm yoki jami asosiy kapitalga investitsiyalarning **39,1 %**ni. Aholi mablag'lari hisobidan jami asosiy kapitalga investitsiyalarning **3,4%** yoki **1332,2** mlrd. so'm o'zlashtirildi.

Moliyalashtirish manbalari bo'yicha asosiy kapitalga o'zlashtirilgan investitsiyalarning taqsimlanishi



(jami hajmdagi ulushi, {% da)

Asosiy kapitalga investitsiyalar o'sish sur'atlarini moliyalashtirish manbalari bo'yicha eng yuqori ko'rsatkichi hukumat kafolati ostida chet el kreditlarida kuzatildi. Ya'ni o'tgan yilning mos davriga nisbatan **364,4** foizni tashkil etdi.

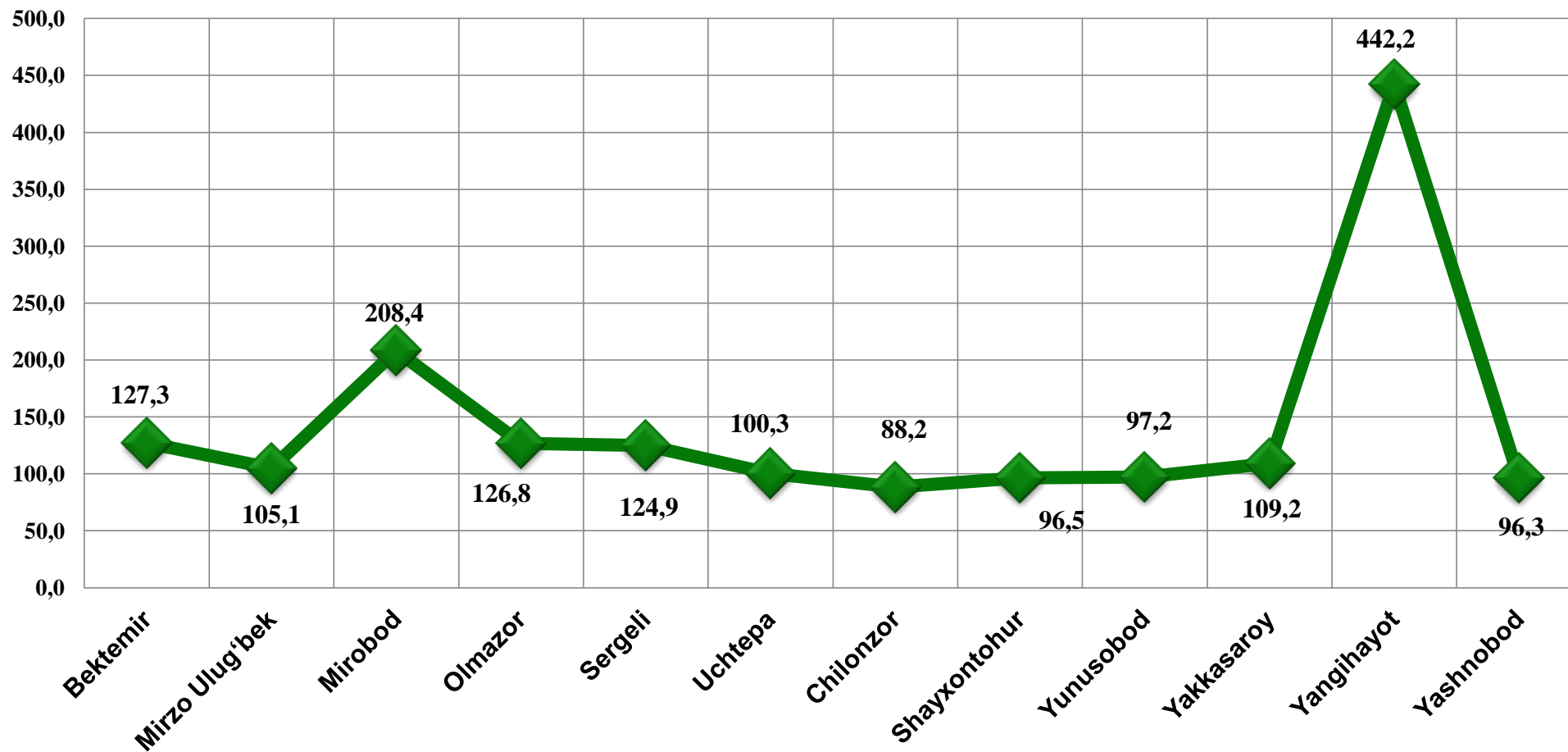
Asosiy kapitalga o'zlashtirilgan investitsiyalar hududlar kesimida

(2021- yil yanvar-sentabr oylarida)

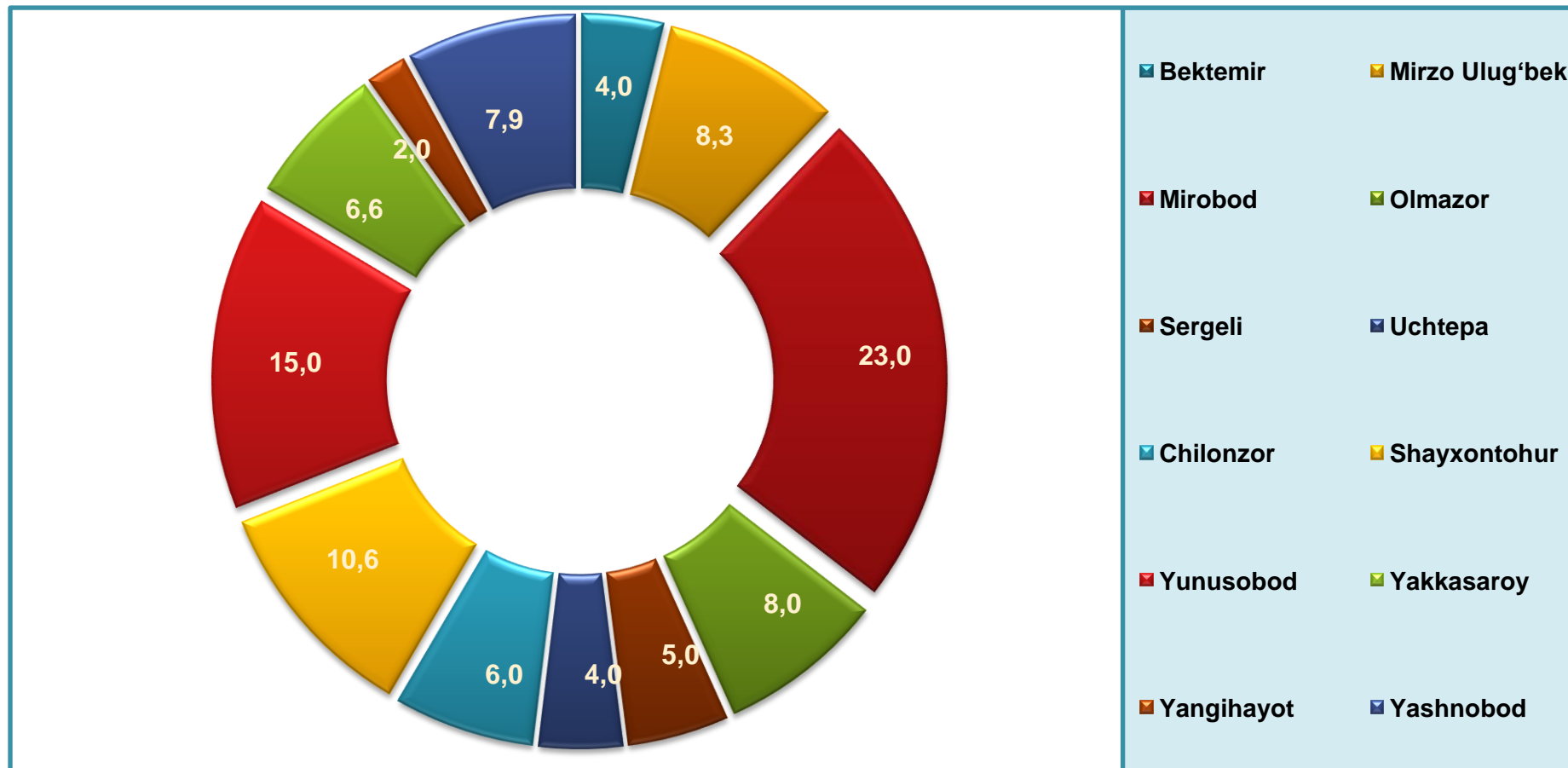
	Jami		Shu jumladan qurilish-montaj ishlari	
	mlrd.so'm	O'sish sur'ati, %-da	mlrd.so'm	ulushi -%da
➤ Toshkent shahar	38 795,3	119,1	15572,1	100
tumanlar				
Bektemir	1 460,0	127,3	218,5	1,4
Mirzo Ulug'bek	3 217,1	105,1	1805,0	11,6
Mirobod	9 096,8	208,4	2447,2	15,7
Olmazor	3 033,0	126,8	1548,5	9,9
Sergeli	1 806,5	124,9	847,7	5,4
Uchtepa	1 496,6	100,3	839,5	5,4
Chilonzor	2 538,9	88,2	934,0	6,0
Shayxontohur	4 121,7	96,5	2081,3	13,4
Yunusobod	5 652,2	97,2	2928,8	18,8
Yakkasaroy	2 573,5	109,2	772,0	5,0
Yangihayot	727,6	442,2	163,8	1,1
Yashnobod	3 071,4	96,3	985,9	6,3

Asosiy kapitalga o'zlashtirilgan investitsiyalarning o'sish sur'atlari shahar va tumanlar kesimida

(%da)



Jami asosiy kapitalga o'zlashtirilgan investitsiyalar shahar va tumanlar kesimida



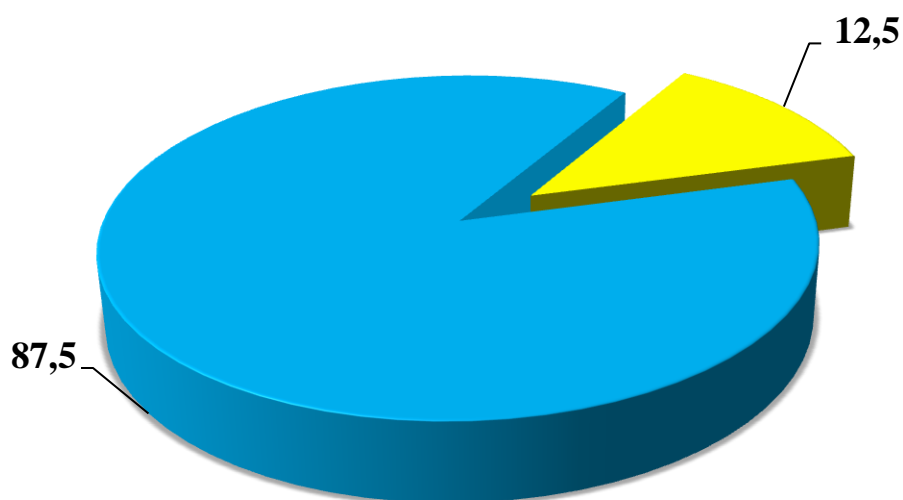
(ulushi, % da)

Asosiy kapitalga o'zlashtirilgan kiritilgan investitsiyalarda markazlashgan va markazlashmagan investitsiyalar

(ujushi,%da)

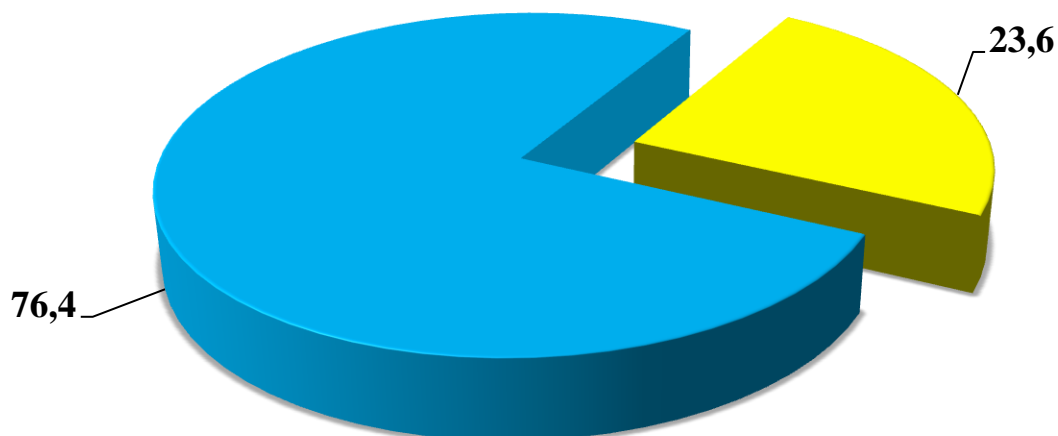
2020 yil yanvar-sentabr

■ Markazlashgan ■ Markazlashmagan



2021 yil yanvar-sentabr

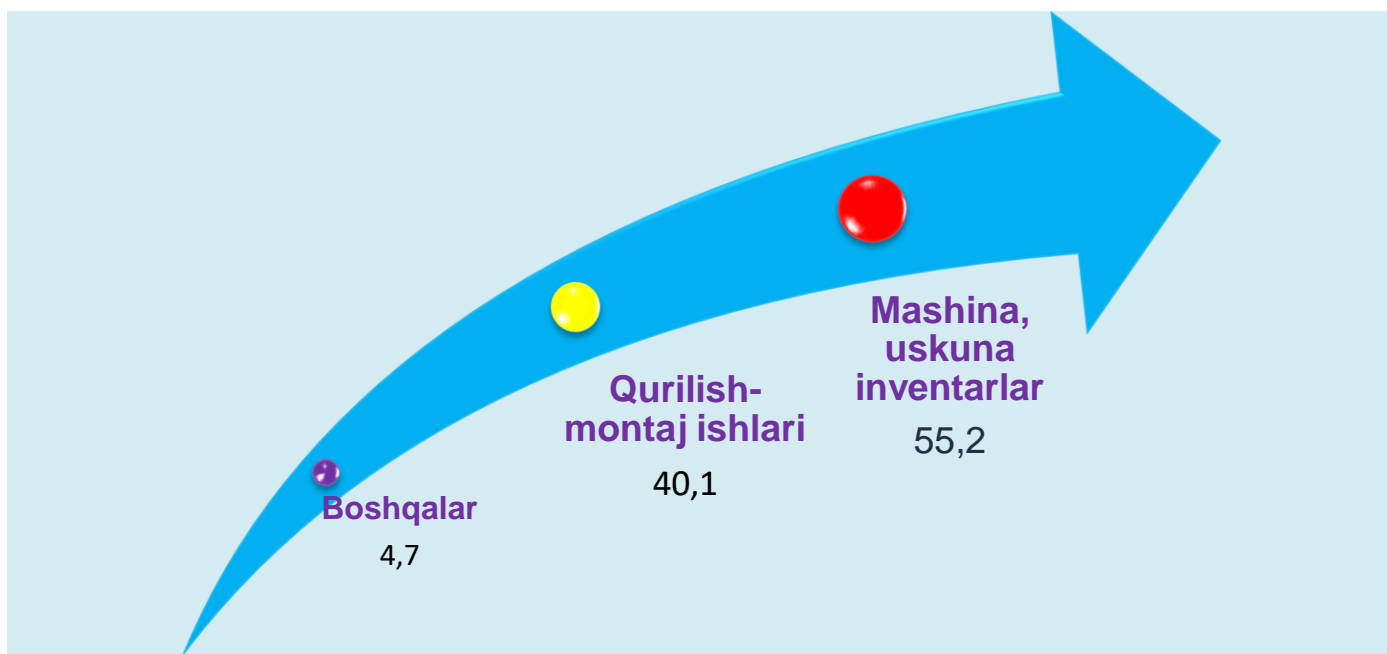
■ Markazlashgan ■ Markazlashmagan



Asosiy kapitalga o'zlashtirilgan kiritilgan investitsiyalarning texnologik tarkibi

	Jami	Shu jumladan mulkchilik shakllari bo'yicha	
		davlat	nodavlat
Jami mlrd. so'm	38 795,3	5058,8	33736,5
➤ <i>shu jumladan: umumiy xajmga nisbatan foiz ko'rinishda</i>	100	13,0	87,0
➤ qurilish-montaj ishlari	15572,1	2600,2	12971,9
➤ mashina, uskunalar, transport vositalari ishlab chiqarish va xo'jalik jihozlari	21404,5	2208,8	19195,7
➤ boshqa xarajatlar	1818,7	249,8	1568,9

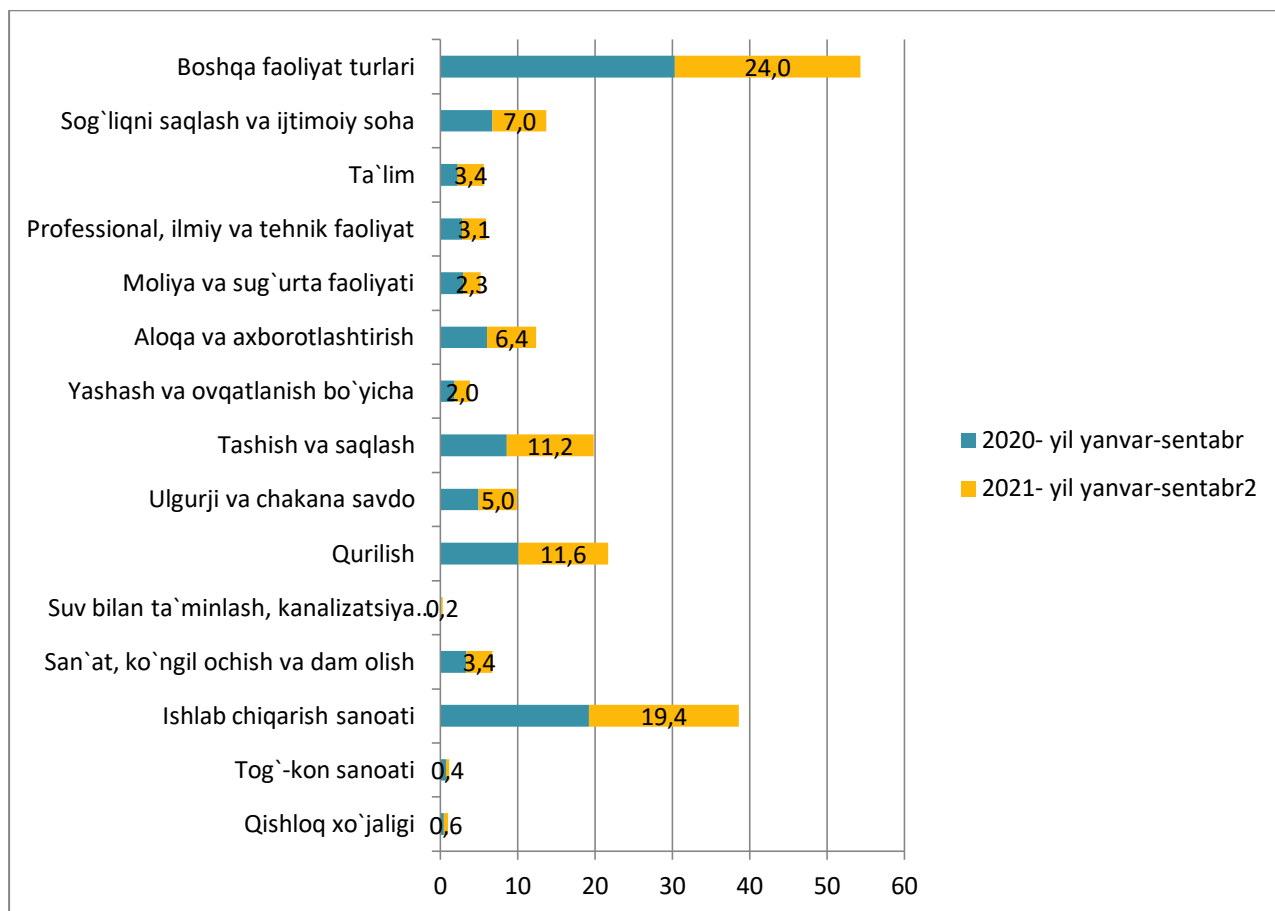
Asosiy kapitalga kiritilgan investitsiyalarning texnologik tarkibi



(ulushi, %da)

Iqtisodiy faoliyat turlari

Asosiy kapitalga o'zlashtirilgan investitsiyalarni bo'yicha tarkibi



(ujushi,%da)

Iqtisodiy faoliyat turlari bo'yicha asosiy kapitalga investitsiyalarning tarkibida Ishlab chiqarish sanoati yetakchilik qilmoqda. Ushbu tarmoqda jami moliyalashtirish manbalari hisobidan **7526,5** mlrd. so'm yoki jami asosiy kapitalga kiritilgan investitsiyalarning **19,4 %**i o'zlashtirilgan.

Asosiy kapitalga o'zlashtirilgan xorijiy investitsiya va kreditlar

Joriy davrda **16054,7** mlrd. so'm yoki asosiy kapitalga investitsiyalarning **41,4 %**i xorijiy investitsiya va kreditlar hisobidan amalga oshirildi.

Jami xorijiy investitsiya va kreditlar tarkibida xorijiy investitsiyalar **7259,2** mlrd. so'mni tashkil etib, qolgan **8795,5** mlrd. so'mi xorijiy kreditlar hisobiga to'g'ri keldi.

Hududlar kesimida asosiy kapitalga kiritilgan xorijiy investitsiya va kreditlar

(mlrd. so'mda)

	Jami investitsiya va kreditlar	Shu jumladan		To'g'ridan-to'g'ri xorijiy investitsiya	shundan: reinvestitsiya	Kafolatlanmagan kreditlar
		investitsiya	kredit			
	16054,7	7259,2	8795,5	6980,8	3466,8	3514,0
tumanlar:						
Bektemir	583,8	364,9	218,9	576,0	357,1	218,9
Mirzo Ulug'bek	446,5	445,0	1,5	366,5	365,0	1,5
Mirobod	5063,7	1334,8	3728,9	991,4	959,6	31,7
Olmazor	1519,0	1149,2	369,8	468,4	219,2	249,2
Sergeli	490,3	267,2	223,1	405,0	181,9	223,1
Uchtepa	529,2	415,8	113,5	256,7	200,2	56,5
Chilonzor	627,5	143,6	483,9	529,4	129,2	400,2
Shayxontohur	2165,1	1062,0	1103,1	692,9	560,0	133,0
Yunusobod	2591,1	1383,4	1207,7	1128,4	221,3	907,1
Yakkasaroy	398,2	257,6	140,6	225,8	97,4	128,4
Yangihayot	553,5	338,7	214,7	330,9	116,1	214,7
Yashnobod	1086,9	97,0	989,9	1009,4	59,5	949,9

2021- yilning yanvar-sentabr oylarida umumiy maydoni 463436ming kv.m turar joy ishga tushirilib, o'tgan yilning mos davriga nisbatan 175,5% ni tashkil etdi.

Toshkent shahar statistika boshqarmasi
“Investitsiyalar va qurilish statistikasi” bo'limi

Aloqa telefoni: (71) 203-88-18