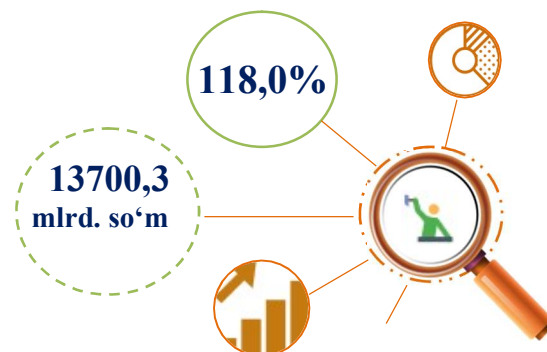
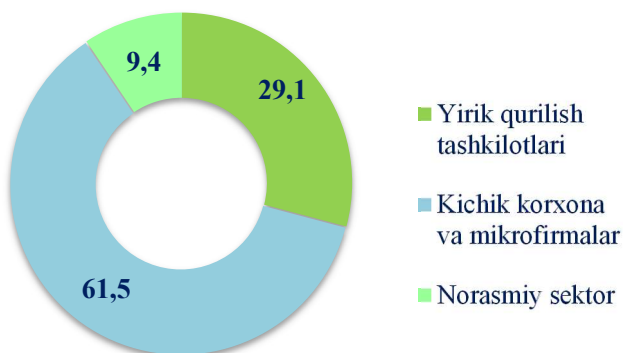


## 2021- yil yanvar-iyul oylari uchun Toshkent shahrida qurilish ishlari

Joriy yilning yanvar-iyul oylarida Toshkent shahrida jami **13700,3** mlrd. soʻmlik qurilish ishlari bajarilib, oʻsish surʻati 2020- yilning yanvar-iyul oylariga nisbatan **118,0%** ni tashkil etdi.

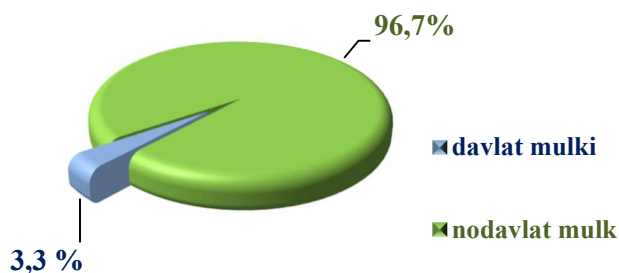


### 2021- yil yanvar-iyul oylarida qurilish ishlari hajmining tarkibi, ulushi % da



Qurilish ishlari hajmi yirik qurilish tashkilotlari, kichik korxonalar va mikrofirmalar hamda norasmiy sektorlarda amalga oshirilgan ishlar tarkibi boʻyicha shakllanadi.

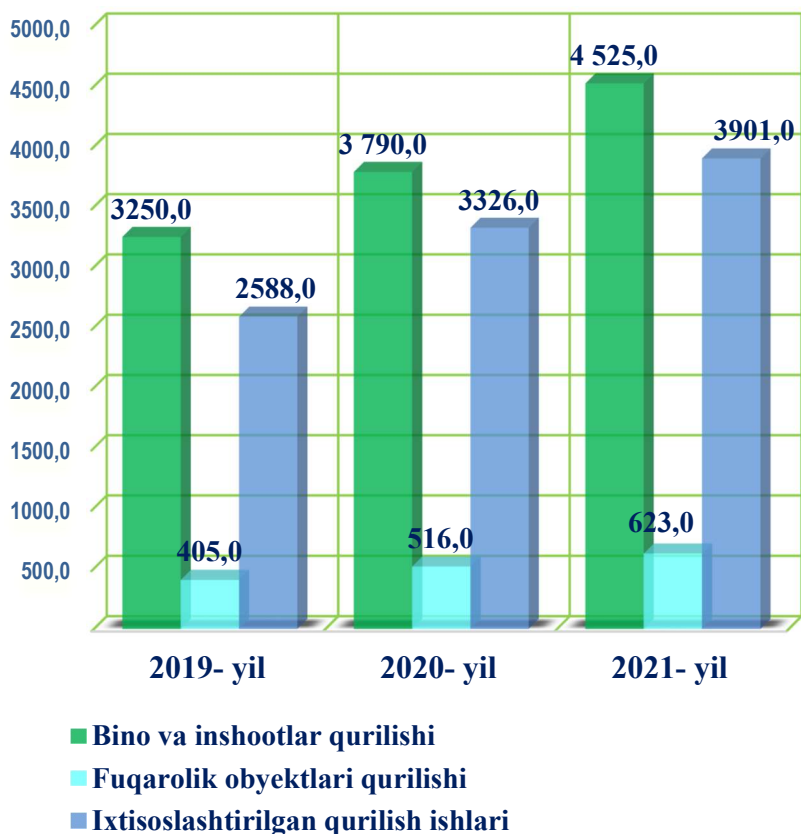
Amalga oshirilgan qurilish ishlari mulkchilik shakli, davlat va nodavlat boʻlgan korxonalar va tashkilotlar tarkibi boʻyicha boʻlinadi.



**Ma'lumot uchun:** qurilish ishlari hajmi bu – oʻz kuchi bilan bajarilgan qurilish ishlari, yangi qurilish, kapital va joriy taʼmirlash hamda boshqa pudrat qurilish ishlari natijasidir.



## Qurilish ishlari bo'yicha faoliyat ko'rsatayotgan korxonalar va tashkilotlar soni, birlikda



2021-yil 1- avgust holatiga ko'ra qurilish sohasida korxonalar va tashkilotlar soni 9,0 mingtani tashkil etib, o'tgan yilning mos davriga nisbatan 1,4 mingtaga oshdi.

Jami qurilish sohasidagi korxonalar va tashkilotlar soni ko'payishining asosiy omili bu bino va inshootlar qurishda o'tgan yilga nisbatan **119,4 %** ga (jami qurilishdagi ulushi **50,0%**), fuqarolik obyektlarini qurish **120,7 %** ga (jami qurilishdagi ulushi **6,9%**), ixtisoslashtirilgan qurilish ishlarining **117,3 %** ga (jami qurilishdagi ulushi **43,1%**) o'sishidir.

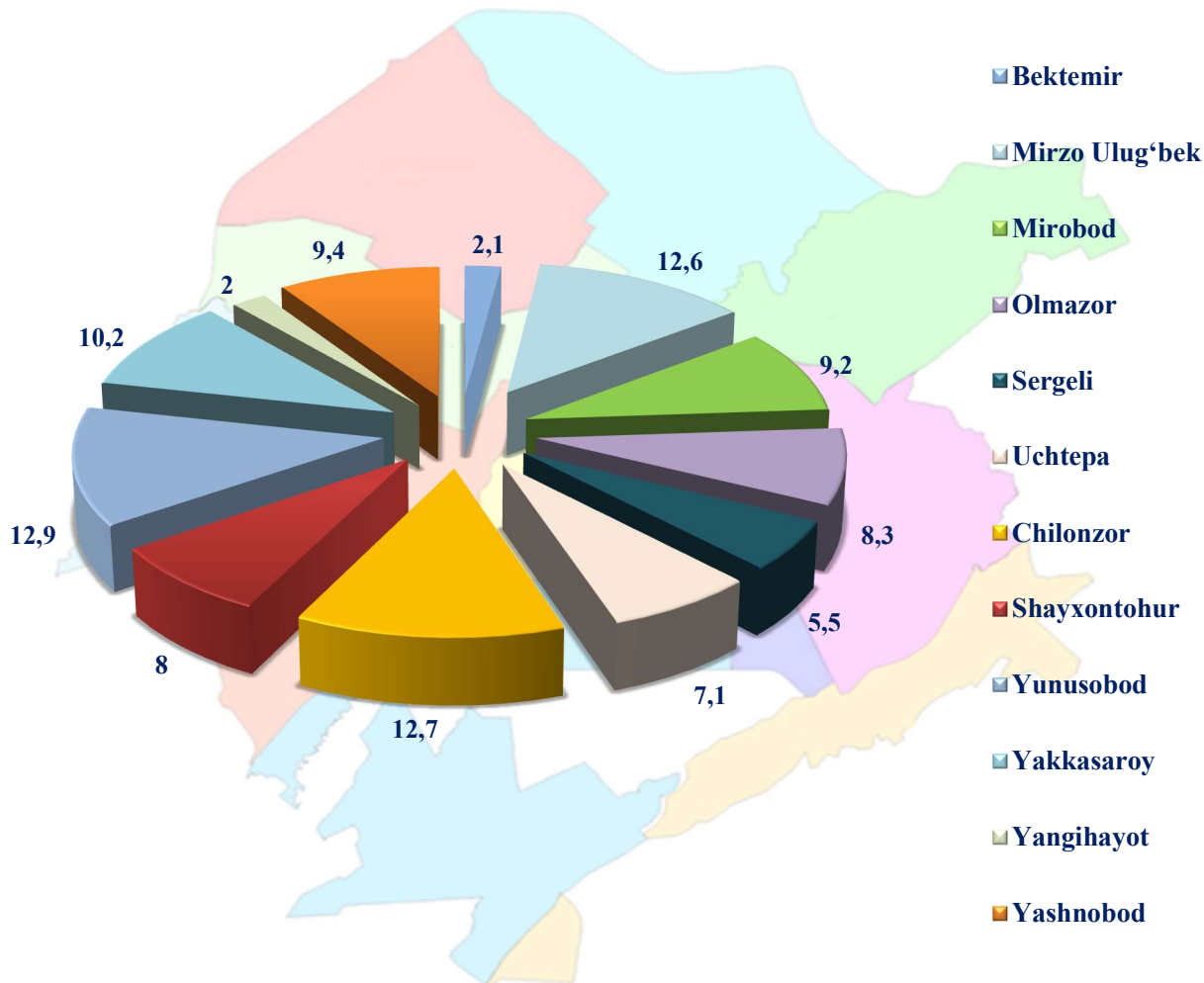


### Toshkent shahrida faoliyat ko'rsatayotgan qurilish korxonalari soni (birlikda)

	holatiga ko'ra:		O'tgan yilga nisbatan, % da
	01.08.2020- yil	01.08.2021- yil	
<b>Toshkent sh.</b>	7632	9049	<b>118,6</b>
<i>tumanlar</i>			
<b>Bektemir</b>	169	191	113,0
<b>Mirzo Ulug'bek</b>	959	1142	119,1
<b>Mirobod</b>	680	833	122,5
<b>Olmazor</b>	624	749	120,0
<b>Sergeli</b>	519	494	95,2
<b>Uchtepa</b>	568	647	113,9
<b>Chilonzor</b>	1003	1150	114,7
<b>Shayxontohur</b>	607	727	119,8
<b>Yunusobod</b>	1011	1163	115,0
<b>Yakkasaroy</b>	792	920	116,2
<b>Yangihayot</b>	0	185	
<b>Yashnobod</b>	700	848	121,1



## Toshkent shahrida faoliyat ko'rsatayotgan qurilish korxonalarining tumanlar kesimida ulushi % da 01.08.2021- yil holatiga ko'ra

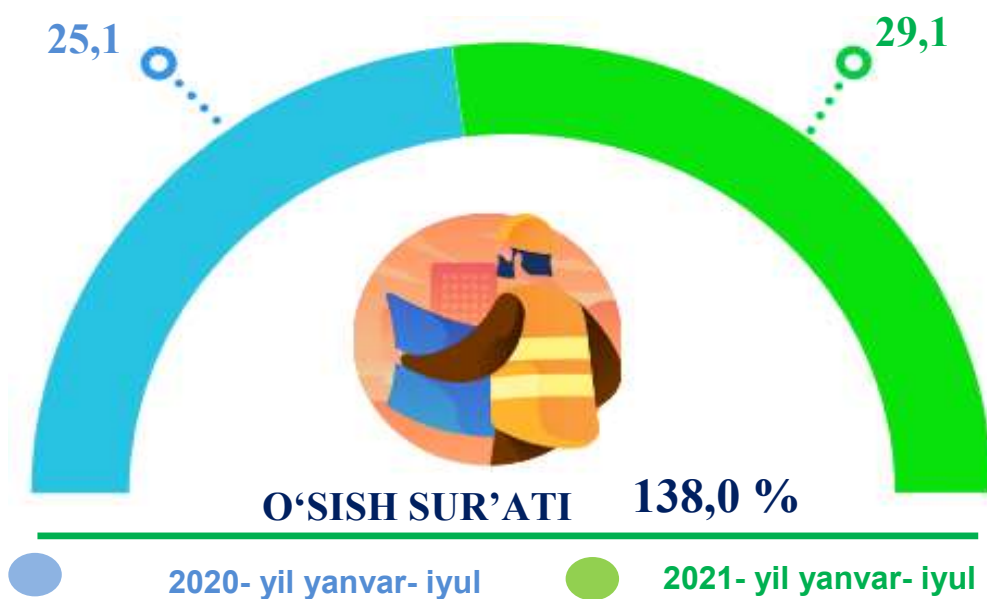


**Ma'lumot uchun:** shaharda soni bo'yicha eng ko'p ulushga ega bo'lgan qurilish korxonalari Yunusobod tuman (12,9 %), Chilonzor tuman (12,7 %) va Mirzo Ulug'bek (12,6 %) tumanlarida qayd etildi.

Joriy yilning yanvar-iyul oylarida, jami qurilish ishlari hajmi tarkibida yirik qurilish tashkilotlari tomonidan bajarilgan qurilish ishlari hajmi **3988,2** mlrd. soʻmni tashkil etdi. Qurilish ishlari 2020- yilga nisbatan **138,0 %** ga koʻp bajarilgan boʻlib, jami qurilish ishlari hajmidagi ulushi 2020- yilning mos davridagi koʻrsatkich darajasidan **4,0 %** punktga koʻpayib, **29,1** ni tashkil etdi.



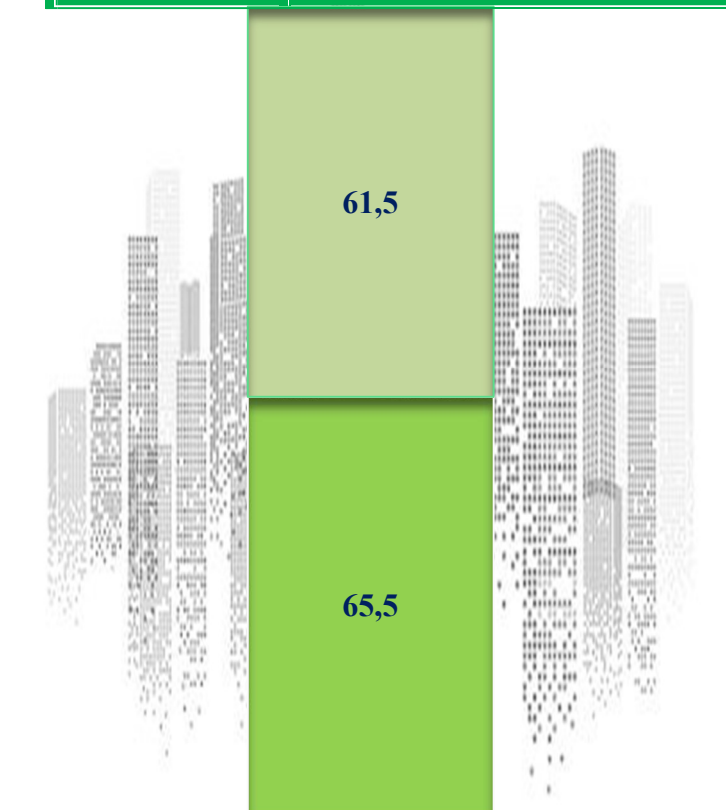
**Yirik qurilish tashkilotlari tomonidan bajarilgan qurilish ishlari hajmining jamiga nisbatan ulushi, % da**



**Maʼlumot uchun:** yirik qurilish tashkilotlari tomonidan bajarilgan qurilish ishlarining jami qurilish ishlari hajmidagi eng koʻp ulushi Uchtepa tuman (hududdagi jami qurilish ishlari hajmining 56,3 %i yoki 2020- yilning yanvar-iyul oylariga nisbatan 567,4 %), Yunusobod (hududdagi jami qurilish ishlari hajmining 43,1 % i yoki oʻtgan yilning mos davriga nisbatan 106,9 %), va Shayxontohur tumanlari (hududdagi jami qurilish ishlari hajmining 38,9 % i yoki oʻtgan yilning mos davriga nisbatan 252,7 % ) ga toʻgʻri keldi.



## Qurilish ishlari umumiy hajmida kichik korxonalar va mikrofirmalarning ulushi, % da



Kichik korxonalar va mikrofirmalar

- 2020- yil yanvar-iyul
- 2021- yil yanvar-iyul

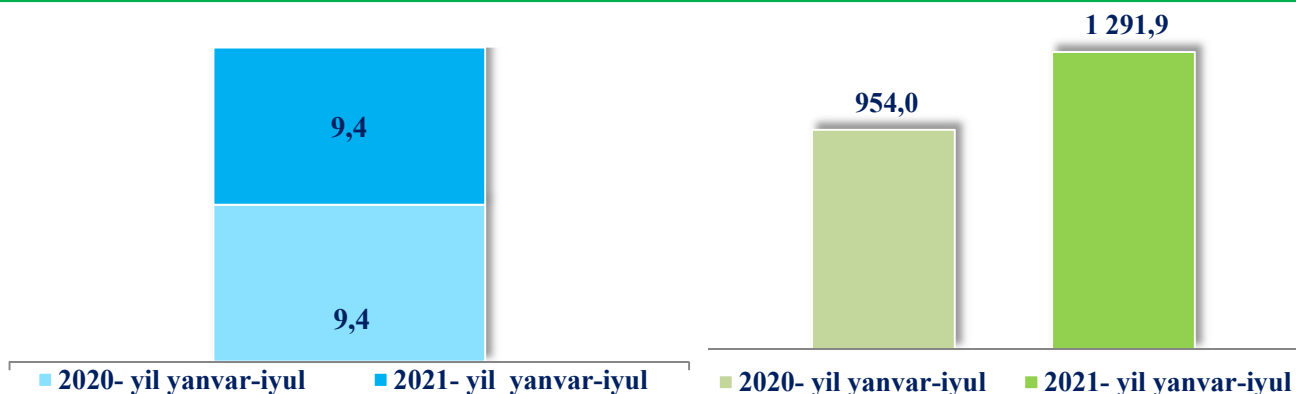
Kichik korxonalar va mikrofirmalar tomonidan bajarilgan qurilish ishlari hajmi 2021- yil yanvar-iyul oylarida qurilish ishlarini bajarilgan boshqa tashkilotlarga nisbatan oshganligi kuzatildi. Ular hissasiga jami qurilish ishlari hajmining **61,5 %** i to'g'ri kelib, 2020- yilning yanvar-iyul oylari ko'rsatkichiga nisbatan **4,0 %** punktga kamaydi. Shuningdek, ular hissasiga to'g'ri kelgan qurilish ishlari hajmi 2020- yilning mos davriga nisbatan **111,5 %** ni tashkil etgan holda **8420,2** mlrd. so'm miqdorida qayd etildi.

Norasmiy sektor hissasiga to'g'ri kelgan qurilish ishlari ulushi **9,4 %** ni tashkil etdi o'tgan yilning mos davriga nisbatan teng keldi va **1291,9** mlrd. so'm miqdorida qayd etildi. 2020- yilga nisbatan **109,8 %** ni tashkil etdi.



## Qurilish ishlari umumiy hajmida norasmiy sektorning ulushi

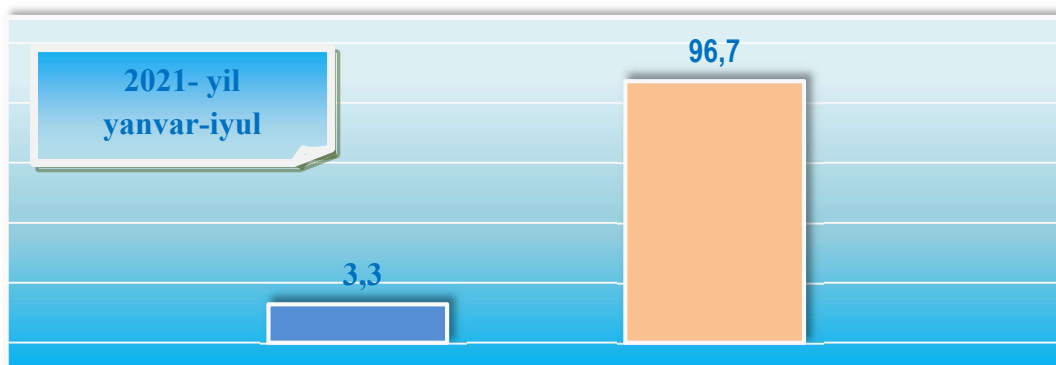
ulushi % da, mlrd. so‘m



Davlat mulkchiligidagi tashkilotlar tomonidan jami **452,0** mlrd. so‘m yoki 2020- yilga nisbatan **122,2 %** qurilish ishlari bajarildi. Nodavlat mulkchilikdagi tashkilotlar tomonidan esa **13248,3** mlrd. so‘m qurilish ishlari bajarilib, o‘shish sur‘ati **102,5 %** ni tashkil etdi. Ularning shahardagi tutgan ulushi mos ravishda **3,3 %** va **96,7 %** ni tashkil etdi.



## Mulkchilik shakli davlat va nodavlat bo‘lgan tashkilotlar tomonidan bajarilgan qurilish ishlari, % da



Davlat mulki



Nodavlat mulk





Umumiy hajmdan yangi qurilish, rekonstruksiya, kengaytirish,  
texnik qayta qurollantirish ishlari ulushi

2021- yil yanvar-iyul oylarida

68,2 %

Bajarilgan qurilish ishlarining katta qismi yangi bino va inshootlarni qurish bo'yicha bajarilgan. Jami qurilish ishlarining 68,2 % i yoki 9347,2 mlrd. so'm qurilish ishlari aynan iqtisodiyotda yangi ishlab chiqarish quvvatlari, turar-joy va boshqa ijtimoiy obyektlarni yaratishga qaratilgan.

30,8 %

Yirik qurilish tashkilotlari bo'yicha yangi qurilish hisobidan 2875,8 mlrd. so'mlik ishlar bajarildi yoki jami yirik qurilish korxonalarining yangi qurilish ishlaridagi ulushi 30,8 % ni tashkil etdi.

60,0%

Kichik korxonalar va mikrofirmalar bo'yicha yangi qurilish hisobidan 5604,7 mlrd. so'm yoki jami kichik korxonalar va mikrofirmalarning yangi qurilish ishlaridagi ulushi 60,0 % ni tashkil etdi.

9,3 %

Yangi qurilish ishlari hajmida norasmiy sektor hissasiga 866,6 mlrd. so'm yoki ularning jamiga nisbatan ulushi 9,3 % ni tashkil etdi.





### Hududlar kesimida qurilish ishlari 2021- yil yanvar-iyul oylarida

	Qurilish ishlari hajmi (mlrd. so‘m)	O‘sish sur‘ati, % da	Jamiga nisbatan, % da
<b>Toshkent sh.</b>	<b>13 700,3</b>	<b>118,0</b>	<b>100,0</b>
<i>tumanlar</i>			
<b>Bektemir</b>	695,3	125,4	5,1
<b>Mirzo Ulug‘bek</b>	1292,3	117,0	9,4
<b>Mirobod</b>	1127,3	107,4	8,2
<b>Olmazor</b>	1269,6	112,2	9,3
<b>Sergeli</b>	901,9	107,5	6,6
<b>Uchtepa</b>	1685,6	163,7	12,3
<b>Chilonzor</b>	1109,4	109,9	8,1
<b>Shayxontohur</b>	1339,1	117,4	9,8
<b>Yunusobod</b>	1797,2	123,9	13,1
<b>Yakkasaroy</b>	1017,8	104,6	7,4
<b>Yangihayot</b>	555,2	107,6	4,1
<b>Yashnobod</b>	909,5	112,0	6,6

\*Tumanlar bo‘yicha taqsimlangan hajmni qo‘shgan holda



Shaharda iqtisodiy faoliyat turlari bo'yicha qurilish ishlari,% da

2020-yil yanvar-iyul

21,3




Ixtisoslashtirilgan qurilish ishlari

20,6



Fuqarolik obyektlarini qurilish ishlari

58,1



Bino va inshootlarni qurilish ishlari

2021- yil yanvar-iyul

18,8



Ixtisoslashtirilgan qurilish ishlari

21,7



Fuqarolik obyektlarini qurilish ishlari

59,6



Bino va inshootlarni qurilish ishlari

**Ma'lumot uchun:** Iqtisodiy faoliyat turlari bo'yicha qurilish ishlarining asosiy qismi qurilish, turar-joy va yashash uchun mo'ljallangan hamda yashash uchun mo'ljallangan binolar qurish bo'yicha amalga oshirilgan qurilish ishlaridan tashkil topdi.



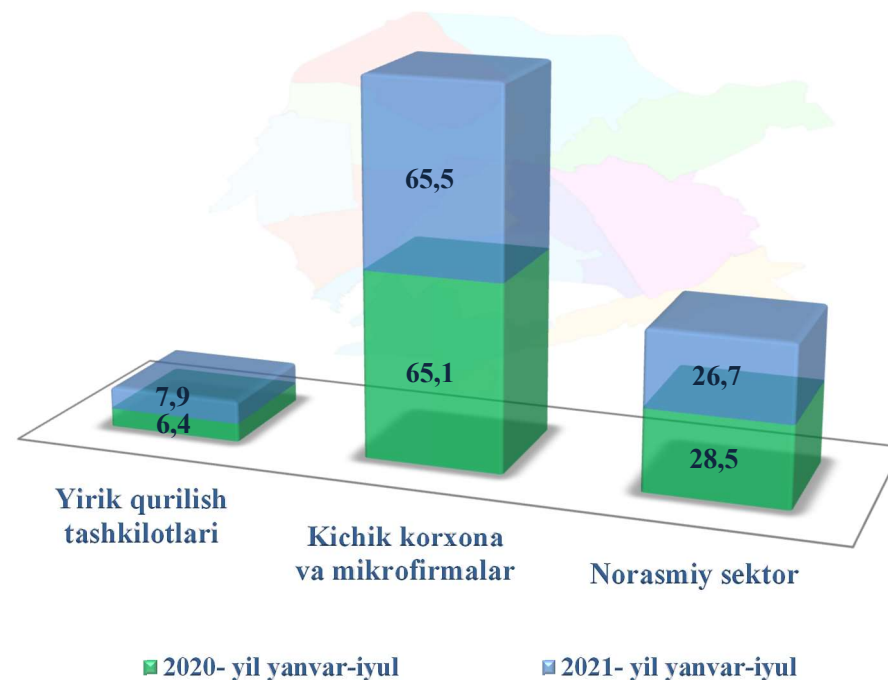
## Bino va inshootlar qurilishi

ulushi % da

Bino va inshootlarni qurish bo'yicha qurilish ishlari tarkibida yirik qurilish tashkilotlari tomonidan bajarilgan qurilish ishlari ulushi **7,9 %** ni tashkil etib, 2020- yil ko'rsatkichga nisbatan **1,5 %** punktga ko'paydi.

Ushbu faoliyat turida kichik korxonalar va mikrofirmalar hissasiga to'g'ri kelgan ulush 2020- yildagi ko'rsatkichga nisbatan **0,4 %** punktga ko'payib, **65,5 %** ni tashkil etdi.

Norasmiy sektorning ulushi esa 2020- yildagi ko'rsatkichga nisbatan **1,8 %** punktga kamayib, **26,7 %** ni tashkil etdi.



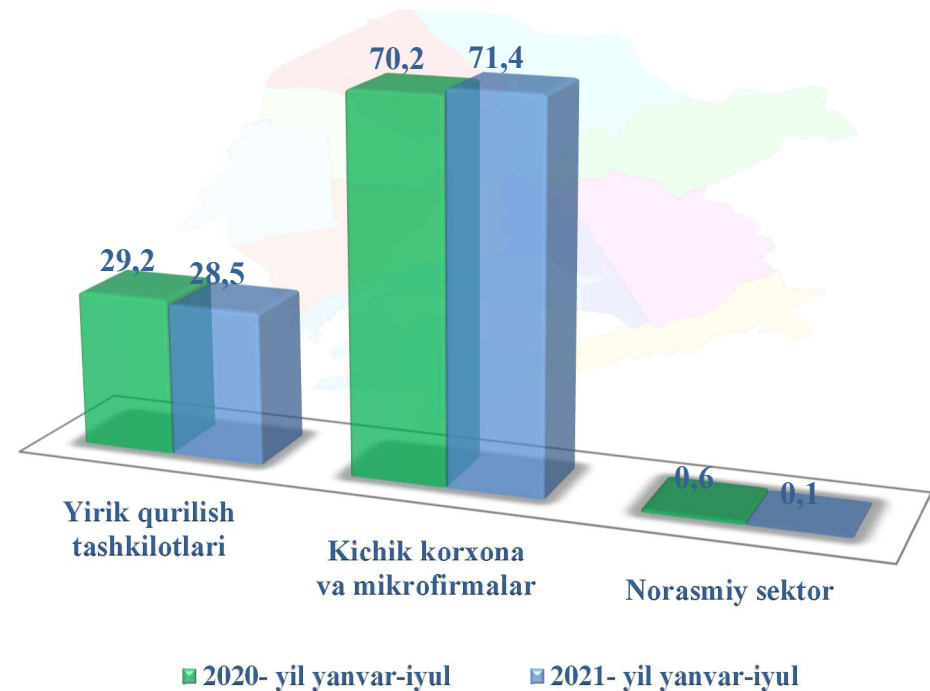


## Fuqarolik obyektlarini qurish bo'yicha qurilish ishlari

ulushi % da

Fuqarolik obyektlarini qurish bo'yicha yirik qurilish tashkilotlari tomonidan bajarilgan qurilish ishlari hajmining ulushi **28,5 %** ni tashkil etdi va 2020- yilga nisbatan **0,7 %** punktga kamaydi.

Shuningdek, kichik korxonalar va mikrofirmalar ulushi mos ravishda **71,4 %** (**1,2 %** punktga ko'payish)ni tashkil etdi.

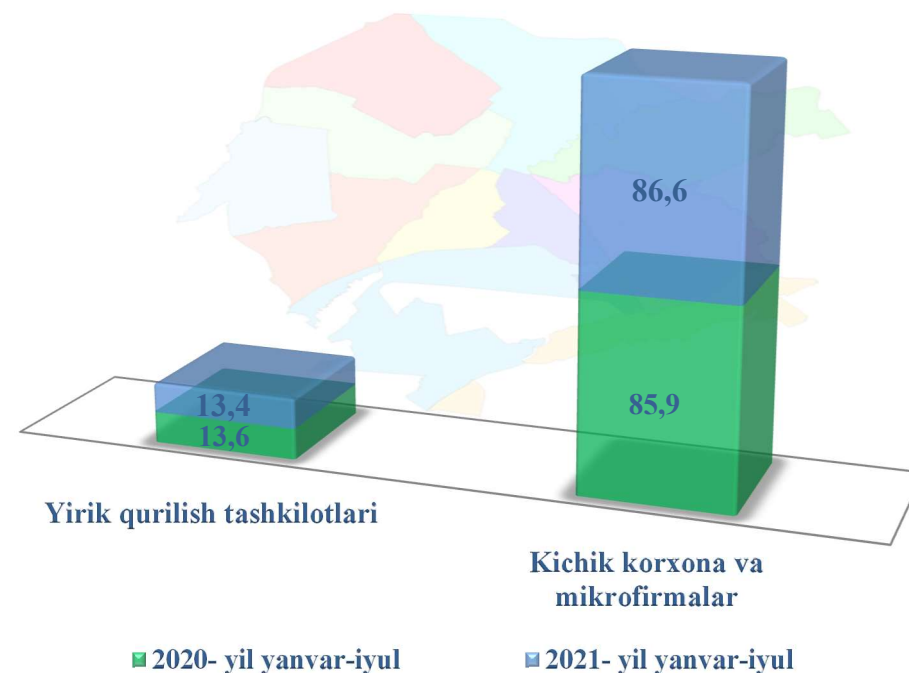




## Ixtisoslashtirilgan qurilish ishlari

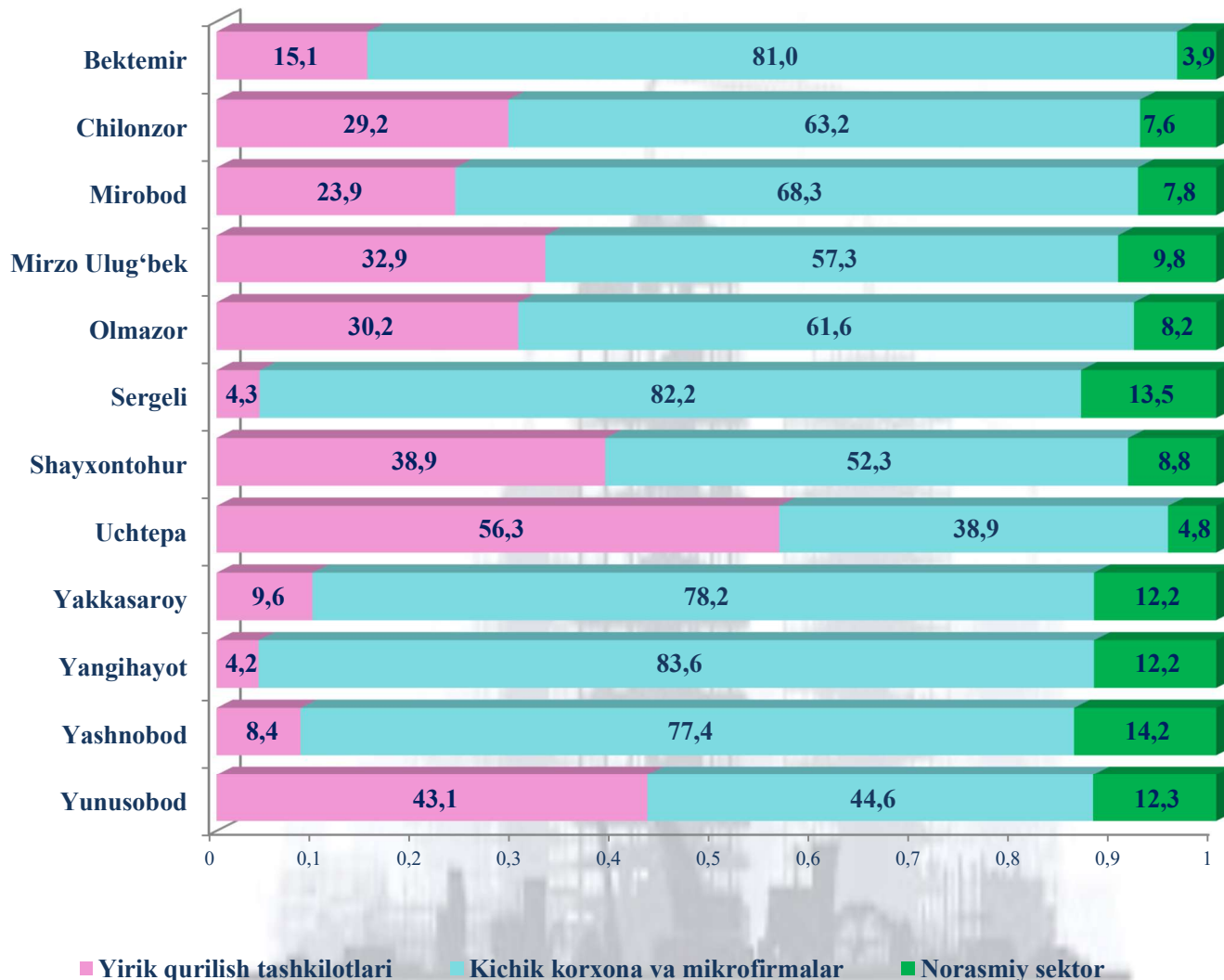
ulushi % da

Ixtisoslashtirilgan qurilish ishlari tarkibida yirik qurilish tashkilotlari tomonidan bajarilgan qurilish ishlari hajmining ulushi 2020- yilga nisbatan **0,2 %** punktga kamaydi va **13,4%** ni tashkil etdi. Qolgan **87,8%** kichik korxonalar va mikrofirmalar hissasiga to'g'ri kelib, 2020- yilga nisbatan **0,7 %** punktga ko'paydi.





## Tumanlar kesimida qurilish ishlari jamiga nisbatan % da.



Yirik qurilish tashkilotlari tomonidan bajarilgan qurilish ishlari hajmining tumanlar bo‘yicha tarkibida Uchtepa (tumandagi qurilish hajmining **56,3** % ni tashkil etdi) va Yunusobod (mos ravishda **43,1**%) tumanlari yetakchilik qilmoqda.



Tumanlar kesimida qurilish ishlari  
2021- yil yanvar-iyul oylarida

Eng yuqori hajm  
(mlrd. so'm)

Yunusobod  
1797,2

2

Shayxontohur  
1339,1

1

Uchtepa  
1685,6

3



Kichik hajm  
(mlrd. so'm)

Yangi xayot  
555,2

2

Sirg`ali  
901,9

1

Bektemir  
695,3

3







# TOSHKENT SHAHAR STATISTIKA BOSHQARMASI

---

Toshkent shahar statistika boshqarmasi

Investitsiya va qurilish statistikasi bo'limi

Nashr uchun mas'ul: D.Rustamov  
Aloqa telefoni: (71) 203-88-19