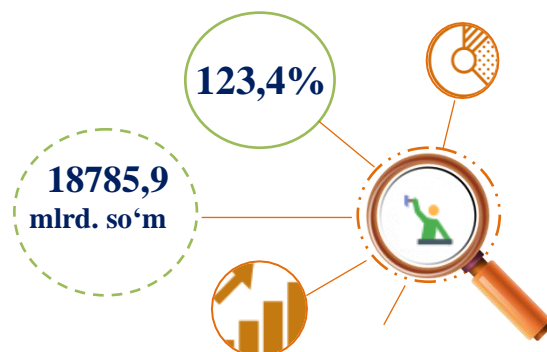
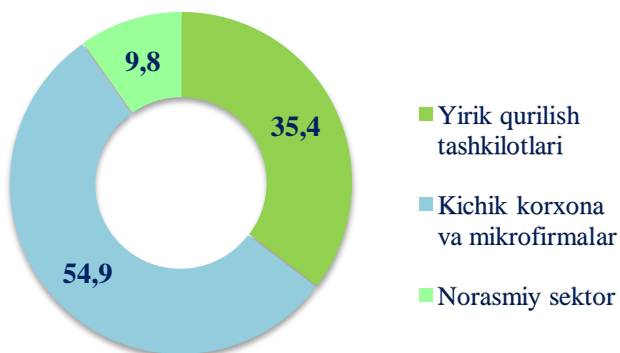


2021- yil yanvar-sentabr oylari uchun Toshkent shahrida qurilish ishlari

Joriy yilning yanvar-sentabr oylarida Toshkent shahrida jami **18785,9** mlrd. soʻmlik qurilish ishlari bajarilib, oʻsish surʻati 2020-yilning yanvar-sentabr oylariga nisbatan **123,4%** ni tashkil etdi.

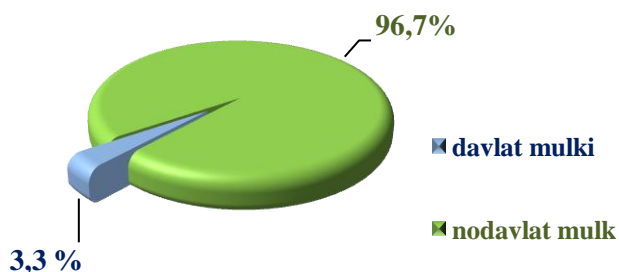


2021- yil yanvar-sentabr oylarida qurilish ishlari hajmining tarkibi, ulushi % da



Qurilish ishlari hajmi yirik qurilish tashkilotlari, kichik korxonalar va mikrofirmalar hamda norasmiy sektorlarda amalga oshirilgan ishlar tarkibi boʻyicha shakllanadi.

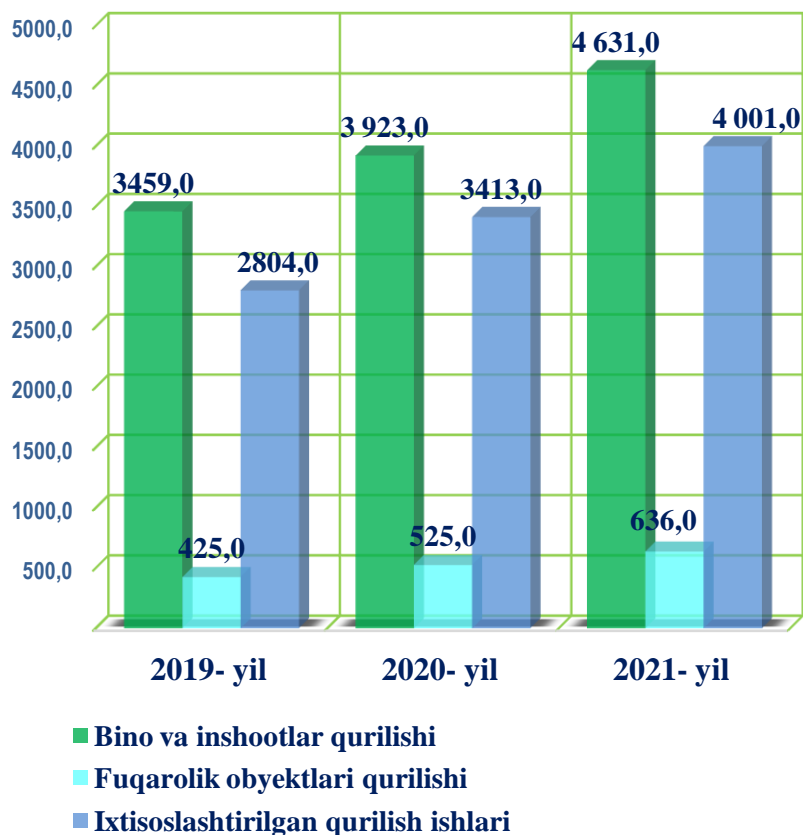
Amalga oshirilgan qurilish ishlari mulkchilik shakli, davlat va nodavlat boʻlgan korxonalar va tashkilotlar tarkibi boʻyicha boʻlinadi.



Maʼlumot uchun: qurilish ishlari hajmi bu – oʻz kuchi bilan bajarilgan qurilish ishlari, yangi qurilish, kapital va joriy taʼmirlash hamda boshqa pudrat qurilish ishlari natijasidir.



Qurilish ishlari bo'yicha faoliyat ko'rsatayotgan korxonalar va tashkilotlar soni, birlikda



2021-yil 1-oktabr holatiga ko'ra qurilish sohasida korxonalar va tashkilotlar soni 9,2 mingtani tashkil etib, o'tgan yilning mos davriga nisbatan 1,4 mingtaga oshdi.

Jami qurilish sohasidagi korxonalar va tashkilotlar soni ko'payishining asosiy omili bu bino va inshootlar qurishda o'tgan yilga nisbatan **118,0 %** ga (jami qurilishdagi ulushi **50,0%**), fuqarolik obyektlarini qurish **121,1 %** ga (jami qurilishdagi ulushi **6,9%**), ixtisoslashtirilgan qurilish ishlarining **117,2 %** ga (jami qurilishdagi ulushi **43,2%**) o'sishidir.

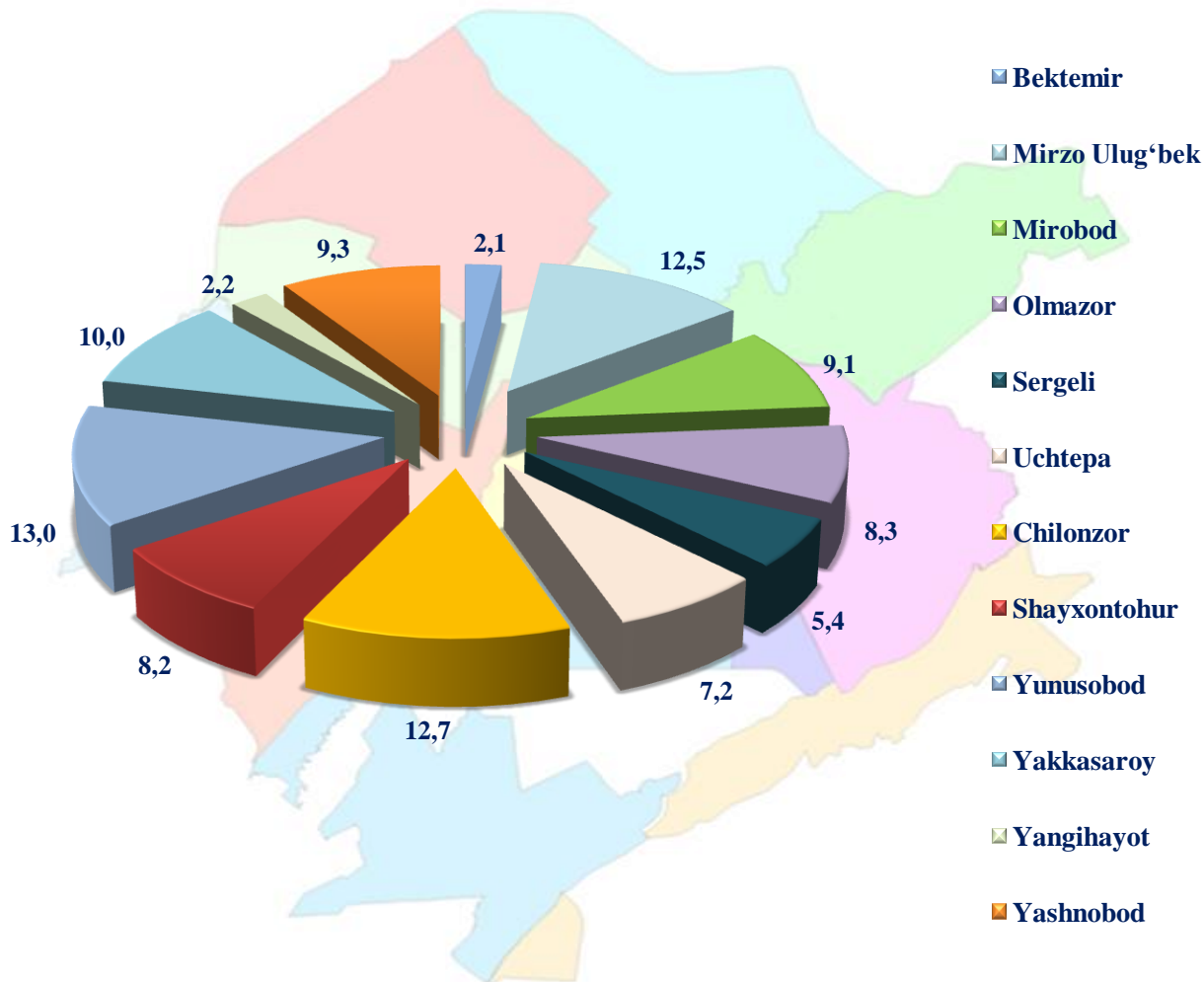


Toshkent shahrida faoliyat ko'rsatayotgan qurilish korxonalari soni (birlikda)

	holatiga ko'ra:		O'tgan yilga nisbatan, % da
	01.10.2020- yil	01.10.2021- yil	
Toshkent sh.	7860	9267	117,9
<i>tumanlar</i>			
Bektemir	172	195	113,4
Mirzo Ulug'bek	1001	1164	116,3
Mirobod	696	847	121,7
Olmazor	641	766	119,5
Sergeli	543	497	91,5
Uchtepa	575	668	116,2
Chilonzor	1030	1180	114,6
Shayxontohur	628	757	120,5
Yunusobod	1038	1201	115,7
Yakkasaroy	811	928	114,4
Yangihayot		203	
Yashnobod	725	861	118,8



Toshkent shahrida faoliyat ko'rsatayotgan qurilish korxonalarining tumanlar kesimida ulushi % da 01.10.2021- yil holatiga ko'ra

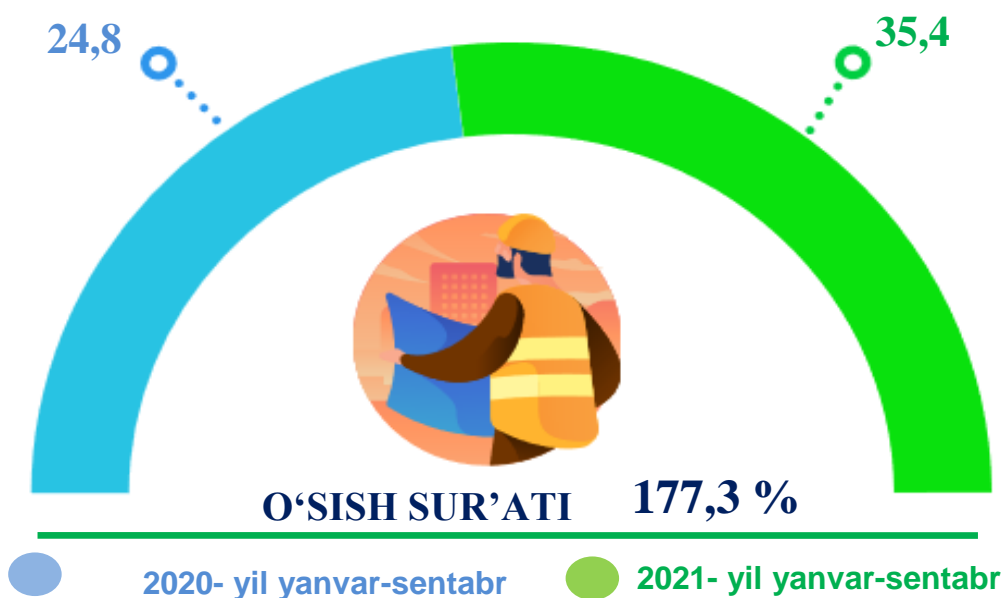


Ma'lumot uchun: shaharda soni bo'yicha eng ko'p ulushga ega bo'lgan qurilish korxonalari Yunusobod tuman (13,0 %), Chilonzor tuman (12,7 %) va Mirzo Ulug'bek (12,5 %) tumanlarida qayd etildi.

Joriy yilning yanvar-sentabr oylarida, jami qurilish ishlari hajmi tarkibida yirik qurilish tashkilotlari tomonidan bajarilgan qurilish ishlari hajmi **6 645,5** mlrd. so‘mni tashkil etdi. Qurilish ishlari 2020- yilga nisbatan **177,3 %** ga ko‘p bajarilgan bo‘lib, jami qurilish ishlari hajmidagi ulushi 2020- yilning mos davridagi ko‘rsatkich darajasidan **10,6 %** punktga ko‘payib, **35,4** ni tashkil etdi.




Yirik qurilish tashkilotlari tomonidan bajarilgan qurilish ishlari hajmining jamiga nisbatan ulushi, % da



Ma‘lumot uchun: yirik qurilish tashkilotlari tomonidan bajarilgan qurilish ishlarining jami qurilish ishlari hajmidagi eng ko‘p ulushi Uchtepa tuman (hududdagi jami qurilish ishlari hajmining 69,6 %i yoki 2020- yilning yanvar- sentabr oylariga nisbatan 498,9 %), Yunusobod (hududdagi jami qurilish ishlari hajmining 51,7 % i yoki o‘tgan yilning mos davriga nisbatan 274,4 %), va Olmazor tumanlari (hududdagi jami qurilish ishlari hajmining 46,0% i yoki o‘tgan yilning mos davriga nisbatan 124,7%) ga to‘g‘ri keldi.



Qurilish ishlari umumiy hajmida kichik korxonalar va mikrofirmalarning ulushi, % da



Kichik korxonalar va mikrofirmalar

■ 2020- yil yanvar-sentabr

■ 2021- yil yanvar-sentabr

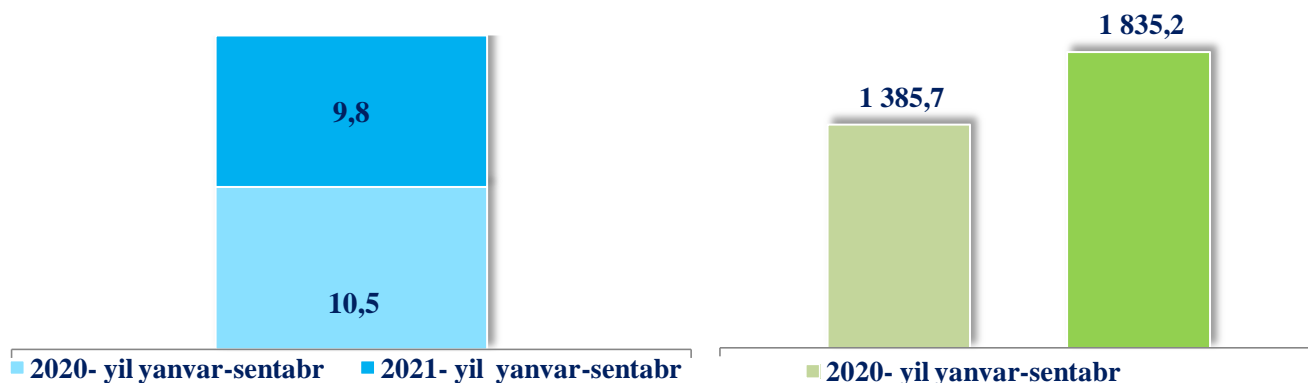
Kichik korxonalar va mikrofirmalar tomonidan bajarilgan qurilish ishlari hajmi 2021- yil yanvar-sentabr oylarida qurilish ishlari bajarilgan boshqa tashkilotlarga nisbatan oshganligi kuzatildi. Ular hissasiga jami qurilish ishlari hajmining **54,9 %** i to'g'ri kelib, 2020- yilning yanvar-sentabr oylari ko'rsatkichiga nisbatan **9,9 %** punktga kamaydi. Shuningdek, ular hissasiga to'g'ri kelgan qurilish ishlari hajmi 2020- yilning mos davriga nisbatan **105,1 %** ni tashkil etgan holda **10305,2** mlrd. so'm miqdorida qayd etildi.

Norasmiy sektor hissasiga to'g'ri kelgan qurilish ishlari ulushi **9,8 %** ni tashkil etdi o'tgan yilning mos davriga nisbatan 0,7 punktga kamaygan va **1835,2** mlrd. so'm miqdorida qayd etildi. 2020- yilga nisbatan **109,1 %** ni tashkil etdi.



Qurilish ishlari umumiy hajmida norasmiy sektorning ulushi

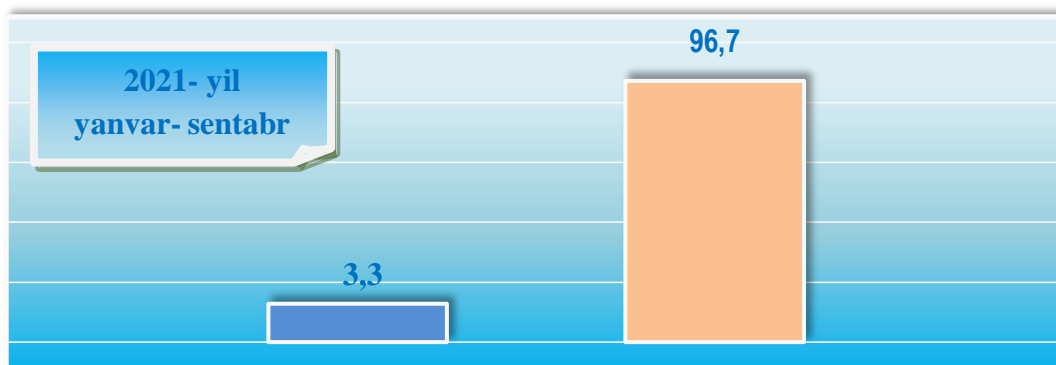
ulushi % da, mlrd. so‘m



Davlat mulkchiligidagi tashkilotlar tomonidan jami 621,8 mlrd. so‘m yoki 2020- yilga nisbatan **104,2 %** qurilish ishlari bajarildi. Nodavlat mulkchilikdagi tashkilotlar tomonidan esa **18164,1** mlrd. so‘m qurilish ishlari bajarilib, o‘sish sur‘ati **124,2 %** ni tashkil etdi. Ularning shahardagi tutgan ulushi mos ravishda **3,3 %** va **96,7 %** ni tashkil etdi.



Mulkchilik shakli davlat va nodavlat bo‘lgan tashkilotlar tomonidan bajarilgan qurilish ishlari, % da



Davlat mulki



Nodavlat mulk



Umumiy hajmdan yangi qurilish, rekonstruksiya, kengaytirish, texnik qayta qurollantirish ishlari ulushi

2021- yil yanvar- sentabr oylarida

67,8 %

Bajarilgan qurilish ishlarining katta qismi yangi bino va inshootlarni qurish bo'yicha bajarilgan. Jami qurilish ishlarining **67,8 %** i yoki **12744,7** mlrd. so'm qurilish ishlari aynan iqtisodiyotda yangi ishlab chiqarish quvvatlari, turar-joy va boshqa ijtimoiy obyektlarni yaratishga qaratilgan.

70,9 %

Yirik qurilish tashkilotlari bo'yicha yangi qurilish hisobidan **4709,0** mlrd. so'mlik ishlar bajarildi yoki jami yirik qurilish korxonalarining yangi qurilish ishlaridagi ulushi **70,9 %** ni tashkil etdi.

66,6%

Kichik korxonalar va mikrofirmalar bo'yicha yangi qurilish hisobidan **6859,4** mlrd. so'm yoki jami kichik korxonalar va mikrofirmalarning yangi qurilish ishlaridagi ulushi **66,6 %** ni tashkil etdi.

64,1 %

Yangi qurilish ishlari hajmida norasmiy sektor hissasiga **1176,4** mlrd. so'm yoki ularning jamiga nisbatan ulushi **64,1 %** ni tashkil etdi.



Hududlar kesimida qurilish ishlari 2021- yil yanvar-sentabr oylarida

	Qurilish ishlari hajmi (mlrd. so‘m)	O‘shish sur‘ati, % da	Jamiga nisbatan, % da
Toshkent sh.	18 785,9	123,4	100,0
<i>tumanlar</i>			
Bektemir	728,7	183,1	3,9
Mirzo Ulug‘bek	2 231,3	104,3	11,9
Mirobod	1 831,4	101,2	9,7
Olmazor	1 600,5	113,5	8,5
Sergeli	1 014,1	148,9	5,4
Uchtepa	2 111,1	238,3	11,2
Chilonzor	1 431,1	101,6	7,6
Shayxontohur	1 558,4	171,5	8,3
Yunusobod	2 604,9	104,7	13,9
Yakkasaroy	1 393,1	101,5	7,4
Yangihayot	590,8	311,3	3,1
Yashnobod	1 690,7	110,1	9,1

*Tumanlar bo‘yicha taqsimlangan hajmni qo‘shgan holda



Shaharda iqtisodiy faoliyat turlari bo'yicha qurilish ishlari, % da

2020-yil yanvar-sentabr

21,4



Ixtisoslashtirilgan qurilish ishlari

21,4



Fuqarolik obyektlarini qurilish ishlari

57,2



Bino va inshootlarni qurilish ishlari

2021- yil yanvar-sentabr

19,1



Ixtisoslashtirilgan qurilish ishlari

21,5



Fuqarolik obyektlarini qurilish ishlari

59,4



Bino va inshootlarni qurilish ishlari

Ma'lumot uchun: Iqtisodiy faoliyat turlari bo'yicha qurilish ishlarining asosiy qismi qurilish, turar-joy va yashash uchun mo'ljallangan hamda yashash uchun mo'ljallangan binolar qurish bo'yicha amalga oshirilgan qurilish ishlaridan tashkil topdi.



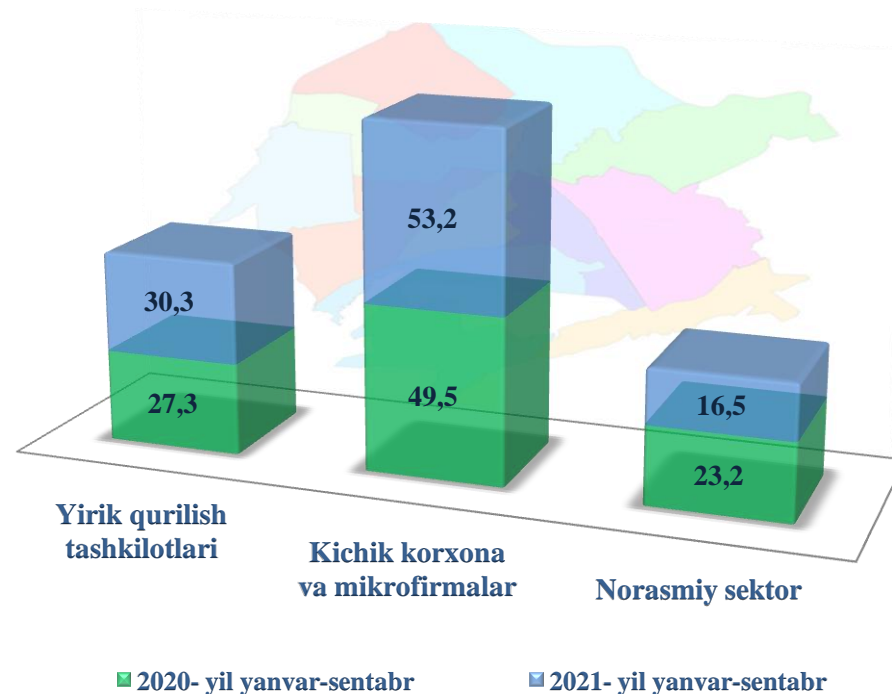
Bino va inshootlar qurilishi

ulushi % da

Bino va inshootlarni qurish bo'yicha qurilish ishlari tarkibida yirik qurilish tashkilotlari tomonidan bajarilgan qurilish ishlari ulushi **30,3 %** ni tashkil etib, 2020- yil ko'rsatkichga nisbatan **3,0 %** punktga ko'paydi.

Ushbu faoliyat turida kichik korxonalar va mikrofirmalar hissasiga to'g'ri kelgan ulush 2020- yildagi ko'rsatkichga nisbatan **3,7 %** punktga ko'payib, **53,2 %** ni tashkil etdi.

Norasmiy sektorning ulushi esa 2020- yildagi ko'rsatkichga nisbatan **6,7 %** punktga kamayib, **16,5 %** ni tashkil etdi.



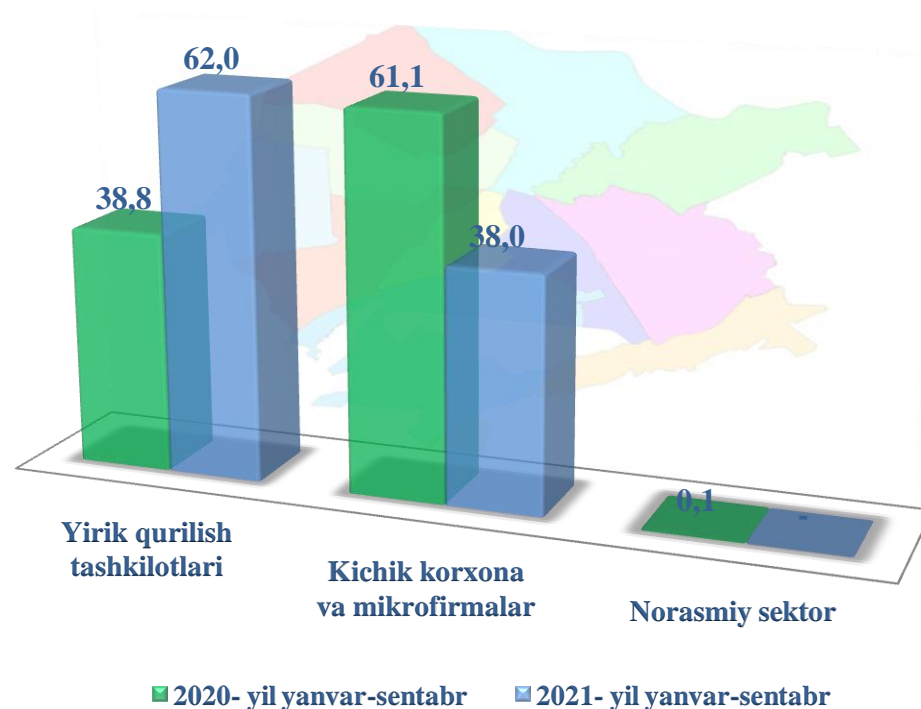


Fuqarolik obyektlarini qurish bo'yicha qurilish ishlari

ulushi % da

Fuqarolik obyektlarini qurish bo'yicha yirik qurilish tashkilotlari tomonidan bajarilgan qurilish ishlari hajmining ulushi **62,0 %** ni tashkil etdi va 2020- yilga nisbatan **23,2 %** punktga ko'paydi.

Shuningdek, kichik korxonalar va mikrofirmalar ulushi mos ravishda **38,0%** (**23,1%** punktga kamayish)ni tashkil etdi.

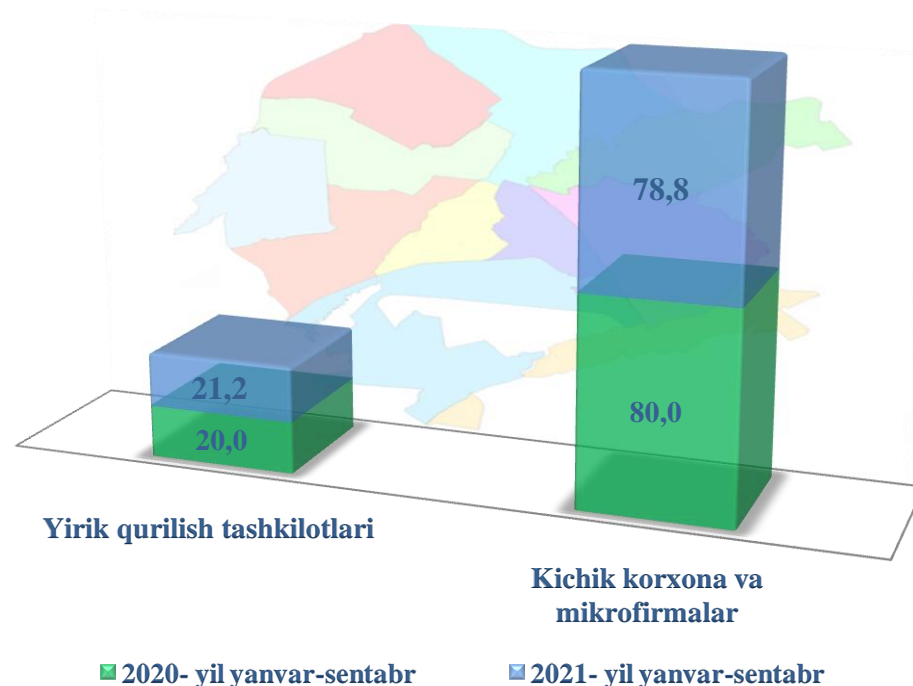




Ixtisoslashtirilgan qurilish ishlari

ulushi % da

Ixtisoslashtirilgan qurilish ishlari tarkibida yirik qurilish tashkilotlari tomonidan bajarilgan qurilish ishlari hajmining ulushi 2020- yilga nisbatan **1,2 %** punktga ko'paydi va **21,2%** ni tashkil etdi. Qolgan **78,8%** kichik korxonalar va mikrofirmalar hissasiga to'g'ri kelib, 2020- yilga nisbatan **1,2 %** punktga kamaydi.





Tumanlar kesimida qurilish ishlari jamiga nisbatan % da.



Yirik qurilish tashkilotlari tomonidan bajarilgan qurilish ishlari hajmining tumanlar bo‘yicha tarkibida Uchtepa (tumandagi qurilish hajmining **69,6** % ni tashkil etdi) va Yunusobod (mos ravishda **51,8**%) tumanlari yetakchilik qilmoqda.



Tumanlar kesimida qurilish ishlari
2021- yil yanvar-sentabr oylarida

Eng yuqori hajm

(mlrd. so'm)

Yunusobod
2 604,9

2

Uchtepa
2 111,1

1

Mirzo Ulug`bek
2 231,3

3



Kichik hajm

(mlrd. so'm)

Yangi xayot
590,8

2

Sirg`ali
1 014,1

1

Bektemir
728,7

3





TOSHKENT SHAHAR STATISTIKA BOSHQARMASI

Toshkent shahar statistika boshqarmasi

Investitsiya va qurilish statistikasi bo'limi

Nashr uchun mas'ul: D.Rustamov
Aloqa telefoni: (71) 203-88-19