



O‘ZBEKISTON RESPUBLIKASI  
DAVLAT STATISTIKA QO‘MITASI

# TOSHKENT SHAHRINING SANOAT ISHLAB CHIQARISHI

2021- YIL YANVAR-NOYABR  
(DASTLABKI MA’LUMOT)



Sanoat statistikasi  
boshqarmasi  
Tel.: 71-202-80-46

## Toshkent shahrining sanoat ishlab chiqarishi

(2021- yil yanvar-noyabr oylarida)

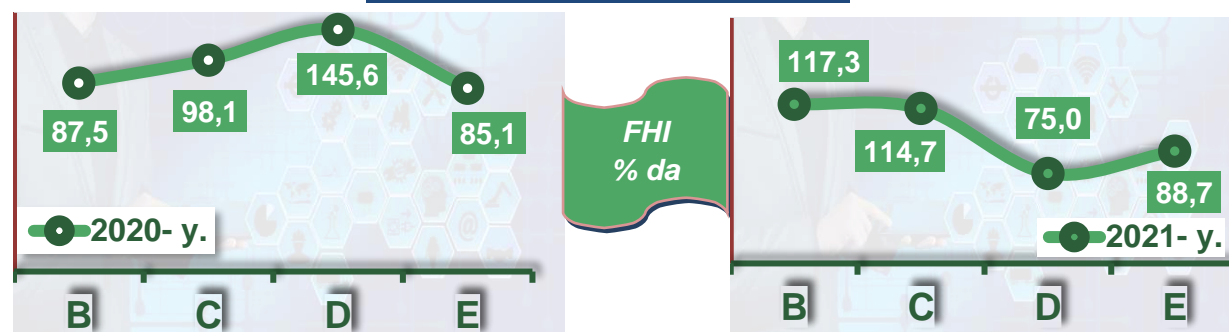
Dastlabki ma'lumotlar bo'yicha 2021- yilning yanvar-noyabr oylarida shahar korxonalarini tomonidan 75,2 trln. so'mlik sanoat mahsulotlari ishlab chiqarilgan bo'lib, 2020- yilning yanvar-noyabr oylariga nisbatan sanoat ishlab chiqarishining fizik hajm indeksi\* 112,3 % ni tashkil etdi.

Sanoat ishlab chiqarishi tarkibida eng katta ulush ishlab chiqaradigan sanoat hissasiga to'g'ri kelib, uning jami sanoat ishlab chiqarishidagi ulushi (77,6 %)ni hamda ishlab chiqarish hajmi 58,4 trln. so'mni tashkil etdi.



**B** – Tog'kon sanoati va ochiq konlarni ishlash, **C** – Ishlab chiqaradigan sanoat **D** – Elektr, gaz, bug' bilan ta'minlash va havoni konditsiyalash, **E** – Suv bilan ta'minlash; kanalizatsiya tizimi, chiqindilarni yig'ish va utilizatsiya qilish.


### Asosiy iqtisodiy faoliyat turlari bo'yicha sanoat ishlab chiqarishi, FHI\* % da



Jami sanoat ishlab chiqarishi fizik hajmi o'sishining asosiy omili bo'lib, tog'kon sanoati va ochiq konlarda ishlash 17,3 %, ishlab chiqaradigan (qayta ishlash) sanoatning – 14,7 % ga o'sishi kuzatildi. Hamda elektr, gaz, bug' bilan ta'minlash va havoni konditsiyalashning – 25,0 % ga, suv bilan ta'minlash, kanalizatsiya tizimi, chiqindilarni yig'ish va utilizatsiya qilishda 11,3 % ga pasayish kuzatildi.

\*Sanoat ishlab chiqarishining fizik hajm indeksi ishlab chiqarilgan mahsulotlar (ishlar, xizmatlar) hajmining taqqoslanadigan davrlardagi o'zgarishini tavsiflovchi nisbiy ko'rsatkichdir.

## Togʻ-kon sanoati va ochiq konlarni ishlash sanoati



Togʻ-kon sanoati va ochiq konlarni ishlash korxonalari tomonidan 2021- yilning yanvar-noyabr oylarida ishlab chiqarilgan mahsulotlar hajmi 12,8 trln. soʻmni yoki jami ishlab chiqarilgan sanoat mahsulotlari hajmining 6,7 % ini tashkil etdi.

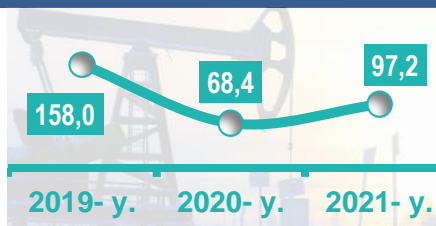
### **Jami sanoat ishlab chiqarishi hajmidagi ulushi,** (yanvar-noyabr oylarida, % da)




## Togʻ-kon sanoati va ochiq konlarni ishlashda yirik sanoat korxonalari tomonidan ayrim turdagi sanoat mahsulotlarini ishlab chiqarish


Oʻtgan yilning mos davriga nisbatan, % da

### Gaz kondensati



### Tabiiy gaz

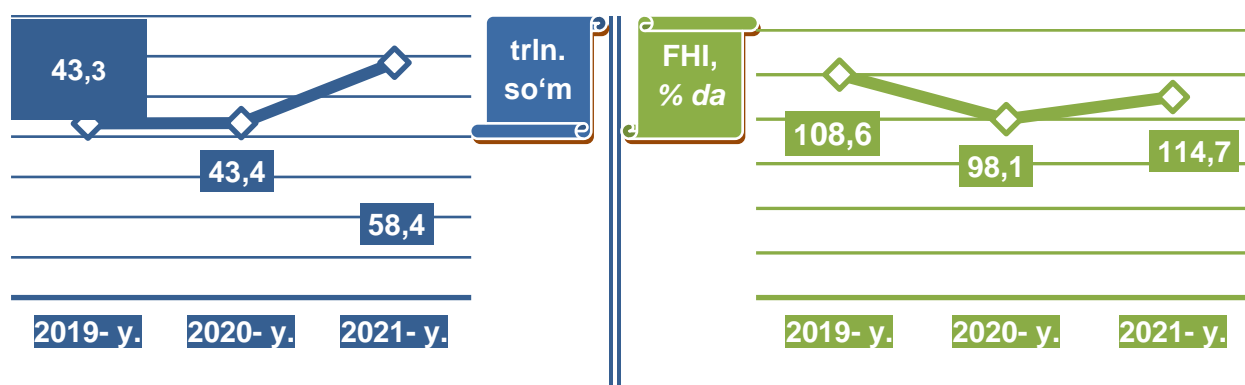




**Tog'kon sanoati va ochiq konlarni ishlashda yirik sanoat korxonalari tomonidan ayrim turdagi sanoat mahsulotlarini ishlab chiqarish**

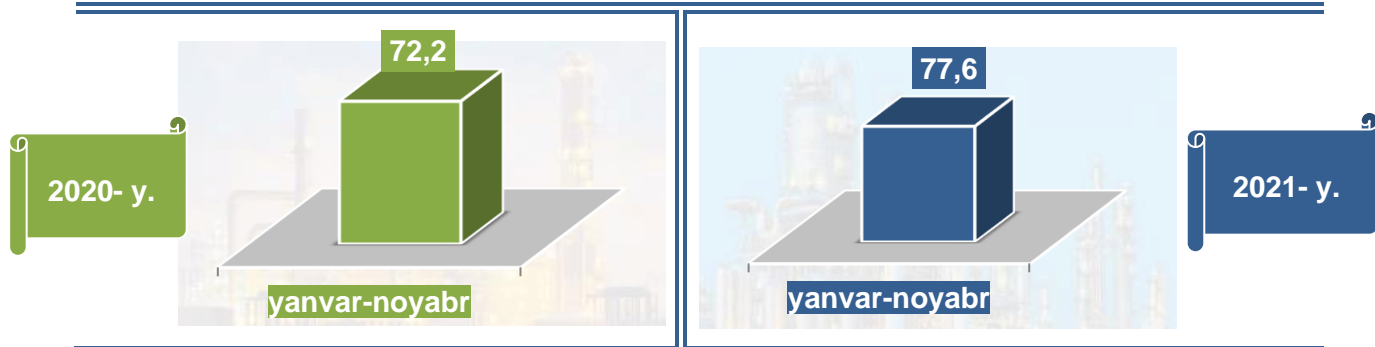
Sanoat mahsulotlari	2020- yil yanvar- noyabr	2021- yil yanvar-noyabr	Farqi +/-
Neft, ming t.	578,8	588,0	9,2
Tabiiy gaz, mln. kub.m.	32319,2	32859,2	540,0
Gaz kondensati, ming t.	688,7	669,3	-19,4
Chaqiq tosh, ming t.	344,5	459,2	114,7
Shag'al , ming t.	1,2	5,3	4,1

**Ishlab chiqaradigan sanoat**

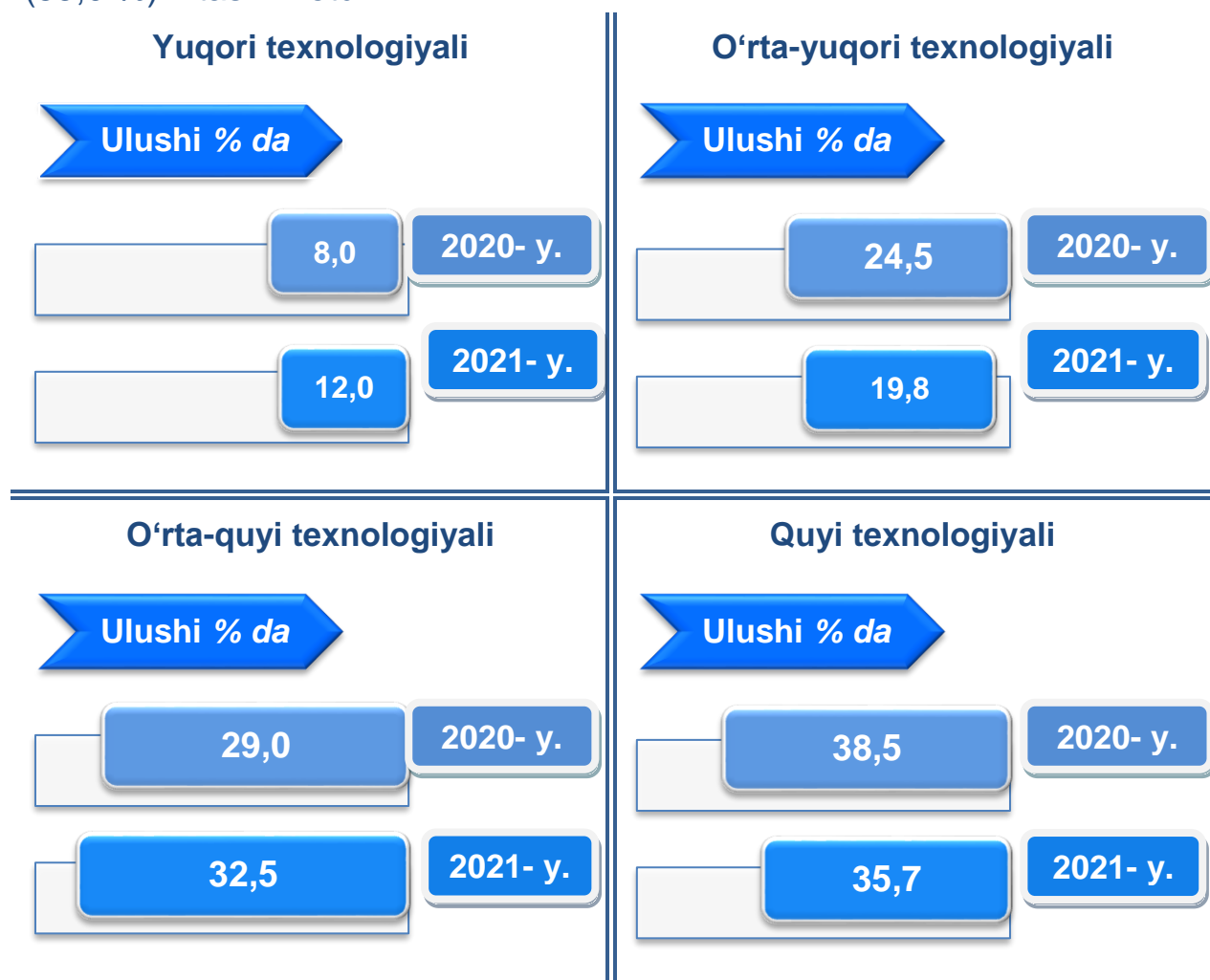


2021- yilning yanvar-noyabr oylarida ishlab chiqaradigan sanoat korxonalari tomonidan ishlab chiqarilgan mahsulotlar hajmi 58,4 trln. so'mni yoki jami sanoat mahsulotlarining 77,6 % ini tashkil etdi.

**Jami sanoat ishlab chiqarishi hajmidagi ulushi,  
(yanvar-noyabr oylarida, % da)**



O'tgan yilning mos davri bilan solishtirganda ishlab chiqaradigan sanoat tarkibida yuqori texnologiyali tarmoqning ulushi 2,5 % ni (2020- yilning yanvar-noyabr oylarida – 1,6 %), o'rta-yuqori texnologiyali – 20,3 % (24,3 %), o'rta-quyi texnologiyali – 41,0 % (39,1 %) va quyi texnologiyalisi – 36,2 % (35,0 %)ni tashkil etdi.



Jami ishlab chiqaradigan sanoat tarkibida mashina va asbob- uskunalar ishlab chiqarish, ta'mirlash va o'rnatish, avtotransport vositalari, yarim

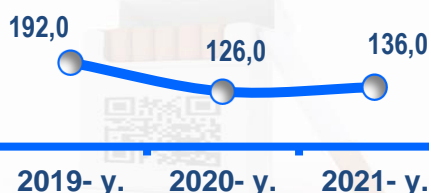
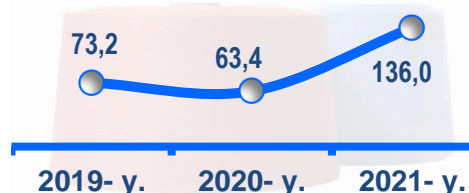
tirkamalar va boshqa tayyor buyumlarni ishlab chiqarish sohasining ulushi – 23,7 % (2020- yilning yanvar-noyabr oylariga nisbatan fizik hajm indeksi 101,0 %), metallurgiya sanoatining ulushi – 11,2 % (2020- yilning yanvar-noyabr oylariga nisbatan fizik hajm indeksi 134,3 %), to‘qimachilik, kiyim, teri mahsulotlarini ishlab chiqarishning ulushi – 6,8 % (2020- yilning yanvar-noyabr oylariga nisbatan fizik hajm indeksi 118,3 %), oziq-ovqat, ichimliklar va tamaki mahsulotlarini ishlab chiqarishning ulushi – 15,5 % (2020- yilning yanvar-noyabr oylariga nisbatan fizik hajm indeksi 112,0 %), kimyo mahsulotlari, rezina va plastmassa buyumlarini ishlab chiqarishning ulushi – 6,6 % (2020- yilning yanvar-noyabr oylariga nisbatan fizik hajm indeksi 105,2 %)ni tashkil etdi.

### Ishlab chiqaradigan sanoatda ayrim turdagi mahsulotlarning o‘shish sur‘ati

2021- yilning yanvar-noyabr oylari davomida ishlab chiqaradigan sanoatda 36,2 ming tonna paxtadan yigirilgan ip (49,7 % ga oshgan), 64,8mln. litr pivo mahsulotlari (21,0 %) hamda 30,8 ming tonna yumshoq bug‘doy va spelta uni (72,7 % ga kamaygan) ishlab chiqarilganligi kuzatildi.

#### O‘tgan yilning mos davriga nisbatan, % da



**Tamaki mahsulotlari****Paxtadan yigirilgan ip**


**Ishlab chiqaradigan sanoatda yirik sanoat korxonalari tomonidan ayrim turdagi mahsulotlarni ishlab chiqarish**

Sanoat mahsulotlari	2020- yil yanvar-noyabr	2021- yil yanvar-noyabr	Farqi +/-
"Volkswagen Caddy" markali yengil avtomobillar, dona		603,0	
Tibbiyot maq'sadlariga mo'ljallangan "Ambulance" markali yengil avtomobillar - dona va yangi, "VAN" markali avtomobillar -dona		129,0	
Traktorlar - dona	636,0	213,0	-423,0
Yumshoq bug'doy va spelta uni, ming t.	113,0	30,8	-82,2
Paxtadan yigirilgan ip, tonna.	24187,2	36204,2	12017,0
O'simlik yog'i (tozalangan), tonna.	1250,5	4,5	-1246,0

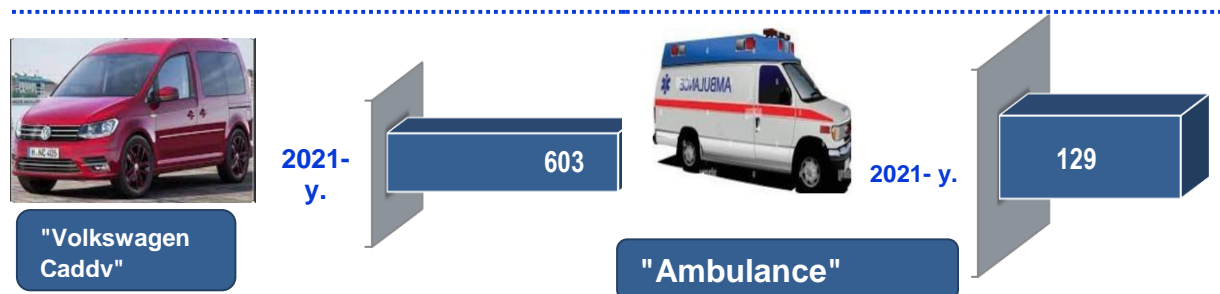
## Ishlab chiqaradigan sanoatda yirik sanoat korxonalari tomonidan ayrim turdagi mahsulotlarni ishlab chiqarish

2021- yilning yanvar-noyabr oylarida qishloq xo'jaligi texnikasi ishlab chiqarish sanoatida, jami 213 dona traktorlar ishlab chiqarildi, bu ko'rsatkich o'tgan yilning mos davriga nisbatan 33,5 % ga kamaygan.

### Toshkent shaharda traktor ishlab chiqarish sanoati, yanvar-noyabr oylarida



### Toshkent shaharda yangil avtomobillar ishlab chiqarish sanoati yanvar-noyabr oylarida, dona



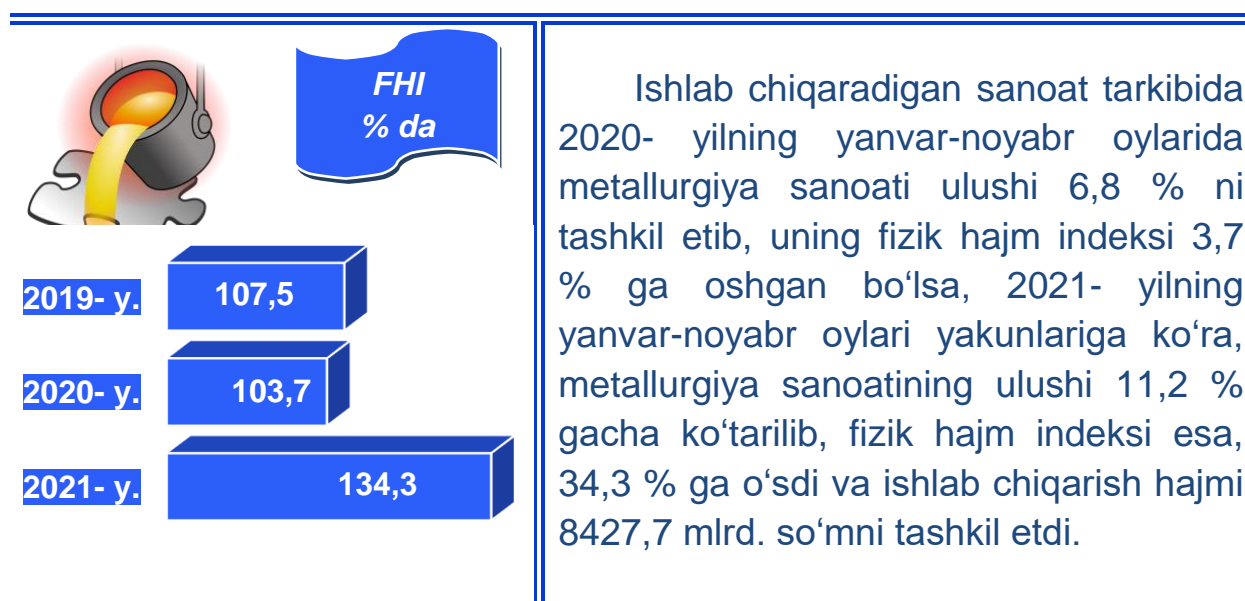


**Ishlab chiqaradigan sanoatda, yirik sanoat korxonalari tomonidan sanoat mahsulotlarini ishlab chiqarish**

Sanoat mahsulotlari	2020- yil yanvar-noyabr	2021- yil yanvar-noyabr	Farqi +/-
Akril va vinil polimerlari asosidagi bo'yoqlar va laklar, t.	14994,0	14514,0	-480,0
Tamaki mahsulotlari, mln. dona	1240,5	1686,7	446,2

**Metallurgiya sanoati**

*(yanvar-noyabr)*



## Boshqa nometall mineral mahsulotlar ishlab chiqarish

(yanvar-noyabr oylarida)

Ishlab chiqaradigan sanoat tarkibida 2020- yilning yanvar-noyabr oylarida boshqa nometall mineral mahsulotlar ishlab chiqarishning ulushi 4,4 % ni, uning fizik hajm indeksi esa 0,2 % ga oshgan bo'lsa, 2021- yilning yanvar-noyabr oylari yakunlariga ko'ra, boshqa nometall mineral mahsulotlar ishlab chiqarishning ishlab chiqaradigan sanoat tarkibidagi ulushi 4,8 % ni tashkil etdi, o'tgan yilning mos davriga nisbatan fizik hajm indeksi esa 27,4 % ga oshdi va ishlab chiqarish hajmi 3557,8 mlrd. so'mni tashkil etdi.



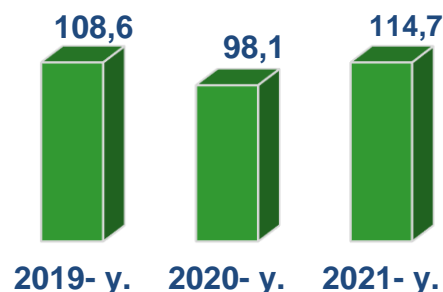
## Oziq-ovqat mahsulotlari ishlab chiqarish sanoati

(yanvar-noyabr oylarida)

Ishlab chiqaradigan sanoat tarkibida 2020- yilning yanvar-noyabr oylarida oziq-ovqat mahsulotlari ishlab chiqarishning ulushi 72,2 % ni, uning fizik hajm indeksi esa 98,1 % ni tashkil etgan bo'lsa, 2021- yilning yanvar-noyabr oylari yakunlariga ko'ra, oziq-ovqat mahsulotlari ishlab chiqarishning ulushi 77,6 % ga kamaygan, o'tgan yilning mos davriga nisbatan fizik hajm indeksi esa 14,7 % ga oshdi va ishlab chiqarish hajmi 58394,6 mlrd. so'mni tashkil etdi.



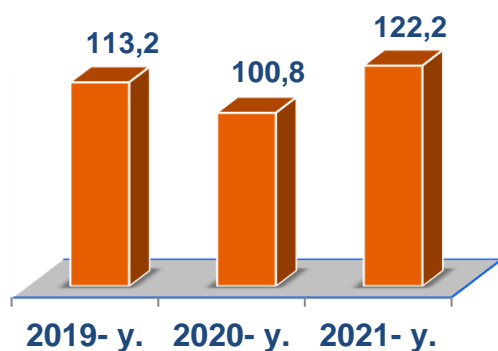
**FHI**  
**% da**



## Ichimliklar ishlab chiqarish sanoati

(yanvar-noyabr oylarida)

**FHI**  
**% da**



Ishlab chiqaradigan sanoat tarkibida 2020- yilning yanvar-noyabr oylarida ichimlik mahsulotlari ishlab chiqarishning ulushi 4,9 % ni, uning fizik hajm indeksi esa 0,8 % ga oshgan bo'lsa, 2021- yilning yanvar-noyabr oylari yakunlariga ko'ra, ichimlik mahsulotlari ishlab chiqarishning ulushi 5,5 % ni tashkil etdi, o'tgan yilning mos davriga nisbatan fizik hajm indeksi esa 122,2 % ni va ishlab chiqarish hajmi 4166,1 mlrd. so'mni tashkil etdi.

## To'qimachilik mahsulotlari ishlab chiqarish sanoati

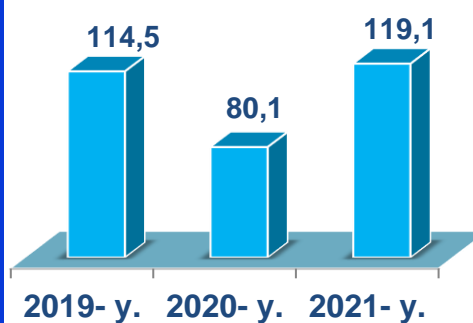
(yanvar-noyabr oylarida)

Ishlab chiqaradigan sanoat tarkibida 2020- yilning yanvar-noyabr oylarida to'qimachilik mahsulotlari ishlab chiqarishning ulushi 4,3 % ni tashkil etgan bo'lsa, uning fizik hajm indeksi 80,1 % ni tashkil etgan.

Shuningdek, 2021- yilning yanvar-noyabr oylarida to'qimachilik mahsulotlari ishlab chiqarishning ulushi 5,2 % ni tashkil etgan, fizik hajm indeksi 19,1 % ga o'sgan bo'lsa, ishlab chiqarish hajmi 3924,7 mlrd. so'mni tashkil etdi.



FHI  
% da

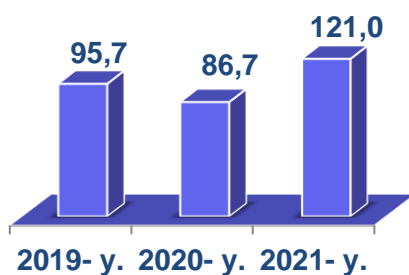


## Kiyim ishlab chiqarish sanoati

(yanvar-noyabr oylarida)



FHI  
% da




2020- yilning yanvar-noyabr oylari yakunlariga ko'ra, kiyim ishlab chiqarish sanoatining ishlab chiqaradigan sanoat tarkibidagi ulushi 1,4 % ni, fizik hajm indeksi esa 86,7 % ni tashkil etgan bo'lsa, 2021- yilning yanvar-noyabr oylarida ishlab chiqaradigan sanoatdagi ulushi 1,4 % ni, fizik hajm indeksi 121,0 % ni, ishlab chiqarish hajmi esa 1058,4 mlrd. so'mni tashkil etdi.

## Kimyo mahsulotlari ishlab chiqarish

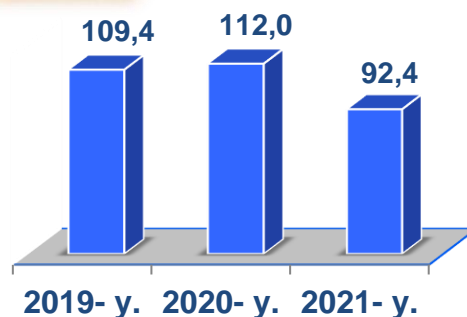
(yanvar-noyabr oylarida)

2020- yilning yanvar-noyabr oylari yakunlariga ko'ra kimyo mahsulotlari ishlab chiqarish sanoatining ishlab chiqaradigan sanoatdagi ulushi 3,4 % ni tashkil etgan, fizik hajm indeksi esa 112,0 % ni tashkil etgan.

Shuningdek, 2021- yilning yanvar-noyabr oylarida ishlab chiqaradigan sanoatdagi ulushi 3,0 % ni, fizik hajm indeksi 7,6 % ga kamaydi, ishlab chiqarish hajmi esa 2289,6 mlrd. so'mni tashkil etdi.

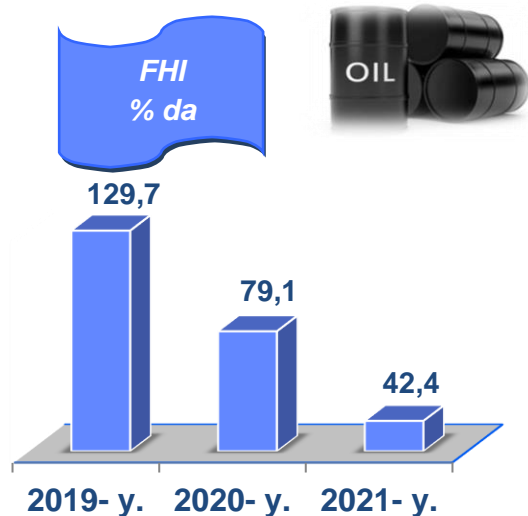


**FHI**  
% da



## Koks va neftni qayta ishlash mahsulotlari ishlab chiqarish

(yanvar-noyabr oylarida)

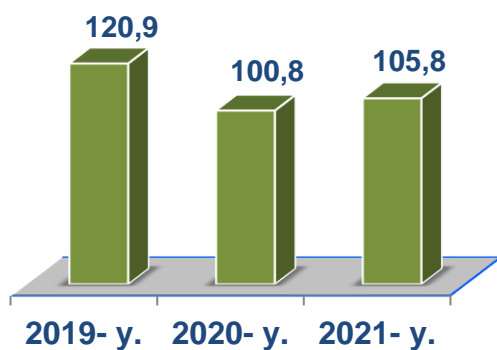


2020- yilning yanvar-noyabr oylari yakunlariga ko'ra, koks va neftni qayta ishlash mahsulotlari ishlab chiqarish sanoatining ishlab chiqaradigan sanoatdagi ulushi 0,2 % ni tashkil etgan, fizik hajm indeksi esa 79,1 % ni tashkil etgan.

Shuningdek, 2021- yilning yanvar-noyabr oylarida ishlab chiqaradigan sanoatdagi ulushi 0,1 % ni, fizik hajm indeksi 57,6 % ga kamaygan bo'lib, ishlab chiqarish hajmi 102,4 mlrd. so'mni tashkil etdi.

## Avtotransport vositalari, treylerlar va yarim tirkamalar ishlab chiqarish (yanvar-noyabr oylarida)

**FHI**  
% da



2020- yilning yanvar-noyabr oylari yakunlariga ko'ra, avtotransport vositalari, treylerlar va yarim tirkamalar ishlab chiqarish sanoatining ishlab chiqaradigan sanoatdagi ulushi 0,4 % ni tashkil etgan, fizik hajm indeksi esa 100,8 % ni tashkil etdi.

Shuningdek, 2021- yilning yanvar-noyabr oylarida ishlab chiqaradigan sanoatdagi ulushi 0,6 % ni tashkil etdi, fizik hajm indeksi 5,8 % ga ko'paydi hamda ishlab chiqarish hajmi 455,1 mlrd. so'mni tashkil etdi.

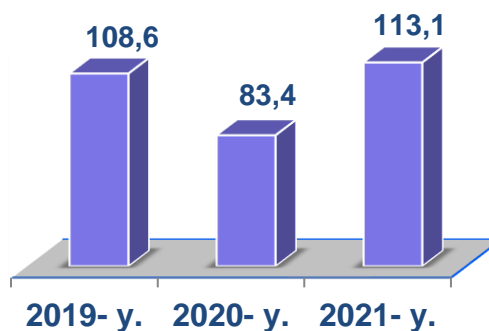
## Rezina va plastmassa buyumlar ishlab chiqarish (yanvar-noyabr oylarida)

2020- yilning yanvar-noyabr oylari yakunlariga ko'ra, rezina va plastmassa buyumlar ishlab chiqarish sanoatining ishlab chiqaradigan sanoatdagi ulushi 3,7 % ni tashkil etgan, fizik hajm indeksi esa 83,4 % ni tashkil etdi.

Shuningdek, 2021- yilning yanvar-noyabr oylarida ishlab chiqaradigan sanoatdagi ulushi 3,6 % ni, fizik hajm indeksi 113,1 % ni hamda ishlab chiqarish hajmi 2704,1 mlrd. so'mni tashkil etdi.




**FHI**  
% da



## Elektr, gaz, bug' bilan ta'minlash va havoni konditsiyalash

yanvar-noyabr oylarida



Elektr, gaz, bug' bilan ta'minlash va havoni konditsiyalash korxonalarini tomonidan ishlab chiqarilgan mahsulotlar hajmi 3,0 trln. so'mni (jami ishlab chiqarilgan sanoat mahsulotlari hajmining (8,1 % ini) tashkil etdi.

2021- yilning yanvar-noyabr oylarida, sanoatning mazkur tarmog'ida elektr energiyani ishlab chiqarish, uzatish va taqsimlash, bug' bilan ta'minlash tizimlari va havoni konditsiyalashning o'tgan yilning mos davriga nisbatan fizik hajm indeksi 27,9 % ga kamayganligi kuzatildi.

### **Jami sanoat ishlab chiqarish hajmidagi ulushi,**

(yanvar-noyabr oylarida, % da)



### Elektr, gaz, bug' bilan ta'minlash va havoni konditsiyalash sohasida yirik sanoat korxonalarini tomonidan sanoat mahsulotlarini ishlab chiqarish

Sanoat mahsulotlari	2020- yil yanvar-noyabr	2021- yil yanvar-noyabr	Farqi +/-
Elektroenergiya, mln.kVt.s	299,4	314,9	15,5
Issiqlik energiyasi, ming gkal	11492,3	11693,6	201,3
Elektroenergiya uzatish bo'yicha xizmatlar, ming so 'm.	963464,0	749640,0	213824,0

**Suv bilan ta'minlash, kanalizatsiya tizimi,  
chiqindilarni yig'ish va utilizatsiya qilish**

*yanvar-noyabr oylarida*



Suv bilan ta'minlash, kanalizatsiya tizimi, chiqindilarni yig'ish va utilizatsiya qilish korxonalari tomonidan ishlab chiqarilgan mahsulotlar hajmi 1,1 trln.so'mni (jami ishlab chiqarilgan sanoat mahsulotlari hajmining 21,2 % ini) tashkil etdi.

**Jami sanoat ishlab chiqarish hajmidagi ulushi,**

*(yanvar-noyabr oylarida, % da)*



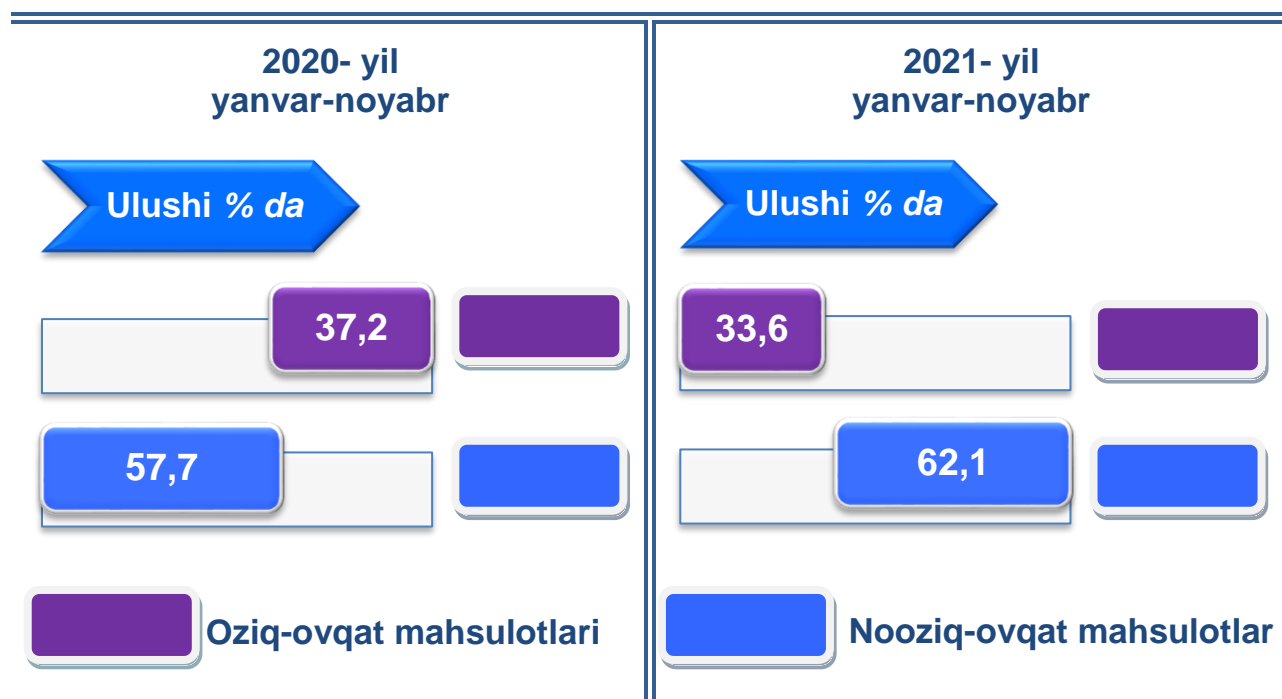
Sanoat mahsulotlari	2020- yil yanvar-noyabr	2021- yil yanvar-noyabr	Farqi +/-
Oqova suvlarni yo'qotish, transportirovka qilish va ishlov berish bo'yicha xizmatlar, mlrd.so'm	62,1	87,0	24,9
(Xavfli bo'lgan chiqindilar toksik) kimyoviy, tonna	398,0	382,7	-15,3
Tabiiy suv; suvni qayta ishlash va ta'minlash, mlrd. so'm	138,7	172,1	33,5

O'tgan yilning mos davriga nisbatan xavfli bo'lgan chiqindilar (toksik) kimyoviy bo'yicha xizmatlar 3,8 % ga kamaydi, tabiiy suv; suvni qayta ishlash va ta'minlash 24,1 % ga, oqava suvlarni yo'qotish, transportirovka qilish va ishlov berish bo'yicha xizmatlar 40,1 % ga o'shish kuzatildi.



### Iste'mol mahsulotlari ishlab chiqarish












Tayyor mahsulot turlarini kengaytirish va ishlab chiqarilishini qo'llab-quvvatlash bo'yicha amalga oshirib kelinayotgan chora-tadbirlar natijasida, iste'mol mahsulotlari ishlab chiqarish hajmi 29,6 trln.so'mni tashkil etdi va 2020- yilning mos davriga nisbatan 122,7 % ni, uning jami sanoatdagi ulushi 32,4 % ni tashkil etdi.



Oziq-ovqat mahsulotlari ishlab chiqarish tarkibida vino va aroq mahsulotlari va pivo 4,2 % (2020- yil yanvar-noyabr oylarida 1,7 %)ni tashkil etdi. Hududlar kesimida iste'mol mahsulotlari ishlab chiqarilishining shaharda jami hajmidagi eng yuqori ulushi Yashnobod tumaniga to'g'ri kelib 20,7 % ni, shuningdek, Chilonzor tumani 11,9 % ni, Olmazor tumani 10,4 % ni hamda Bektemir tumani 10,0 % ni tashkil etdi.











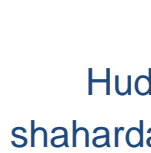
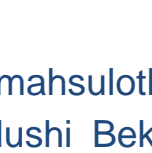
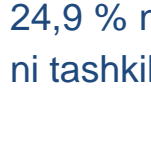



Shuningdek, iste'mol mahsulotlari ishlab chiqarilishining o'sish sur'atida shaharda o'sish sur'ati (107,7 %) darajasidan yuqori ko'rsatkich Chilonzor (148,9 %), Yashnobod (144,0 %), Bektemir (132,8 %), Yakkasaroy (127,3 %), Mirobod (125,8%), Olmazor (117,5%) tumanlarida hamda Mirzo Ulug'bek tumanida (116,1 %) qayd etildi.

**Hududlar bo'yicha iste'mol mahsulotlari ishlab  
chiqarish hajmi, tarkibi va o'sish sur'ati**  
2021-yilning yanvar-noyabr oylarida

	<i>Mlrd. so'm</i>			<i>Ulushi % da</i>			<i>O'sishi % da</i>			
	29640,4			100			122,7			
<b>Toshkent shahri</b>										
	<i>Mlrd. so'm</i>	<i>Ulushi % da</i>	<i>O'sishi % da</i>		<i>Mlrd. so'm</i>	<i>Ulushi % da</i>	<i>O'sishi % da</i>	<i>Mlrd. so'm</i>	<i>Ulushi % da</i>	<i>O'sishi % da</i>
	2490,3	8,4	98,4		2960,0	10,0	132,8			
<b>Uchtepa</b>				<b>Bektemir</b>						
	<i>Mlrd. so'm</i>	<i>Ulushi % da</i>	<i>O'sishi % da</i>		<i>Mlrd. so'm</i>	<i>Ulushi % da</i>	<i>O'sishi % da</i>	<i>Mlrd. so'm</i>	<i>Ulushi % da</i>	<i>O'sishi % da</i>
	1381,8	4,7	105,4		1544,6	5,2	116,1			
<b>Yunusobod</b>				<b>Mirzo Ulug'bek</b>						
	<i>Mlrd. so'm</i>	<i>Ulushi % da</i>	<i>O'sishi % da</i>		<i>Mlrd. so'm</i>	<i>Ulushi % da</i>	<i>O'sishi % da</i>	<i>Mlrd. so'm</i>	<i>Ulushi % da</i>	<i>O'sishi % da</i>
	2135,2	7,2	125,8		679,7	2,3	85,2			
<b>Mirobod</b>				<b>Shayxontoxur</b>						
	<i>Mlrd. so'm</i>	<i>Ulushi % da</i>	<i>O'sishi % da</i>		<i>Mlrd. so'm</i>	<i>Ulushi % da</i>	<i>O'sishi % da</i>	<i>Mlrd. so'm</i>	<i>Ulushi % da</i>	<i>O'sishi % da</i>
	3087,2	10,4	117,5		2825,5	9,5	109,8			
<b>Olmazor</b>				<b>Sergeli</b>						
	<i>Mlrd. so'm</i>	<i>Ulushi % da</i>	<i>O'sishi % da</i>		<i>Mlrd. so'm</i>	<i>Ulushi % da</i>	<i>O'sishi % da</i>	<i>Mlrd. so'm</i>	<i>Ulushi % da</i>	<i>O'sishi % da</i>
	1787,7	6,0	127,3		6146,6	20,7	144,0			
<b>Yakkasaroy</b>				<b>Yashnobod</b>						
	<i>Mlrd. so'm</i>	<i>Ulushi % da</i>	<i>O'sishi % da</i>		<i>Mlrd. so'm</i>	<i>Ulushi % da</i>	<i>O'sishi % da</i>	<i>Mlrd. so'm</i>	<i>Ulushi % da</i>	<i>O'sishi % da</i>
	1074,3	3,6	105,1		3527,5	11,9	148,9			
<b>Yangihayot</b>				<b>Chilonzor</b>						

Hududlar kesimida nooziq-ovqat mahsulotlar ishlab chiqarilishining shaharda jami hajmidagi eng yuqori ulushi Yashnobod tumaniga to'g'ri kelib, 23,9 % shuningdek, Chilonzor 14,2 %, Mirobod tumani 10,1 % ni, Olmazor tumani 9,9 % ni tashkil etdi.

**Hududlar bo'ycha nooziq-ovqat mahsulotlar ishlab  
chiqarish hajmi, tarkibi va o'sish sur'ati**  
2021- yilning yanvar-noyabr oylarida














	Mlrd. so'm			Ulushi % da			O'sishi % da				
	18420,6			100			132,1				
<b>Toshkent shahri</b>											
	Mlrd. so'm	Ulushi % da	O'sishi % da		Mlrd. so'm	Ulushi % da	O'sishi % da		Mlrd. so'm	Ulushi % da	O'sishi % da
	1738,7	9,4	93,8		477,7	2,6	101,8		1228,1	6,7	123,1
<b>Uchtepa</b>				<b>Bektemir</b>							
	Mlrd. so'm	Ulushi % da	O'sishi % da		Mlrd. so'm	Ulushi % da	O'sishi % da		Mlrd. so'm	Ulushi % da	O'sishi % da
	700,1	3,8	101,8		1228,1	6,7	123,1		1869,2	10,1	135,2
<b>Yunusobod</b>				<b>Mirzo Ulug'bek</b>							
	Mlrd. so'm	Ulushi % da	O'sishi % da		Mlrd. so'm	Ulushi % da	O'sishi % da		Mlrd. so'm	Ulushi % da	O'sishi % da
	1828,0	9,9	133,9		1418,5	7,7	120,7		1150,9	6,2	120,0
<b>Mirobod</b>				<b>Shayxontoxur</b>							
	Mlrd. so'm	Ulushi % da	O'sishi % da		Mlrd. so'm	Ulushi % da	O'sishi % da		Mlrd. so'm	Ulushi % da	O'sishi % da
	582,3	3,2	88,5		2623,5	14,2	172,3		1828,0	9,9	133,9
<b>Olmazor</b>				<b>Sergeli</b>							
	Mlrd. so'm	Ulushi % da	O'sishi % da		Mlrd. so'm	Ulushi % da	O'sishi % da		Mlrd. so'm	Ulushi % da	O'sishi % da
	1150,9	6,2	120,0		4411,0	23,9	177,2		582,3	3,2	88,5
<b>Yakkasaroy</b>				<b>Yashnobod</b>							
	Mlrd. so'm	Ulushi % da	O'sishi % da		Mlrd. so'm	Ulushi % da	O'sishi % da		Mlrd. so'm	Ulushi % da	O'sishi % da
	2623,5	14,2	172,3		582,3	3,2	88,5		2623,5	14,2	172,3
<b>Yangiayot</b>				<b>Chilonzor</b>							

Hududlar kesimida oziq-ovqat mahsulotlari ishlab chiqarilishining shaharda jami hajmidagi eng yuqori ulushi Bektemir tumaniga to'g'ri kelib 24,9 % ni, shuningdek, Sirg'ali tumani 13,0 % ni, Olmazor tumani esa 12,6 % ni tashkil etdi.

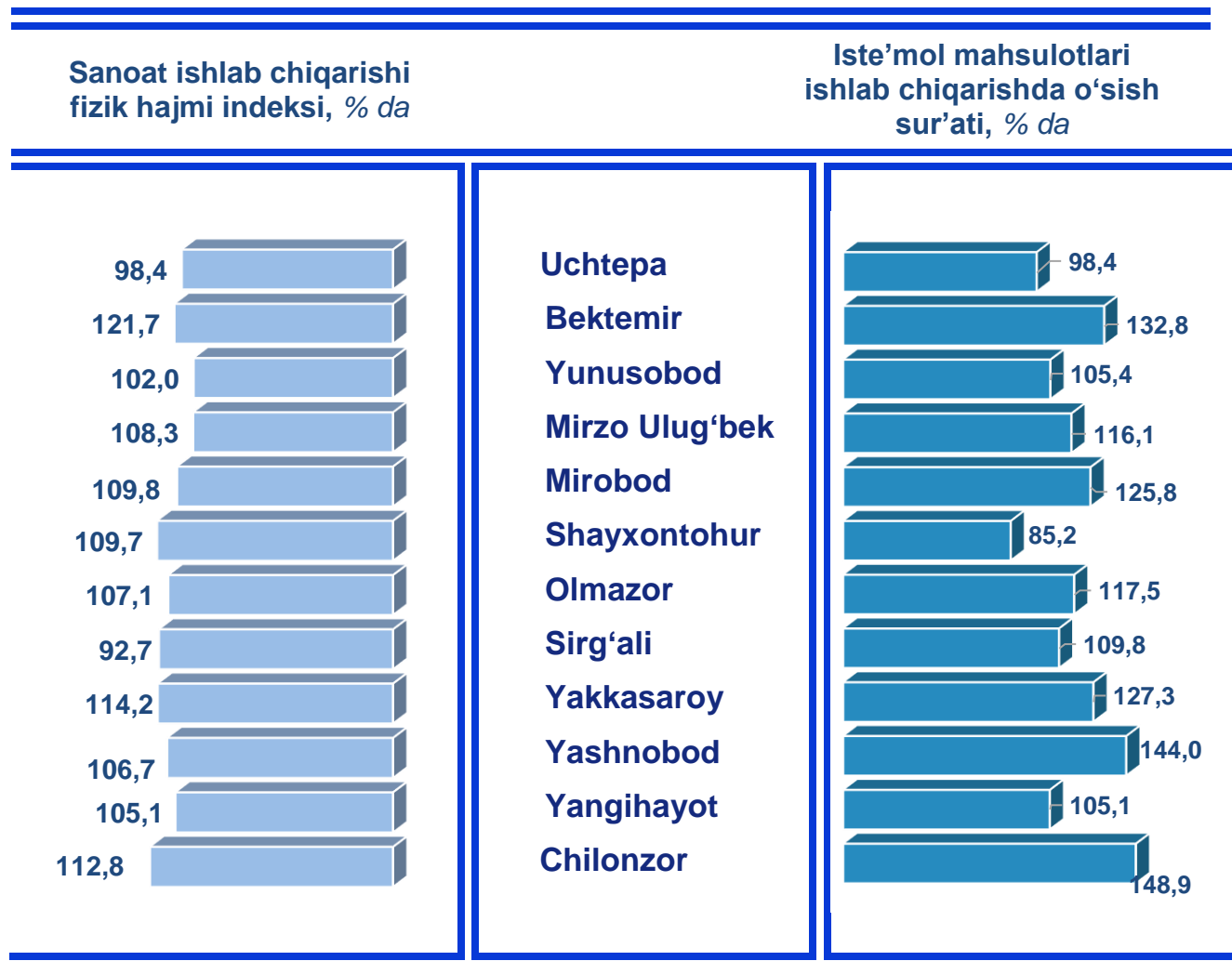
**Hududlar bo'yicha oziq-ovqat mahsulotlari ishlab  
chiqarish hajmi, tarkibi va o'sish sur'ati  
2021- yilning yanvar-noyabr oylarida**

<i>Mlrd. so'm</i>		<i>Ulushi % da</i>		<i>O'sishi % da</i>	
9972,4		100		110,9	
<b>Toshkent shahri</b>					
<i>Mlrd. so'm</i>	<i>Ulushi % da</i>	<i>O'sishi % da</i>	<i>Mlrd. so'm</i>	<i>Ulushi % da</i>	<i>O'sishi % da</i>
751,6	7,5	111,3	2480,7	24,9	141,1
<b>Uchtepa</b>			<b>Bektemir</b>		
<i>Mlrd. so'm</i>	<i>Ulushi % da</i>	<i>O'sishi % da</i>	<i>Mlrd. so'm</i>	<i>Ulushi % da</i>	<i>O'sishi % da</i>
590,5	5,9	98,9	316,5	3,2	95,2
<b>Yunusobod</b>			<b>Mirzo Ulug'bek</b>		
<i>Mlrd. so'm</i>	<i>Ulushi % da</i>	<i>O'sishi % da</i>	<i>Mlrd. so'm</i>	<i>Ulushi % da</i>	<i>O'sishi % da</i>
265,9	2,7	84,5	209,5	2,1	77,7
<b>Mirobod</b>			<b>Shayxontoxur</b>		
<i>Mlrd. so'm</i>	<i>Ulushi % da</i>	<i>O'sishi % da</i>	<i>Mlrd. so'm</i>	<i>Ulushi % da</i>	<i>O'sishi % da</i>
1259,3	12,6	99,7	1297,9	13,0	98,4
<b>Olmazor</b>			<b>Sergeli</b>		
<i>Mlrd. so'm</i>	<i>Ulushi % da</i>	<i>O'sishi % da</i>	<i>Mlrd. so'm</i>	<i>Ulushi % da</i>	<i>O'sishi % da</i>
636,5	6,4	143,2	774,4	7,8	95,4
<b>Yakkasaroy</b>			<b>Yashnobod</b>		
<i>Mlrd. so'm</i>	<i>Ulushi % da</i>	<i>O'sishi % da</i>	<i>Mlrd. so'm</i>	<i>Ulushi % da</i>	<i>O'sishi % da</i>
492,0	4,9	134,9	897,6	9,0	106,9
<b>Yangiheyot</b>			<b>Chilonzor</b>		

**Toshkent shahri hududlari kesimida**  
**sanoat ishlab chiqarishi hajmlari**  
 2021- yilning yanvar-noyabr oylarida

	<i>Mlrd. so'm</i>			<i>Ulushi % da</i>			<i>O'sishi % da</i>			
	75229,1			100,0			112,3			
<b>Toshkent shahri</b>										
	<i>Mlrd. so'm</i>	<i>Ulushi % da</i>	<i>O'sishi % da</i>		<i>Mlrd. so'm</i>	<i>Ulushi % da</i>	<i>O'sishi % da</i>			
	4087,6	5,4	103,6		5276,1	7,0	107,2			
<b>Uchtepa</b>				<b>Bektemir</b>						
	<i>Mlrd. so'm</i>	<i>Ulushi % da</i>	<i>O'sishi % da</i>		<i>Mlrd. so'm</i>	<i>Ulushi % da</i>	<i>O'sishi % da</i>			
	3962,5	5,3	97,8		4620,7	6,1	98,0			
<b>Yunusobod</b>				<b>Mirzo Ulug'bek</b>						
	<i>Mlrd. so'm</i>	<i>Ulushi % da</i>	<i>O'sishi % da</i>		<i>Mlrd. so'm</i>	<i>Ulushi % da</i>	<i>O'sishi % da</i>			
	6542,1	8,7	105,9		4993,5	6,6	115,7			
<b>Mirobod</b>				<b>Shayxontoxur</b>						
	<i>Mlrd. so'm</i>	<i>Ulushi % da</i>	<i>O'sishi % da</i>		<i>Mlrd. so'm</i>	<i>Ulushi % da</i>	<i>O'sishi % da</i>			
	5730,0	7,6	110,2		5665,2	7,5	114,8			
<b>Olmazor</b>				<b>Sergeli</b>						
	<i>Mlrd. so'm</i>	<i>Ulushi % da</i>	<i>O'sishi % da</i>		<i>Mlrd. so'm</i>	<i>Ulushi % da</i>	<i>O'sishi % da</i>			
	4639,3	6,2	115,4		20222,6	26,9	110,8			
<b>Yakkasaroy</b>				<b>Yashnobod</b>						
	<i>Mlrd. so'm</i>	<i>Ulushi % da</i>	<i>O'sishi % da</i>		<i>Mlrd. so'm</i>	<i>Ulushi % da</i>	<i>O'sishi % da</i>			
	2430,1	3,2	106,7		7059,4	9,4	119,2			
<b>Yangiayot</b>				<b>Chilonzor</b>						

**Toshkent shahri hududlari kesimida ishlab chiqarish fizik hajm indeksi, iste'mol mahsulotlari ishlab chiqarishning o'sish sur'ati % da**



Sanoat mahsulotlari ishlab chiqarish Chilonzor (2020- yilning yanvar-noyabr oyiga nisbatan 148,9 %), Yashnobod (144,0 %), Bektemir (132,8 %), Yakkasaroy (127,3%), Mirobod (125,8%) tumanlarida hamda Olmazor tumanida (117,5 %) sezilarli darajada oshdi.

## Toshkent shahri jami sanoat mahsulotlari hajmida hududlarning ulushi, % da

Shaharda sanoat ishlab chiqarishi hajmi tarkibida eng ko'p ulush Yashnobod tumani (shaharda sanoat ishlab chiqarish hajmining 26,9 % ) hamda Chilonzor (9,4 %), Mirobod (8,7 %), Olmazor (7,6 %) va Sergeli (7,5 %) tumanlari hissasiga to'g'ri kelmoqda.














Eng past ko'rsatkich esa Yangiheyot (3,2 %) hamda Yunusobod (5,3 %) tumanlariga to'g'ri kelmoqda.



Aholi jon boshiga sanoat mahsulotlari ishlab chiqarishning taqsimlanishi, yirik sanoat korxonalarini joylashganligi hisobiga Bektemir (109026,2 ming so'm), Yashnobod (73363,4 ming so'm) hamda Mirobod tumanida (45430,9 ming so'm) o'rtacha shaharda daraja ko'rsatkichidan (6734,7 ming so'm) ancha yuqoriligini ko'rsatmoqda.

Shahar bo'yicha aholi jon boshiga iste'mol mahsulotlari ishlab chiqarilishi 10550,0 ming so'm, Bektemir tumanida – 61165,7 ming so'mni, Yashnobod tumanida – 22298,6 ming so'mni, Sirg'ali tumanida – 20442,2 ming so'mni, Mirobod tumanida –14827,8 ming so'mni tashkil etdi.

**Aholi jon boshiga to'g'ri keladigan sanoat mahsulotlari  
va iste'mol mahsulotlari ishlab chiqarish  
2021- yilning yanvar-noyabr oylarida, ming so'm**

	<b>Sanoat mahsulotlari</b>		<b>Iste'mol mahsulotlari</b>		
	26 776,6		10 550,0		
<b>Toshkent shahri</b>					
	<i>Sanoat mahsulotlari</i>	<i>Iste'mol mahsulotlari</i>		<i>Sanoat mahsulotlari</i>	<i>Iste'mol mahsulotlari</i>
	14 541,9	8 859,4		109 026,2	61 165,7
<b>Uchtepa</b>			<b>Bektemir</b>		
	<i>Sanoat mahsulotlari</i>	<i>Iste'mol mahsulotlari</i>		<i>Sanoat mahsulotlari</i>	<i>Iste'mol mahsulotlari</i>
	11 179,9	3 898,6		15 064,6	5 035,8
<b>Yunusobod</b>			<b>Mirzo Ulug'bek</b>		
	<i>Sanoat mahsulotlari</i>	<i>Iste'mol mahsulotlari</i>		<i>Sanoat mahsulotlari</i>	<i>Iste'mol mahsulotlari</i>
	45 430,9	14 827,8		14 244,9	1 938,9
<b>Mirobod</b>			<b>Shayxontohur</b>		
	<i>Sanoat mahsulotlari</i>	<i>Iste'mol mahsulotlari</i>		<i>Sanoat mahsulotlari</i>	<i>Iste'mol mahsulotlari</i>
	15 073,5	8 121,3		40 986,5	20 442,2
<b>Olmazor</b>			<b>Sirg'ali</b>		
	<i>Sanoat mahsulotlari</i>	<i>Iste'mol mahsulotlari</i>		<i>Sanoat mahsulotlari</i>	<i>Iste'mol mahsulotlari</i>
	37 855,4	14 587,4		73 363,4	22 298,6
<b>Yakkasaroy</b>			<b>Yashnobod</b>		
	<i>Sanoat mahsulotlari</i>	<i>Iste'mol mahsulotlari</i>		<i>Sanoat mahsulotlari</i>	<i>Iste'mol mahsulotlari</i>
	16 770,7	7 413,6		26 856,6	13 419,9
<b>Yangihayot</b>			<b>Chilonzor</b>		

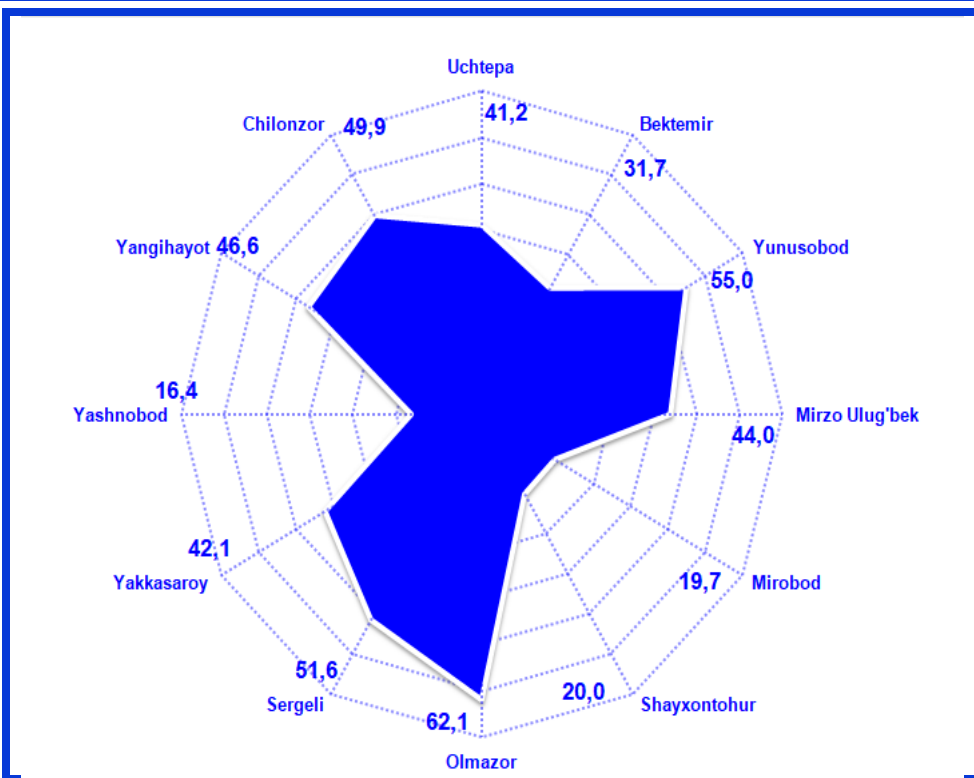



## Sanoat mahsulotlari ishlab chiqarishda kichik biznesning ulushi

2021- yilning yanvar-noyabr oylarida, % da

Hisobot davrida kichik tadbirkorlik subyektlari tomonidan 26,3 trln. soʻmlik sanoat mahsuloti ishlab chiqarilib, uning umumiy ishlab chiqarish hajmidagi ulushi 34,9 % ni tashkil etdi.


Hududlar kesimida kichik biznesning sanoat mahsulotlari ishlab chiqarishdagi eng yuqori ulushi Olmazor tumanida (jami sanoat mahsulotlari ishlab chiqarishdagi ulushi 62,1%), Yunusobod (55,0 %), Sirgʻali (51,6 %), Chilonzor (49,9 %) hamda Yangihayot (46,6 %) tumanlarida kuzatildi.



Toshkent shahar hududlar kesimida sanoat mahsulotlari ishlab chiqarish hajmida kichik biznes subyektlarining ulushi tahlili shuni koʻrsatdiki, Yashnobod (16,4 %), Mirobod (19,7 %), Shayxontohur (20,0 %) tumanlarida sanoat ishlab chiqarishi hajmidagi kichik biznes subyektlari ulushining kamligini, mazkur hudularda joylashgan yirik sanoat korxonalarining ishlab chiqarish hajmlari yuqori ekanligi bilan izohlash mumkin.

**Toshkent shahrida faoliyat ko'rsatayotgan va yangi tashkil etilgan sanoat korxonalarini**  
(2021- yil 1- dekabr holatiga ko'ra)

Bugungi kunda Toshkent shahrida 16,1 mingta sanoat korxonalarini faoliyat ko'rsatmoqda, shundan 2,1 mingtasi (ro'yxatdan o'tgan korxonalar umumiy sonining 13,0 % i) Olmazor tumanida, 2,0 mingtasi (12,3 %) Chilonzor tumaniga, 1,8 mingtasi (11,4 %) Uchtepa tumaniga, 1,7 mingtasi (10,7 %) Yunusobod tumaniga, 1,4 mingtasi (8,8 %) Shayxontohur tumaniga, 1,4 mingtasi (8,6 %) Mirzo Ulug'bek tumaniga to'g'ri kelmoqda.



2021- yilning yanvar-noyabr oylarida shahardada 1 953 ta yangi sanoat korxonalarini tashkil etildi, shulardan 216 tasi (jami yangi tashkil etilgan sanoat korxonalarini hajmidagi 11,1 %) Chilonzor tumanida, 215 tasi (11,0 %) Olmazor tumanida, 198 tasi (10,1 %) Uchtepa tumanida, 196 tasi (10,0 %) Yunusobod tumanida, 191 tasi (9,8 %) Shayxontohur tumanida hamda 173 tasi (8,9 %) Mirzo Ulug'bek tumanida tashkil etildi.

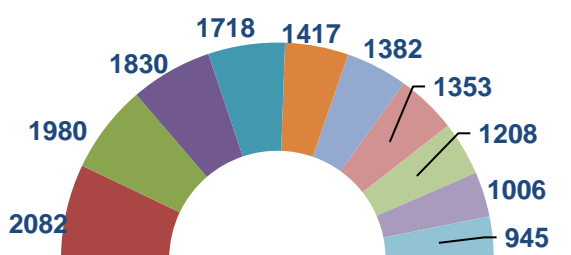
## Shahar va tumanlar kesimida faoliyat ko'rsatayotgan sanoat korxonalari

*2021- yil 1- dekabr holatiga ko'ra*

Bugungi kunda shahar va tumanlar kesimida faoliyat ko'rsatayotgan eng ko'p sanoat korxonalari joylashgan hududlar Olmazor (2 082 ta), Chilonzor (1 980 ta), Uchtepa (1 830 ta), Yunusobod (1 718 ta) hamda Shayxontohur (1 417 ) tumanlarida qayd etildi.

**Toshkent shahrida eng ko'p sanoat ishlab chiqarish korxonalari joylashgan shahar va tumanlar 10 taligi**

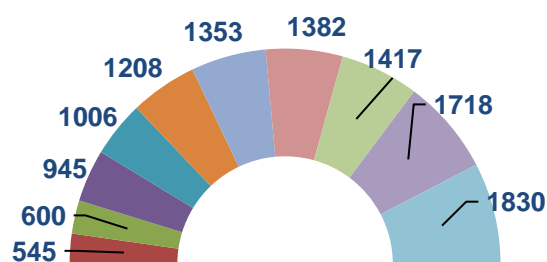
*(2021- yil 1- dekabr holatiga ko'ra, birlikda)*



- |                |                  |
|----------------|------------------|
| ■ Olmazor      | ■ Chilonzor      |
| ■ Uchtepa      | ■ Yunusobod      |
| ■ Shayxontohur | ■ Mirzo Ulug'bek |
| ■ Yashnobod    | ■ Yakkasaroy     |
| ■ Sirg'ali     | ■ Mirobod        |

**Toshkent shahrida eng kam sanoat ishlab chiqarish korxonalari joylashgan shahar va tumanlar 10 taligi**

*(2021- yil 1- dekabr holatiga ko'ra, birlikda)*



- |                  |                |
|------------------|----------------|
| ■ Bektemir       | ■ Yangihayot   |
| ■ Mirobod        | ■ Sirg'ali     |
| ■ Yakkasaroy     | ■ Yashnobod    |
| ■ Mirzo Ulug'bek | ■ Shayxontohur |
| ■ Yunusobod      | ■ Uchtepa      |

2021-yilning 1-dekabr holatiga ko'ra Toshkent shahrida faoliyat ko'rsatayotgan eng kam sanoat korxonalari joylashgan hududlar esa Bektemir (545 ta), Yangihayot (600 ta), Mirobod (945 ta), Sirg'ali (1 006 ta), Yakkasaroy (1 208 ta), Yashnobod (1 353 ta), Mirzo Ulug'bek (1382), Shayxontohur (1417), Yunusobod (1718), Uchtepa (1830) tumanlarida qayd etildi.

**Sanoat statistikasi  
bo'limi**

Tel.: (71) 203-88-16