



# Toshkent shahar statistika boshqarmasi

## Toshkent shahrida xizmatlar sohasining rivojlanishi

2021-yil  
yanvar–iyun oylarida





**2021-yil yanvar–iyun**

**Dastlabki ma'lumotlar**

Xizmatlar sohasining kengayishi va rivojlanishi – milliy daromadlarni oshishini ta'minlovchi hamda aholi uchun munosib turmush darajasini ta'minlashning hal qiluvchi omilidir. Xizmatlarning yuqori sifati va xilma-xilligi xodimlarning mehnat samaradorligini oshiradi, iste'mol xarajatlarini kamaytiradi, vaqtni tejalishiga olib keladi hamda bo'sh vaqt samaradorligini oshiradi.

**Xizmatlar sohasida faoliyat ko'rsatayotgan korxonalar va tashkilotlar ulushi**

**74,9 %**

**Xizmatlar sohasida kichik tadbirkorlikning ulushi**

**86,6 %**

**Ko'rsatilgan bozor xizmatlari hajmi**  
**47 186,2 mlrd. so'm**

**Ko'rsatilgan bozor xizmatlari hajmining o'sish sur'ati**  
**121,5%**





**2021-yil yanvar–iyun**

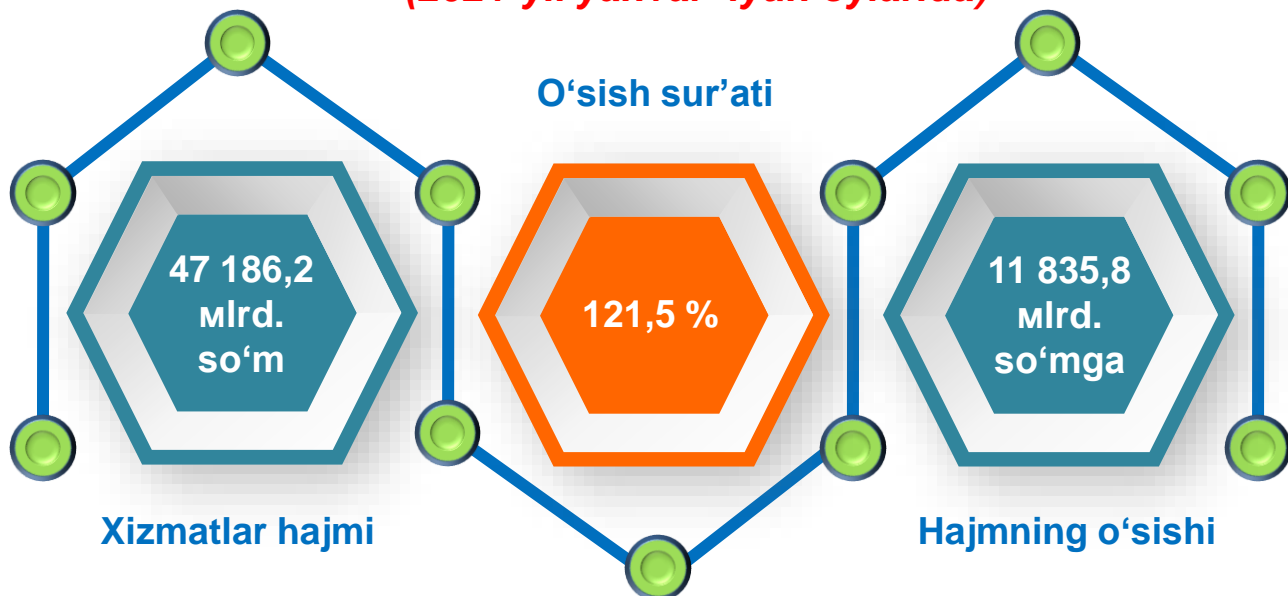
**Dastlabki ma'lumotlar**



**Xizmatlar sohasi** — korxonalar, tashkilotlar, shuningdek, jismoniy shaxslar tomonidan ko'rsatiladigan turli xil xizmatlar, ishlab chiqarishni o'z ichiga olgan umumlashtirilgan toifadir.

Dastlabki ma'lumotlarga ko'ra, 2021-yil yanvar–iyun oylarida ko'rsatilgan bozor xizmatlari hajmi **47 186,2** mlrd. so'mga yetdi. Uning nominal hajmi **11 835,8** mlrd. so'mga oshdi. Taqqoslama ekvivalentda o'tgan yilning shu davriga nisbatan o'sish sur'ati **121,5 %** ni tashkil etdi.

## Ishlab chiqarilgan xizmatlarning asosiy ko'rsatkichlari (2021-yil yanvar–iyun oylarida)





## 2021-yil yanvar–iyun

## Dastlabki ma'lumotlar

Iqtisodiy faoliyat turlari bo'yicha ishlab chiqarilgan xizmatlarning asosiy ko'rsatkichlari (2021-yil yanvar–iyun oylarida)	Hajmi, mlrd. so'm	2020-yilga nisbatan o'sish sur'ati, % da
<b>Xizmatlar jami</b>	<b>47 186,2</b>	<b>121,5</b>
<i>shu jumladan:</i>		
Aloqa va axborotlashtirish xizmatlari	4 128,0	121,0
Moliyaviy xizmatlar	15 097,7	126,7
Transport xizmatlari	4 597,0	115,9
<i>shu jumladan: avtotransport xizmatlari</i>	2 890,4	114,0
Yashash va ovqatlanish bo'yicha xizmatlar	1 699,1	118,2
Savdo xizmatlari	10 936,9	109,6
Ko'chmas mulk bilan bog'liq xizmatlar	1 870,1	126,3
Ta'lim sohasidagi xizmatlar	2 344,1	142,5
Sog'liqni saqlash sohasidagi xizmatlar	1 008,1	123,8
Ijara xizmatlari	817,8	134,5
Kompyuter va maishiy tovarlarni ta'mirlash bo'yicha xizmatlar	347,8	146,4
Shaxsiy xizmatlar	564,0	116,8
Me'morchilik, muhandislik izlanishlari, texnik sinovlar va tahlil sohasidagi xizmatlar	1 449,2	118,2
Boshqa xizmatlar	2 326,3	136,3





**2021-yil yanvar–iyun**

**Dastlabki ma'lumotlar**

## Iqtisodiy faoliyat turlari bo'yicha xizmatlarning tuzilmasi

**Eng yuqori ko'rsatkich**

**Eng past ko'rsatkich**





## 2021-yil yanvar–iyun

## Dastlabki ma'lumotlar

Iqtisodiy faoliyat turlari bo'yicha ko'rsatilgan bozor xizmatlari tuzilmasida eng katta ulushni moliyaviy xizmatlar egallaydi. 2021-yil yanvar–iyun oylarida ularning ulushi **32,0 %** ni tashkil etdi.

Kompyuter va maishiy tovarlarni ta'mirlash bo'yicha xizmatlar hajmida biroz o'sish qayd etilib, ularning ulushi atigi **0,7 %** ga yetgan.

**Taqqoslash uchun:** 2020-yil yanvar–iyun oylarida moliyaviy xizmatlar umumiy hajmda **32,1 %**ni tashkil etdi. 2020-yilning shu davrida kompyuter va maishiy tovarlarni ta'mirlash bo'yicha xizmatlarning ulushi ham eng kichik bo'lgan – **0,6 %**.

2021-yil yanvar–iyun oylarida yuqori o'sish kompyuter va maishiy tovarlarni ta'mirlash bo'yicha xizmatlarida (46,4 %), ta'lim sohasidagi xizmatlarda (42,5 %), boshqa xizmatlarda (36,3 %), ijara xizmatlarida (34,5%), moliyaviy xizmatlarda (26,7%), ko'chmas mulk bilan bog'liq xizmatlarda (26,3 %) hamda sog'liqni saqlash sohasidagi xizmatlarda (23,8 %) qayd etildi.

**Taqqoslash uchun:** 2020-yil yanvar–iyun oylarida moliyaviy xizmatlarda yuqori o'sish sur'atlari qayd etildi – **34,4 %**. Aloqa va axborotlashtirish xizmatlarida esa **17,6 %** kuzatilgan.



**2021-yil yanvar–iyun**

**Dastlabki ma'lumotlar**

## Iqtisodiy faoliyat turlari bo'yicha ko'rsatilgan bozor xizmatlarining o'sish sur'atlari taqqoslanishi, % da





**2021-yil yanvar–iyun**

**Dastlabki ma'lumotlar**



**Savdo** – tovarlarning aylanishini, ularning ishlab chiqarish sohasidan iste'mol sohasiga o'tishini ta'minlaydigan iqtisodiyot sohasidir. Ma'lum bir davlat ichida savdo tovarlarini zarur iste'molchiga yetkazib berish vazifasini bajaradi. U ulgurji va chakana savdogaga bo'linadi.

2021-yil yanvar–iyun oylarida, ko'rsatilgan bozor xizmatlari umumiy hajmida savdo xizmatlarining ulushi **23,2 %** ni tashkil etdi, bu esa **10 936,9** mlrd. so'mga to'g'ri keldi.

**Taqqoslash uchun:** 2020-yil yanvar–iyun oylarida ularning hajmi **8 661,3** mlrd. so'mga yoki umumiy hajmining **24,5 %** iga to'g'ri kelgan.

## Savdo xizmatlari

**2020 y.  
yanvar–iyun**

Xizmatlar hajmi  
**8 661,3 mlrd. so'm**

O'sish sur'ati  
**103,4 %**

Ulushi  
**24,5 %**



**2021 y.  
yanvar–iyun**

Xizmatlar hajmi  
**10 936,9 mlrd. so'm**

O'sish sur'ati  
**109,6 %**

Ulushi  
**23,2 %**





## 2021-yil yanvar–iyun

## Dastlabki ma'lumotlar

2021-yil yanvar–iyun oylarida chakana savdo xizmatlari ulushi, umumiy savdo xizmatlari hajmining qariyb yarim qismini, aniqrog'i **46,3 %** ini tashkil etdi.

### Savdo xizmatlari tuzilmasi

(2021-yil yanvar–iyun oylarida)

**Avtomobillar va mototsikllarning ulgurji va chakana savdosi, avtomobillar va mototsikllarni ta'mirlash bo'yicha xizmatlar**



**Ulgurji savdo xizmatlari (avtomobillar va mototsikllar savdosidan tashqari)**

**7,2 %**



**Avtomobillar va mototsikllar savdosidan tashqari chakana savdo xizmatlari**

**46,3 %**

**46,5 %**



**Taqqoslash uchun:** 2020-yil yanvar–iyun oylarida chakana savdo ulushi **48,2 %** ga yetdi.



**2021-yil yanvar–iyun**

**Dastlabki ma'lumotlar**



**Moliyaviy xizmatlar hajmi** moliyaviy vositachilik hisobidan olingan foizli daromadlar hajmi (xizmatlar uchun belgilangan to'lovlar miqdorida), shuningdek, moliya muassasasi tomonidan ssuda berish yoki depozitni saqlash bo'yicha xizmatlari uchun to'lanadigan haq hisobiga ko'ra olinadi.

## **Moliyaviy xizmatlar**

**(2021-yil yanvar–iyun oylarida)**



2021-yil yanvar–iyun oylarida moliyaviy xizmatlar hajmi **15 097,7** mlrd. so'mni tashkil etdi.

**Taqqoslash uchun:** 2020-yil yanvar–iyun oylarida ularning hajmi **11 349,3** mlrd. so'mga teng bo'lgan.

2021-yilning o'tgan davrida ularning umumiy xizmatlar hajmi-dagi ulushi **32,0** % ni tashkil etdi.

**Taqqoslash uchun:** 2020-yil yanvar–iyun oylarida ularning ulushi **32,1** % ni tashkil etgan.

O'tgan yilning shu davriga nisbatan moliyaviy xizmatlar hajmini **3 748,4** mlrd. so'mga ko'payishi kuzatildi.

2021-yil yanvar–iyun oylarida moliyaviy xizmatlarning o'sishi **126,7** % ni tashkil etdi.

**Taqqoslash uchun:** 2020-yil yanvar–iyun oylarida ularning o'sish sur'ati **134,4** % ga yetgan.



## 2021-yil yanvar–iyun

## Dastlabki ma'lumotlar

Moliyaviy xizmatlar umumiy hajmida sug'urta va nafaqa ta'minoti bo'yicha xizmatlardan tashqari moliyaviy xizmatlarning ulushi **89,9 %** ni tashkil etdi.

2021-yilning yanvar–iyun oylari yakuniga ko'ra sug'urta xizmatlarining ulushi **6,1 %** oralig'ida qayd etildi.

## Moliyaviy xizmatlar tuzilmasi

(2021-yil yanvar–iyun oylarida)



## Yordamchi moliyaviy faoliyat

**Taqqoslash uchun:** 2020-yil yanvar–iyun oylarida moliyaviy xizmatlar umumiy hajmining **91,8 %** ini sug'urta va nafaqa ta'minoti bo'yicha xizmatlardan tashqari moliyaviy xizmatlar tashkil etgan. Sug'urta xizmatlarining ulushi **3,7 %** ga to'g'ri kelgan.





**2021-yil yanvar–iyun**

**Dastlabki ma'lumotlar**



Rivojlangan davlatlar tajribasi shuni ko'rsatadiki, AKT rivojlanishi mamlakatning raqobatbardoshlik darajasiga bevosita ta'sir qiladi, sizga katta hajmdagi ma'lumotlarni to'plash va umumlashtirishga imkon beradi, strategik darajada boshqaruv uchun katta imkoniyatlar ochadi.

## Aloqa va axborotlashtirish xizmatlari

**2020-y.  
yanvar–iyun**

3 328,3  
mlrd. so'm

117,6 %

9,4 %

Xizmatlar hajmi

O'sish sur'ati

Jami hajmdagi  
ulushi

Hajmning o'sishi

799,7 mlrd. so'mga

**2021-y.  
yanvar–iyun**

4 128,0  
mlrd. so'm

121,0 %

8,7 %







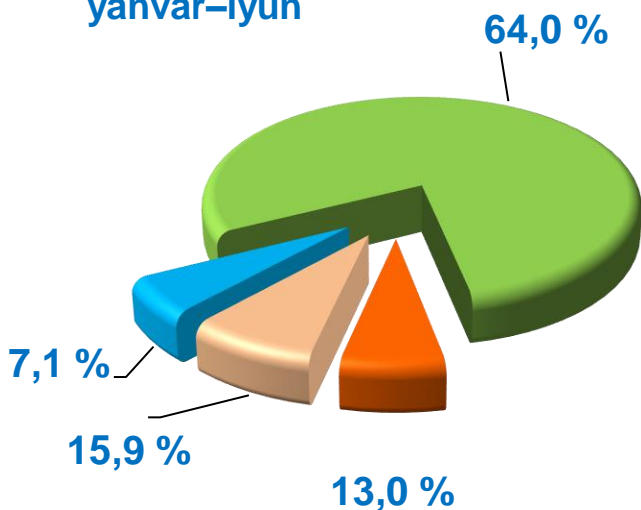
## 2021-yil yanvar–iyun

## Dastlabki ma'lumotlar

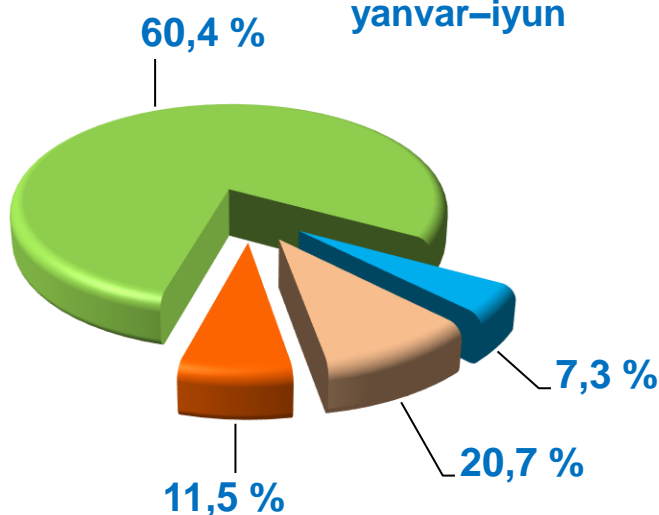
Aloqa va axborotlashtirish xizmatlari hajmida eng katta ulushni telekommunikatsiya xizmatlari (simli va mobil aloqa xizmatlari, Internet tarmog'i, yo'ldoshli aloqa xizmatlari va boshqalar) egalladi. 2021-yil yanvar–iyun oylarida ularning ulushi **60,4 %** ni tashkil etdi.

### Aloqa va axborotlashtirish xizmatlarining tarkibi

2020-y.  
yanvar–iyun



2021-y.  
yanvar–iyun



 **Telekommunikatsiya xizmatlari**

 **Kompyuter dasturlashtirish bo'yicha xizmatlari**

 **Boshqa aloqa va axborotlashtirish xizmatlari**

 **Nashriyotchilik xizmatlari**

**Taqqoslash uchun:** 2020-yil yanvar–iyun oylarida telekommunikatsiya xizmatlarining ulushi **64,0 %** ga yetgan.



**2021-yil yanvar–iyun**

**Dastlabki ma'lumotlar**



Amaliyot shuni ko'rsatadiki, bilimlar va xizmatlar iqtisodiyotini shakllantirishning eng muhim sharti – kadrlarni tayyorlash va qayta tayyorlashning rivojlangan tizimi hisoblanadi. Amalga oshirilayotgan islohotlar jarayonida mamlakatga turli sohalarda yuqori malakali mutaxassislar kerak. Yuqori malakali kadrlar innovatsion iqtisodiyotning harakatlantiruvchi kuchi bo'ladi.

## Ta'lim sohasidagi xizmatlar

**1 558,9 mlrd. so'm**

**Ko'rsatilgan bozor xizmatlari hajmi**

**2 344,1 mlrd. so'm**

**2020-y. yanvar – iyun**



**2021-y. yanvar – iyun**

2021-yil yanvar–iyun oylarida ta'lim sohasidagi xizmatlar hajmi **2 344,1 mlrd. so'm**ga yetib, bozor xizmatlari umumiy hajmidagi ulushi **5,0 %** ni tashkil etdi. 2020-yilning mos davriga nisbatan o'sish sur'ati **142,5 %** ni tashkil etdi.

**111,7 %**

**O'sish sur'atlari, % da**

**142,5 %**

**Taqqoslash uchun:** 2020-yilning yanvar–iyun oylarida ta'lim sohasidagi xizmatlar hajmi **1 558,9 mlrd. so'm**ga teng bo'lgan. 2019-yilga nisbatan o'sish sur'ati **111,7 %** qayd etilgan.



**2021-yil yanvar–iyun**

**Dastlabki ma'lumotlar**

**Oziq-ovqat mahsulotlari va ichimliklar bilan ta'minlash bo'yicha xizmatlar hajmi** – oziq-ovqat mahsulotlari va ichimliklar yetkazib berish bo'yicha qo'yilgan ustamadan tashqari, ovqat tayyorlashda ishlatilgan va qayta ishlanmagan holda sotilgan mahsulotlar qiymatini o'z ichiga oluvchi aylanma qiymatdir.

**Yashash bo'yicha xizmatlar** hajmi – qisqa muddatli turar joy bilan ta'minlash bo'yicha ko'rsatilgan xizmatlar (mehmonxonalar, otellar, motellar va boshqa turar joylar) qiymatini o'z ichiga oladi.

## Yashash va ovqatlanish bo'yicha xizmatlar



**Xizmatlar hajmi,  
mlrd. so'm**

**1 179,1**

**1 699,1**

2020-y. yanvar–iyun 2021-y.



**O'sish  
sur'ati, % da**

**81,2**

**118,2**

2020-yil yanvar–iyun oylariga nisbatan yashash va ovqatlanish bo'yicha xizmatlar hajmi **520,0** mlrd. so'mga ortdi.





**2021-yil yanvar–iyun**

**Dastlabki ma'lumotlar**

## Yashash va ovqatlanish bo'yicha xizmatlar tuzilmasi

2021-y. yanvar–iyun

**77,3 %**

**22,7 %**



**17,3 %**

**82,7 %**

**2020-y. yanvar–iyun**



**Oziq-ovqat va ichimliklar bilan ta'minlash bo'yicha xizmatlar**



**Yashash bo'yicha xizmatlar**

2021-yil yanvar–iyun oylarida yashash va ovqatlanish bo'yicha xizmatlarning umumiy hajmida oziq-ovqat va ichimliklar bilan ta'minlash bo'yicha xizmatlarning ulushi **77,3 %** bilan ustunlik qildi.

**Taqqoslash uchun:** 2020-yil yanvar–iyun oylarida ularning ulushi **82,7 %** ni tashkil etgan.





**2021-yil yanvar–iyun**

**Dastlabki ma'lumotlar**



**Sog'liqni saqlash sohasidagi xizmatlar hajmi** – sog'liqni saqlash muassasalarining tibbiy va sanitariya xizmatlari, shuningdek, tibbiyot yonalishidagi tashkilot va korxonalari, stomatologiya, fizioterapevtik, gomeopatik poliklinikalar, kosmetologiya klinikalari, giyohvand moddalarni iste'mol qiluvchilarni davolash ambulatoriyalari, laboratoriya va sanitariya-epidemiologiya xizmatlari tomonidan ko'rsatilgan bozor xizmatlarining qiymatidir.

## Sog'liqni saqlash sohasidagi xizmatlar

yanvar–iyun

**2020-y.**

**2021-y.**

620,7  
mlrd. so'm

**Xizmatlar  
hajmi**

1 008,1  
mlrd. so'm

86,7 %

**O'sish  
sur'ati**

123,8 %

1,8 %

**Xizmatlarning  
jami hajmidagi  
ulushi**

2,1 %





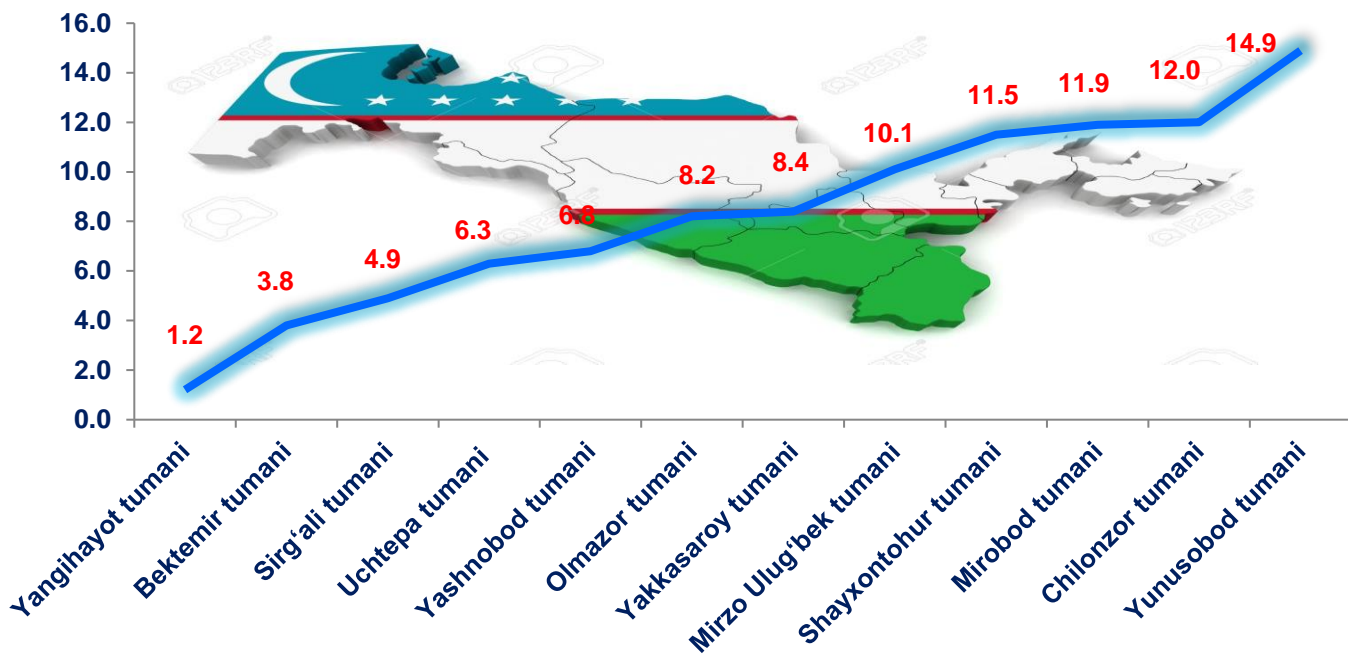
**2021-yil yanvar–iyun**

**Dastlabki ma'lumotlar**



Zamonaviy O'zbekistonning ijtimoiy-iqtisodiy rivojlanish istiqbollari, milliy va mahalliy manfaatlarini hisobga olgan holda, respublikaning har bir iqtisodiy tumani va viloyatlarining barcha resurslaridan oqilona foydalanishiga bog'liqdir.

## Tumanlar kesimida ko'rsatilgan bozor xizmatlari tuzilmasi, % da (2021-yil yanvar–iyun oylarida)



2021-yil yanvar–iyun oylarida ko'rsatilgan bozor xizmatlarining umumiy hajmidagi eng katta ulush – **14,9 %** (2020-yil yanvar–iyun oylarida – **15,4 %**)ni Yunusobod tumani tashkil etdi. Xizmat ko'rsatish sohasining eng past ko'rsatkichlari Yangiyahot tumanida – **1,2 %** (2020-yil yanvar–iyun oylarida – **0,8 %**) qayd etildi.



## 2021-yil yanvar–iyun

## Dastlabki ma'lumotlar

Tumanlar bo'yicha ko'rsatilgan xizmatlarning asosiy ko'rsatkichlari (2021-yil yanvar–iyun oylarida)	Hajmi, mlrd. so'm	O'sish sur'ati, % da	
		2021-y.	2020-y.
<b>Toshkent shahrida</b>	<b>47 186,2</b>	<b>121,5</b>	<b>108,1</b>
<i>tumanlar:</i>			
Bektemir	1 801,4	138,1	107,8
Mirzo Ulug'bek	4 752,4	113,5	111,3
Mirobod	5 594,7	115,7	111,3
Olmazor	3 886,6	125,2	104,5
Sirg'ali	2 306,0	119,8	74,0
Uchtepa	2 970,4	117,1	100,2
Chilonzor	5 671,5	119,3	126,0
Shayxontohur	5 448,3	125,0	107,8
Yunusobod	7 036,5	116,4	110,6
Yakkasaroy	3 971,8	114,2	83,7
Yangihayot	556,5	178,9	–
Yashnobod	3 190,0	127,4	121,7





2021-yil yanvar–iyun

Dastlabki ma'lumotlar



**Xizmatlar sohasi** xalqaro korporatsiyalar, banklar, aviakompaniyalar, kompyuter markazlari, telekommunikatsiyalar, sug'urta, yuridik va konsalting firmalari, davlat va nodavlat tashkilotlari, shuningdek, notijorat tashkilotlarni qamrab oladi.

## Xizmatlar sohasida faoliyat ko'rsatayotgan korxonalar va tashkilotlar to'g'risida

2021-yil 1-iyul holatiga ma'lumot

(fermer va dehqon xo'jaliklaridan tashqari)

Xizmatlar sohasida faoliyat ko'rsatayotgan korxonalar va tashkilotlar soni

77 711  
birlik

2020-yilning mos davriga nisbatan o'sish sur'atlari

117,4 %



66 209  
birlik

2020-yilning mos davrida xizmatlar sohasida faoliyat ko'rsatayotgan korxonalar va tashkilotlar soni

74,2 %

Ularning umumiy sonidagi ulushi



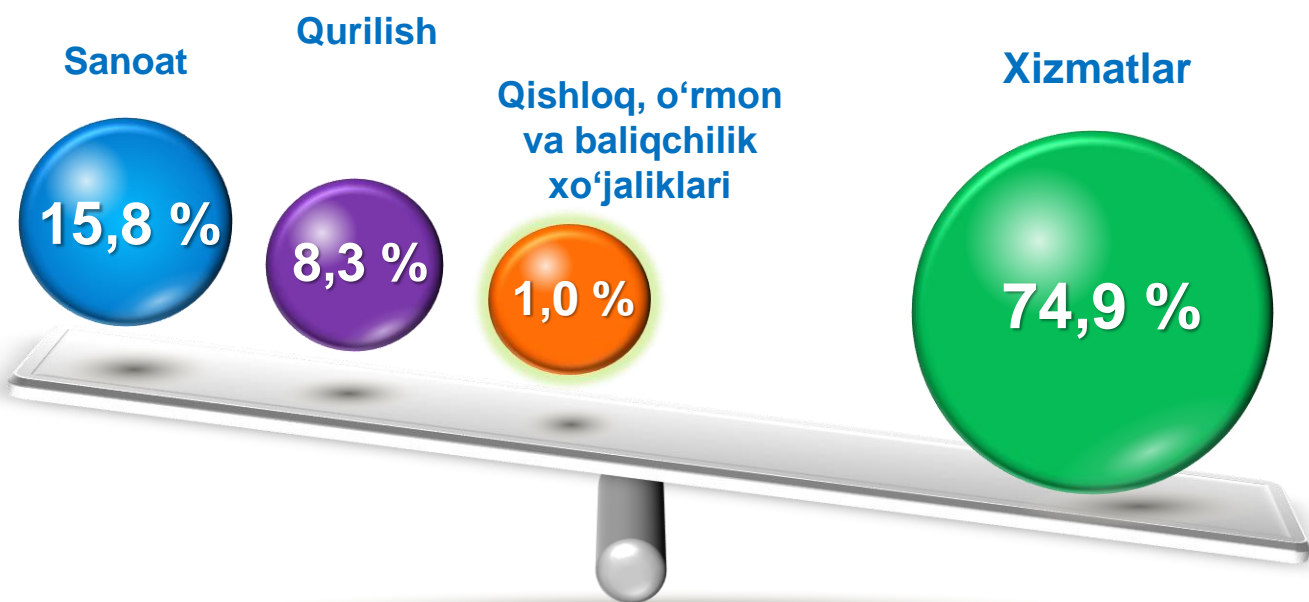


## 2021-yil yanvar–iyun

## Dastlabki ma'lumotlar

2021-yilning 1-iyul holatiga ko'ra, xizmatlar sohasida faoliyat ko'rsatayotgan korxonalar va tashkilotlarning ulushi **74,9 %**, sanoatda **15,8 %**, qishloq, o'rmon va baliqchilik xo'jaliklarida **1,0 %** ga yetdi. Qurilish sohasida **8,3 %** ga to'g'ri keladi.

### Faoliyat ko'rsatayotgan korxonalar va tashkilotlarning 2021-yil 1-iyul holatiga tuzilmasi, % da (fermer va dehqon xo'jaliklaridan tashqari)



**Taqqoslash uchun:** 2020-yilning 1-iyul holatiga ko'ra, xizmatlar sohasida faoliyat ko'rsatayotgan korxonalar va tashkilotlarning ulushi **74,3 %** ni, sanoatda **16,8 %** ni, qurilishda **8,0 %** ni, qishloq, o'rmon va baliqchilik xo'jaliklarida **0,9 %** ni tashkil etgan.



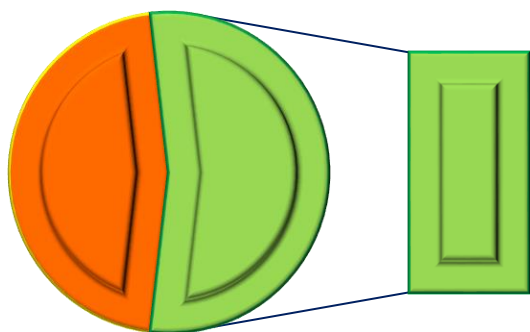
## 2021-yil yanvar–iyun

## Dastlabki ma'lumotlar



Kichik tadbirkorlik subyektlari milliy iqtisodiyotning ajralmas va muhim bo'lagiga aylandi, ko'plab iqtisodiy va ijtimoiy muammolarni hal qilish, xizmatlar sohasini rivojlantirish, insonlarning farovon hayotini ta'minlash uchun yetakchi kuchga aylandi.

### Xizmatlar sohasida kichik tadbirkorlikning ulushi, % da

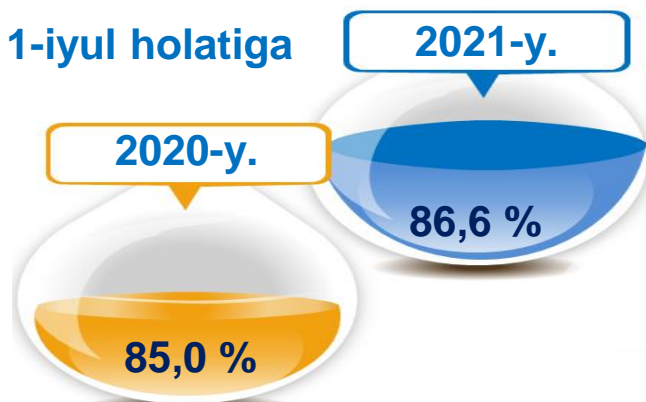


40,8 %

2021-yil yanvar–iyun oylarida kichik tadbirkorlik subyektlari tomonidan ko'rsatilgan bozor xizmatlarining ulushi **40,8 %** ni tashkil etdi.

### Faoliyat ko'rsatayotgan korxonalar va tashkilotlarning umumiy sonida kichik tadbirkorlik subyektlarining 2021-yil 1-iyul holatiga ulushi, % da

*(fermer va dehqon xo'jaliklaridan tashqari)*



2021-yilning 1-iyul holatiga ko'ra, xizmatlar sohasida faoliyat ko'rsatayotgan korxonalar va tashkilotlar umumiy sonida kichik tadbirkorlik subyektlarining hissi **86,6 %** ga to'g'ri keldi.

Xizmatlar sohasi statistikasi bo'limi  
tel.: 71-203-88-15