

YALPI HUDUDIY MAHSULOT





Dastlabki ma'lumotlarga ko'ra, 2021-yilning yanvar–iyunida Toshkent shahri bo'yicha yalpi hududiy mahsulot (keyingi o'rinlarda – YaHM) hajmi joriy narxlarda 55 890,3 mlrd. so'mni tashkil etdi va 2020- yilning yanvar-iyuni bilan taqqoslaganda 14,0 % ga o'sdi.

YaHM deflyator indeksi 2020- yilning yanvar-iyunidagi narxlarga nisbatan 111,2 % ni tashkil qildi.

O'zbekiston Respublikasi bo'yicha YalMning shakllanishida Toshkent shahrining qo'shgan hisyasi 17,5 % ga yetdi.



Yanvar-iyun oylarida iqtisodiy faoliyat turlari bo'yicha YaHM ishlab chiqarish hajmi va o'sish sur'atlari

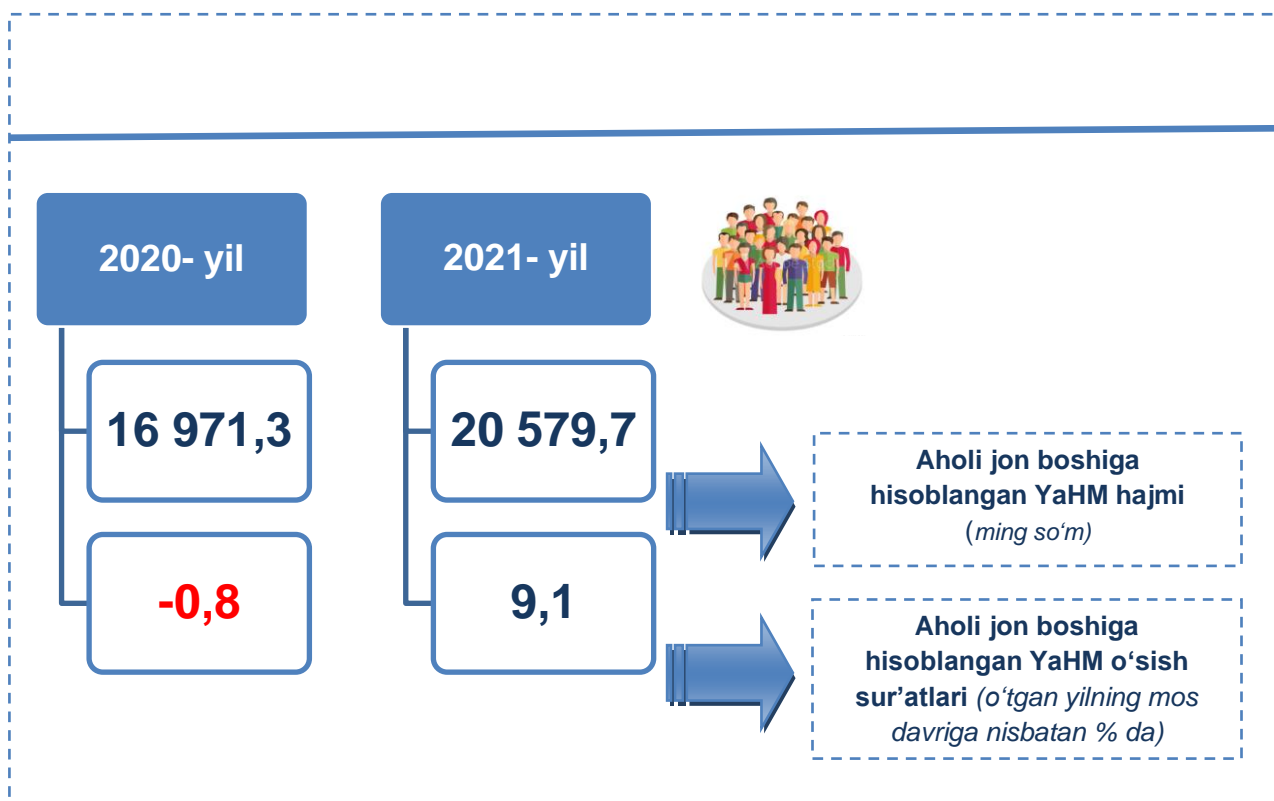
		Mlrd. so'm		O'sish sur'atlari, o'tgan yilning mos davriga nisbatan % da
		2020- yil	2021- yil	
	I. YaHM	44 072,9	55 890,3	114,0
	<i>shu jumladan:</i>			
	Tarmoqlarning yalpi qo'shilgan qiymati	40 172,3	50 175,2	113,9
	Mahsulotlarga sof soliqlar	3 900,6	5 715,1	115,2
	Tarmoqlarning yalpi qo'shilgan qiymati	40 172,3	50 175,2	113,9
	Sanoat (qurilishni qo'shgan holda)	17 505,8	21 589,9	114,5
	sanoat	13 812,6	16 664,2	113,8
	qurilish	3 693,2	4 925,7	117,1

		Mlrd. so'm		O'sish sur'atlari, o'tgan yilning mos davriga nisbatan % da
		2020- yil	2021- yil	
	Xizmatlar	22 666,5	28 585,3	113,5
	savdo, yashash va ovqatlanish bo'yicha xizmatlar	5 838,5	7 515,8	111,0
	tashish va saqlash, axborot va aloqa	4 475,6	5 710,4	118,8
	boshqa xizmat tarmoqlari	12 352,4	15 359,1	112,8

Aholi jon boshiga hisoblangan YaHM 20 579,7 ming so'mni tashkil etdi va bu ko'rsatkich o'tgan yilning mos davriga nisbatan 9,1% ga yuqoridir.



Yanvar-iyun oylarida aholi jon boshiga hisoblangan YaHM hajmi va o'sish sur'atlari










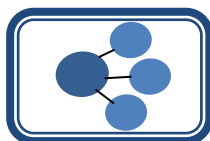
Hudud iqtisodiyotining barcha tarmoqlarida yaratilgan yalpi qo‘shilgan qiymat (YaQQ) hajmi umumiy YaHMning 89,8 % ini, mahsulotlarga sof soliqlar esa 10,2 % ini tashkil etdi.

Hisobot davrida sanoat tarmog‘i 33,2 % ni, qurilish 9,8 % ni va xizmatlar sohasi 57,0 % ni tashkil qildi.



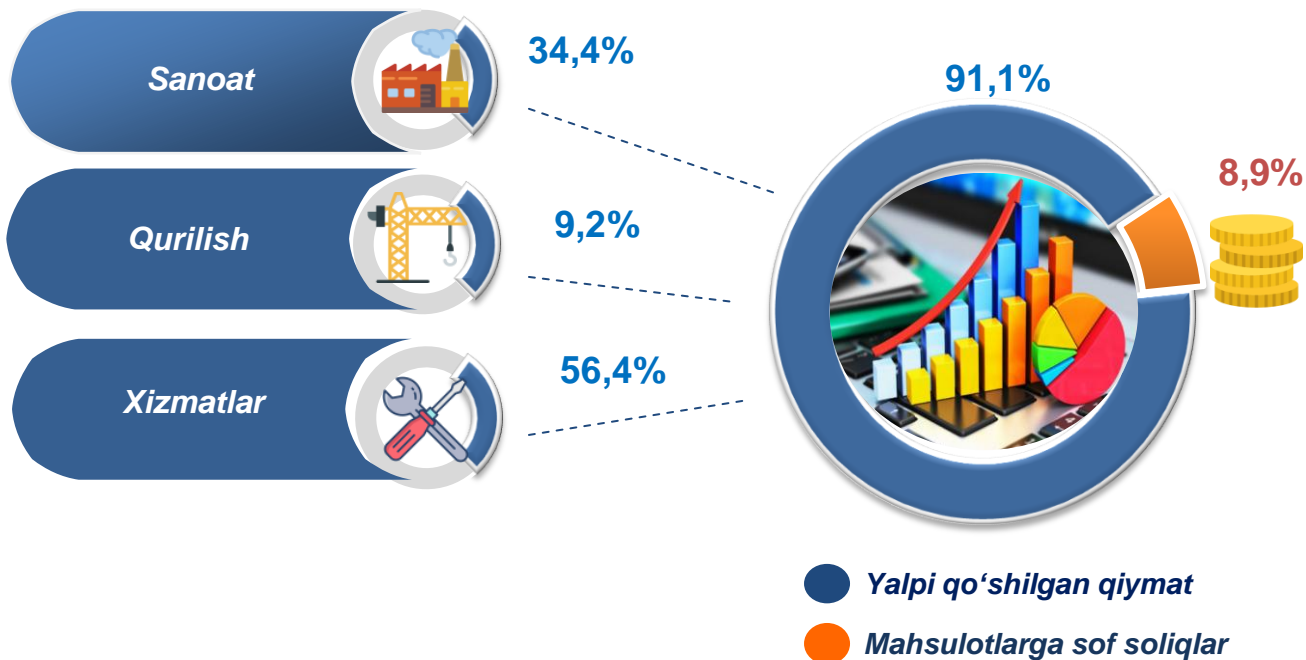
Yanvar-iyun oylarida iqtisodiy faoliyat turlari bo‘yicha YaHM tarkibi (jamiga nisbatan % da)

		2020- yil	2021- yil
	I. YaHM, jami	100,0	100,0
	<i>shu jumladan:</i>		
	Tarmoqlarning yalpi qo‘shilgan qiymati	91,1	89,8
	Mahsulotlarga sof soliqlar	8,9	10,2
	II. Tarmoqlarning yalpi qo‘shilgan qiymati	100,0	100,0
	Sanoat (qurilishni qo‘shgan holda)	43,6	43,0
	sanoat	34,4	33,2
	qurilish	9,2	9,8
	Xizmatlar	56,4	57,0
	savdo, yashash va ovqatlanish bo‘yicha xizmatlar	14,5	15,0
	tashish va saqlash, axborot va aloqa	11,1	11,4
	boshqa xizmat tarmoqlari	30,8	30,6

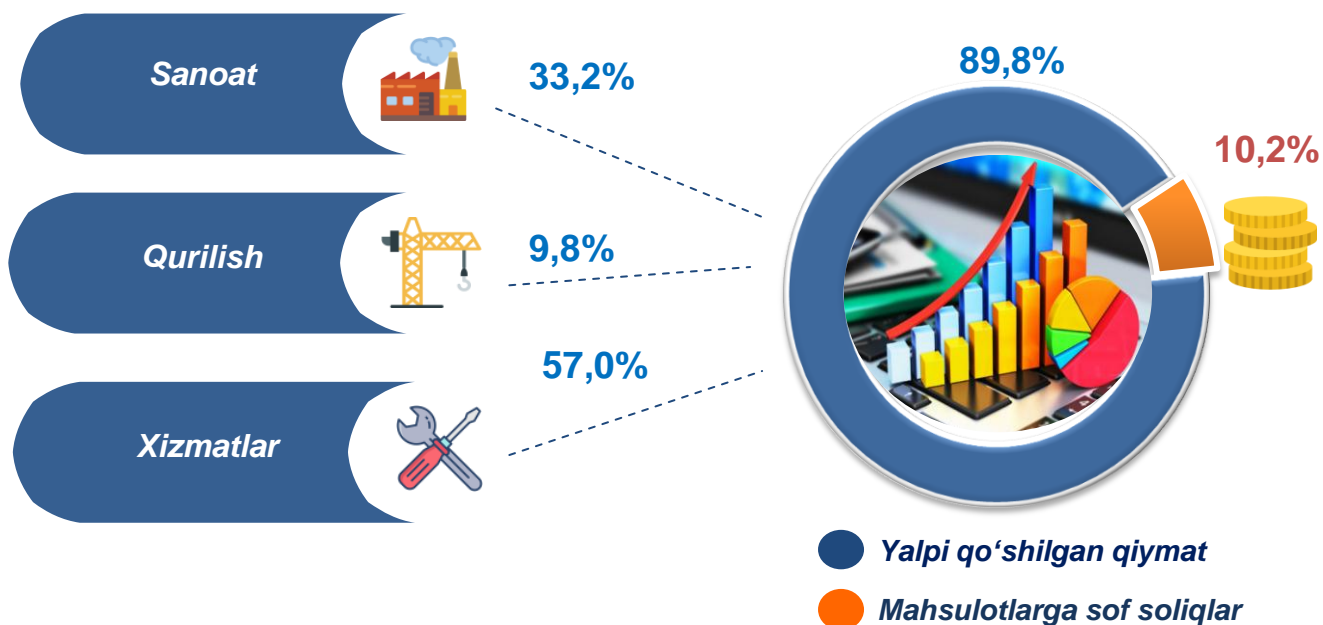


**Yanvar-iyun oylarida iqtisodiy faoliyat turlari bo'yicha
YaHM tarkibi (jamiqa nisbatan % da)**

2020- yil



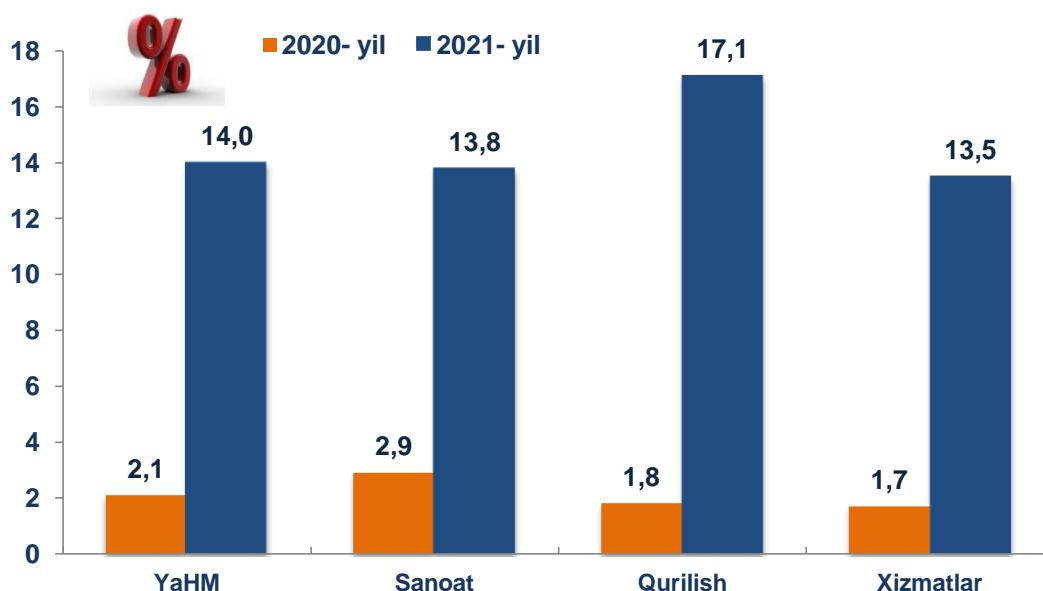
2021- yil



YaHMning o'sishi hudud iqtisodiyotining asosiy tarmoqlaridagi ijobiy o'sish sur'atlari bilan bog'liqdir. O'sish sur'atlari sanoatda – 113,8 % (YaHMning tarmoqlar bo'yicha tarkibidagi ulushi – 33,2 %), qurilishda – 117,1 % (9,8 %), xizmatlar sohasida – 113,5 % ni (57,0 %) tashkil etdi. Xizmatlar sohasi tarkibida o'sish sur'atlari savdo, yashash va ovqatlanish bo'yicha xizmatlarda 111,0 % (15,0 %), tashish va saqlash, axborot va aloqa 118,8 % (11,4 %), boshqa xizmat tarmoqlarida 112,8 % dan (30,6 %) iborat bo'ldi.




Yanvar-iyun oylarida YaHMning iqtisodiy faoliyat turlari bo'yicha mutlaq o'sish sur'atlari (o'tgan yilning mos davriga nisbatan % da)



YaHM o'sishiga sanoat tarmog'i – 4,3 f.p. (2020- yilning yanvar-iyunida – 0,9 f.p.), qurilish tarmog'i – 1,4 f.p. (2020- yilning yanvar-iyunida – 0,2 f.p.) va xizmat ko'rsatish sohasi – 7,0 f.p. (2020- yilning yanvar-iyunida – 0,9 f.p.) ijobiy hissa qo'shdi. Mahsulotlarga sof soliqlarning o'sishi hisobiga YaHM 1,3 f.p. (2020- yilning yanvar-iyunida – 0,2 f.p.)ga ko'paydi.



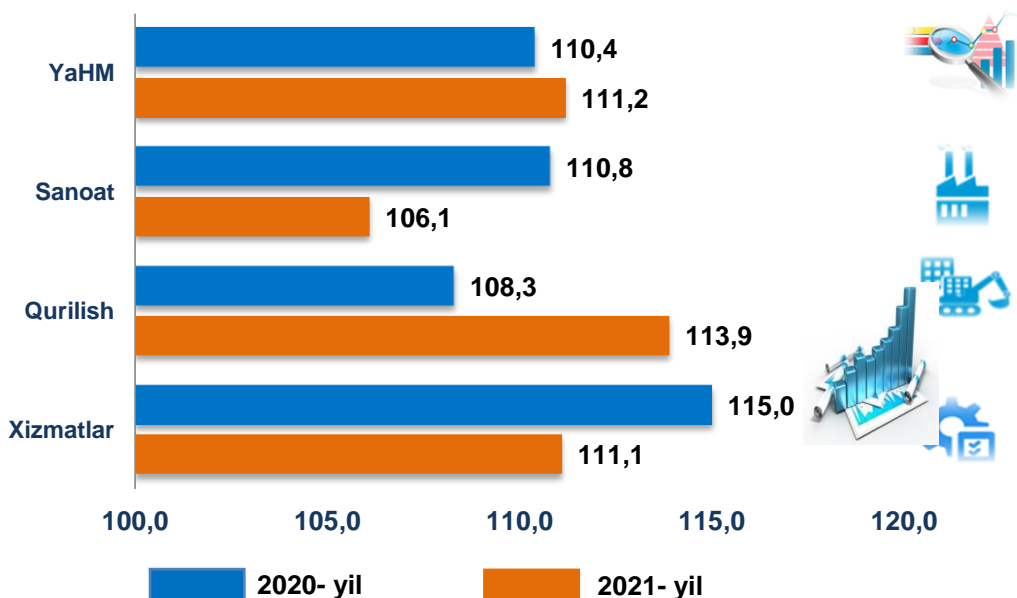
2021- yilning yanvar-iyun oylarida YaHM o'sishida tarmoqlarning hissasi (jamiga nisbatan % da)



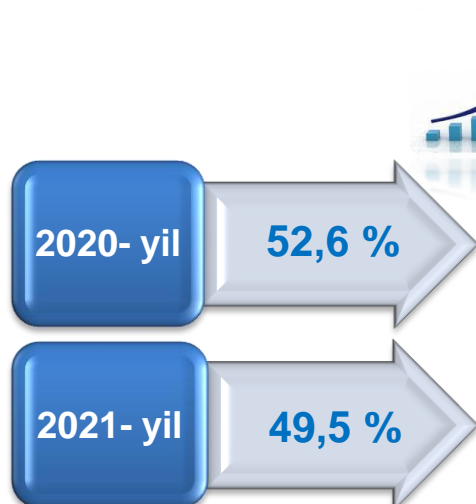
2021- yilning yanvar-iyunida YaHM deflyatori indeksi 2020- yilning yanvar-iyunidagi narxlarga nisbatan 111,2 foizni tashkil etdi. YaHM deflyatori indeksining eng yuqori ko'rsatkichlari qurilishda – 113,9 % va xizmatlarda – 111,1 % qayd etildi.



Yanvar-iyun oylarida YaHMning iqtisodiy faoliyat turlari bo'yicha deflyator indeksi (o'tgan yilning mos davriga nisbatan % da)



Yanvar-iyun oylarida YaHMda kichik biznesning ulushi (jamiga nisbatan %da)



2021- yilning yanvar-iyun oylarida kichik tadbirkorlikning YaHMdagi ulushi 49,5 %ni tashkil qildi (2020- yilning yanvar-iyunida – 52,6 %).

YaHMning o'tgan yilning mos davriga nisbatan pasayishi yirik korxonalar ulushining oshishi bilan izohlanadi.