

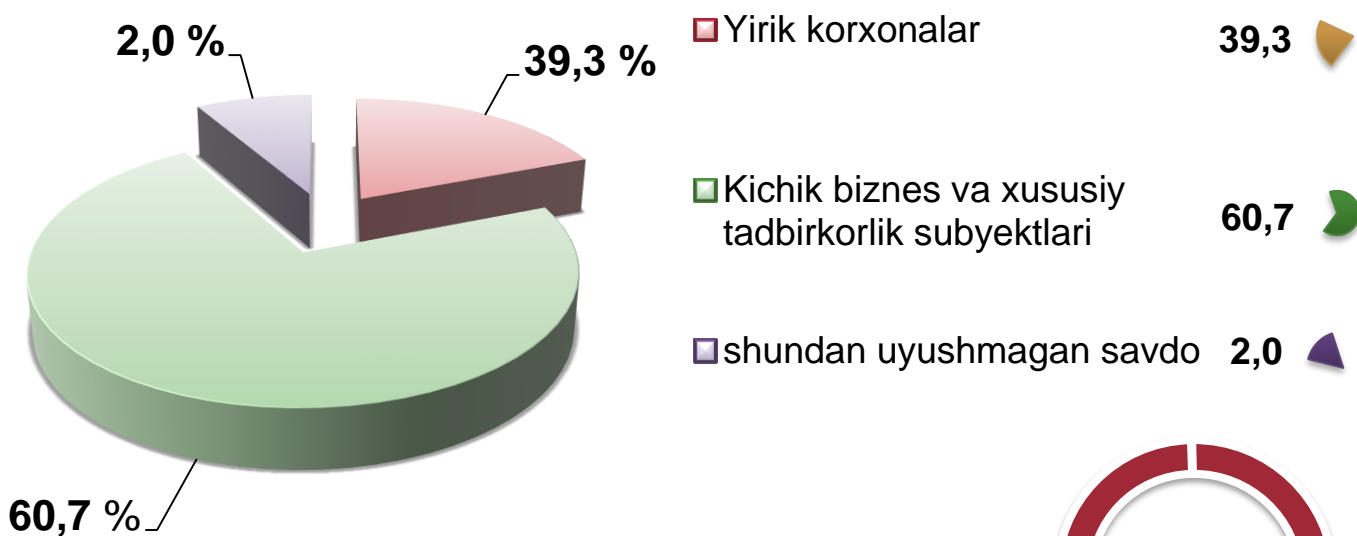


CHAKANA VA ULGURJI SAVDO TOVAR AYLANMASI

*2022- yil yanvar-iyul oylari holatiga ko'ra
dastlabki ma'lumot*

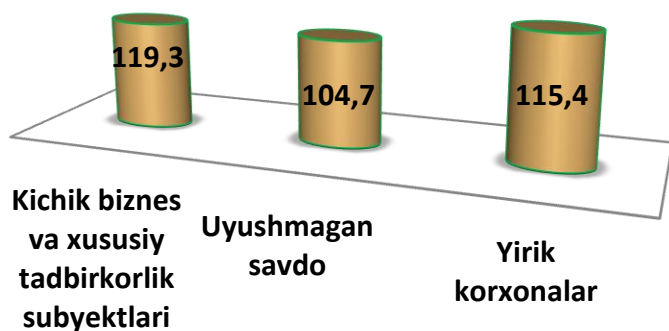
Toshket shahri bo'yicha 2022- yilning yanvar-iyul oylarida chakana savdo tovar aylanmasi **41 102,5** mlrd. so'mni tashkil etib, 2021- yilning mos davriga nisbatan **109,8 %** ga oshdi. Shu jumladan, yirik korxonalar tovar aylanmasi **16 138,5** mlrd. so'mni (o'sish sur'ati **115,4 %**), kichik biznes va xususiy tadbirkorlik subyektlarining tovar aylanmasi **24 964,0** mlrd. so'mni (o'sish sur'ati **119,3 %**), shundan uyushmagan savdo tovar aylanmasi **807,7** mlrd. so'm (o'sish sur'ati **104,7 %**)ni tashkil etdi.

Chakana savdo aylanmasi tarkibi, foizda

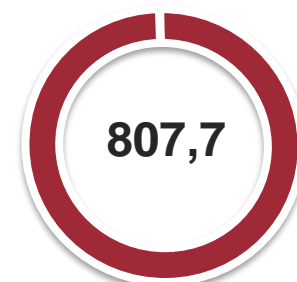


Uyushmagan savdo, mlrd. so'm

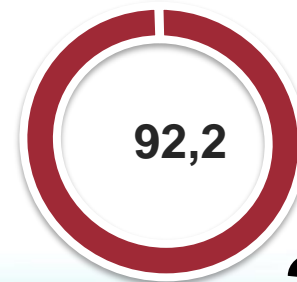
O'sish sur'atlari, foizda



Dehqon bozorlari



Chorva bozorlari



HUDUDLAR KESIMIDA CHAKANA SAVDO TOVAR AYLANMASI, mlrd. so'm

ENG YUQORI ULUSH

Shahar chakana savdo tovar aylanmasida eng yuqori ulushni Yunusobod tumani **15,3 %** ulush bilan **6 300,7** mlrd. so'mni tashkil etdi.

Yunusobod
6 300,7

Chilonzor
5 122,2

Yakkasaroy
3 993,1

Uchtepa
3 898,4

Shayxontohur
3 891,9

Sirg'ali
3 504,4

Yashnobod
2 901,6

Olmazor
2 830,8

Mirobod
2 701,7

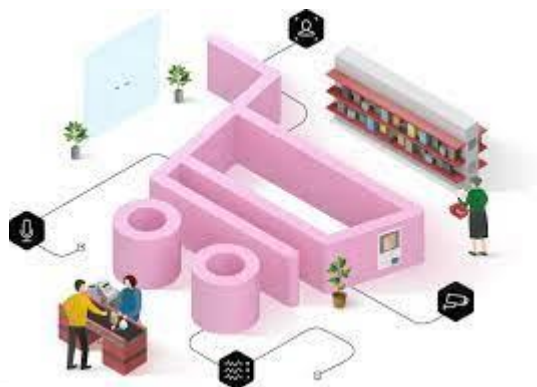
Bektemir
2 607,9

M.Ulug`bek
2 439,3

ENG QUIYI ULUSH

Toshkent shahri chakana savdo tovar aylanmasida eng quyi ulushni Yangihayot tumani **2,2 %** ulush bilan **910,5** mlrd. so'mni tashkil etdi.

Yangihayot
910,5



UMUMIY MA'LUMOT

2022-yilning yanvar-iyul oylarida chakana savdo tovar aylanmasi **41 102,5** mlrd. so'mni tashkil etib, 2021-yilning mos davriga nisbatan **109,8 %** ni tashkil etdi.

CHAKANA SAVDO AYLANMASIDA YIRIK KORXONALAR, KICHIK BIZNES VA XUSUSIY TADBIRKORLIK SUBYEKTLARINING HAJMI VA O'SISH SUR'ATLARI

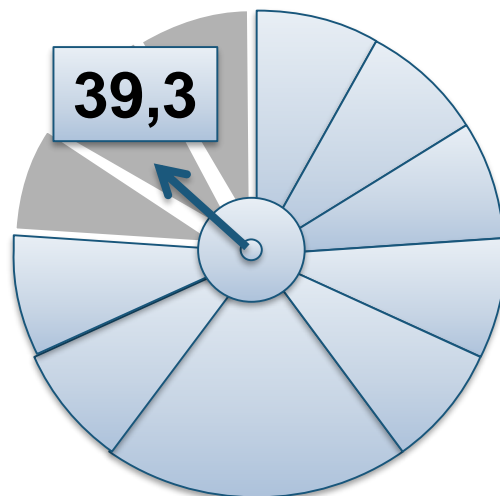
	Jami, mlrd. so'm	2021-yil- ning mos davriga nisbatan, foizda	Yirik korxonalar, mlrd. so'm	2021-yil- ning mos davriga nisbatan, foizda	Kichik biznes va xususiy tadbirkorlik, mlrd. so'm	2021-yil- ning mos davriga nisbatan, foizda
Toshkent sh	41 102,5	109,8	16 138,5	115,4	24 964,0	119,3
Uchtepa	3 898,4	106,2	510,5	143,7	3 387,9	114,4
Bektemir	2 607,9	105,3	340,5	129,0	2 267,4	114,7
Yunusobod	6 300,7	150,1	2 739,4	165,4	3 561,3	157,0
M.Ulug`bek	2 439,3	119,8	964,0	145,2	1 475,3	120,4
Mirobod	2 701,7	101,7	1 336,1	105,1	1 365,6	110,5
Shayhontohur	3 891,9	100,4	2 061,9	149,1	1 830,0	82,2
Olmazor	2 830,8	106,5	1 270,2	126,8	1 560,6	105,5
Sirg`ali	3 504,4	90,8	1 244,3	50,9	2 260,1	178,9
Yakkasaroy	3 993,1	100,2	1 244,8	77,3	2 748,3	129,6
Yashnobod	2 901,6	110,4	1 322,2	135,2	1 579,4	107,2
Yangihayot	910,5	3,3 m.	527,0	444,5 m.	383,5	160,6
Chilonzor	5 122,2	100,1	2 577,6	109,4	2 544,6	103,2

2021-yilning mos davriga nisbatan chakana savdo aylanmasi o'sishining yuqori ko'rsatkichlari Yangihayot (3,4 m.), Yunusobod (150,1 %) va M.Ulug`bek (119,8 %) tumanlarida qayd etildi.

CHAKANA SAVDO TOVAR AYLANMASI TARKIBI

Yirik korxonalar , foizda

Chakana savdo tovar aylanmasi tarkibida yirik korxonalarining tovar aylanmasi hajmi, 2021-yilning mos davriga nisbatan **115,4 %** ga o'sdi va **16 138,5 mlrd. so'mni** tashkil qildi. Bu esa, umumiy savdo hajmining **39,3 %** ulushiga to'g'ri keldi.



Eng yuqori ulushga ega hududlar

Yunusobod 2 739,4
Tovar aylanmasi hajmi, mlrd.so'm

Chilonzor 2 577,6
Tovar aylanmasi hajmi, mlrd.so'm

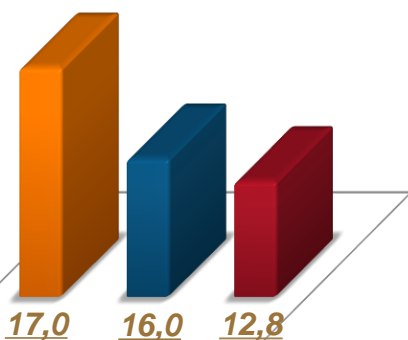
Shayxontohur 2 061,9
Tovar aylanmasi hajmi, mlrd.so'm



17,0

16,0

12,8



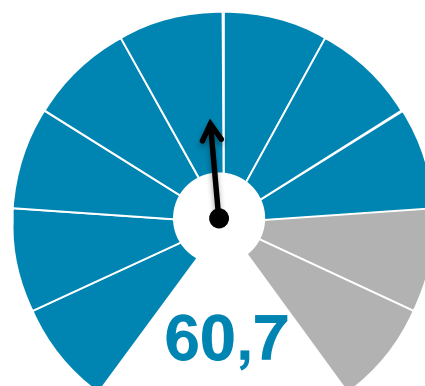
Eng yuqori ulushga ega hududlar, foizda



CHAKANA SAVDO TOVAR AYLANMASI TARKIBI

Kichik biznes va xususiy tadbirkorlik subyektlarining chakana savdo tovar aylanmasi hajmi statistik hisob-kitoblarga ko'ra, **24 964,0** mlrd. so'mni tashkil etib, 2021-yilning mos davriga nisbatan **119,3** % ga oshdi. Shahar miqyosida ushbu sektorning jami chakana savdo tovar aylanmasidagi ulushi **60,7** % ni tashkil etdi.

Kichik biznes va xususiy tadbirkorlik subyektlari, foizda



Tovar aylanmasi hajmi, mlrd.so'm

Yunusobod - 3 561,3

Uchtepa - 3 388,0

Yakkasaroy - 2 748,3



Kichik biznes va xususiy tadbirkorlik subyektlarining chakana savdo tovar aylanmasi yuqori ulushga ega hududlar, foizda



14,3 

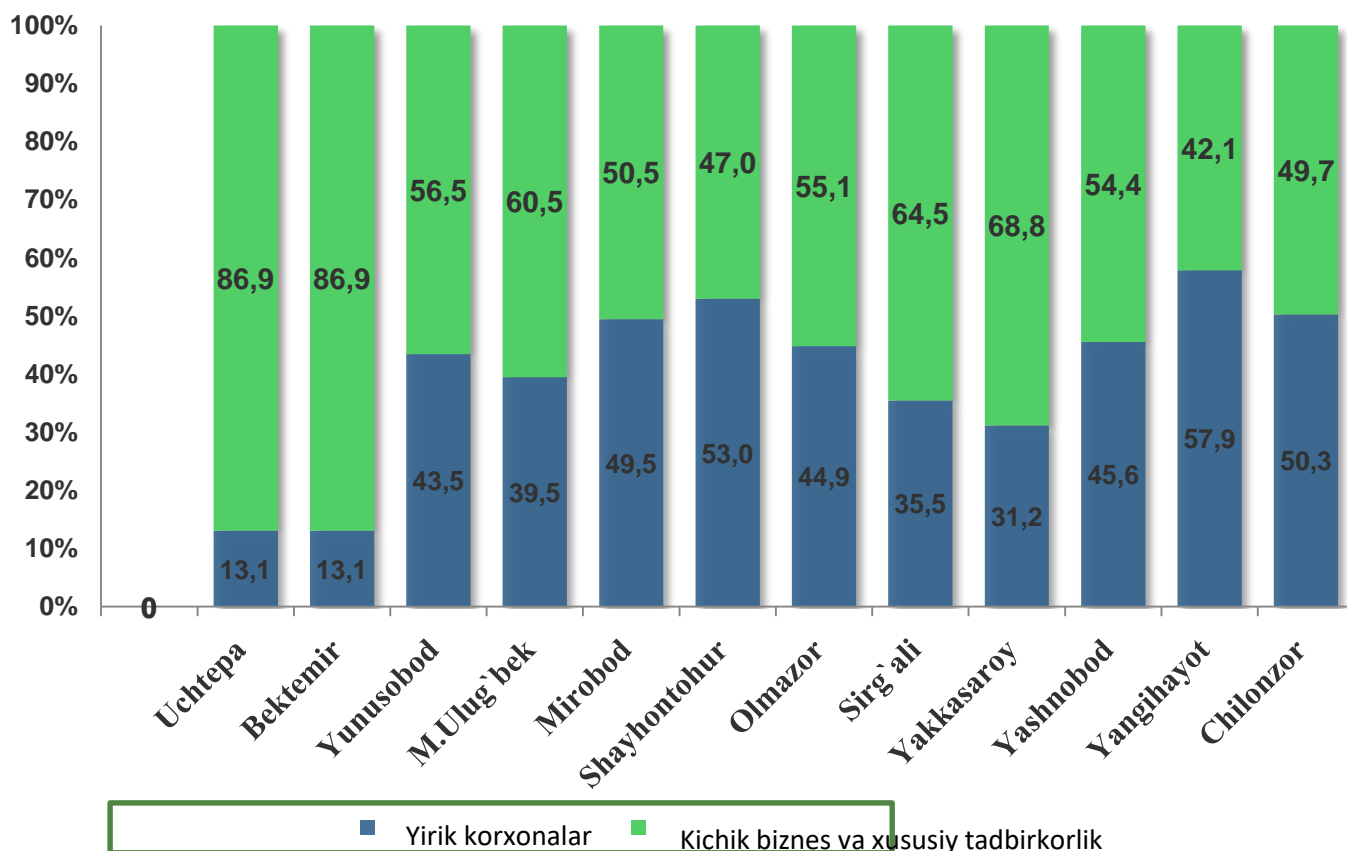
13,6 

11,0 



CHAKANA SAVDO AYLANMASIDA YIRIK KORXONALAR, KICHIK BIZNES VA XUSUSIY TADBIRKORLIK SUBYEKTLARINING HUDUDLAR KESIMIDA ULUSHI, foizda

Tahliliy natijalarga ko'ra, chakana savdo tovar aylanmasida kichik biznes va xususiy tadbirkorlik subyektlarining ulushi bo'yicha Uchtepa (**86,9 %**), Bektemir (**86,9 %**) va Yakkasaroy (**68,8 %**) tumanlari yetakchilik qilmoqda. Chakana tovar aylanmasi tarkibida yirik korxonalarining ulushi **39,3 %** ni tashkil etib, eng katta ulush Yangihayot (**57,9 %**), Shayhontohur (**53,0 %**), Chilonzor (**50,3 %**) tumanlarida kuzatildi.



AHOLI JON BOSHIGA NISBATAN CHAKANA SAVDO TOVAR AYLANMASI HAJMI VA O'SISH SUR'ATLARI

2022-yilning yanvar-iyul oylari holatiga ko'ra o'rtacha aholi jon boshiga chakana savdo tovar aylanmasi **14 242,5** ming so'mni (2021-yilning mos davriga nisbatan **103,3** % ga oshdi) tashkil etdi.

Ushbu ko'rsatkichni hududlar kesimida solishtirilganda eng yuqorisi Bektemir (**49 578,9** ming so'm), Yakkasaroy (**32 021,7** ming so'm) va Sirg'ali (**23 316,0** ming so'm) tumanlarini hissasiga to'g'ri keldi.

	Hajm, ming so'm	2021-yilning mos davriga nisbatan, foizda
Toshkent sh	14 242,5	103,3
Uchtepa	13 550,3	103,4
Bektemir	49 578,9	63,0
Yunusobod	17 453,6	147,1
M.Ulug`bek	7 712,0	108,5
Mirobod	18 391,2	99,4
Shayhontohur	10 932,4	98,6
Olmazor	7 301,4	104,1
Sirg`ali	23 316,0	63,0
Yakkasaroy	32 021,7	98,2
Yashnobod	10 329,7	102,6
Yangihayot	5 920,0	313,0
Chilonzor	19 112,8	97,9

Eng yuqori hajm, ming so'm

Bektemir – 49 578,9

Yakkasaroy – 32 021,7

Sirg'ali – 23 316,0

Eng quyi hajm, ming so'm

M.Ulug`bek – 7 712,0

Olmazor – 7 301,4

Yangihayot – 5 920,0



UYUSHMAGAN SAVDO TOVAR AYLANMASI

Toshkent shahri bo'yicha 2022-yilning yanvar-iyul oylarida uyushmagan savdo tovar aylanmasi **807,7** mlrd. so'mni tashkil etib, 2021-yilning mos davriga nisbatan **104,7 %** ga ko'paydi. Shu jumladan, 1-bozor va 1-bozor (chorva) (oylik) kuzatuvlari ma'lumotlariga asosan, dehqon bozorlarida savdo faoliyati bilan shug'ullanuvchi jismoniy shaxslarning uy xo'jaliklarida yetishtirgan mahsulotlarini sotish hajmi **715,5** mlrd. so'mni (o'zgarish sur'ati **114,0 %**), chorva mollari va parrandalar sotuvchi jismoniy shaxslarning savdo aylanmasi hajmi **92,2** mlrd. so'mni (o'zgarish sur'ati **59,2 %**) tashkil etdi.

Tovar aylanmasi ulushi va hajmi

Uyushmagan savdo

807,7 mlrd. so'm, 100 %

Dehqon bozorlari

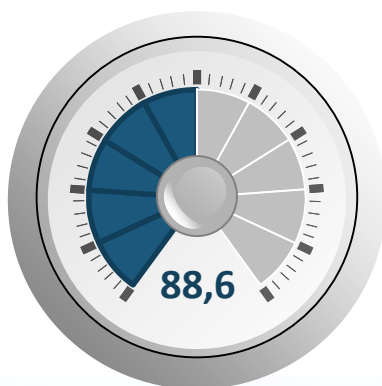
715,5 mlrd. so'm, 88,6 %

Chorva bozorlari

92,2 mlrd. so'm, 11,4 %

Uyushmagan savdo tovar aylanmasi, foizda


Dehqon bozorlari



Chorva bozorlari



Uyushmagan savdo tovar aylanmasida ulushi katta hududlar, foizda



UYUSHMAGAN SAVDO AYLANMASIDA DEHQON* VA CHORVA (PARRANDA) BOZORLARINING SAVDO AYLANMASI HAJMI VA O'SISH SUR'ATLARI

2022-yilning yanvar-iyul oylarida dehqon va chorva (parranda) bozorlarida, uy xo'jaligida yetishtirilgan qishloq xo'jaligi mahsulotlari, parrandalar va chorva mollari savdosi bilan shug'ullanuvchi jismoniy shaxslar tanlanma kuzatuv, dastlabki ma'lumotlarga ko'ra, jismoniy shaxslar tomonidan amalga oshirilgan savdo aylanmasi hajmi dehqon bozorlarida **715,5** mlrd. so'mni, chorva (parranda) bozorlarida **92,2** mlrd. so'mni tashkil etdi.

* *Xo'jalik yurituvchi subyektlar va yakka tartibdagi tadbirkorlar (YATT)ni qo'shmagan holatda*

* *Jismoniy shaxslar (dehqonlar)ning uy xo'jaligida o'z kuchlari bilan yetishtirgan qishloq xo'jaligi mahsulotlari, chorva (parranda) mollari*

	Jami, mlrd. so'm	2021-yil- ning mos davriga nisbatan, foizda	Dehqon bozorlari, mlrd. so'm	2021-yil- ning mos davriga nisbatan, foizda	Chorva (parranda) bozorlari, mlrd. so'm	2021-yil- ning mos davriga nisbatan, foizda
Toshkent shahri	807,7	104,7	715,5	145,7	92,2	52,9
Uchtepa	33,2	64,6	33,2	64,6		
Bektemir	204,9	173,1	112,7	150,4	92,2	85,5
Yunusobod	160,2	3,5 m.	160,2	3,5 m.		
Mirzo Ulug'bek	116,6	2,4 m.	116,6	2,4 m.		
Mirobod	8,8	33,2	8,8	33,2		
Shayxontohur	110,8	3,0 m.	110,8	3,0 m.		
Olmazor	31,4	87,5	31,4	87,5	0,04	0,06
Sirg'ali	25,9	191,3	25,9	191,3		
Yakkasaroy	27,9	78,8	27,9	78,8		
Yashnobod	66,6	150,4	66,6	150,4		
Yangiheyot	0,0	0,0	0,0	0,0		
Chilonzor	21,4	40,8	21,4	40,8		

UYUSHMAGAN SAVDO TOVAR AYLANMASI: DEHQON BOZORLARI

2022-yilning yanvar-iyul oylarida Toshkent shahrining barcha hududlarida joylashgan dehqon bozorlarida qishloq xo'jaligi mahsulotlarini sotuvchi jismoniy shaxslarning tanlanma kuzatuvini o'tkazildi. Kuzatuv natijalariga ko'ra savdo aylanmasi hajmi **715,5** mlrd. so'mni tashkil etdi. Bunda asosiy yirik hajm yangi uzilgan qishloq xo'jaligi mahsulotlari savdosiga (**342,3** mlrd. so'm) to'g'ri keldi.

11,9
mlrd. so'm



Tuzlamalar

342,3
mlrd. so'm



Yangi uzilgan qishloq xo'jaligi mahsulotlari

11,2
mlrd. so'm



Quritilgan qishloq xo'jaligi mahsulotlari
(yong'oq, bodom, pista va boshqalarni qo'shgan holda)

122,2
mlrd. so'm



Tovuq go'shti

86,8
mlrd. so'm



Non va non mahsulotlari

26,1
mlrd. so'm



Tuxum

38,8
mlrd. so'm



Don mahsulotlari (mosh, loviya, no'xat, guruch va boshqalar)

20,8
mlrd. so'm



Ziravorlar

44,0
mlrd. so'm



Sut va sut mahsulotlari

10,2
mlrd. so'm



Gullar, o'simlik va nihol ko'chatlari (manzarali va qishloq xo'jaligi ko'chatlari)

1,2
mlrd. so'm



Chorva mollari va parrandalar uchun har xil yem-xashaklar

UYUSHMAGAN SAVDO TOVAR AYLANMASI: CHORVA (PARRANDA) BOZORLARI, mlrd. so'm

2022-yilning yanvar-iyul oylarida Toshkent shahrining barcha hududlarida joylashgan chorva (parranda) bozorlarida parrandalar va chorva mollari sotuvchi jismoniy shaxslar tanlanma kuzatuvini o'tkazildi. Kuzatuv natijalariga ko'ra savdo aylanmasi hajmi **92,2** mlrd. so'mni tashkil etdi. Bunda har xil yoshdagi qora mollar savdosi **74,9** mlrd. So'mni, qo'y va echkilar **15,2** mlrd. so'mni, otlar **2,1** mlrd. so'mni, parrandalar **0,04** mlrd. so'mni tashkil etdi.

58,0
mlrd. so'm



1 yoshdan 2 yoshgacha
bo'lgan yosh mollar

7,1
mlrd. so'm



2 yoshdan katta
bo'lgan qoramollar

2,1
mlrd. so'm



Otlar



9,8
mlrd. so'm



14,8
mlrd. so'm

1 yoshgacha
bo'lgan
yosh mollar



Qo'ylar

0,4
mlrd. so'm




Echkilar

0,02
mlrd. so'm




Kurka, o'rdak, g'ozlar



0,02
mlrd. so'm



Tovuqlar



UMUMIY OVQATLANISH KORXONALARI SAVDO AYLANMASIDA YIRIK KORXONALAR, KICHIK BIZNES VA XUSUSIY TADBIRKORLIK SUBYEKTLARINING HAJMI VA O'SISH SUR'ATLARI

2022- yilning yanvar-iyul oylarida chakana savdo tovar aylanmasi tarkibida ovqatlanish tashkilotlarining savdo aylanmasi **7,0 %** ni tashkil etib, **2 905,3** mlrd. so'mga yetdi va 2021- yilning mos davriga nisbatan **135,7 %** ga oshdi. Bunda jami savdo aylanmasining **63,5 %** ulushi kichik biznes va xususiy tadbirkorlik subyektlari hissasiga to'g'ri kelmoqda.

	Jami, mlrd. so'm	2021-yil- ning mos davriga nisbatan, foizda	Yirik korxonalar, mlrd. so'm	2021-yil- ning mos davriga nisbatan, foizda	Kichik biznes va xususiy tadbirkorlik, mlrd. so'm	2021-yil- ning mos davriga nisbatan, foizda
Toshkent shahri	2 905,3	135,7	1 060,0	174,4	1845,3	120,4
Uchtepa	81,3	111,2	1,0	21,6	80,3	117,1
Bektemir	66,9	154,2	25,3	175,7	41,6	143,5
Yunusobod	403,9	132,7	116,7	157,4	287,2	124,8
Mirzo Ulug'bek	264,0	124,4	19,1	395,0	244,9	118,1
Mirobod	231,9	143,5	29,9	119,4	202,0	147,9
Shayxontohur	814,4	159,2	609,0	194,1	205,4	103,8
Olmazor	131,7	100,2	21,6	-	110,1	83,8
Sirg'ali	208,0	177,6	133,4	203,9	74,6	144,4
Yakkasaroy	212,9	125,0	17,1	115,2	195,8	126,0
Yashnobod	227,3	117,6	65,5	102,7	161,8	125,0
Yangihayot	21,2	64,5	0,2	-	21,0	64,0
Chilonzor	241,8	127,7	21,2	78,4	220,6	136,0

ULGURJI SAVDO TOVAR AYLANMASI

Toshkent shahar bo'yicha 2022-yilning yanvar-iyul oylarida ulgurji savdo tovar aylanmasi **65 562,6** mlrd. so'mni tashkil etib, 2021-yilning mos davriga nisbatan **123,1 %** ga o'sdi. Shu jumladan, yirik korxonalarining savdo tovar aylanmasi **23 115,5** mlrd. so'mni (**133,4 %** ga ko'paydi) tashkil etdi.

Savdo aylanmasi hajmi va ulushi

65,5 trln so'm, 100,0 %

Ulgurji savdo

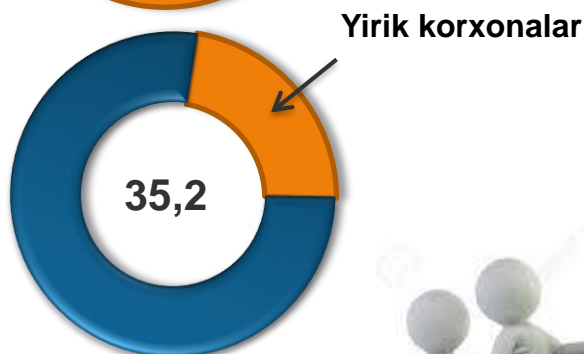
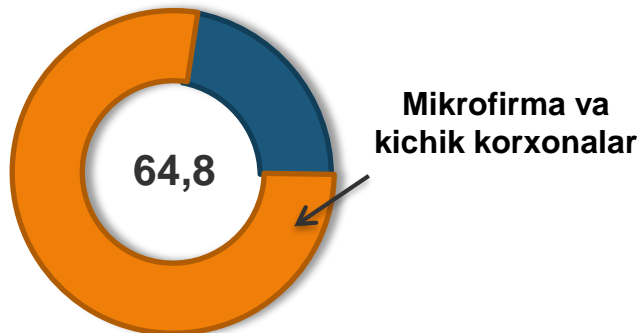
23,1 trln so'm,
35,2%

Yirik korxonalar

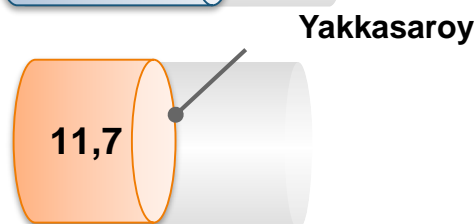
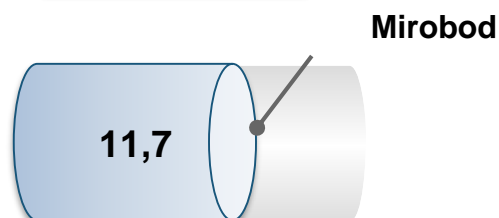
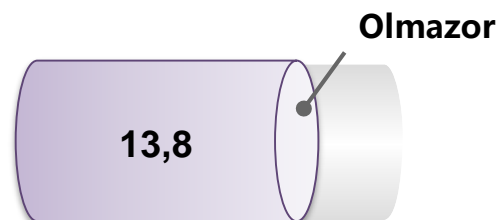
42,5 trln so'm,
64,8%

Mikrofirma va kichik korxonalar

Ulgurji savdo tovar aylanmasi, foizda



Eng yuqori ulushga ega hududlar, % da



ULGURJI SAVDO AYLANMASIDA YIRIK KORXONALAR VA KICHIK BIZNES SUBYEKTLARINING HAJMI VA O'SISH SUR'ATLARI

Ulgurji savdo tovar aylanmasida yuqori o'sish sur'atlariga ega yirik korxonalar Sirg'ali (2,2 m.), Yangihayot (199,1 %), va Yakkasaroy (194,5 %) tumanlarida kuzatildi.

	Jami, mlrd. so'm	2021-yilning mos davriga nisbatan, foizda	Yirik korxonalar, mlrd. so'm	2021- yilning mos davriga nisbatan, foizda	Mikrofirma va kichik korxonalar, mlrd. so'm	2021-yil- ning mos davriga nisbatan, foizda
Toshkent shahri	65 562,6	123,1	23 115,5	133,4	42 447,1	118,2
Uchtepa	3 706,9	87,9	318,3	88,6	3 388,6	87,8
Bektemir	1 323,3	199,1	140,9	2,3 m.	1 182,4	195,8
Yunusobod	6 149,0	112,3	2 151,8	133,5	3 997,2	103,5
Mirzo Ulug'bek	5 855,3	120,9	1 125,1	91,8	4 730,2	130,8
Mirobod	7 667,7	140,9	2 688,2	133,7	4 979,5	145,1
Shayxontohur	4 260,2	129,7	1 142,1	166,4	3 118,1	120,1
Olmazor	9 078,7	123,3	4 062,2	140,7	5 016,5	112,1
Sirg'ali	4 652,4	155,1	1 321,8	2,2 m.	3 330,6	138,2
Yakkasaroy	7 648,9	153,4	3 190,6	2,1 m.	4 458,3	126,8
Yashnobod	7 511,0	106,8	4 024,3	106,9	3 486,7	106,7
Yangihayot	909,0	5,4 m.	196,8	2,2 m.	712,2	8,8 m.
Chilonzor	6 800,2	100,3	2 753,4	106,9	4 046,8	96,3