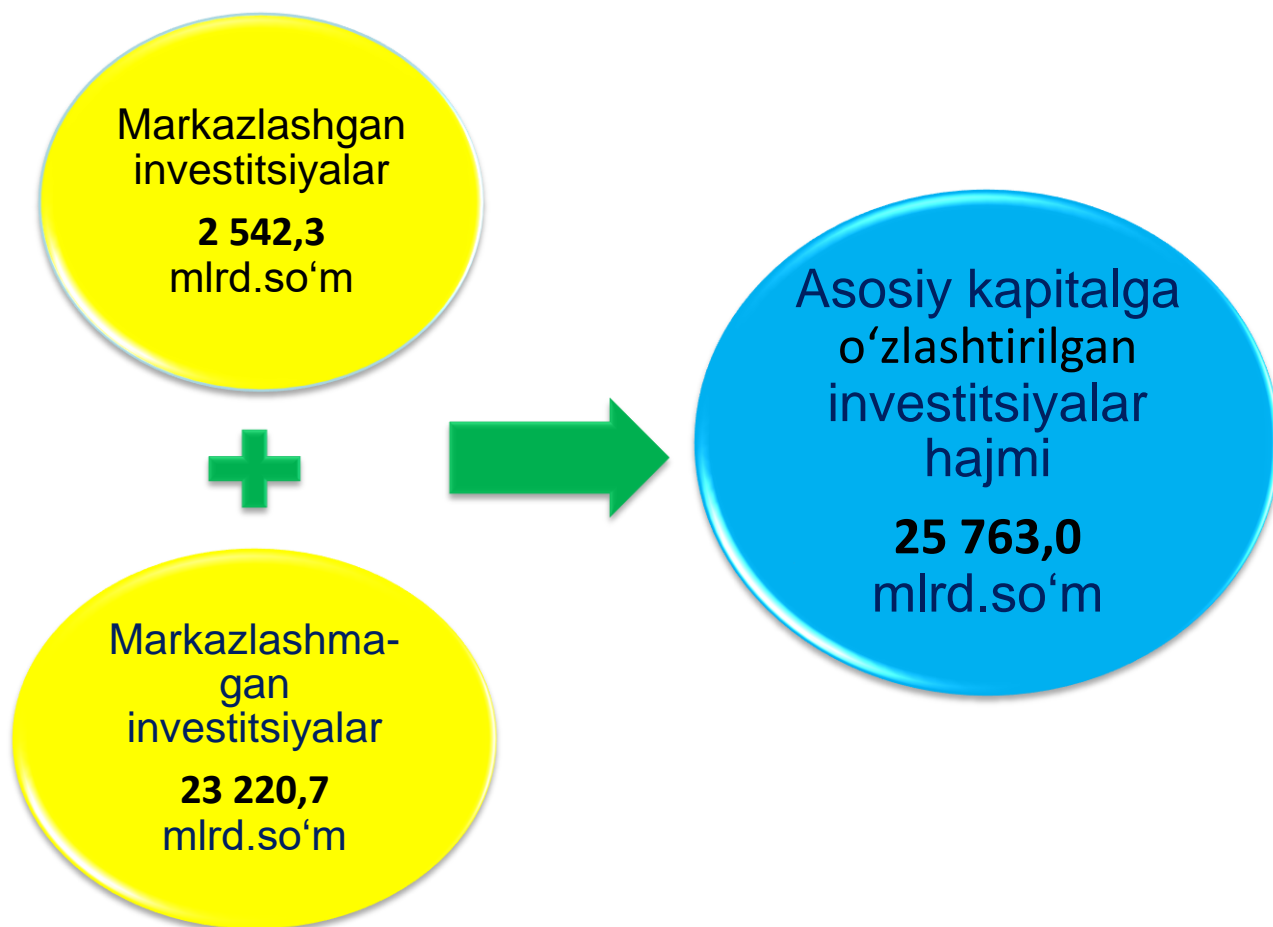


# INVESTITSIYA TOSHKENT SHAHAR STATISTIKA BOSHQARMASI

## 2022- YIL YANVAR-IYUN OYLARIDA ASOSIY KAPITALGA O`ZLASHTIRILGAN INVESTITSIYALAR

Joriy davrda **25 763,0** mlrd. so‘m asosiy kapitalga investitsiyalar o‘zlashtirilib, korxonalar, tashkilotlar va aholining o‘z mablag‘lari hisobidan **16 121,0** mlrd. so‘m (jami investitsiyada ulushi **62,6%**) moliyalashtirildi.

Joriy davrda markazlashgan moliyalashtirish manbalari hisobidan asosiy kapitalga investitsiyalarning ulushi jamiga nisbatan **9,9 %** ni yoki **2 542,3** mlrd. so‘mni tashkil etdi.



## Moliyalashtirish manbalari bo'yicha asosiy kapitalga o'zlashtirilgan investitsiyalarning taqsimlanishi

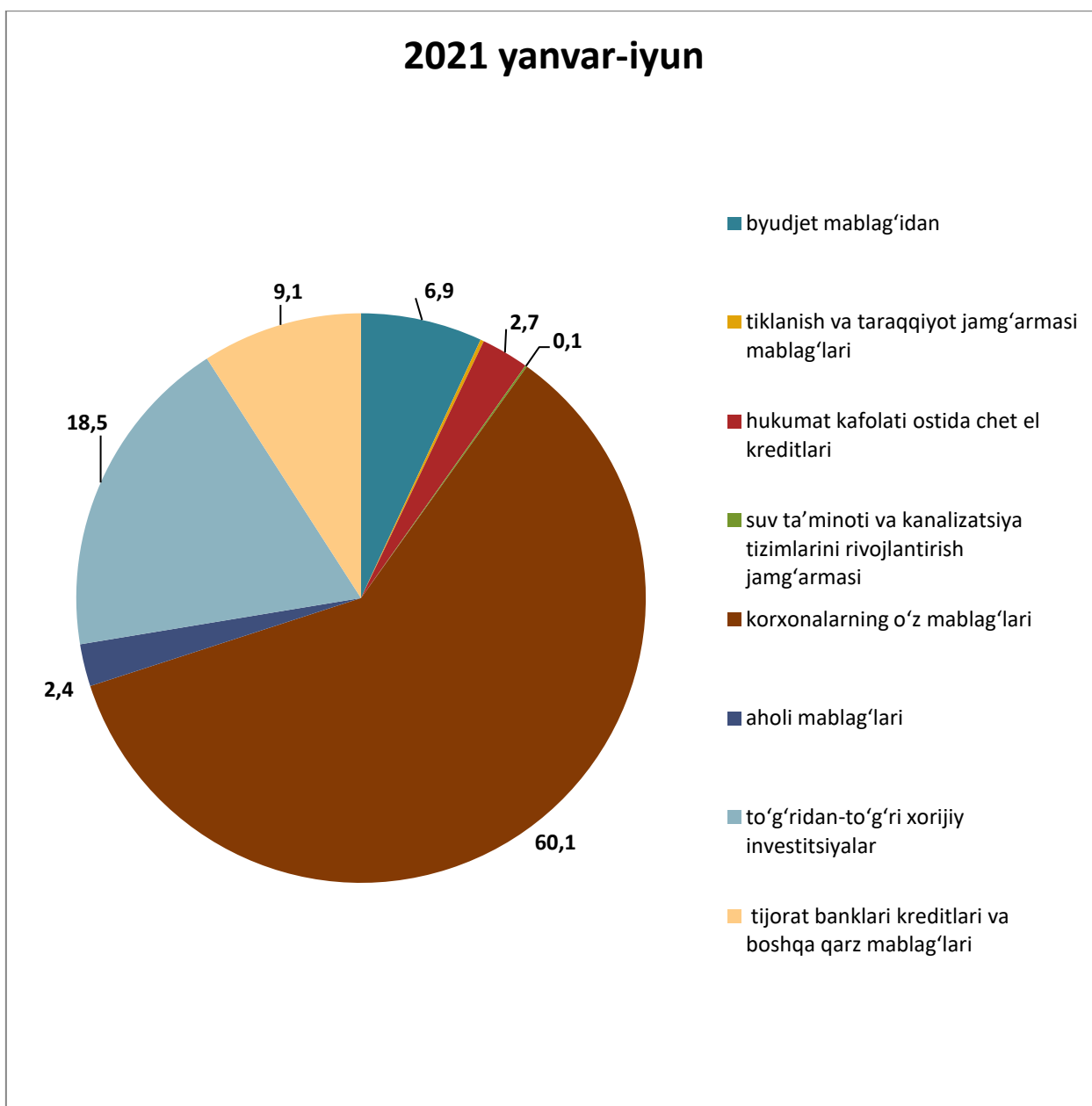
(2022- yil yanvar-iyun oylarida)

	mlrd. so'm	o'sish sur'ati, % da	Jamiga nisbatan, % da
<b>Asosiy kapitalga kiritilgan o'zlashtirilgan investitsiyalar</b>	<b>25 763,0</b>	<b>94,6</b>	<b>100</b>
<b>Markazlashgan investitsiyalar:</b>	<b>2 542,3</b>	<b>35,8</b>	<b>9,9</b>
➤ byudjet mablag'i	1 773,9	98,9	6,9
➤ tiklanish va taraqqiyot jamg'armasi	56,6	10,3	0,2
➤ hukumat kafolati ostida xorijiy kreditlari	705,3	14,8	2,7
➤ suv ta'minoti va kanalizatsiya tizimlarini rivojlantirish jamg'armasi	6,5	119,0	0,1
<b>Markazlashmagan investitsiyalar:</b>	<b>23 220,7</b>	<b>115,3</b>	<b>90,1</b>
➤ korxonalar mablag'i	15 498,6	152,3	60,1
➤ aholi mablag'i	622,4	64,8	2,4
➤ to'g'ridan-to'g'ri xorijiy investitsiya va kreditlarlar	4 759,8	65,8	18,5
➤ tijorat banklari kreditlari va boshqa qarz mablag'lari	2 339,9	132,4	9,1

Mos ravishda, markazlashmagan moliyalashtirish manbalari hisobidan asosiy kapitalga investitsiyalarning ulushi **90,1 %**ni yoki **23 220,7 mlrd. so'm**ni tashkil etdi.

O'z mablag'lari hisobidan moliyalashtirilgan asosiy kapitalga investitsiyalar tarkibida korxonalar va tashkilotlar mablag'i **15 498,6 mlrd. so'm** yoki jami asosiy kapitalga investitsiyalarning **60,1 %**ni. Aholi mablag'lari hisobidan jami asosiy kapitalga investitsiyalarning **2,4 %** yoki **622,4 mlrd. so'm** o'zlashtirildi.

## Moliyalashtirish manbalari bo'yicha asosiy kapitalga o'zlashtirilgan investitsiyalarning taqsimlanishi



(jami hajmdagi ulushi, (% da))

Asosiy kapitalga investitsiyalar o'sish sur'atlarini moliyalashtirish manbalari bo'yicha eng yuqori ko'rsatkichi tashkilotning o'z mablag'larida kuzatildi. Ya'ni o'tgan yilning mos davriga nisbatan **152,3** foizni tashkil etdi.

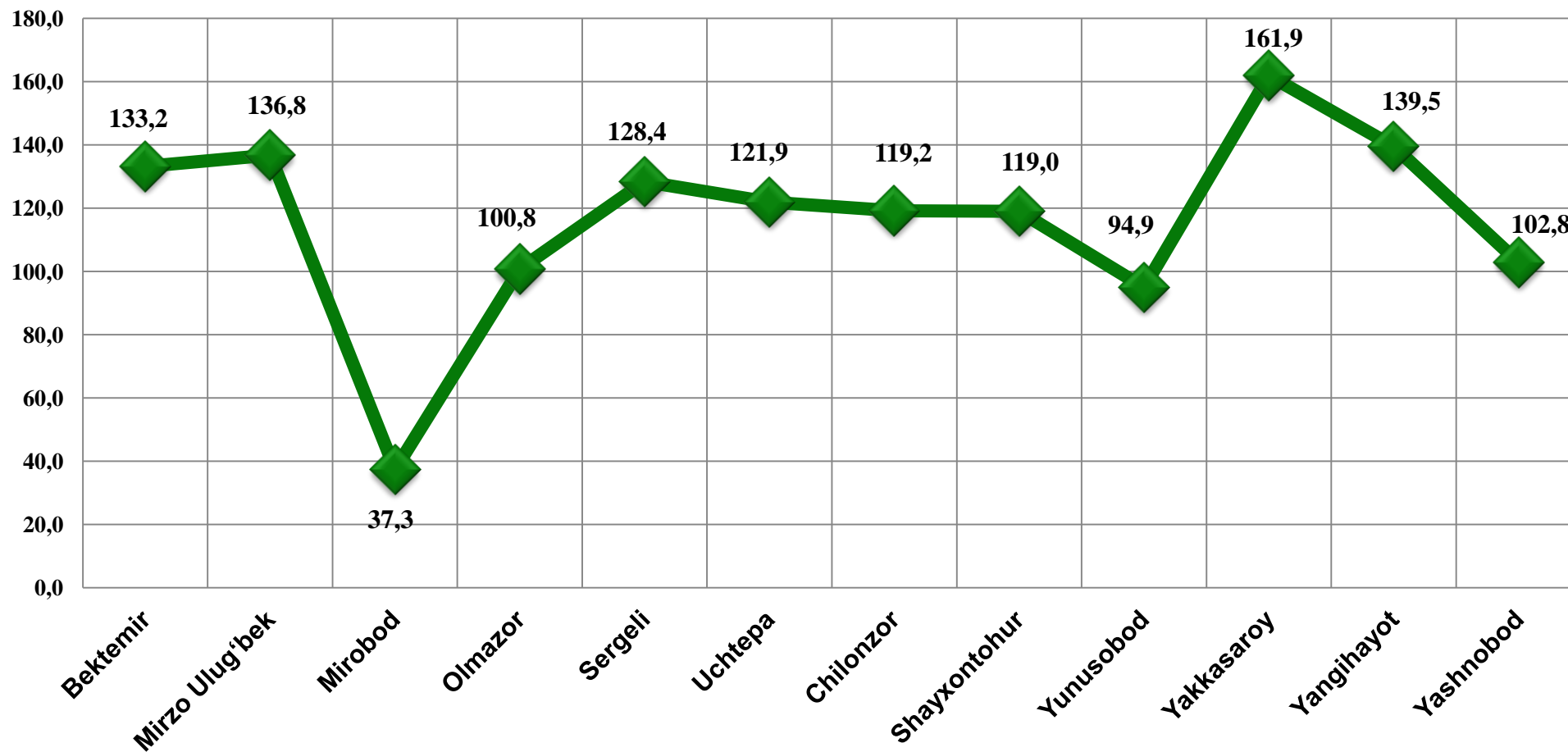
## Asosiy kapitalga o'zlashtirilgan investitsiyalar hududlar kesimida

(2022- yil yanvar-iyun oylarida)

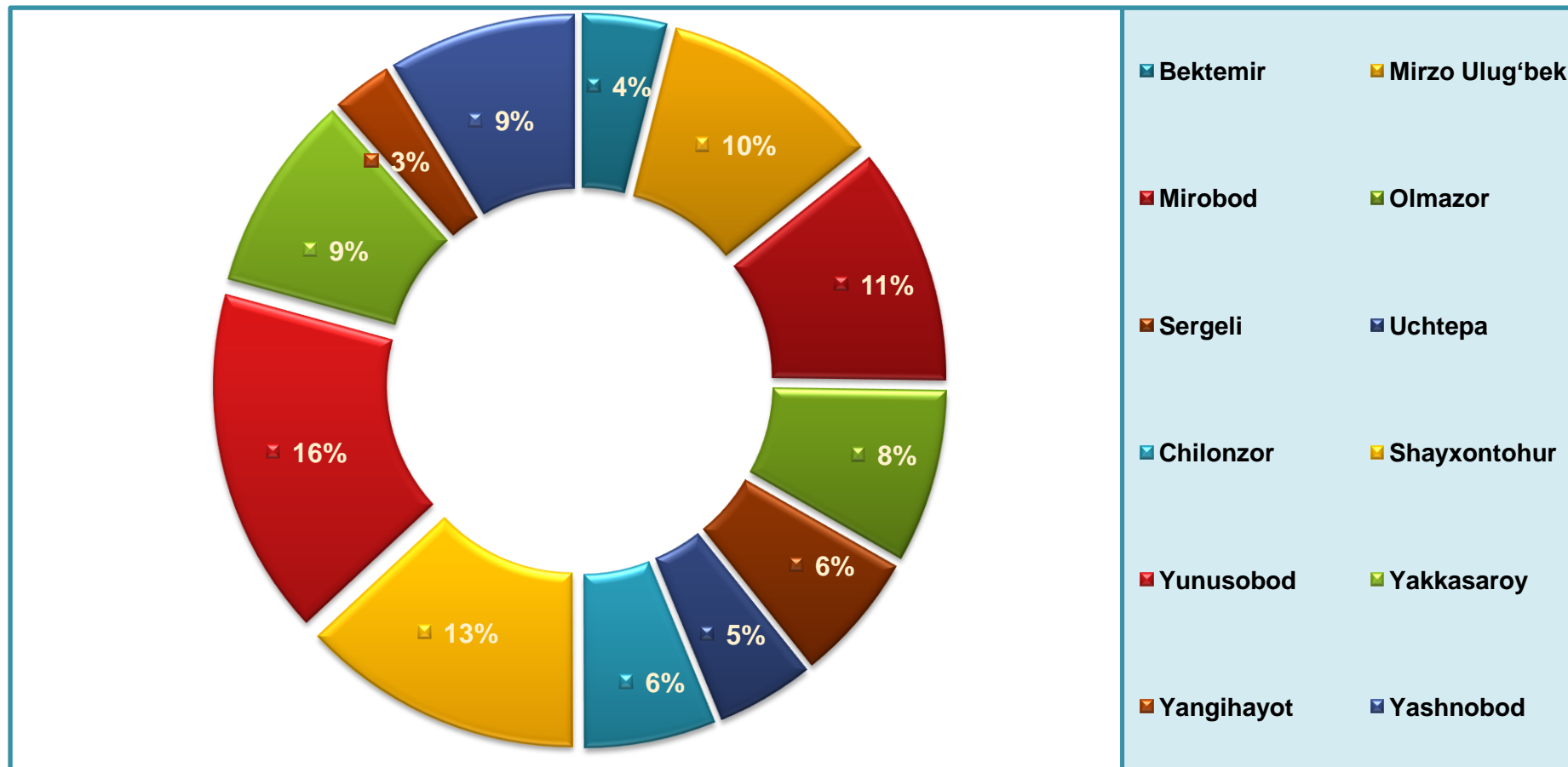
	Jami		Shu jumladan qurilish-montaj ishlari	
	mlrd.so'm	O'sish sur'ati, % da	mlrd.so'm	ulushi % da
➤ <b>Toshkent shahar</b>	<b>25 763,0</b>	<b>94,6</b>	<b>10527,2</b>	<b>100</b>
<b>tumanlar</b>				
Bektemir	1019,0	133,2	194,4	1,9
Mirzo Ulug'bek	2646,3	136,8	1404,2	13,3
Mirobod	2834,4	37,3	1034,3	9,8
Olmazor	2070,8	100,8	866,0	8,2
Sergeli	1546,0	128,4	703,2	6,7
Uchtepa	1170,3	121,9	671,9	6,4
Chilonzor	1583,6	119,2	412,8	3,9
Shayxontohur	3375,8	119,0	1687,1	16,0
Yunusobod	4168,9	94,9	1487,2	14,1
Yakkasaroy	2377,5	161,9	892,1	8,5
Yangihayot	720,2	139,5	322,1	3,1
Yashnobod	2250,4	102,8	851,9	8,1

## Asosiy kapitalga o'zlashtirilgan investitsiyalarning o'sish sur'atlari shahar va tumanlar kesimida

(%da)



## Jami asosiy kapitalga o'zlashtirilgan investitsiyalar shahar va tumanlar kesimida



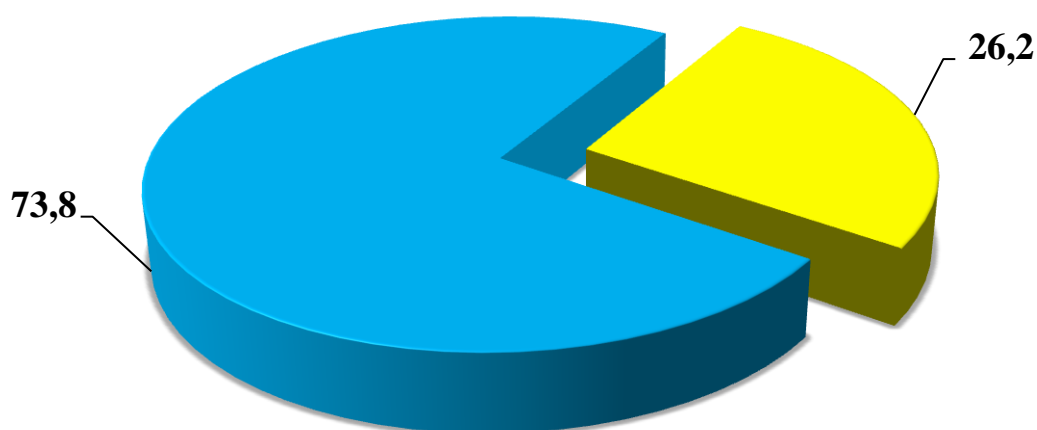
(ulushi, % da)

# Asosiy kapitalga o'zlashtirish kiritilgan investitsiyalarda markazlashgan va markazlashmagan investitsiyalar

(ujushi,%da)

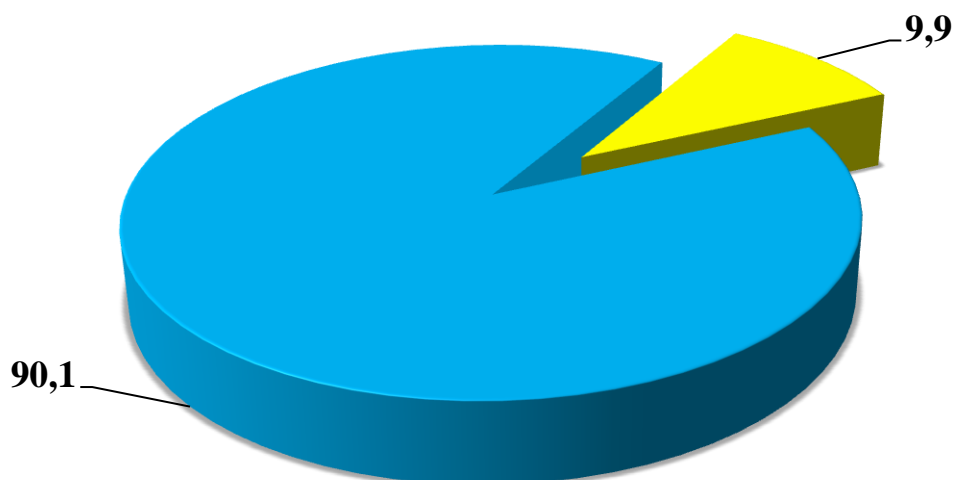
## 2021 yil yanvar-iyun

■ Markazlashgan ■ Markazlashmagan



## 2022 yil yanvar-iyun

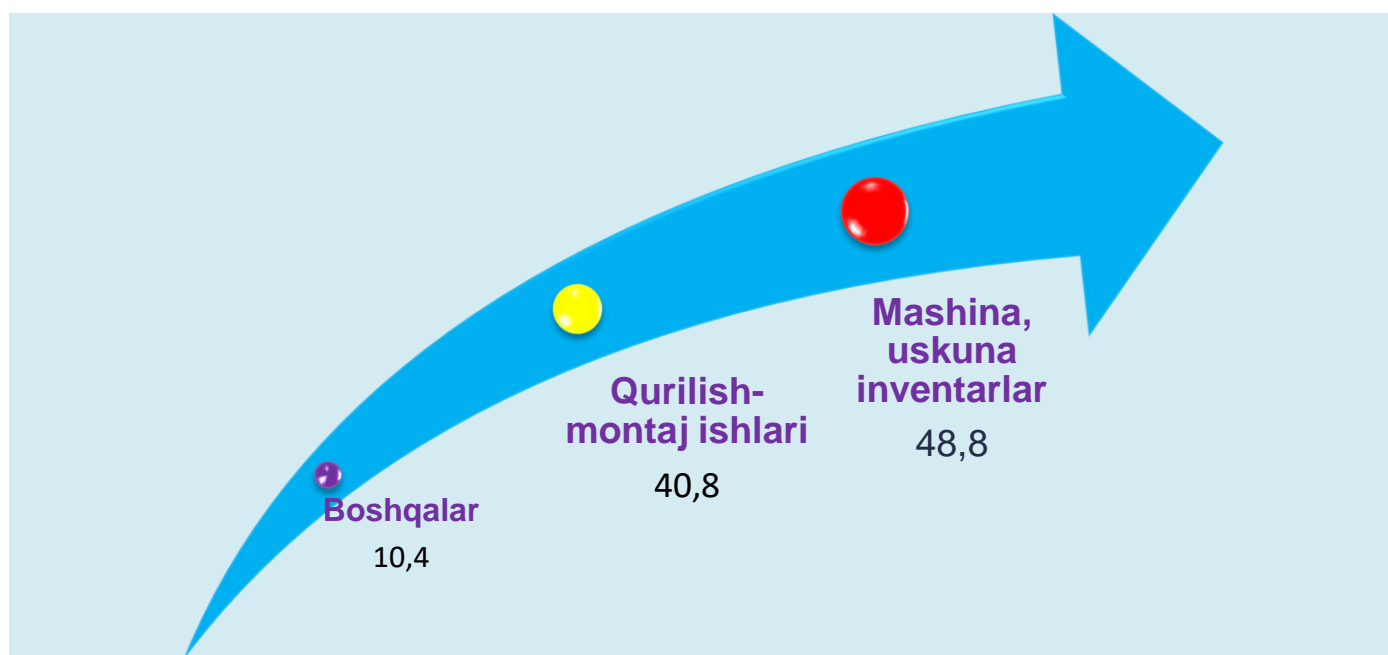
■ Markazlashgan ■ Markazlashmagan



## Asosiy kapitalga o'zlashtirish kiritilgan investitsiyalarning texnologik tarkibi

	Jami	Shu jumladan mulkchilik shakllari bo'yicha	
		davlat	nodavlat
<b>Jami mlrd. so'm</b>	<b>25 763,0</b>	<b>2 686,4</b>	<b>23 076,6</b>
➤ <i>shu jumladan: umumiy xajmga nisbatan foiz ko'inishda</i>	100	10,4	89,6
➤ qurilish-montaj ishlari	10 527,2	1 211,8	9 315,4
➤ mashina, uskunalar, transport vositalari ishlab chiqarish va xo'jalik jihozlari	12 564,8	1 320,7	11 244,1
➤ boshqa xarajatlar	2 671,0	153,9	2 517,1

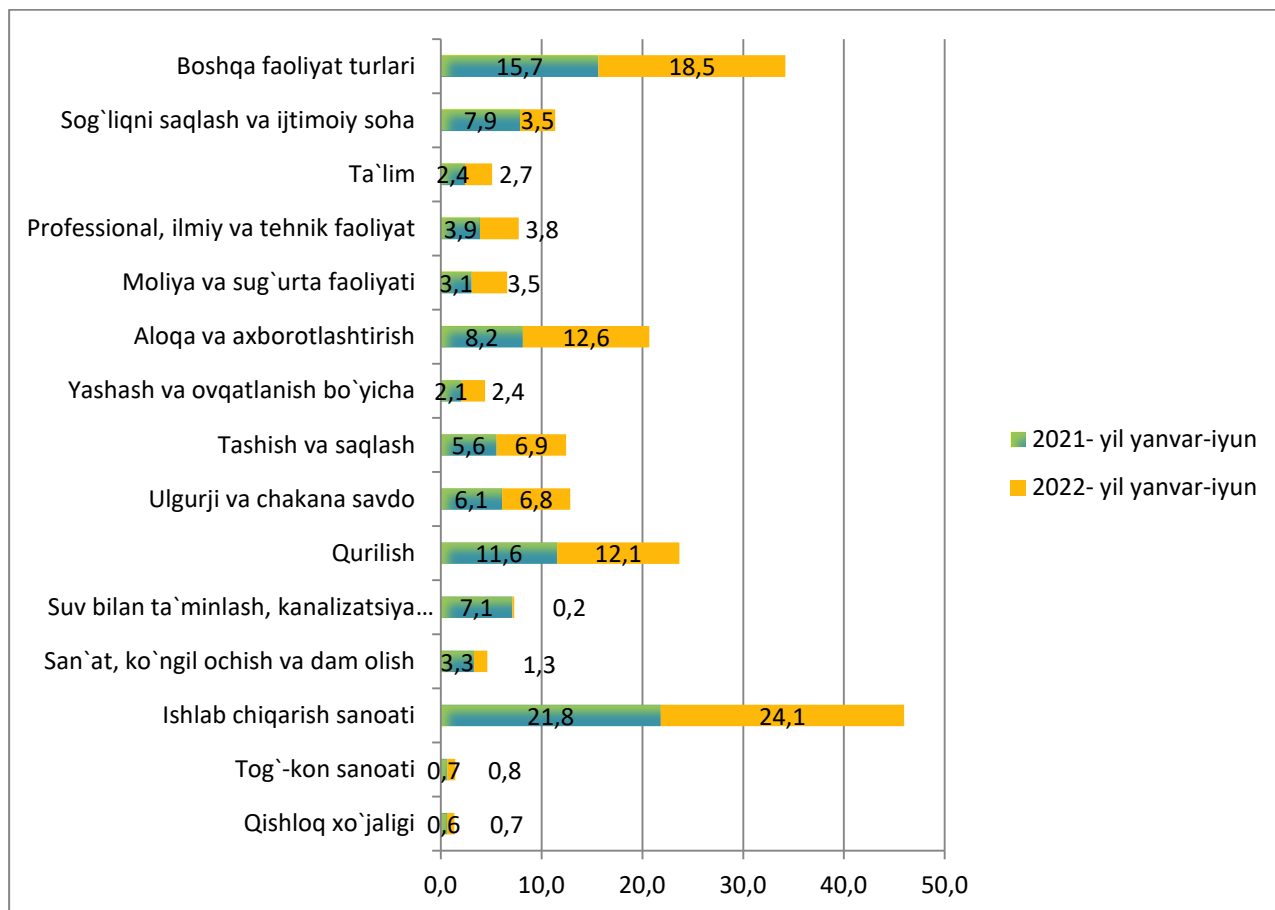
### Asosiy kapitalga kiritilgan investitsiyalarning texnologik tarkibi



(ulushi,%da)



## Iqtisodiy faoliyat turlari Asosiy kapitalga o'zlashtirilgan investitsiyalarni bo'yicha tarkibi



(ujushi,%da)

Iqtisodiy faoliyat turlari bo'yicha asosiy kapitalga investitsiyalarning tarkibida Ishlab chiqarish sanoati yetakchilik qilmoqda. Ushbu tarmoqda jami moliyalashtirish manbalari hisobidan **6 218,3** mlrd. so'm yoki jami asosiy kapitalga kiritilgan investitsiyalarning **24,1** %i o'zlashtirilgan.

## Asosiy kapitalga o'zlashtirilgan xorijiy investitsiya va kreditlar

Joriy davrda **5 465,1** mlrd. so'm yoki asosiy kapitalga investitsiyalarning **21,2 %**i xorijiy investitsiya va kreditlar hisobidan amalga oshirildi.

Jami xorijiy investitsiya va kreditlar tarkibida xorijiy investitsiyalar **3 266,9** mlrd. so'mni tashkil etib, qolgan **2 198,2** mlrd. so'mi xorijiy kreditlar hisobiga to'g'ri keldi.

### Hududlar kesimida asosiy kapitalga kiritilgan xorijiy investitsiya va kreditlar

*(mlrd. so'mda)*

	Jami investitsiya va kreditlar	Shu jumladan		To'g'ridan-to'g'ri xorijiy investitsiya va kafolatlanmagan kreditlar	shundan:	
		investitsiya	kredit		investitsiya	Kafolatlanmagan kreditlar
	<b>5 465,1</b>	<b>3 266,9</b>	<b>2 198,2</b>	<b>3 858,7</b>	<b>2 365,8</b>	<b>1 492,9</b>
<b>tumanlar:</b>						
Bektemir	157,2	118,5	38,7	157,2	118,5	38,7
Mirzo Ulug'bek	124,3	69,3	55,0	121,7	67,1	54,6
Mirobod	287,9	287,9	0,0	82,1	82,1	0,0
Olmazor	490,4	414,3	76,1	266,9	266,9	0,0
Sergeli	521,7	183,9	337,8	454,8	117,0	337,8
Uchtepa	305,5	253,1	52,4	128,3	87,1	41,2
Chilonzor	250,5	143,7	106,8	112,7	83,4	29,3
Shayxontohur	1 528,2	632,3	895,9	1 264,2	604,6	659,6
Yunusobod	818,8	508,3	310,5	459,9	405,9	54,0
Yakkasaroy	352,0	306,0	46,0	236,5	236,5	0,0
Yangihayot	299,7	293,7	6,0	246,9	240,9	6,0
Yashnobod	328,8	55,9	272,9	327,5	55,8	271,7

2022- yilning yanvar-iyun oylarida umumiy maydoni 179,1 ming kv.m turar joy ishga tushirilib, o'tgan yilning mos davriga nisbatan 59,0 % ni tashkil etdi.

**Toshkent shahar statistika boshqarmasi**  
**“Investitsiyalar va qurilish statistikasi” bo'limi**

*Aloqa telefoni: (71) 203-88-18*