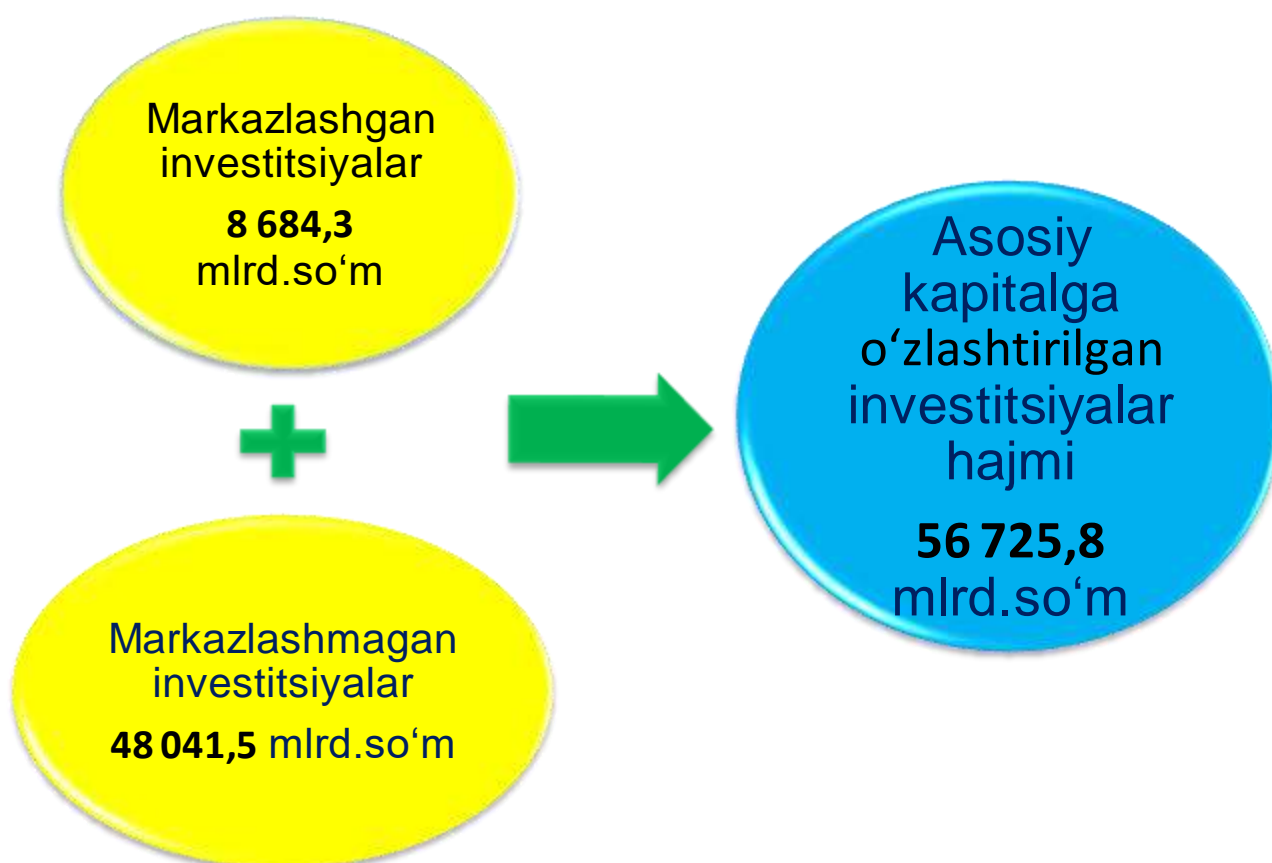


INVESTITSIYA TOSHKENT SHAHAR STATISTIKA BOSHQARMASI

2022- YIL YANVAR-DEKABR OYLARIDA ASOSIY KAPITALGA O'ZLASHTIRILGAN INVESTITSIYALAR

Joriy davrda **56 725,8** mlrd.so'm asosiy kapitalga investitsiyalar o'zlashtirilib, korxonalar, tashkilotlar va aholining o'z mablag'lari hisobidan **29 575,4** mlrd. so'm (jami investitsiyadagi ulushi **52,1 %**) moliyalashtirildi.

Joriy davrda markazlashgan moliyalashtirish manbalari hisobidan asosiy kapitalga investitsiyalarning ulushi jamiga nisbatan **15,3 %** ni yoki **8 684,3** mlrd. so'mni tashkil etdi.



Moliyalashtirish manbalari bo'yicha asosiy kapitalga o'zlashtirilgan investitsiyalarning taqsimlanishi

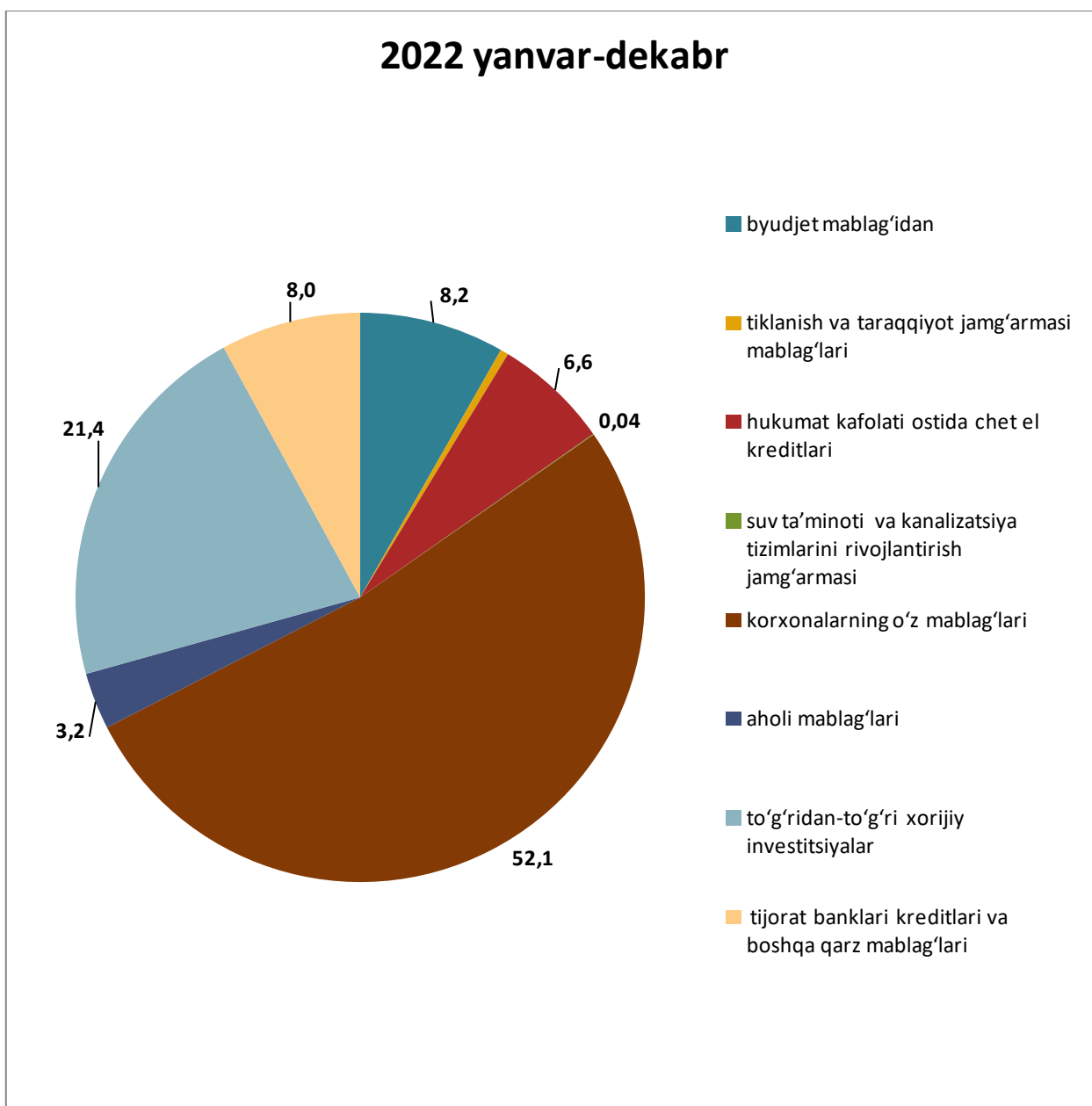
(2022- yil yanvar-dekabr oylarida)

	mlrd. so'm	o'sish sur'ati, % da	Jamiga nisbatan, % da
Asosiy kapitalga kiritilgan o'zlashtirilgan investitsiyalar	56 725,8	87,0	100
Markazlashgan investitsiyalar:	8 684,3	63,3	15,3
➤ byudjet mablag'i	4 668,3	87,4	8,3
➤ tiklanish va taraqqiyot jamg'armasi	261,4	17,2	0,46
➤ hukumat kafolati ostida xorijiy kreditlari	3 729,3	54,6	6,5
➤ suv ta'minoti va kanalizatsiya tizimlarini rivojlantirish jamg'armasi	25,3	97,3	0,04
Markazlashmagan investitsiyalar:	48 041,5	93,3	84,7
➤ korxonalar mablag'i	29 575,4	110,2	52,1
➤ aholi mablag'i	1 826,4	78,0	3,2
➤ to'g'ridan-to'g'ri xorijiy investitsiya va kreditlarlar	12 126,3	69,4	21,4
➤ tijorat banklari kreditlari va boshqa qarz mablag'lari	4 513,4	92,6	8,0

Mos ravishda, markazlashmagan moliyalashtirish manbalari hisobidan asosiy kapitalga investitsiyalarning ulushi **84,7 %**ni yoki **48 041,5** mlrd. so'mni tashkil etdi.

O'z mablag'lari hisobidan moliyalashtirilgan asosiy kapitalga investitsiyalar tarkibida korxonalar va tashkilotlar mablag'i **29 575,4** mlrd. so'm yoki jami asosiy kapitalga investitsiyalarning **52,1 %**ni. Aholi mablag'lari hisobidan jami asosiy kapitalga investitsiyalarning **3,2 %** yoki **1 826,4** mlrd. so'm o'zlashtirildi.

Moliyalashtirish manbalari bo'yicha asosiy kapitalga o'zlashtirilgan investitsiyalarning taqsimlanishi



(jami hajmdagi ulushi, (% da))

Asosiy kapitalga investitsiyalar o'sish sur'atlarini moliyalashtirish manbalari bo'yicha eng yuqori ko'rsatkichi tashkilotning o'z mablag'larida kuzatildi. Ya'ni o'tgan yilning mos davriga nisbatan **110,2** foizni tashkil etdi.

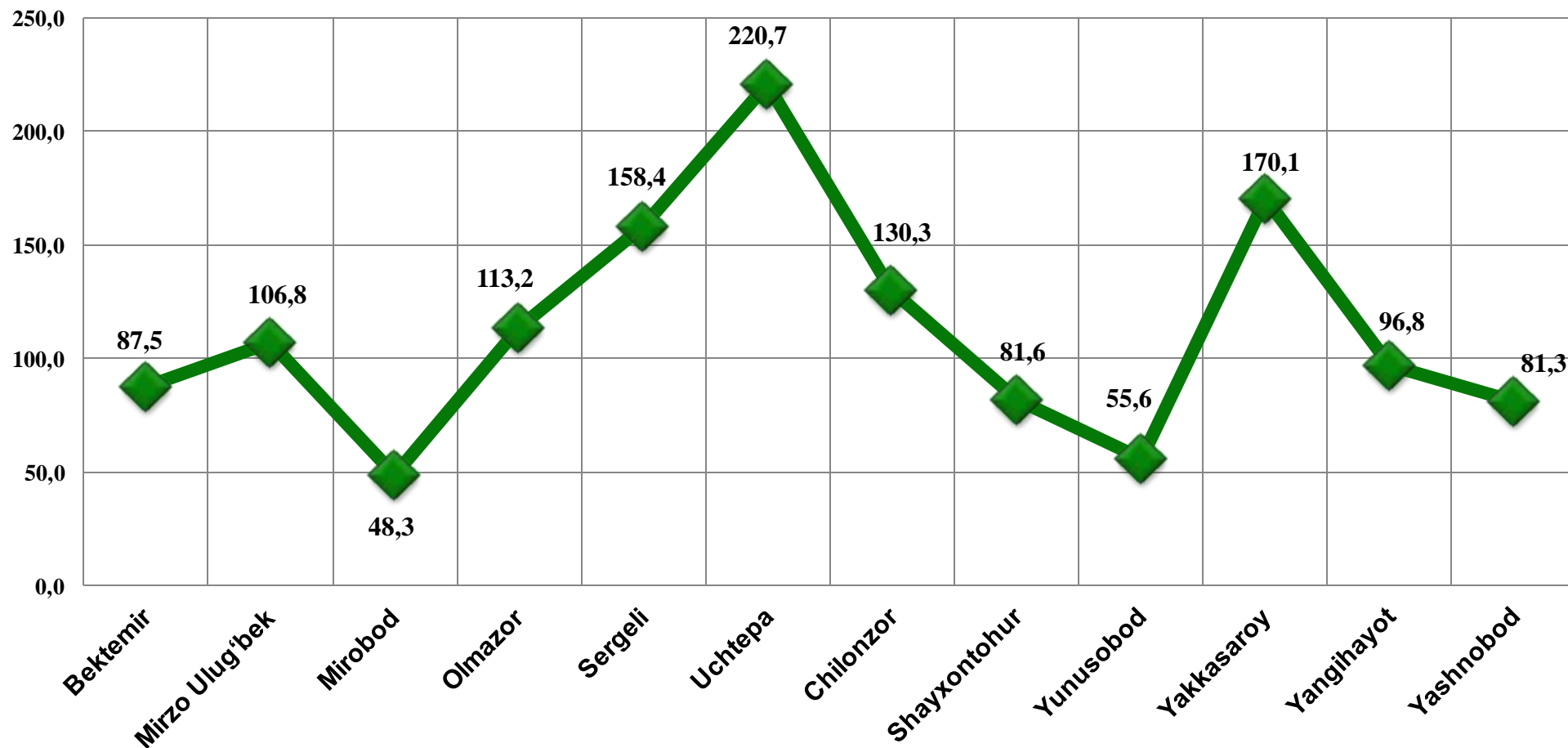
Asosiy kapitalga o'zlashtirilgan investitsiyalar hududlar kesimida

(2022- yil yanvar-dekabr oylarida)

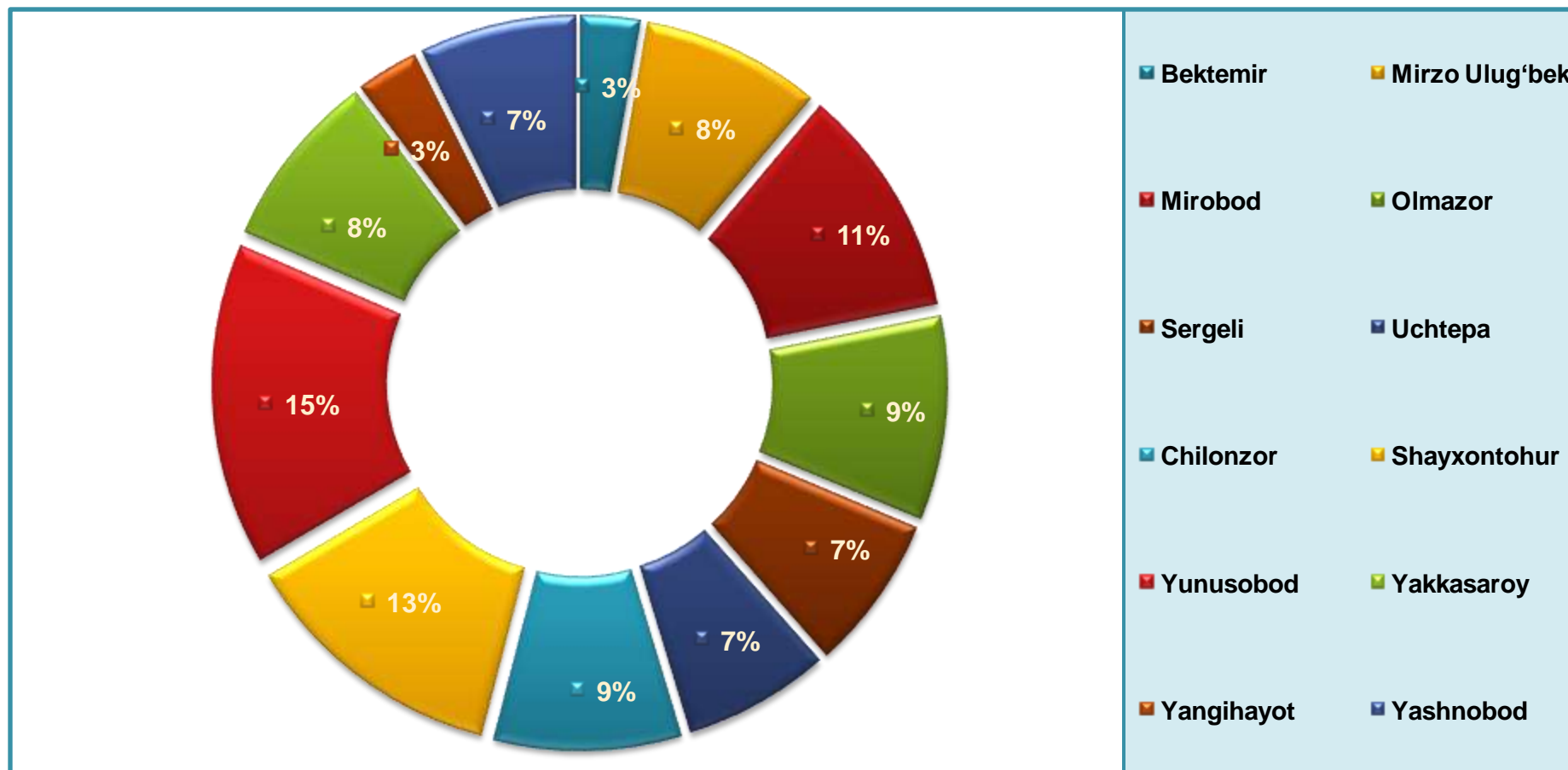
	Jami		Shu jumladan qurilish-montaj ishlari	
	mlrd.so'm	O'sish sur'ati, % da	mlrd.so'm	ulushi % da
➤ Toshkent shahar	56 725,8	87,0	27519,5	100
tumanlar:				
Bektemir	1 556,2	87,5	318,8	1,2
Mirzo Ulug'bek	4 755,1	106,8	2622,7	9,5
Mirobod	6 078,5	48,3	2736,6	9,9
Olmazor	5 354,6	113,2	2900,1	10,5
Sergeli	4 079,2	158,4	1885,4	6,9
Uchtepa	3 875,9	220,7	1351,2	4,9
Chilonzor	4 945,8	130,3	2788,2	10,2
Shayxontohur	7 092,7	81,6	3744,0	13,6
Yunusobod	8 502,4	55,6	4325,0	15,7
Yakkasaroy	4 698,8	170,1	1771,1	6,4
Yangihayot	1 648,9	96,8	1024,4	3,7
Yashnabod	4 137,7	81,3	2052,0	7,5

Asosiy kapitalga o'zlashtirilgan investitsiyalarning o'sish sur'atlari shahar va tumanlar kesimida

(%da)



Jami asosiy kapitalga o'zlashtirilgan investitsiyalar shahar va tumanlar kesimida



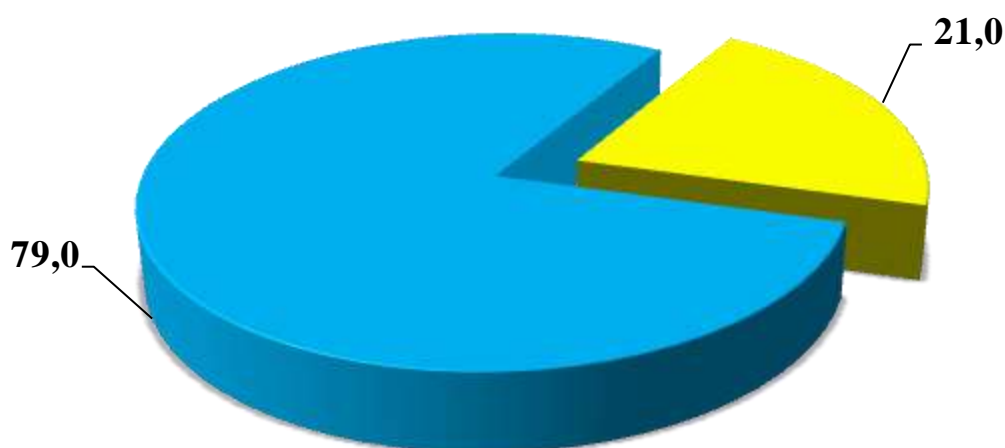
(ulushi, % da)

Asosiy kapitalga o'zlashtirish kiritilgan investitsiyalarda markazlashgan va markazlashmagan investitsiyalar

(ulushi,%da)

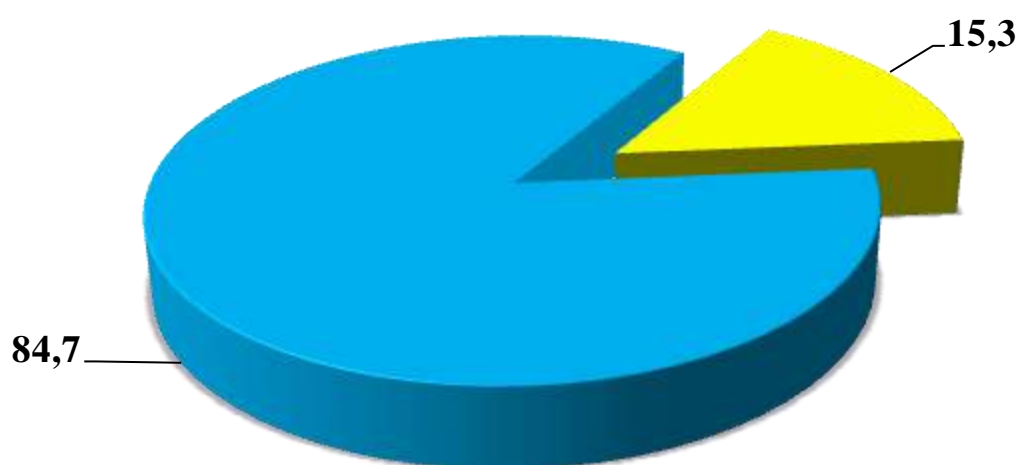
2021 yil yanvar-dekabr

■ Markazlashgan ■ Markazlashmagan



2022 yil yanvar-dekabr

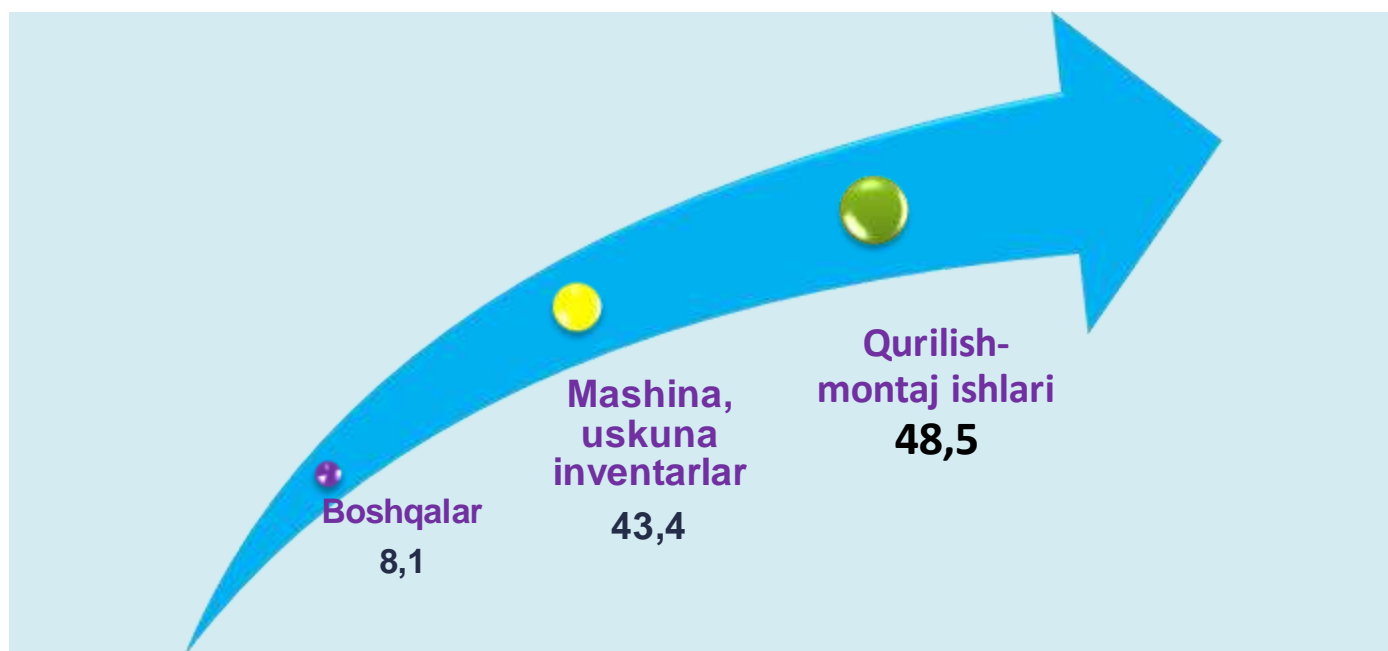
■ Markazlashgan ■ Markazlashmagan



Asosiy kapitalga o'zlashtirish kiritilgan investitsiyalarning texnologik tarkibi

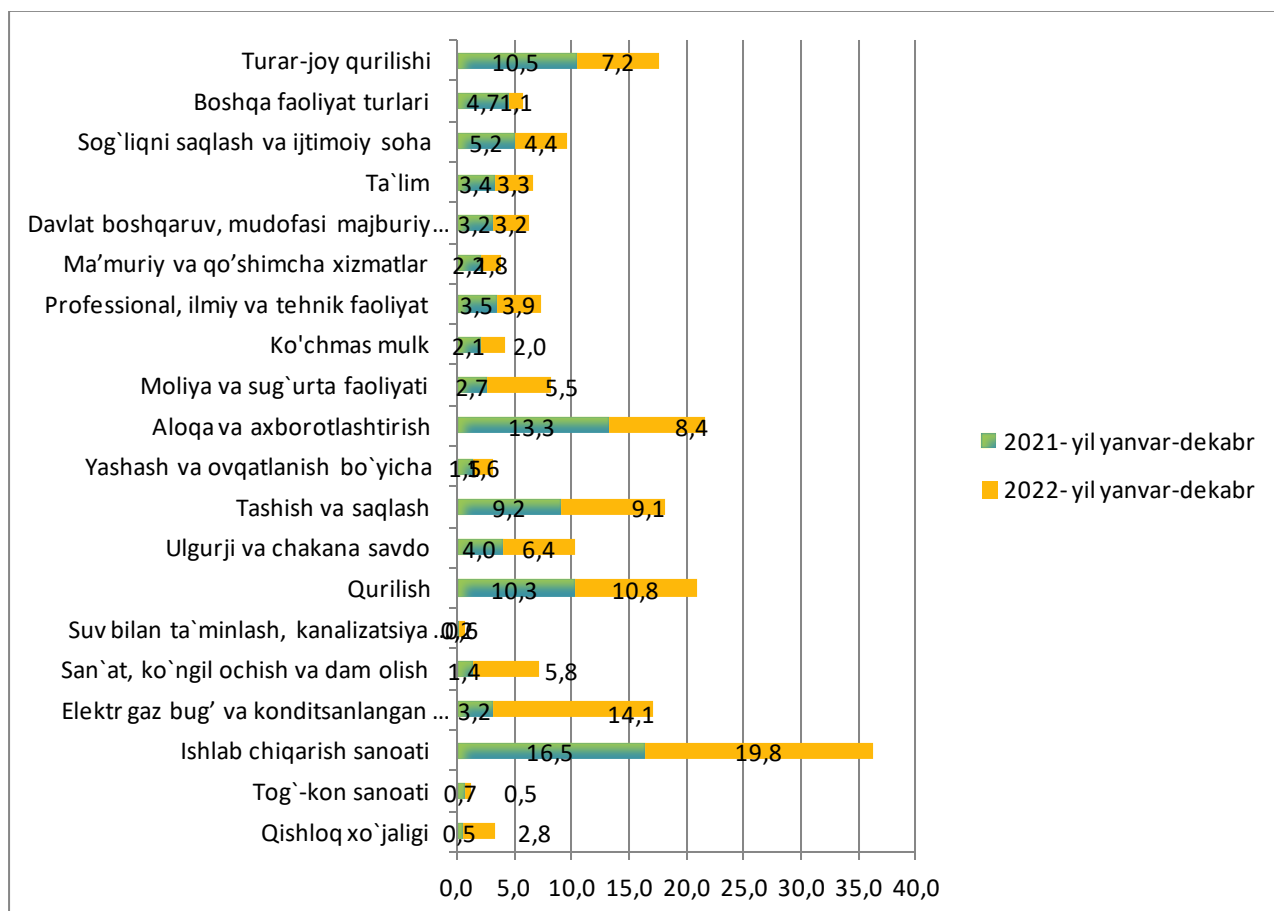
	Jami	Shu jumladan mulkchilik shakllari bo'yicha	
		davlat	nodavlat
Jami mlrd. so'm	56 725,8	8 547,4	48 178,3
➤ <i>shu jumladan: umumiy xajmga nisbatan foiz ko'rinishda</i>	100	15,1	84,9
➤ qurilish-montaj ishlari	27 519,5	3 650,2	23869,3
➤ mashina, uskunalar, transport vositalari ishlab chiqarish va xo'jalik jihozlari	24 603,3	4 507,8	20 095,4
➤ boshqa xarajatlar	4 603,0	289,4	4 213,6

Asosiy kapitalga kiritilgan investitsiyalarning texnologik tarkibi



(ulushi,%da)

Iqtisodiy faoliyat turlari Asosiy kapitalga o'zlashtirilgan investitsiyalarni bo'yicha tarkibi



(ulushi,%da)

Iqtisodiy faoliyat turlari bo'yicha asosiy kapitalga investitsiyalarning tarkibida Ishlab chiqarish sanoati yetakchilik qilmoqda. Ushbu tarmoqda jami moliyalashtirish manbalari hisobidan **11 255,4** mlrd. so'm yoki jami asosiy kapitalga kiritilgan investitsiyalarning **19,8** %i o'zlashtirilgan.

Asosiy kapitalga o'zlashtirilgan xorijiy investitsiya va kreditlar

Joriy davrda **15 855,6** mlrd. so'm yoki asosiy kapitalga investitsiyalarning **27.9** %i xorijiy investitsiya va kreditlar hisobidan amalga oshirildi.

Jami xorijiy investitsiya va kreditlar tarkibida xorijiy investitsiyalar **9158,2** mlrd. so'mni tashkil etib, qolgan **6697,4** mlrd. so'mi xorijiy kreditlar hisobiga to'g'ri keldi.

Hududlar kesimida asosiy kapitalga kiritilgan xorijiy investitsiya va kreditlar

(mlrd. so'mda)

	Jami investitsiya va kreditlar	Shu jumladan		To'g'ridan-to'g'ri xorijiy investitsiya va kafolatlanmagan kreditlar	shundan:	
		investitsiya	kredit		investitsiya	Kafolatlanmagan kreditlar
	15855,6	9158,2	6697,4	8817,4	5849,3	2968,1
tumanlar:						
Bektemir	246,8	162,1	84,7	224,7	140,0	84,7
Mirzo Ulug'bek	242,2	185,9	56,3	197,9	143,3	54,6
Mirobod	928,0	852,8	75,2	170,8	148,5	22,3
Olmazor	1710,3	1412,2	298,0	342,9	287,4	55,5
Sergeli	987,4	356,0	631,4	800,3	168,8	631,4
Uchtepa	1887,7	524,2	1363,5	278,5	220,7	57,8
Chilonzor	834,3	344,5	489,8	211,5	147,1	64,4
Shayxontohur	3349,6	1030,5	2319,2	2459,0	960,2	1498,8
Yunusobod	3403,7	2845,5	558,2	2662,3	2573,1	89,3
Yakkasaroy	1191,9	793,8	398,1	597,5	594,5	3,0
Yangi hayot	558,6	490,5	68,1	395,8	327,6	68,1
Yashnobod	515,1	160,2	354,9	476,2	138,1	338,2

2022- yilning yanvar-dekabr oylarida umumiy maydoni 704,4 ming kv.m turar joy ishga tushirilib, o'tgan yilning mos davriga nisbatan 74,3 % ni tashkil etdi.

Toshkent shahar statistika boshqarmasi
“Investitsiyalar va qurilish statistikasi” bo‘limi
 Aloqa telefoni: (71) 203-88-18