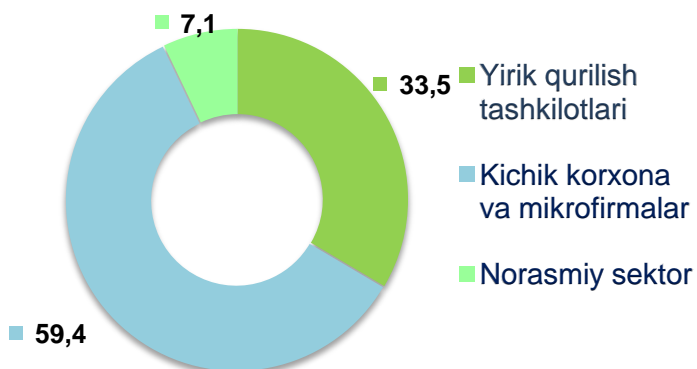


2022- yil yanvar-iyun oylari uchun Toshkent shahrida qurilish ishlari

2022- yilning yanvar-iyun oylarida Toshkent shahrida jami **14 520,9** mlrd. soʻmlik qurilish ishlari bajarilib, oʻsish surʻati 2021- yilning yanvar-iyun oylariga nisbatan 109,0 % ni tashkil etdi.

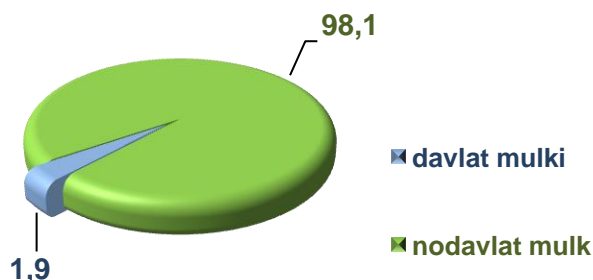


2022- yil yanvar-iyun oylarida qurilish ishlari hajmining tarkibi, ulushi % da



Qurilish ishlari hajmi yirik qurilish tashkilotlari, kichik korxonalar va mikrofirmalar hamda norasmiy sektorlarda amalga oshirilgan ishlar tarkibi boʻyicha shakllanadi.

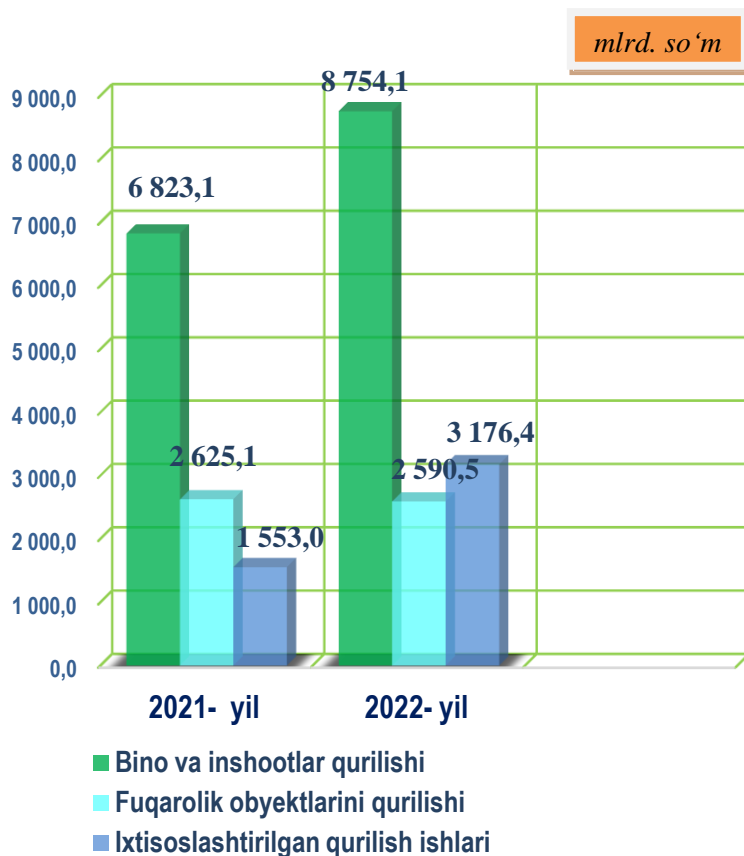
Amalga oshirilgan qurilish ishlari mulkchilik shakli, davlat va nodavlat boʻlgan korxonalar va tashkilotlar tarkibi boʻyicha boʻlinadi.



Maʼlumot uchun: qurilish ishlari hajmi bu – oʻz kuchi bilan bajarilgan qurilish ishlari, yangi qurilish, kapital va joriy taʼmirlash hamda boshqa pudrat qurilish ishlari natijasidir.



2022- yil yanvar-iyun oylarida mulkchilik shakllari bo'yicha qurilish ishlari hajmi



Qurilish ishlari bo'yicha faoliyat ko'rsatayotgan korxonalar va tashkilotlar soni

2022- yil 1-iyul holatiga ko'ra qurilish sohasida ro'yxatdan o'tgan jami korxonalar va tashkilotlar soni 9,6 mingta, faoliyat ko'rsatayotgan korxonalar va tashkilotlar soni esa, 9,2 mingtani tashkil etib, o'tgan 2021- yilning mos davriga nisbatan 628 taga ko'paygan.

2022- yilning yanvar-iyun oylarida o'tgan yilning mos davriga nisbatan bino va inshootlar qurilishi ishlari hajmi 105,9 % ni tashkil qilib (jami qurilishdagi ulushi 60,3 %) ni tashkil qildi, fuqarolik obyektlarini qurish 81,5 % ga (jami qurilishdagi ulushi 17,8 %), ixtisoslashtirilgan qurilish ishlarining 168,9 % ga (jami qurilishdagi ulushi 21,9 %) Bu qurilish sohasida korxonalar va tashkilotlar sonining ko'payishiga asosiy omil bo'lib xizmat qildi.

Bino va inshootlar qurilishi bo'yicha qurilish ishlarining eng yuqori ulushi kichik korxonalar va mikrofirmalar hissasiga to'g'ri kelib, 2021- yilning yanvar-iyun oylaridagi jami qurilish ko'rsatkichiga nisbatan 105,1 % ni tashkil etdi.


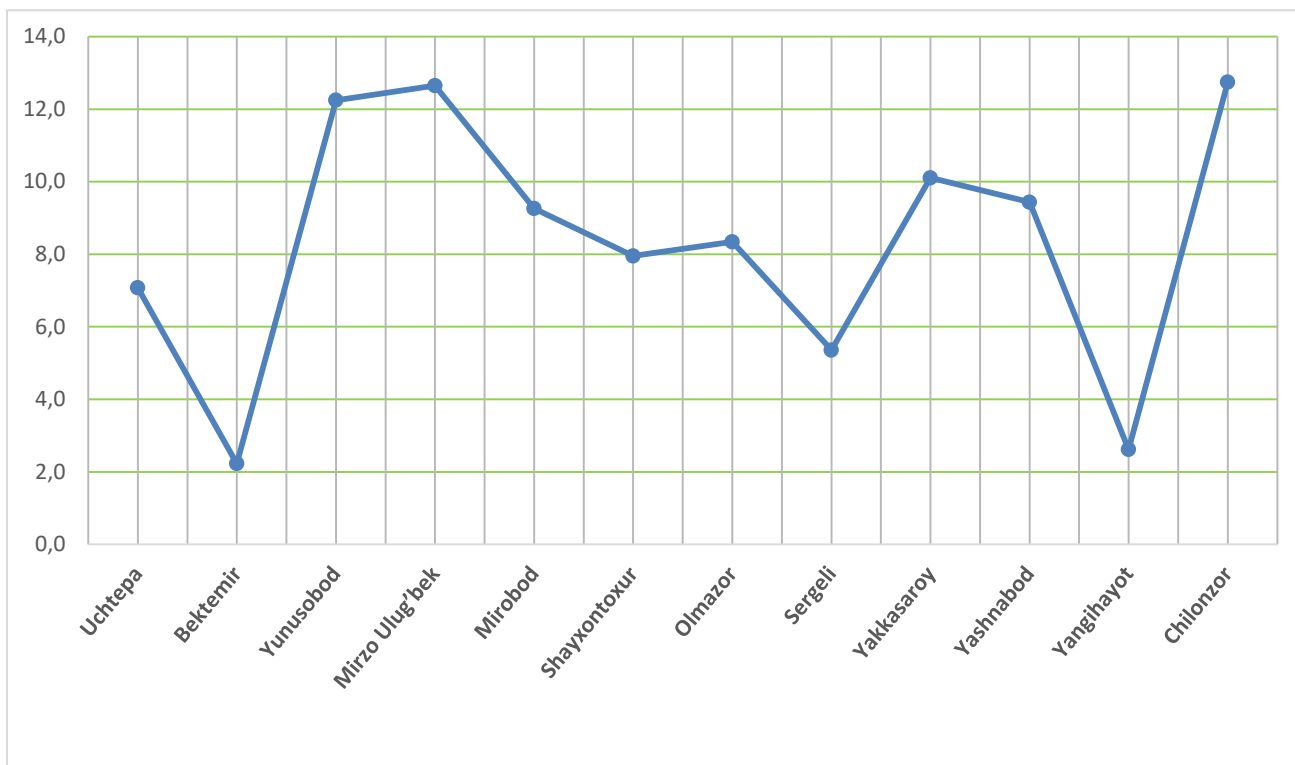


Toshkent shahrida faoliyat ko'rsatayotgan qurilish korxonalari soni (birlikda)

	Holatiga ko'ra:		O'tgan yilga nisbatan, (+,-)
	01.07.2021- yil	01.07.2022- yil	
Toshkent shahar	8616	9244	628
tumanlar:			
Uchtepa	621	654	33
Bektemir	185	206	21
Yunusobod	1103	1132	29
Mirzo Ulug'bek	1093	1169	76
Mirobod	796	856	60
Shayxontoxur	677	735	58
Olmazor	726	771	45
Sergeli	474	495	21
Yakkasaroy	889	934	45
Yashnabod	787	872	85
Yangihayot	171	242	71
Chilonzor	1094	1178	84



Toshkent shahrida faoliyat ko'rsatayotgan qurilish korxonalarining hududlar kesimida ulushi (% da), 01.07.2022- yil holatiga



Ma'lumot uchun: Toshkent shahrida qurilish korxonalari soni bo'yicha eng ko'p ulushga ega bo'lgan hududlar Chilonzor (12,7 %), Mirzo Ulug'bek (12,6 %) va Yunusobod (12,2 %) tumanlaridir.

2022- yilning yanvar-iyun oylarida, jami qurilish ishlari hajmi tarkibida yirik qurilish tashkilotlari tomonidan bajarilgan qurilish ishlari hajmi **4 857,0** mlrd. soʻmni tashkil etdi. Qurilish ishlari 2021- yilning yanvar-iyun oylariga nisbatan **124,3** % ni tashkil qilib, jami qurilish ishlari hajmidagi ulushi **33,4** % ni tashkil qildi.



Yirik qurilish tashkilotlari tomonidan bajarilgan qurilish ishlarining jamiga nisbatan ulushi, %da



2021- yil
yanvar-iyun

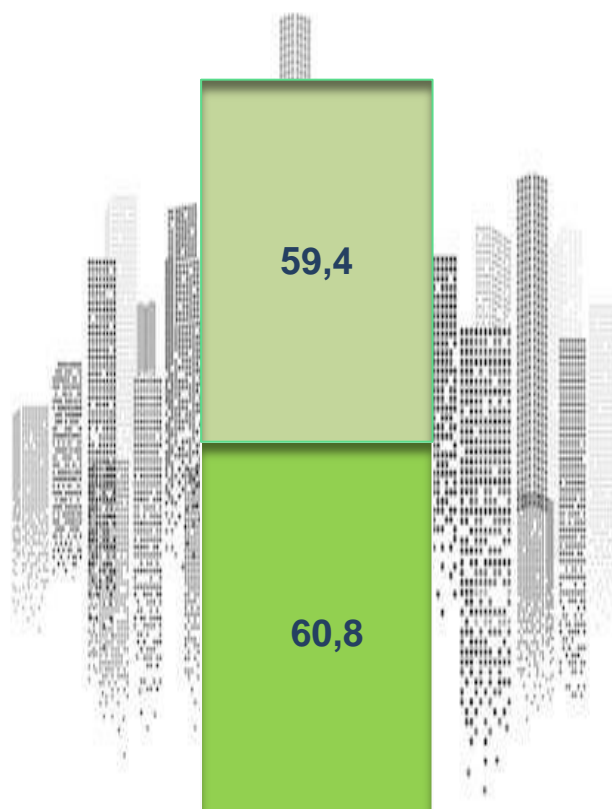


2022- yil
yanvar-iyun

Ma'lumot uchun: yirik qurilish tashkilotlari tomonidan bajarilgan qurilish ishlarining jami qurilish ishlari hajmidagi eng koʻp ulushi Yunusobod tumani (hududdagi jami qurilish ishlari hajmining **52,4** %), Uchtepa tumani (hududdagi jami qurilish ishlari hajmining **51,4** %i), Bektemir tumani (hududdagi jami qurilish ishlari hajmining **45,4** %i), Chilonzor tumani (hududdagi jami qurilish ishlari hajmining **44,3** %i)ga toʻgʻri keldi.



Qurilish ishlari umumiy hajmida kichik korxonalar va mikrofirmalarning ulushi, % da



Kichik korxonalar va mikrofirmalar

■ 2021- yil yanvar-iyun oylari

■ 2022- yil yanvar-iyun oylari

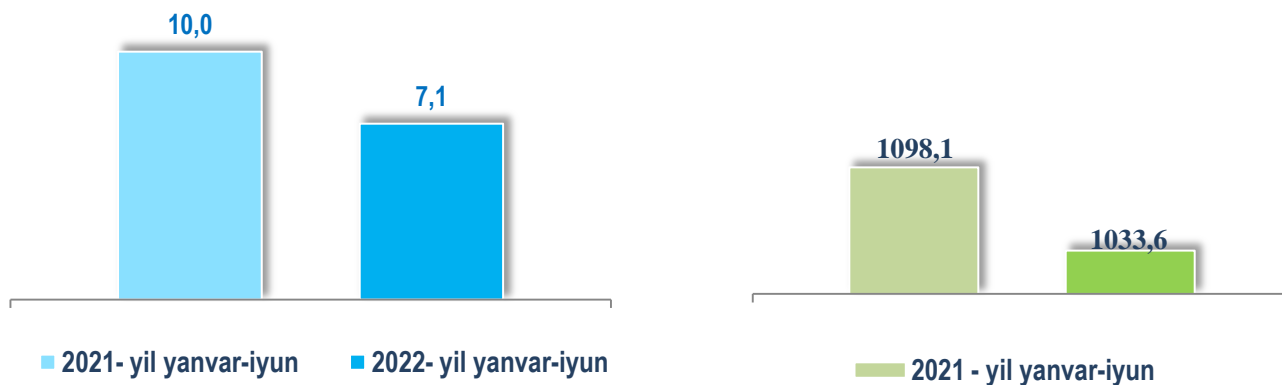
Kichik korxonalar va mikrofirmalar tomonidan bajarilgan qurilish ishlari hajmi 2022-yil yanvar-iyun oylarida qurilish ishlarini bajargan boshqa tashkilotlarga nisbatan ko'payish kuzatildi. Ular tomonidan jami qurilish ishlari hajmining **59,4 %**i bajarilib, 2021-yilning yanvar-iyun oylariga nisbatan **1,4 %** punktga kamaygan.

Shuningdek, ular hissasiga to'g'ri kelgan qurilish ishlari hajmi 2021-yilning mos davriga nisbatan o'sish sur'ati **106,1 %** ni tashkil etgan holda **8 630,3** mlrd. so'm miqdorida qayd etildi.

Norasmiy sektor hissasiga to'g'ri kelgan qurilish ishlarining jami qurilish ishlaridagi ulushi **7,1 %** ni tashkil etib, **1 033,6** mlrd. so'm miqdorida qayd etildi. 2021- yilning yanvar-iyun oylariga nisbatan kamayish kuzatilib, **81,8 %** ni tashkil etdi.



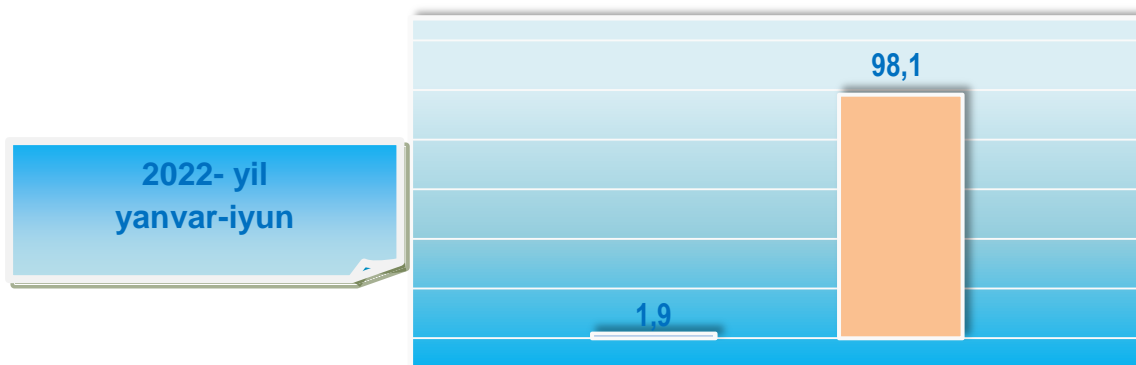
Qurilish ishlari umumiy hajmida norasmiy sektorning ulushi



Davlat mulkchiligidagi tashkilotlar tomonidan jami **280,9** mlrd. soʻmlik qurilish ishlari bajarilgan boʻlib, oʻsish surʻati 2021- yilning yanvar-iyun oylariga nisbatan **63,3 %** ni tashkil qilib, jami amalga oshirilgan qurilish ishlari hajmidagi ulushi **1,9 %** ni tashkil etdi. Nodavlat mulkchilikdagi tashkilotlar tomonidan esa **14 239,9** mlrd. soʻmlik qurilish ishlari bajarilib, oʻsish surʻati **105,1 %** ni va jami amalga oshirilgan qurilish ishlari hajmidagi ulushi **98,1 %** ni tashkil etdi.



Mulkchilik shakli davlat va nodavlat boʻlgan tashkilotlar tomonidan bajarilgan qurilish ishlari, % da



Davlat mulki



Nodavlat mulk



Umumiy hajmdan yangi qurilish, rekonstruksiya, kengaytirish, texnik qayta qurollantirish ishlari ulushi

2022- yil yanvar-iyun

60,3 %

Bajarilgan qurilish ishlarining katta qismi yangi bino va inshootlarni qurish bo'yicha bajarilgan. Jami qurilish ishlarining **60,3 %** yoki **8 754,1** mlrd. so'mni tashkil etgan.

33,4 %

Yirik qurilish tashkilotlari bo'yicha yangi qurilish hisobidan **3 122,4** mlrd. so'mlik ishlar bajarildi yoki jami yirik qurilish korxonalarining yangi qurilish ishlaridagi ulushi **33,4 %** ni tashkil etdi.

61,5 %

Kichik korxonalar va mikrofirmalar bo'yicha yangi qurilish hisobidan **5 744,5** mlrd. so'm yoki jami kichik korxonalar va mikrofirmalarning yangi qurilish ishlaridagi ulushi **61,5 %** ni tashkil etdi.

5,1 %

Yangi qurilish ishlari hajmida norasmiy sektor hissasiga **481,8** mlrd. so'm yoki ularning jamiga nisbatan ulushi **5,1 %** ni tashkil etdi.



Hududlar kesimida qurilish ishlari 2022- yil yanvar-iyun oylarida

	Qurilish ishlari hajmi (mlrd. so'm)	O'sish sur'ati, %da	Umumiy hajmdan yangi qurilish, rekonstruksiya, kengaytirish, texnik qayta qurollantirish ishlari (mlrd. so'm)
Toshkent shahar	14 521,0	109,0	9 348,2
tumanlar:			
Uchtepa	995,3	91,5	514,8
Bektemir	507,0	149,9	304,8
Yunusobod	2 766,4	127,8	2180,3
Mirzo Ulug'bek	1 569,0	100,8	932,1
Mirobod	1 573,0	116,9	977,2
Shayxontoxur	1 012,6	95,9	784,5
Olmazor	883,4	84,6	583,4
Sergeli	641,2	102,2	370,8
Yakkasaroy	1 272,3	105,1	737,5
Yashnabod	1 213,4	113,2	724,7
Yangihayot	532,3	135,2	321,1
Chilonzor	1 554,9	108,9	917

*Hududlar bo'yicha taqsimlanmaydigan hajmni qo'shgan holda



Toshkent shahrida iqtisodiy faoliyat turlari bo'yicha qurilish ishlari,%da

2021- yil yanvar-iyun

14,1



Ixtisoslashtirilgan
qurilish ishlari

23,9



Fuqarolik obyektlarini
qurilishi

62,0



Bino va inshootlarni
qurilishi

2022- yil yanvar-iyun

21,9



Ixtisoslashtirilgan
qurilish ishlari

17,8



Fuqarolik obyektlarini
qurilishi

60,3



Bino va inshootlarni
qurilishi

Ma'lumot uchun: Iqtisodiy faoliyat turlari bo'yicha qurilish ishlarining asosiy qismi qurilish, turar joy va yashash uchun mo'ljallangan hamda yashash uchun mo'ljallanmagan binolar qurish bo'yicha amalga oshirilgan qurilish ishlaridan tashkil topdi.

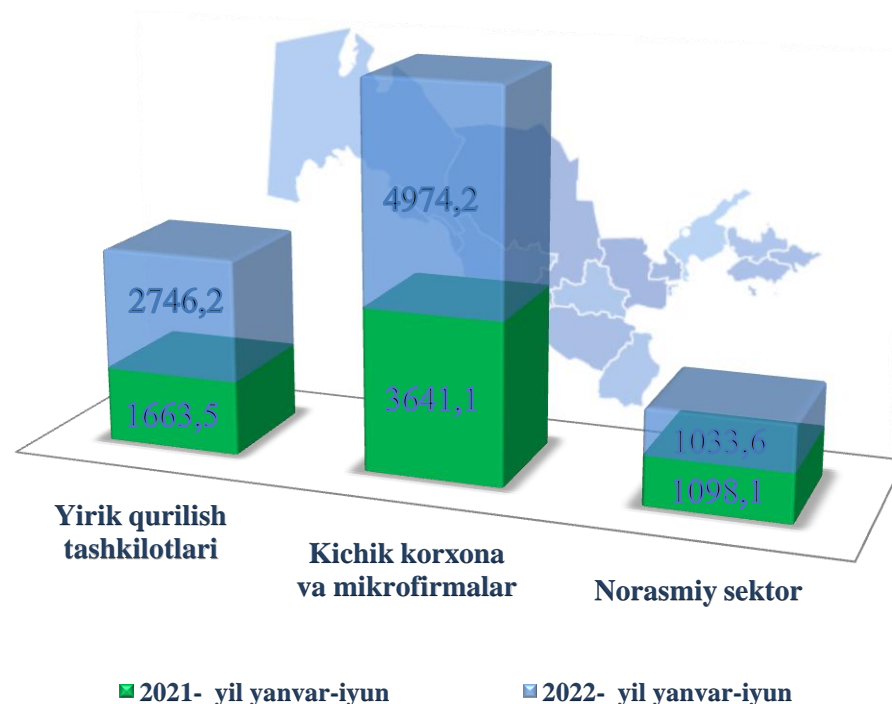


Bino va inshootlar qurilishi

ulushi %da

Bino va inshootlarni qurish bo'yicha qurilish ishlari tarkibida yirik qurilish tashkilotlari tomonidan bajarilgan qurilish ishlari ulushi **31,4 %** ni tashkil etib, 2021- yilning yanvar-iyun oylaridagi ko'rsatkichga nisbatan **136,3 %** ni tashkil etdi. Ushbu faoliyat turida kichik korxonalar va mikrofirmalar hissasiga to'g'ri kelgan ulush 2021- yilning yanvar-iyun oyidagi ko'rsatkichga nisbatan **112,8 %** ni tashkil qildi, ulushi esa **56,8 %** ni tashkil etdi.

Norasmiy sektorning ulushi esa 2021-yilning yanvar-iyun oyidagi ko'rsatkichga nisbatan **77,8 %**ni tashkil qildi, ulushi esa **11,8 %**ni tashkil etdi.



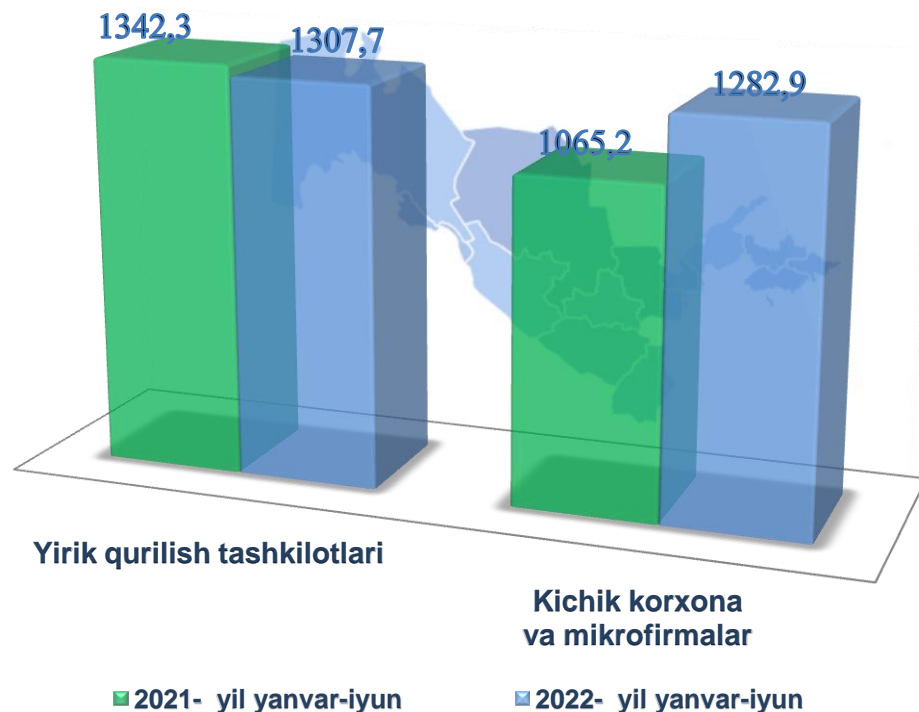


Fuqarolik obyektlarini qurish bo'yicha qurilish ishlari

ulushi %da

Fuqarolik obyektlarini qurish bo'yicha yirik qurilish tashkilotlari tomonidan bajarilgan qurilish ishlari hajmining ulushi **50,5 %** ni tashkil etdi va 2021- yilning yanvar-iyun oylariga nisbatan **80,4 %** ni tashkil etdi.

Shuningdek, kichik korxonalar va mikrofirmalar ulushi mos ravishda **49,5 %** ni va 2021- yilning yanvar-iyun oylariga nisbatan **99,5 %** ni tashkil etdi.

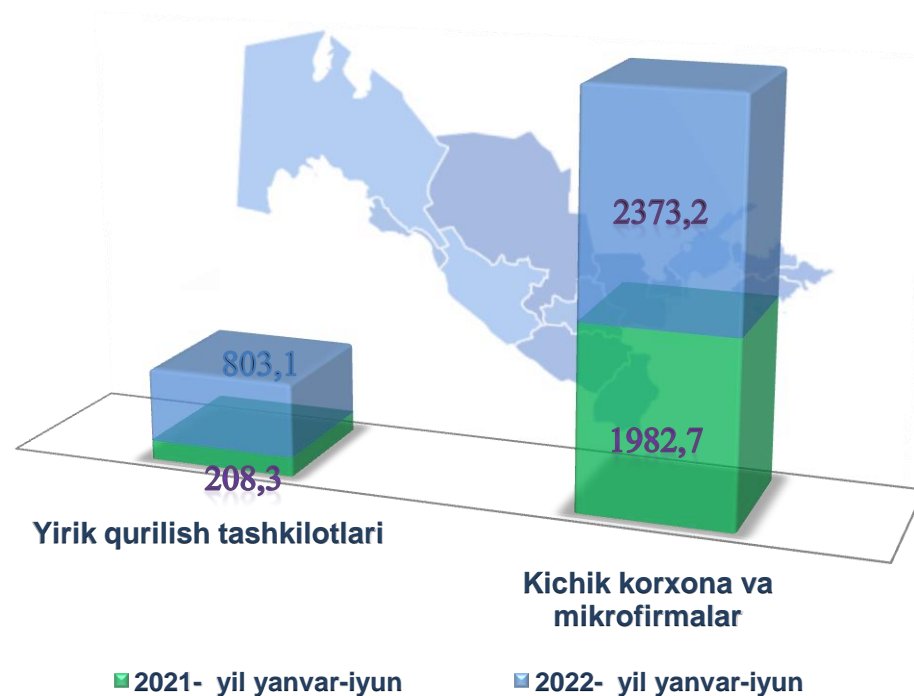




Ixtisoslashtirilgan qurilish ishlari

ulushi % da

Ixtisoslashtirilgan qurilish ishlari tarkibida yirik qurilish tashkilotlari tomonidan bajarilgan qurilish ishlari hajmining ulushi **25,3 %** ni tashkil etdi va 2021- yilning yanvar-iyun oylariga nisbatan **318,4%** ni tashkil etdi. **74,7 %** ulush kichik korxonalar va mikrofirmalar hissasiga to'g'ri kelib, 2021- yilning mos davriga nisbatan **98,8 %** ni tashkil etdi.





Hududlar kesimida qurilish ishlari 2022- yil yanvar-iyun

Eng yuqori hajm

(mlrd. so'm)

Yunusobod t.

2 766,4

1

2

Mirobod t.

1 573,0

3

Mirzo Ulug'bek t.

1 569,0



Eng kichik hajm

(mlrd. so'm)

Bektemir t.

507,0

1

2

Yangihayot t.

532,3

Sergeli

641,2

3





**Toshkent shahar
Statistika boshqarmasi**

**Investitsiyalar va qurilish statistikasi
bo'limi**

Aloqa telefoni: (71) 203-88-18(19)