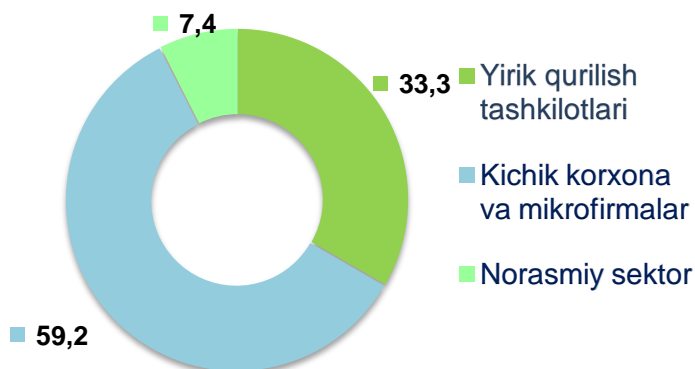


2022- yil yanvar-aprel oylari uchun Toshkent shahrida qurilish ishlari

2022- yilning yanvar-aprel oylarida Toshkent shahrida jami **9 636,4** mlrd. soʻmlik qurilish ishlari bajarilib, oʻsish surʻati 2021- yilning yanvar-aprel oylariga nisbatan **111,2 %** ni tashkil etdi.

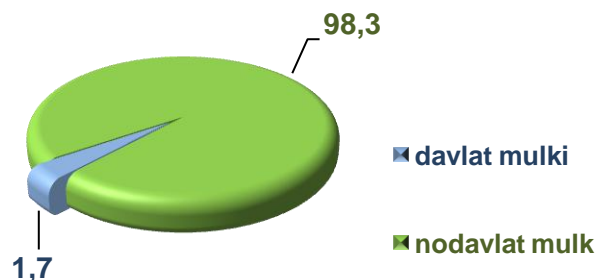


2022- yil yanvar-aprel oylarida qurilish ishlari hajmining tarkibi, ulushi % da



Qurilish ishlari hajmi yirik qurilish tashkilotlari, kichik korxonalar va mikrofirmalar hamda norasmiy sektorlarda amalga oshirilgan ishlar tarkibi boʻyicha shakllanadi.

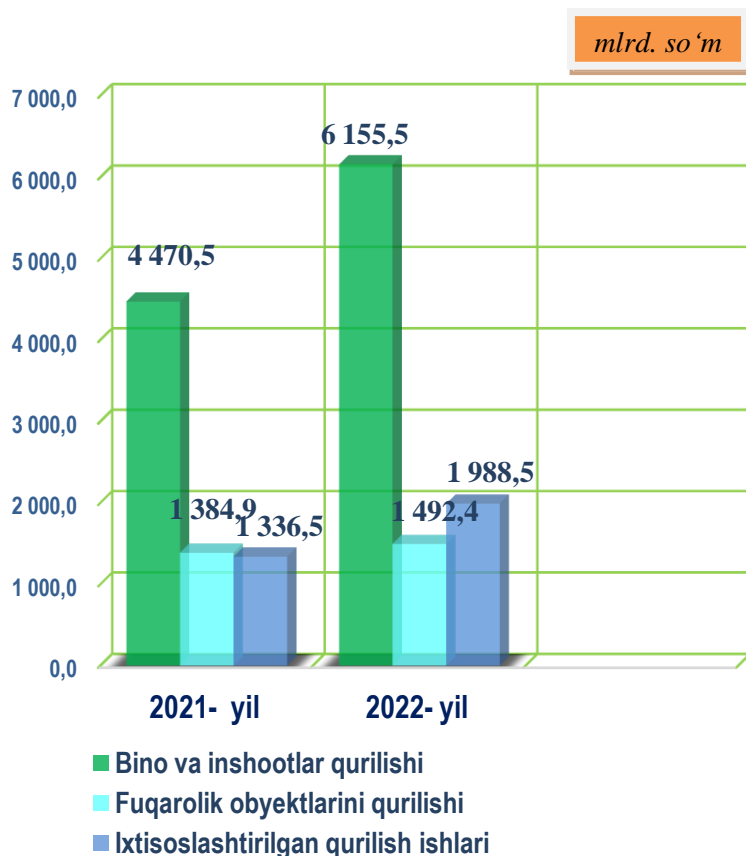
Amalga oshirilgan qurilish ishlari mulkchilik shakli, davlat va nodavlat boʻlgan korxonalar va tashkilotlar tarkibi boʻyicha boʻlinadi.



Ma'lumot uchun: qurilish ishlari hajmi bu – oʻz kuchi bilan bajarilgan qurilish ishlari, yangi qurilish, kapital va joriy taʼmirlash hamda boshqa pudrat qurilish ishlari natijasidir.



2022- yil yanvar-aprel oylarida mulkchilik shakllari bo'yicha qurilish ishlari hajmi



Qurilish ishlari bo'yicha faoliyat ko'rsatayotgan korxonalar va tashkilotlar soni

2022- yil 1- may holatiga ko'ra qurilish sohasida ro'yxatdan o'tgan jami korxonalar va tashkilotlar soni 9,4 mingta, faoliyat ko'rsatayotgan korxonalar va tashkilotlar soni esa, 9,0 mingtani tashkil etib, o'tgan 2021- yilning mos davriga nisbatan 686 taga ko'paygan.

2022- yilning yanvar-aprel oylarida o'tgan yilning mos davriga nisbatan bino va inshootlar qurilishi ishlari hajmi 113,7 % ni tashkil qilib (jami qurilishdagi ulushi 63,9 %) ni tashkil qildi, fuqarolik obyektlarini qurish 89,0 % ga (jami qurilishdagi ulushi 15,5 %), ixtisoslashtirilgan qurilish ishlarining 122,9 % ga (jami qurilishdagi ulushi 20,6 %) Bu qurilish sohasida korxonalar va tashkilotlar sonining ko'payishiga asosiy omil bo'lib xizmat qildi.

Bino va inshootlar qurilishi bo'yicha qurilish ishlarining eng yuqori ulushi kichik korxonalar va mikrofirmalar hissasiga to'g'ri kelib, 2021- yilning yanvar-aprel oylaridagi jami qurilish ko'rsatkichiga nisbatan 105,3 % ni tashkil etdi.

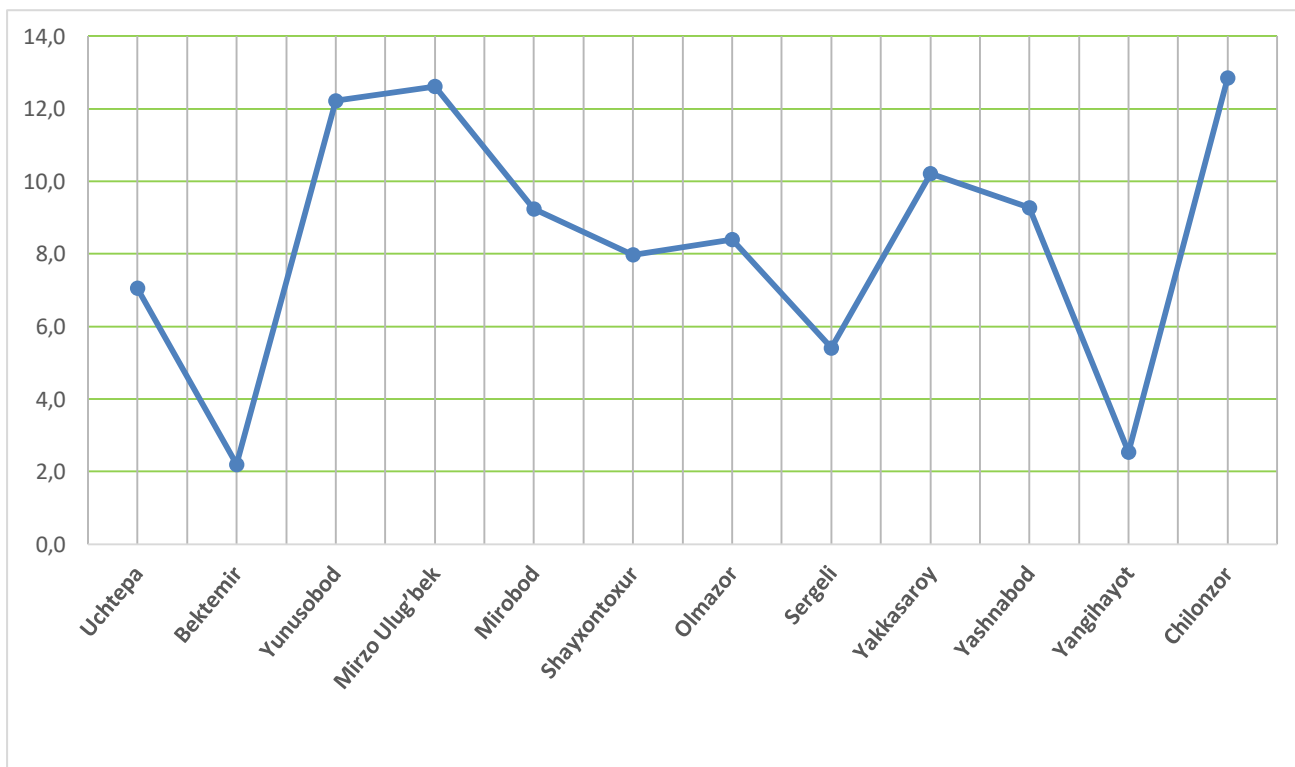


Toshkent shahrida faoliyat ko'rsatayotgan qurilish korxonalari soni (birlikda)

	Holatiga ko'ra:		O'tgan yilga nisbatan, (+,-)
	01.05.2021- yil	01.05.2022- yil	
Toshkent shahar	8339	9025	686
tumanlar:			
Uchtepa	601	637	36
Bektemir	178	198	20
Yunusobod	1087	1103	16
Mirzo Ulug'bek	1056	1139	83
Mirobod	763	834	71
Shayxontoxur	652	720	68
Olmazor	709	758	49
Sergeli	460	488	28
Yakkasaroy	855	922	67
Yashnabod	757	837	80
Yangihayot	165	229	64
Chilonzor	1056	1160	104



Toshkent shahrida faoliyat ko'rsatayotgan qurilish korxonalarining hududlar kesimida ulushi (% da), 01.05.2022- yil holatiga



Ma'lumot uchun: Toshkent shahrida qurilish korxonalari soni bo'yicha eng ko'p ulushga ega bo'lgan hududlar Chilonzor (12,9 %), Mirzo Ulug'bek (12,6 %) va Yunusobod (12,2 %) tumanlaridir.

2022- yilning yanvar-aprel oylarida, jami qurilish ishlari hajmi tarkibida yirik qurilish tashkilotlari tomonidan bajarilgan qurilish ishlari hajmi **3 211,6** mlrd. soʻmni tashkil etdi. Qurilish ishlari 2021- yilning yanvar-aprel oylariga nisbatan 141,9 % ni tashkil qilib, jami qurilish ishlari hajmidagi ulushi **33,3** % ni tashkil qildi.



Yirik qurilish tashkilotlari tomonidan bajarilgan qurilish ishlarining jamiga nisbatan ulushi, %da

26,0



33,3



2021- yil
yanvar-aprel

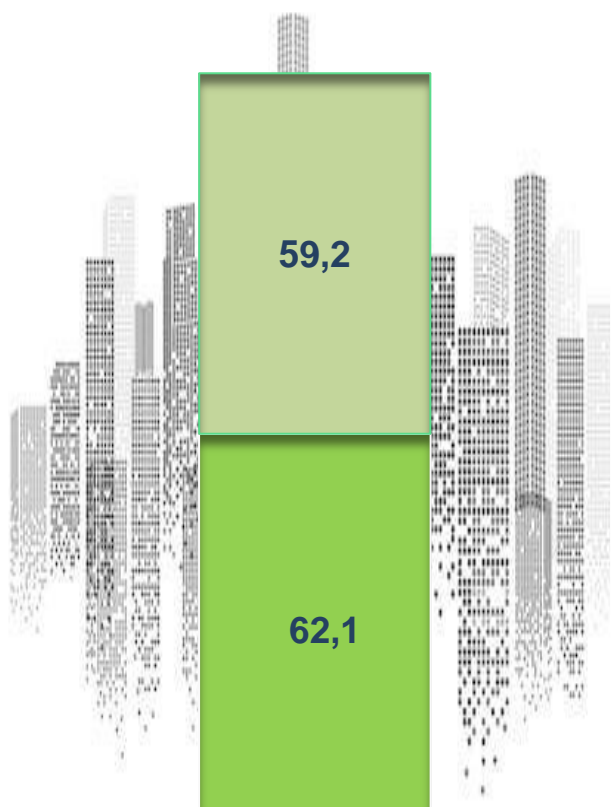


2022- yil
yanvar-aprel

Ma'lumot uchun: yirik qurilish tashkilotlari tomonidan bajarilgan qurilish ishlarining jami qurilish ishlari hajmidagi eng koʻp ulushi Yunusobod tumani (hududdagi jami qurilish ishlari hajmining **57,6** %), Yangihayot tumani (hududdagi jami qurilish ishlari hajmining **50,1** %i), Chilonzor tumani (hududdagi jami qurilish ishlari hajmining **49,3** %i), Bektemir tumani (hududdagi jami qurilish ishlari hajmining **46,4** %i)ga toʻgʻri keldi.



Qurilish ishlari umumiy hajmida kichik korxonalar va mikrofirmalarning ulushi, % da



Kichik korxonalar va mikrofirmalar

- 2021- yil yanvar-aprel oylari
- 2022- yil yanvar-aprel oylari

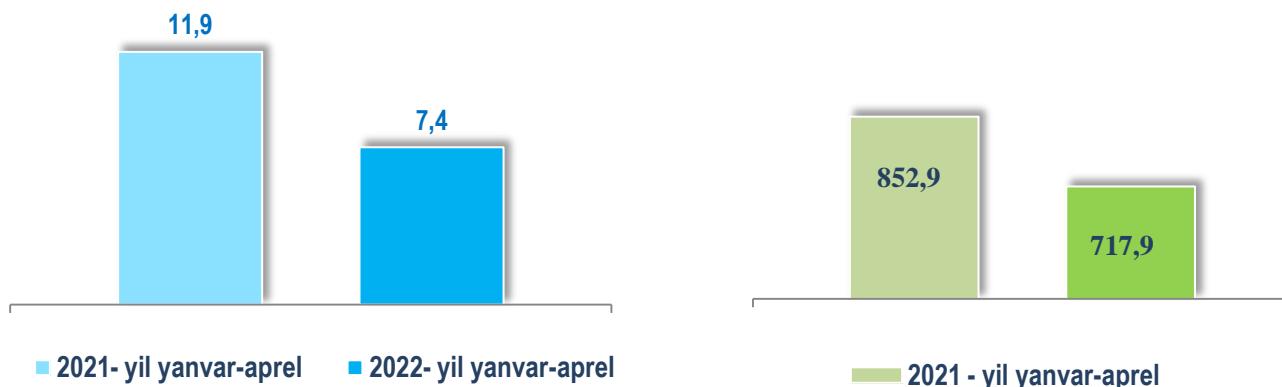
Kichik korxonalar va mikrofirmalar tomonidan bajarilgan qurilish ishlari hajmi 2022-yil yanvar-aprel oylarida qurilish ishlarini bajarilgan boshqa tashkilotlarga nisbatan ko'payish kuzatildi. Ular tomonidan jami qurilish ishlari hajmining **59,2 %i** bajarilib, 2021-yilning yanvar-aprel oylariga nisbatan **2,2 %** punktga kamaygan.

Shuningdek, ular hissasiga to'g'ri kelgan qurilish ishlari hajmi 2021-yilning mos davriga nisbatan o'sish sur'ati **105,4 %** ni tashkil etgan holda **5 706,8** mlrd. so'm miqdorida qayd etildi.

Norasmiy sektor hissasiga to'g'ri kelgan qurilish ishlarining jami qurilish ishlaridagi ulushi **7,4 %** ni tashkil etib, **717,9** mlrd. so'm miqdorida qayd etildi. 2021- yilning yanvar-aprel oylariga nisbatan kamayish kuzatilib, **73,7 %** ni tashkil etdi.



Qurilish ishlari umumiy hajmida norasmiy sektorning ulushi



Davlat mulkchiligidagi tashkilotlar tomonidan jami **166,0** mlrd. soʻmlik qurilish ishlari bajarilgan boʻlib, oʻsish surʻati 2021- yilning yanvar-aprel oylariga nisbatan **68,2 %** ni tashkil qilib, jami amalga oshirilgan qurilish ishlari hajmidagi ulushi **1,7 %** ni tashkil etdi. Nodavlat mulkchilikdagi tashkilotlar tomonidan esa **9 636,4** mlrd. soʻmlik qurilish ishlari bajarilib, oʻsish surʻati **113,8 %** ni va jami amalga oshirilgan qurilish ishlari hajmidagi ulushi **98,3 %** ni tashkil etdi.



Mulkchilik shakli davlat va nodavlat boʻlgan tashkilotlar tomonidan bajarilgan qurilish ishlari, % da



Davlat mulki



Nodavlat mulk



Umumiy hajmdan yangi qurilish, rekonstruksiya, kengaytirish, texnik qayta qurollantirish ishlari ulushi

2022- yil yanvar-aprel

63,9 %

Bajarilgan qurilish ishlarining katta qismi yangi bino va inshootlarni qurish bo'yicha bajarilgan. Jami qurilish ishlarining **63,9 %** yoki **6 155,5** mlrd. so'mni tashkil etgan.

22,3 %


Yirik qurilish tashkilotlari bo'yicha yangi qurilish hisobidan **1 628,4** mlrd. so'mlik ishlar bajarildi yoki jami yirik qurilish korxonalarining yangi qurilish ishlaridagi ulushi **22,3 %** ni tashkil etdi.

34,1 %

Kichik korxonalar va mikrofirmalar bo'yicha yangi qurilish hisobidan **3 289,2** mlrd. so'm yoki jami kichik korxonalar va mikrofirmalarning yangi qurilish ishlaridagi ulushi **34,1 %** ni tashkil etdi.

7,5 %

Yangi qurilish ishlari hajmida norasmiy sektor hissasiga **717,9** mlrd. so'm yoki ularning jamiga nisbatan ulushi **7,5 %** ni tashkil etdi.



Hududlar kesimida qurilish ishlari 2022- yil yanvar-aprel oylarida

	Qurilish ishlari hajmi (mlrd. so'm)	O'sish sur'ati, %da	Umumiy hajmdan yangi qurilish, rekonstruksiya, kengaytirish, texnik qayta qurollantirish ishlari (mlrd. so'm)
Toshkent shahar	9 636,4	111,2	6 470,5
tumanlar:			
Uchtepa	605,1	102,9	370,4
Bektemir	313,2	157,1	199,9
Yunusobod	2 222,3	134,1	1652,9
Mirzo Ulug'bek	1 190,8	103,6	813,5
Mirobod	852,3	106,5	509,7
Shayxontoxur	660,4	100,6	514,7
Olmazor	715,9	91,3	461,4
Sergeli	354,8	104,0	182,2
Yakkasaroy	759,1	105,8	483,6
Yashnabod	865,5	103,1	606,4
Yangihayot	257,3	199,4	145,0
Chilonzor	839,7	103,8	530,7

*Hududlar bo'yicha taqsimlanmaydigan hajmni qo'shgan holda



Toshkent shahrida iqtisodiy faoliyat turlari bo'yicha qurilish ishlari,%da

2021- yil yanvar-aprel

18,6



Ixtisoslashtirilgan qurilish ishlari

19,2



Fuqarolik obyektlarini qurilishi

62,2



Bino va inshootlarni qurilishi

2022- yil yanvar-aprel

20,6



Ixtisoslashtirilgan qurilish ishlari

15,5



Fuqarolik obyektlarini qurilishi

63,9



Bino va inshootlarni qurilishi

Ma'lumot uchun: Iqtisodiy faoliyat turlari bo'yicha qurilish ishlarining asosiy qismi qurilish, turar joy va yashash uchun mo'ljallangan hamda yashash uchun mo'ljallanmagan binolar qurish bo'yicha amalga oshirilgan qurilish ishlaridan tashkil topdi.

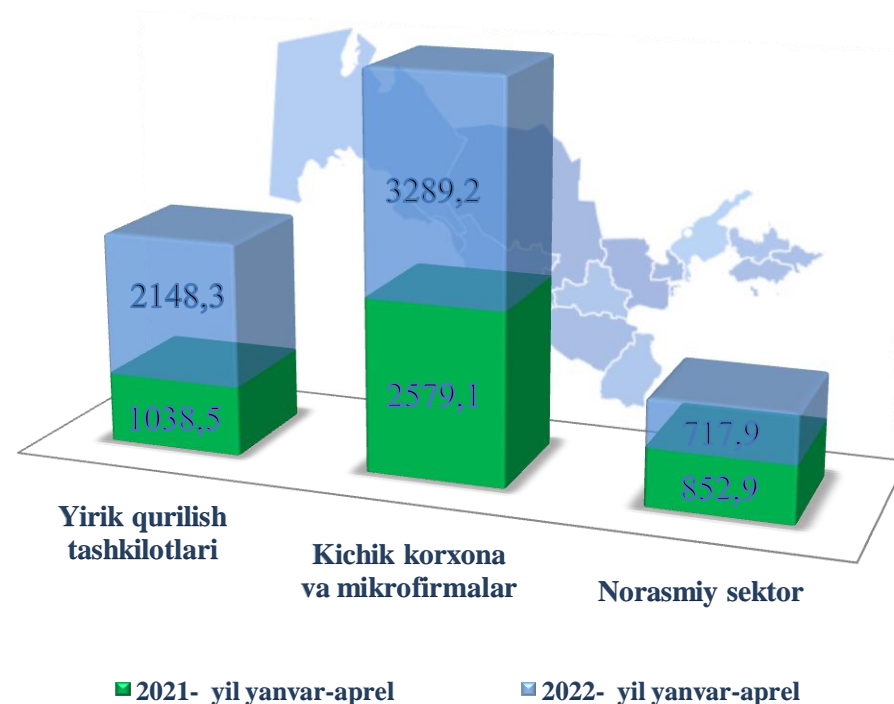


Bino va inshootlar qurilishi

ulushi %da

Bino va inshootlarni qurish bo'yicha qurilish ishlari tarkibida yirik qurilish tashkilotlari tomonidan bajarilgan qurilish ishlari ulushi **34,9 %** ni tashkil etib, 2021- yilning yanvar-aprel oylaridagi ko'rsatkichga nisbatan **170,8 %** ni tashkil etdi. Ushbu faoliyat turida kichik korxonalar va mikrofirmalar hissasiga to'g'ri kelgan ulush 2021- yilning yanvar-aprel oyidagi ko'rsatkichga nisbatan **105,3 %** ni tashkil qildi, ulushi esa **53,4 %** ni tashkil etdi.

Norasmiy sektorning ulushi esa 2021-yilning yanvar-aprel oyidagi ko'rsatkichga nisbatan **69,5 %** punktga ko'paydi, **11,7 %** ni tashkil etdi.



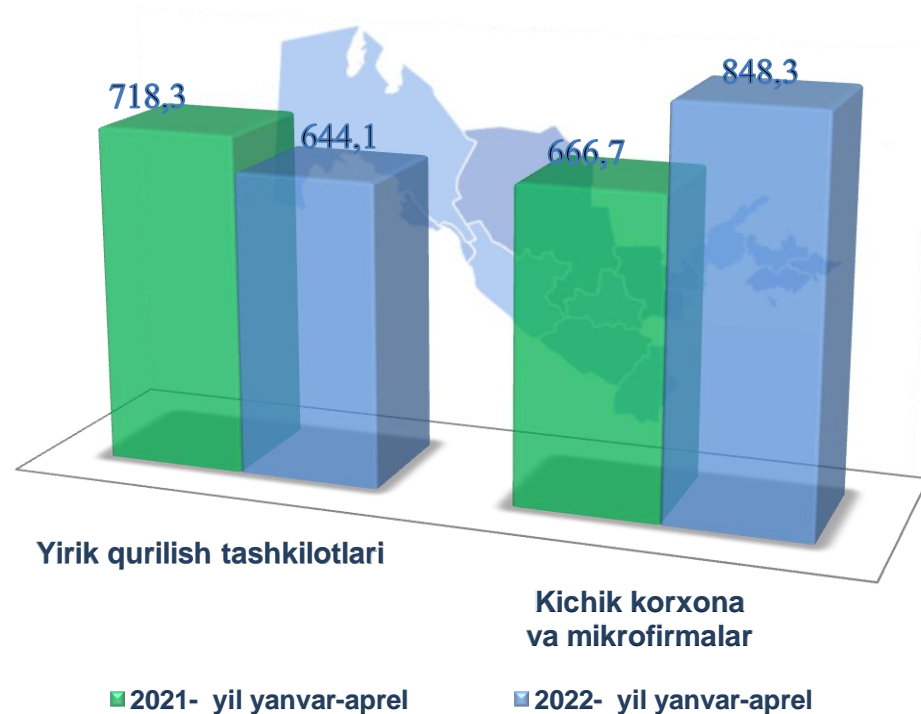


Fuqarolik obyektlarini qurish bo'yicha qurilish ishlari

ulushi %da

Fuqarolik obyektlarini qurish bo'yicha yirik qurilish tashkilotlari tomonidan bajarilgan qurilish ishlari hajmining ulushi **43,2 %** ni tashkil etdi va 2021- yilning yanvar-aprel oylariga nisbatan **74,1 %** ni tashkil etdi.

Shuningdek, kichik korxonalar va mikrofirmalar ulushi mos ravishda **56,8 %** ni va 2021- yilning yanvar-aprel oylariga nisbatan **105,1 %** ni tashkil etdi.

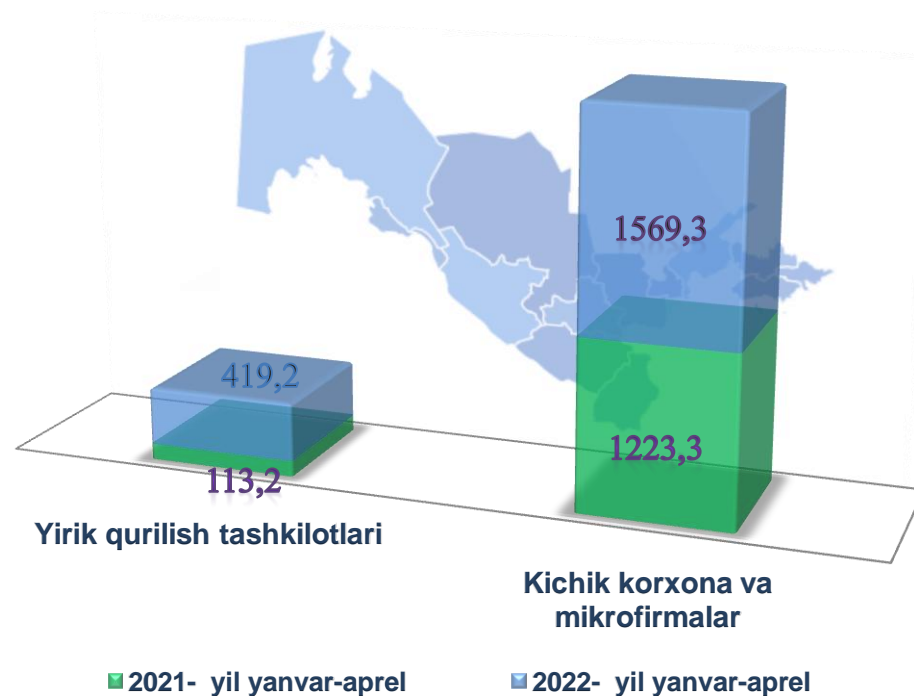





Ixtisoslashtirilgan qurilish ishlari

ulushi % da

Ixtisoslashtirilgan qurilish ishlari tarkibida yirik qurilish tashkilotlari tomonidan bajarilgan qurilish ishlari hajmining ulushi **21,1 %** ni tashkil etdi va 2021- yilning yanvar-aprel oylariga nisbatan **305,7%** punktga ko'paydi. **78,9 %** ulush kichik korxonalar va mikrofirmalar hissasiga to'g'ri kelib, 2021- yilning mos davriga nisbatan **105,9 %** punktga ko'paydi.





Hududlar kesimida qurilish ishlari 2022- yil yanvar-aprel





**Toshkent shahar
Statistika boshqarmasi**

**Investitsiyalar va qurilish statistikasi
bo'limi**

Aloqa telefoni: (71) 203-88-18(19)