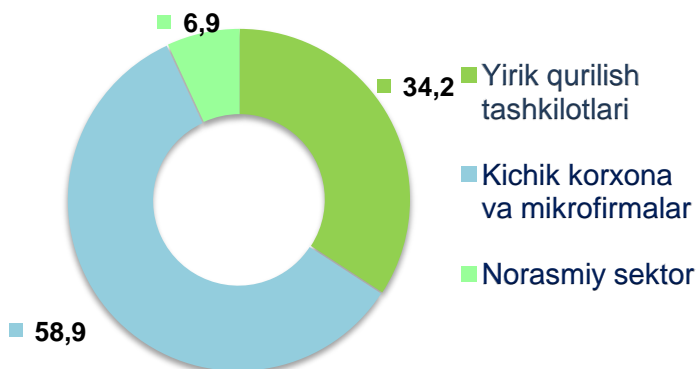


2022- yil yanvar-avgust oylari uchun Toshkent shahrida qurilish ishlari

2022- yilning yanvar-avgust oylarida Toshkent shahrida jami **20 010,7** mlrd. soʻmlik qurilish ishlari bajarilib, oʻsish surʻati 2021- yilning yanvar-avgust oylariga nisbatan **103,1** % ni

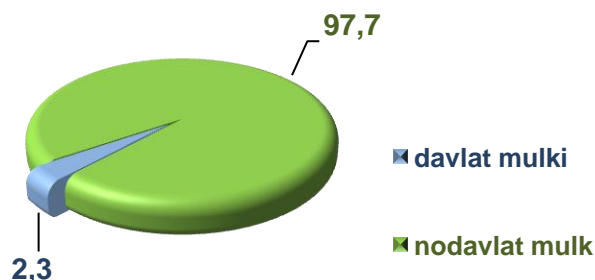


2022- yil yanvar-avgust oylarida qurilish ishlari hajmining tarkibi, ulushi % da



Qurilish ishlari hajmi yirik qurilish tashkilotlari, kichik korxonalar va mikrofirmalar hamda norasmiy sektorlarda amalga oshirilgan ishlar tarkibi boʻyicha shakllanadi.

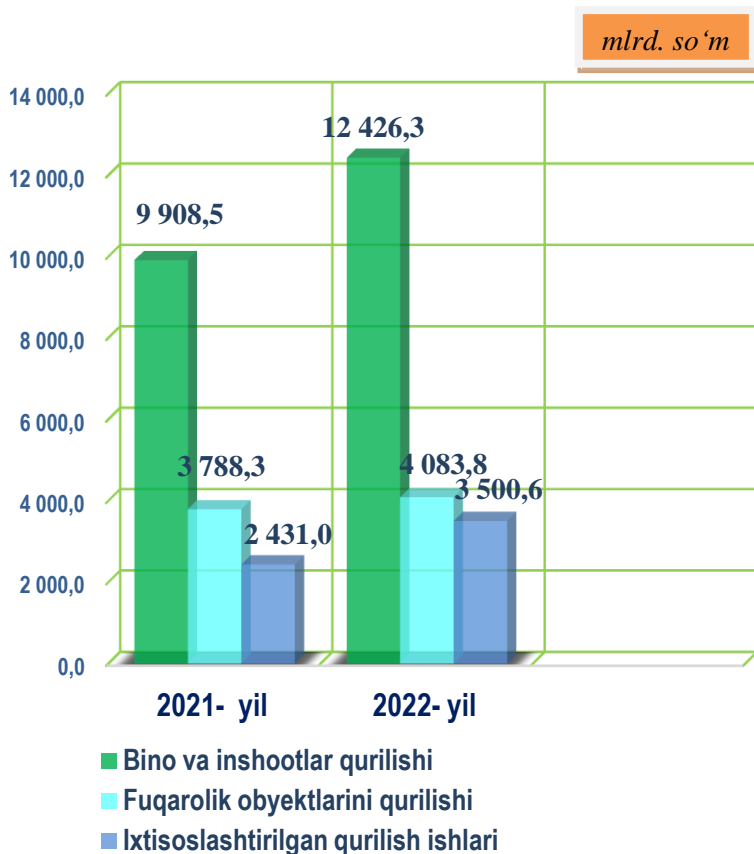
Amalga oshirilgan qurilish ishlari mulkchilik shakli, davlat va nodavlat boʻlgan korxonalar va tashkilotlar tarkibi boʻyicha boʻlinadi.



Ma'lumot uchun: qurilish ishlari hajmi bu – oʻz kuchi bilan bajarilgan qurilish ishlari, yangi qurilish, kapital va joriy taʼmirlash hamda boshqa pudrat qurilish ishlari natijasidir.



2022- yil yanvar-avgust oylarida mulkchilik shakllari bo'yicha qurilish ishlari hajmi



Qurilish ishlari bo'yicha faoliyat ko'rsatayotgan korxonalar va tashkilotlar soni

2022- yil 1-sentabr holatiga ko'ra qurilish sohasida ro'yxatdan o'tgan jami korxonalar va tashkilotlar soni 9,7 mingta, faoliyat ko'rsatayotgan korxonalar va tashkilotlar soni esa, 9,4 mingtani tashkil etib, o'tgan 2021- yilning mos davriga nisbatan 520 taga ko'paygan.

2022- yilning yanvar-avgust oylarida o'tgan yilning mos davriga nisbatan bino va inshootlar qurilishi ishlari hajmi 104,0 % ni tashkil qilib (jami qurilishdagi ulushi 62,1 %) ni tashkil qildi, fuqarolik obyektlarini qurish 89,3 % ga (jami qurilishdagi ulushi 20,4 %), ixtisoslashtirilgan qurilish ishlarining 119,3 % ga (jami qurilishdagi ulushi 17,5 %) Bu qurilish sohasida korxonalar va tashkilotlar sonining ko'payishiga asosiy omil bo'lib xizmat qildi.

Bino va inshootlar qurilishi bo'yicha qurilish ishlarining eng yuqori ulushi kichik korxonalar va mikrofirmalar hissasiga to'g'ri kelib, 2021- yilning yanvar-avgust oylaridagi jami qurilish ko'rsatkichiga nisbatan 117,6 % ni tashkil etdi.

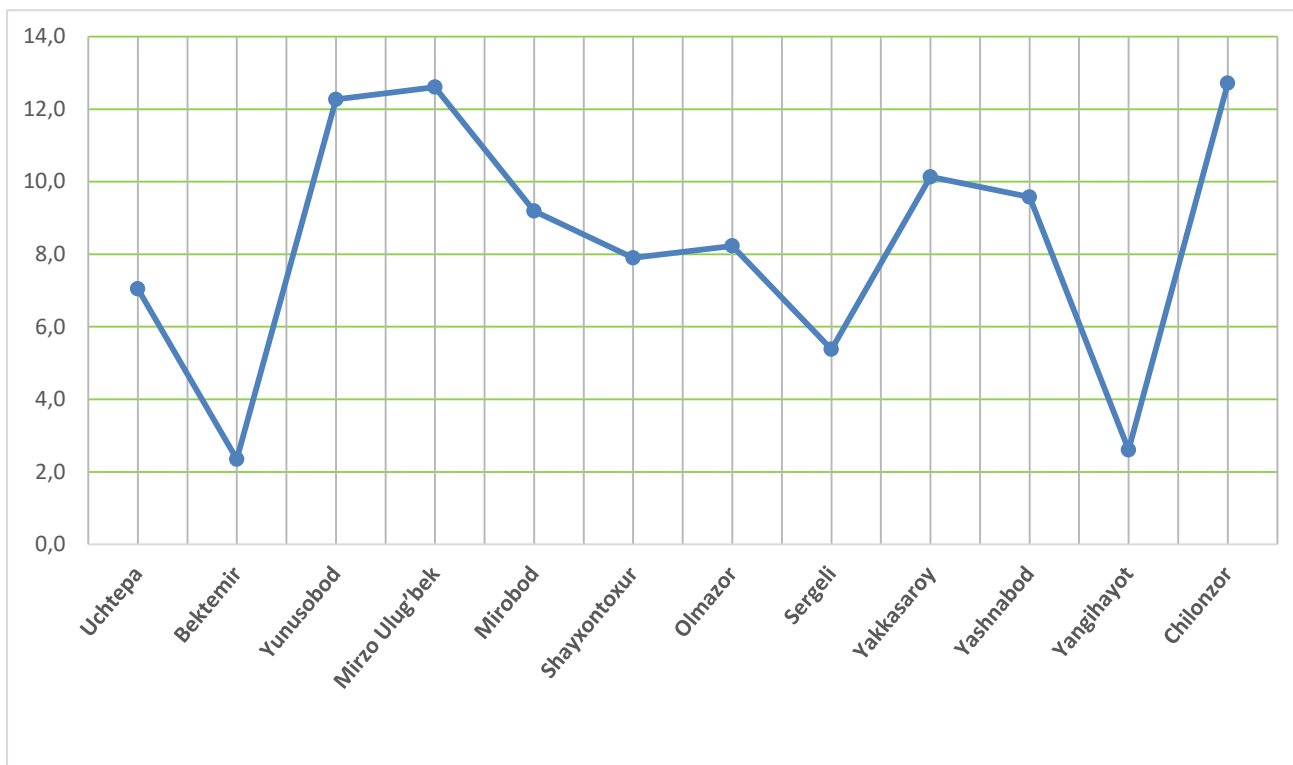


Toshkent shahrida faoliyat ko'rsatayotgan qurilish korxonalari soni (birlikda)

| | Holatiga ko'ra: | | O'tgan yilga nisbatan, (+,-) |
|------------------------|-----------------|-----------------|------------------------------|
| | 01.09.2021- yil | 01.09.2022- yil | |
| Toshkent shahar | 8847 | 9367 | 520 |
| tumanlar: | | | |
| Uchtepa | 643 | 660 | 17 |
| Bektemir | 186 | 220 | 34 |
| Yunusobod | 1125 | 1149 | 24 |
| Mirzo Ulug'bek | 1130 | 1181 | 51 |
| Mirobod | 810 | 861 | 51 |
| Shayxontoxur | 702 | 740 | 38 |
| Olmazor | 743 | 771 | 28 |
| Sergeli | 483 | 504 | 21 |
| Yakkasaroy | 909 | 949 | 40 |
| Yashnabod | 804 | 897 | 93 |
| Yangihayot | 189 | 244 | 55 |
| Chilonzor | 1123 | 1191 | 68 |



Toshkent shahrida faoliyat ko'rsatayotgan qurilish korxonalarining hududlar kesimida ulushi (% da), 01.09.2022- yil holatiga



Ma'lumot uchun: Toshkent shahrida qurilish korxonalari soni bo'yicha eng ko'p ulushga ega bo'lgan hududlar Chilonzor (12,7 %), Mirzo Ulug'bek (12,6 %) va Yunusobod (12,3 %) tumanlaridir.

2022- yilning yanvar-avgust oylarida, jami qurilish ishlari hajmi tarkibida yirik qurilish tashkilotlari tomonidan bajarilgan qurilish ishlari hajmi 6 840,4 mlrd. soʻmni tashkil etdi. Qurilish ishlari 2021- yilning yanvar-avgust oylariga nisbatan 100,3 % ni tashkil qilib, jami qurilish ishlari hajmidagi ulushi 34,2 % ni tashkil qildi.



Yirik qurilish tashkilotlari tomonidan bajarilgan qurilish ishlarining jamiga nisbatan ulushi, %da



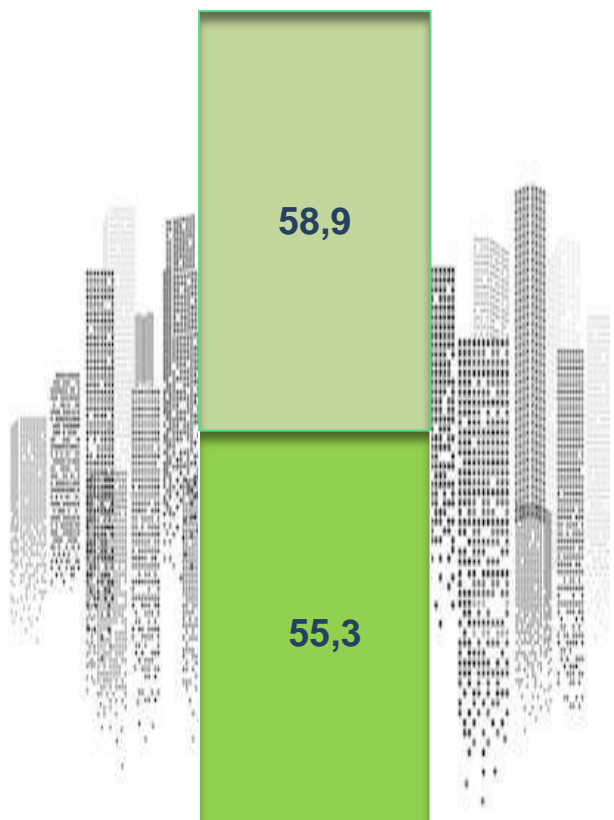
● 2021- yil
yanvar- avgust

● 2022- yil
yanvar- avgust

Ma'lumot uchun: yirik qurilish tashkilotlari tomonidan bajarilgan qurilish ishlarining jami qurilish ishlari hajmidagi eng koʻp ulushi Yunusobod tumani (hududdagi jami qurilish ishlari hajmining **51,2** %), Uchtepa tumani (hududdagi jami qurilish ishlari hajmining **49,1** %i), Shayxontohur tumani (hududdagi jami qurilish ishlari hajmining **47,1** %i), Bektemir tumani (hududdagi jami qurilish ishlari hajmining **44,1** %i)ga toʻgʻri keldi.



Qurilish ishlari umumiy hajmida kichik korxonalar va mikrofirmalarning ulushi, % da



Kichik korxonalar va mikrofirmalar

- 2021- yil yanvar-avgust oylari
- 2022- yil yanvar-avgust oylari

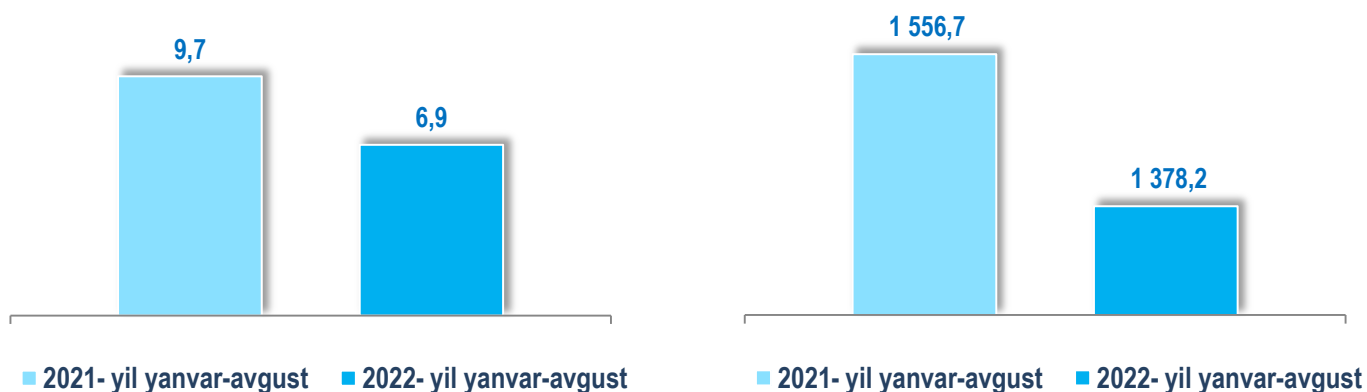
Kichik korxonalar va mikrofirmalar tomonidan bajarilgan qurilish ishlari hajmi 2022-yil yanvar-avgust oylarida qurilish ishlarini bajargan boshqa tashkilotlarga nisbatan ko'payish kuzatildi. Ular tomonidan jami qurilish ishlari hajmining **58,9 %**i bajarilib, 2021-yilning yanvar-avgust oylariga nisbatan **3,6 %** punktga ko'paygan.

Shuningdek, ular hissasiga to'g'ri kelgan qurilish ishlari hajmi 2021-yilning mos davriga nisbatan o'sish sur'ati **109,5 %** ni tashkil etgan holda **11 792,1** mlrd. so'm miqdorida qayd etildi.

Norasmiy sektor hissasiga to'g'ri kelgan qurilish ishlarining jami qurilish ishlaridagi ulushi **6,9 %** ni tashkil etib, **1 378,2** mlrd. so'm miqdorida qayd etildi. 2021- yilning yanvar-avgust oylariga nisbatan kamayish kuzatilib, **76,6 %** ni tashkil etdi.



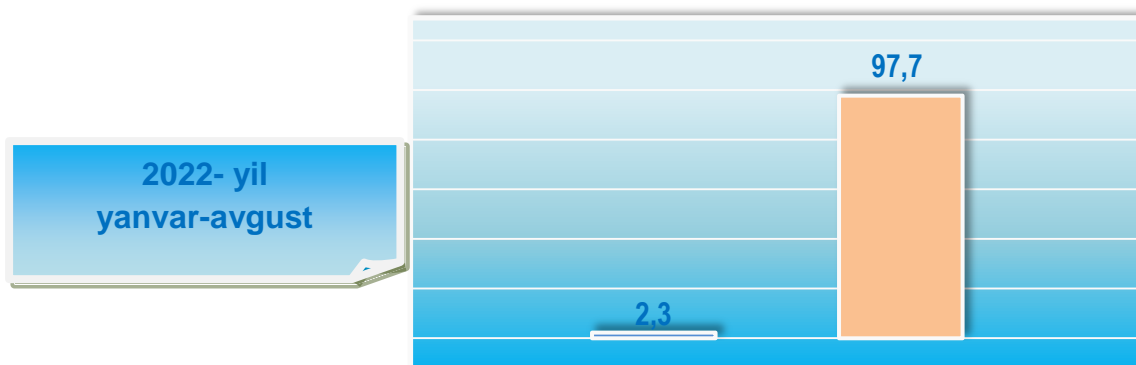
Qurilish ishlari umumiy hajmida norasmiy sektorning ulushi



Davlat mulkchiligidagi tashkilotlar tomonidan jami **461,9** mlrd. so'mlik qurilish ishlari bajarilgan bo'lib, o'sish sur'ati 2021- yilning yanvar-avgust oylariga nisbatan **67,6 %** ni tashkil qilib, jami amalga oshirilgan qurilish ishlari hajmidagi ulushi **2,3 %** ni tashkil etdi. Nodavlat mulkchilikdagi tashkilotlar tomonidan esa **19 548,8** mlrd. so'mlik qurilish ishlari bajarilib, o'sish sur'ati **104,4 %** ni va jami amalga oshirilgan qurilish ishlari hajmidagi ulushi **97,7 %** ni tashkil etdi.



Mulkchilik shakli davlat va nodavlat bo'lgan tashkilotlar tomonidan bajarilgan qurilish ishlari, % da



Davlat mulki



Nodavlat mulk



Umumiy hajmdan yangi qurilish, rekonstruksiya, kengaytirish, texnik qayta qurollantirish ishlari ulushi

2022- yil yanvar-avgust

62,8 %

Bajarilgan qurilish ishlarining katta qismi yangi bino va inshootlarni qurish bo'yicha bajarilgan. Jami qurilish ishlarining **62,8 %** yoki **8 308,5** mlrd. so'mni tashkil etgan.

37,5 %

Yirik qurilish tashkilotlari bo'yicha yangi qurilish hisobidan **4 215,7** mlrd. so'mlik ishlar bajarildi yoki jami yirik qurilish korxonalarining yangi qurilish ishlaridagi ulushi **36,3 %** ni tashkil etdi.

56,9 %

Kichik korxonalar va mikrofirmalar bo'yicha yangi qurilish hisobidan **6 772,0** mlrd. so'm yoki jami kichik korxonalar va mikrofirmalarning yangi qurilish ishlaridagi ulushi **58,2 %** ni tashkil etdi.

5,6 %

Yangi qurilish ishlari hajmida norasmiy sektor hissasiga **641,7** mlrd. so'm yoki ularning jamiga nisbatan ulushi **5,5 %** ni tashkil etdi.



Hududlar kesimida qurilish ishlari 2022- yil yanvar-avgust oylarida

| | Qurilish ishlari hajmi (mlrd. so'm) | O'sish sur'ati, %da | Umumiy hajmdan yangi qurilish, rekonstruksiya, kengaytirish, texnik qayta qurollantirish ishlari (mlrd. so'm) |
|------------------------|-------------------------------------|---------------------|---|
| Toshkent shahar | 20 010,7 | 103,1 | 11 629,4 |
| tumanlar: | | | |
| Uchtepa | 1 263,0 | 75,2 | 640,4 |
| Bektemir | 661,2 | 124,7 | 379,1 |
| Yunusobod | 3 591,8 | 108,8 | 2212,4 |
| Mirzo Ulug'bek | 2 077,6 | 94,5 | 1159,6 |
| Mirobod | 2 327,8 | 103,3 | 1315,7 |
| Shayxontoxur | 1 478,8 | 108,4 | 976,0 |
| Olmazor | 1 219,2 | 86,6 | 725,8 |
| Sergeli | 915,2 | 101,1 | 461,3 |
| Yakkasaroy | 1 757,7 | 105,5 | 917,4 |
| Yashnabod | 1 845,2 | 125,2 | 1001,5 |
| Yangihayot | 736,2 | 114,3 | 499,4 |
| Chilonzor | 2 137,0 | 107,9 | 1340,8 |

*Hududlar bo'yicha taqsimlanmaydigan hajmni qo'shgan holda



Toshkent shahrida iqtisodiy faoliyat turlari bo'yicha qurilish ishlari,%da

2021- yil yanvar-avgust

15,1



Ixtisoslashtirilgan
qurilish ishlari

23,5



Fuqarolik obyektlarini
qurilishi

61,4



Bino va inshootlarni
qurilishi

2022- yil yanvar-avgust

17,5



Ixtisoslashtirilgan
qurilish ishlari

20,4



Fuqarolik obyektlarini
qurilishi

62,1



Bino va inshootlarni
qurilishi

Ma'lumot uchun: Iqtisodiy faoliyat turlari bo'yicha qurilish ishlarining asosiy qismi qurilish, turar joy va yashash uchun mo'ljallangan hamda yashash uchun mo'ljallanmagan binolar qurish bo'yicha amalga oshirilgan qurilish ishlaridan tashkil topdi.

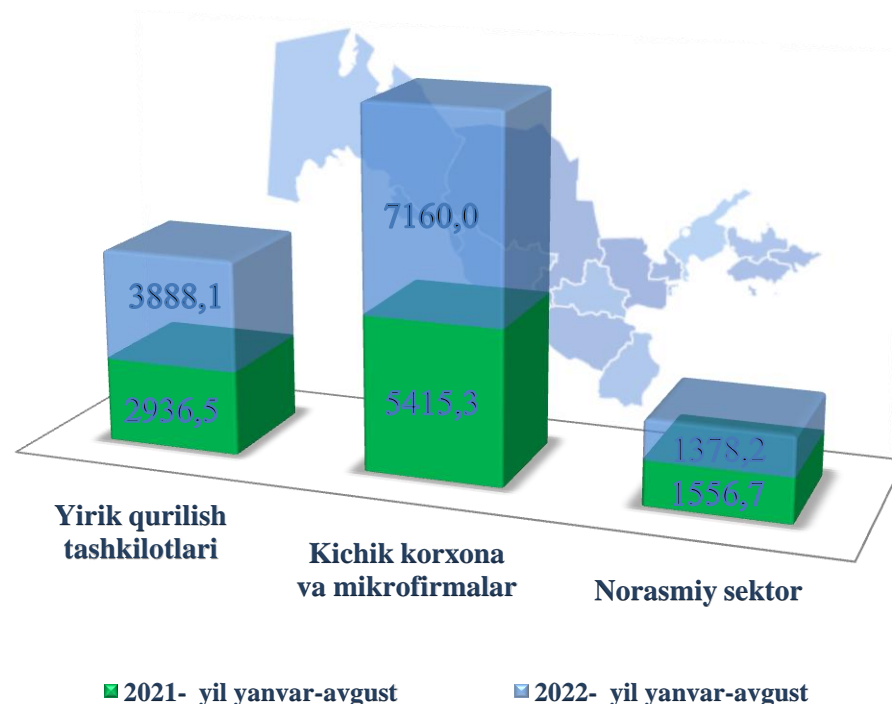


Bino va inshootlar qurilishi

ulushi %da

Bino va inshootlarni qurish bo'yicha qurilish ishlari tarkibida yirik qurilish tashkilotlari tomonidan bajarilgan qurilish ishlari ulushi **31,3 %** ni tashkil etib, 2021- yilning yanvar-avgust oylaridagi ko'rsatkichga nisbatan **109,7 %** ni tashkil etdi. Ushbu faoliyat turida kichik korxonalar va mikrofirmalar hissasiga to'g'ri kelgan ulush 2021- yilning yanvar-avgust oyidagi ko'rsatkichga nisbatan **109,5 %** ni tashkil qildi, ulushi esa **57,6 %** ni tashkil etdi.

Norasmiy sektorning ulushi esa 2021-yilning yanvar-avgust oyidagi ko'rsatkichga nisbatan **73,3 %**ni tashkil qildi, ulushi esa **11,1 %**ni tashkil etdi.



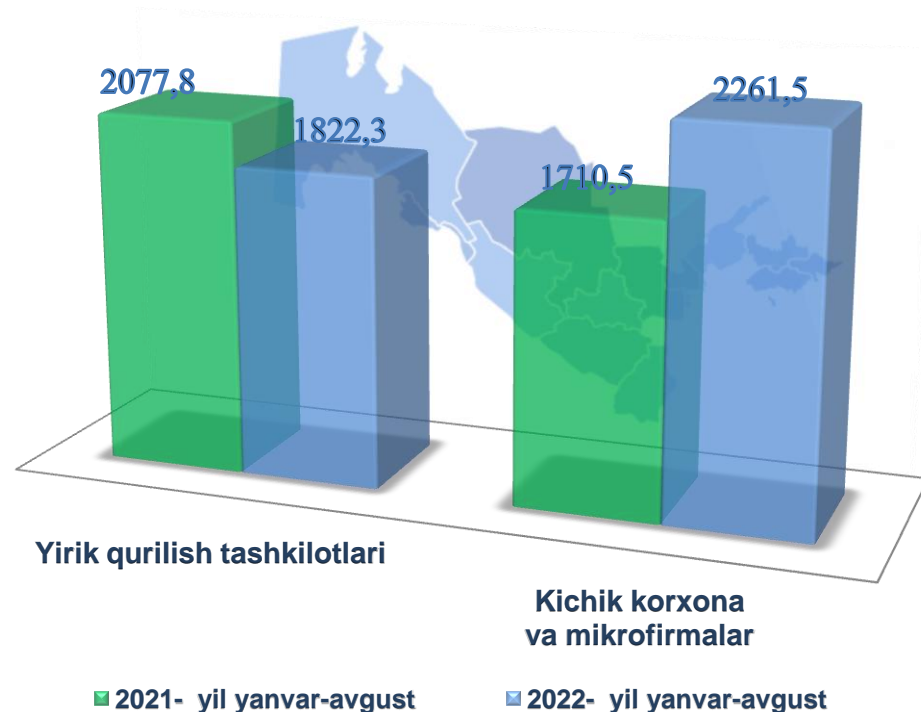


Fuqarolik obyektlarini qurish bo'yicha qurilish ishlari

ulushi %da

Fuqarolik obyektlarini qurish bo'yicha yirik qurilish tashkilotlari tomonidan bajarilgan qurilish ishlari hajmining ulushi **44,6 %** ni tashkil etdi va 2021- yilning yanvar-avgust oylariga nisbatan **72,7 %** ni tashkil etdi.

Shuningdek, kichik korxonalar va mikrofirmalar ulushi mos ravishda **55,4 %** ni va 2021- yilning yanvar-avgust oylariga nisbatan **109,5 %** ni tashkil etdi.

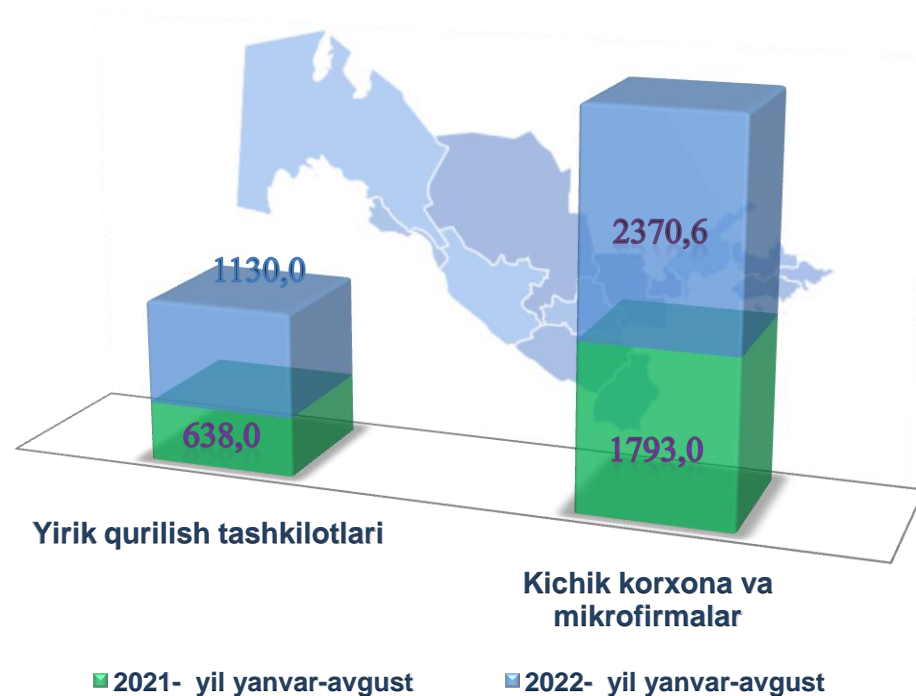




Ixtisoslashtirilgan qurilish ishlari

ulushi % da

Ixtisoslashtirilgan qurilish ishlari tarkibida yirik qurilish tashkilotlari tomonidan bajarilgan qurilish ishlari hajmining ulushi **32,3 %** ni tashkil etdi va 2021- yilning yanvar-avgust oylariga nisbatan **146,7 %** ni tashkil etdi. **67,7 %** ulush kichik korxonalar va mikrofirmalar hissasiga to'g'ri kelib, 2021- yilning mos davriga nisbatan **109,5 %** ni tashkil etdi.





Hududlar kesimida qurilish ishlari 2022- yil yanvar-avgust

Eng yuqori hajm

(mlrd. so'm)

Yunusobod t.

3 591,8

1

2

Mirobod t.

2 327,7

3

Mirzo Ulug'bek t.

2 137,0



Eng kichik hajm

(mlrd. so'm)

Bektemir t.

661,2

1

2

Yangihayot t.

736,2

Sergeli

915,2

3



**Toshkent shahar
Statistika boshqarmasi**

**Investitsiyalar va qurilish statistikasi
bo'limi**

Aloqa telefoni: (71) 203-88-18(19)