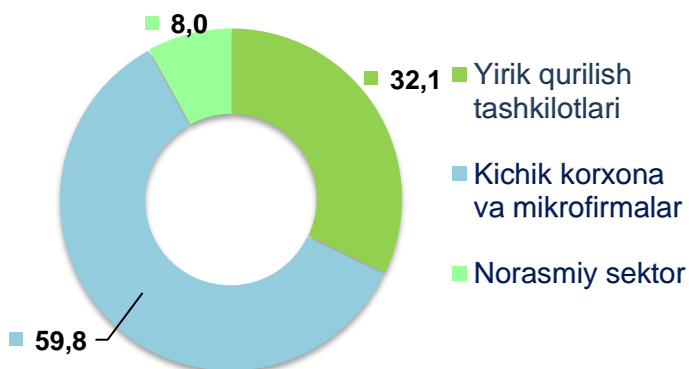


2022- yil yanvar-mart oylari uchun Toshkent shahrida qurilish ishlari

2022- yilning yanvar-mart oylarida Toshkent shahrida jami **6 715,8** mlrd. soʻmlik qurilish ishlari bajarilib, oʻsish surʻati 2021- yilning yanvar-mart oylariga nisbatan **115,7 %** ni tashkil etdi.

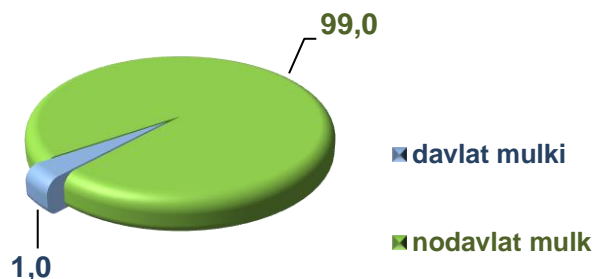


2022- yil yanvar-mart oylarida qurilish ishlari hajmining tarkibi, ulushi % da



Qurilish ishlari hajmi yirik qurilish tashkilotlari, kichik korxonalar va mikrofirmalar hamda norasmiy sektorlarda amalga oshirilgan ishlar tarkibi boʻyicha shakllanadi.

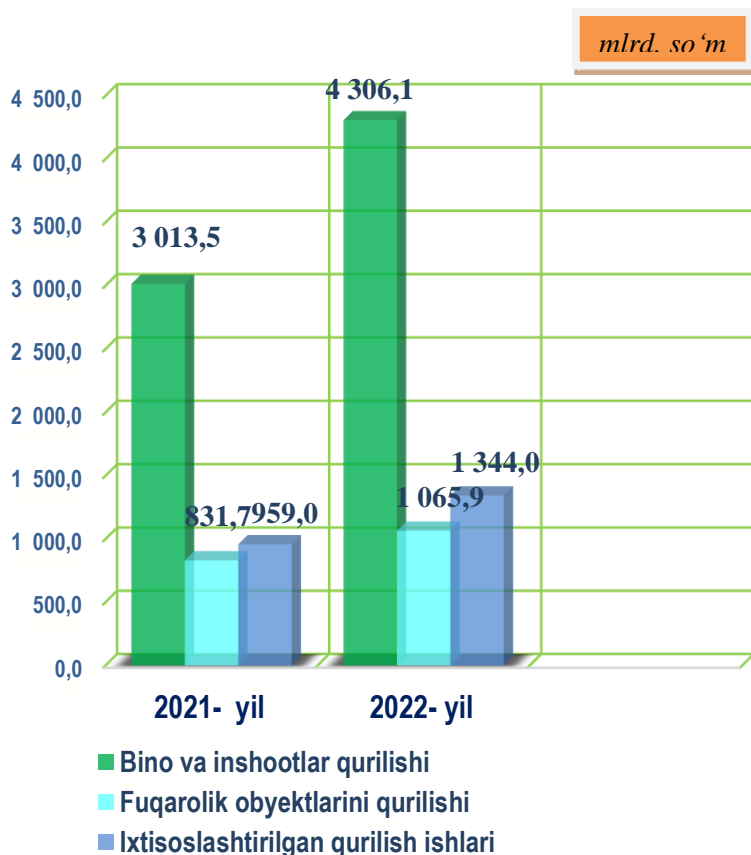
Amalga oshirilgan qurilish ishlari mulkchilik shakli, davlat va nodavlat boʻlgan korxonalar va tashkilotlar tarkibi boʻyicha boʻlinadi.



Maʼlumot uchun: qurilish ishlari hajmi bu – oʻz kuchi bilan bajarilgan qurilish ishlari, yangi qurilish, kapital va joriy taʼmirlash hamda boshqa pudrat qurilish ishlari natijasidir.



2022- yil yanvar-mart oylarida mulkchilik shakllari bo'yicha qurilish ishlari hajmi



Qurilish ishlari bo'yicha faoliyat ko'rsatayotgan korxonalar va tashkilotlar soni

2022- yil 1- aprel holatiga ko'ra qurilish sohasida ro'yxatdan o'tgan jami korxonalar va tashkilotlar soni 9,4 mingta, faoliyat ko'rsatayotgan korxonalar va tashkilotlar soni esa, 9,0 mingtani tashkil etib, o'tgan 2021- yilning mos davriga nisbatan 851 taga ko'paygan.

2022- yilning yanvar-mart oylarida o'tgan yilning mos davriga nisbatan bino va inshootlar qurilishi ishlari hajmi 142,9 % ni tashkil qilib (jami qurilishdagi ulushi 64,1 %) ni tashkil qildi, fuqarolik obyektlarini qurish 128,2 % ga (jami qurilishdagi ulushi 15,9 %), ixtisoslashtirilgan qurilish ishlarining 140,1 % ga (jami qurilishdagi ulushi 20,0 %) Bu qurilish sohasida korxonalar va tashkilotlar sonining ko'payishiga asosiy omil bo'lib xizmat qildi.

Bino va inshootlar qurilishi bo'yicha qurilish ishlarining eng yuqori ulushi kichik korxonalar va mikrofirmalar hissasiga to'g'ri kelib, 2021- yilning yanvar-mart oylaridagi jami qurilish ko'rsatkichiga nisbatan 53,8 % ni tashkil etdi.

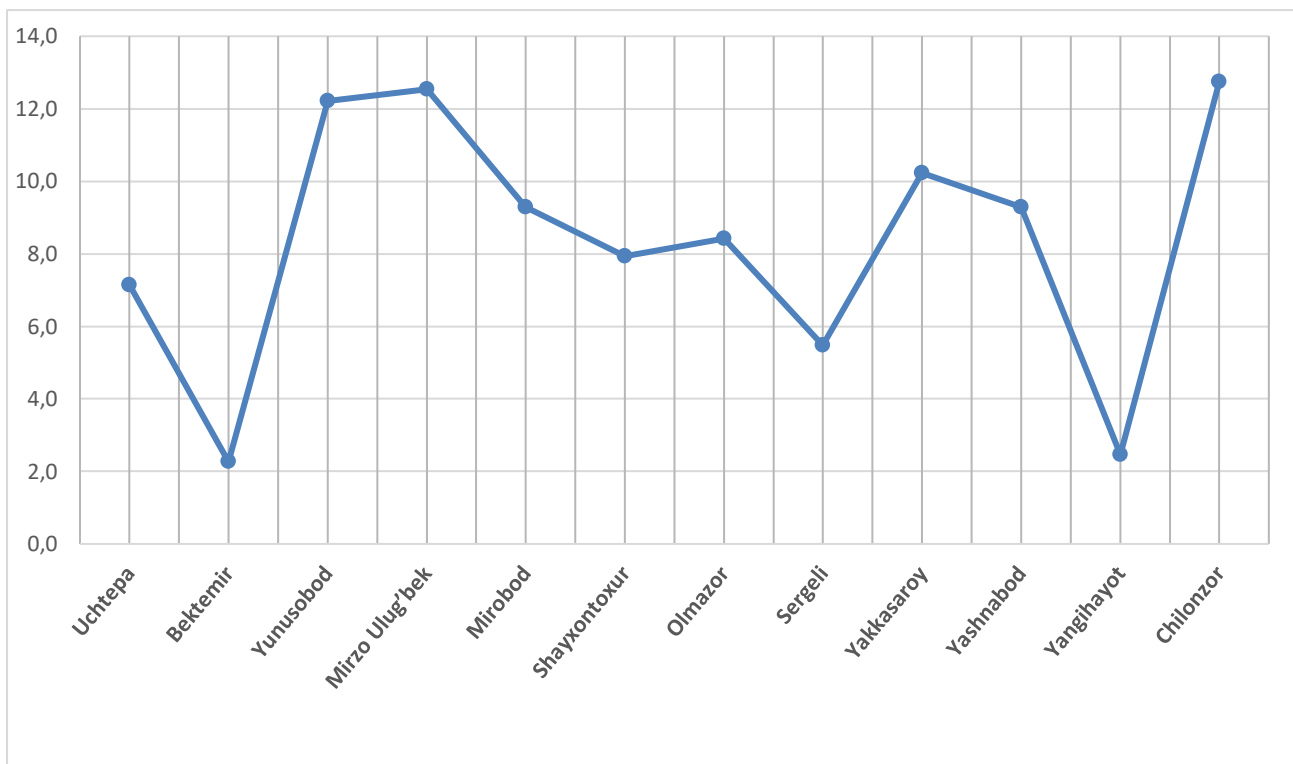


Toshkent shahrida faoliyat ko'rsatayotgan qurilish korxonalari soni (birlikda)

	Holatiga ko'ra:		O'tgan yilga nisbatan, (+,-)
	01.04.2021- yil	01.04.2022- yil	
Toshkent shahar	8157	9008	851
tumanlar:			
Uchtepa	594	643	49
Bektemir	174	204	30
Yunusobod	1056	1100	44
Mirzo Ulug'bek	1042	1130	88
Mirobod	744	837	93
Shayxontoxur	638	715	77
Olmazor	692	758	66
Sergeli	444	493	49
Yakkasaroy	838	921	83
Yashnabod	737	837	100
Yangihayot	160	222	62
Chilonzor	1038	1148	110



Toshkent shahrida faoliyat ko'rsatayotgan qurilish korxonalarining hududlar kesimida ulushi (% da), 01.04.2022- yil holatiga

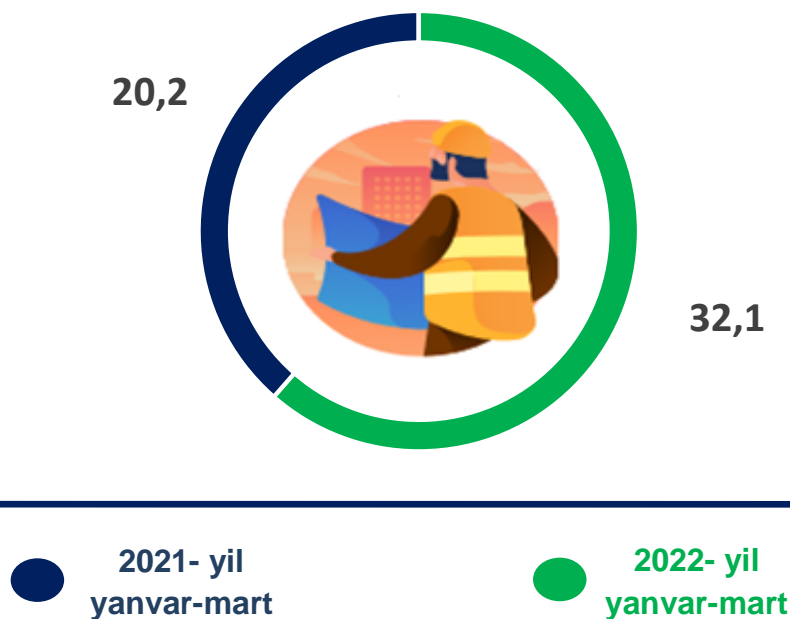


Ma'lumot uchun: Toshkent shahrida qurilish korxonalari soni bo'yicha eng ko'p ulushga ega bo'lgan hududlar Chilonzor (12,7 %), Mirzo Ulug'bek (12,5 %) va Yunusobod (12,2 %) tumanlaridir.

2022- yilning yanvar-mart oylarida, jami qurilish ishlari hajmi tarkibida yirik qurilish tashkilotlari tomonidan bajarilgan qurilish ishlari hajmi **2 157,9** mlrd. soʻmni tashkil etdi. Qurilish ishlari 2021- yilning yanvar-mart oylariga nisbatan 183,4 % ni tashkil qilib, jami qurilish ishlari hajmidagi ulushi 32,1 % ni tashkil qildi.



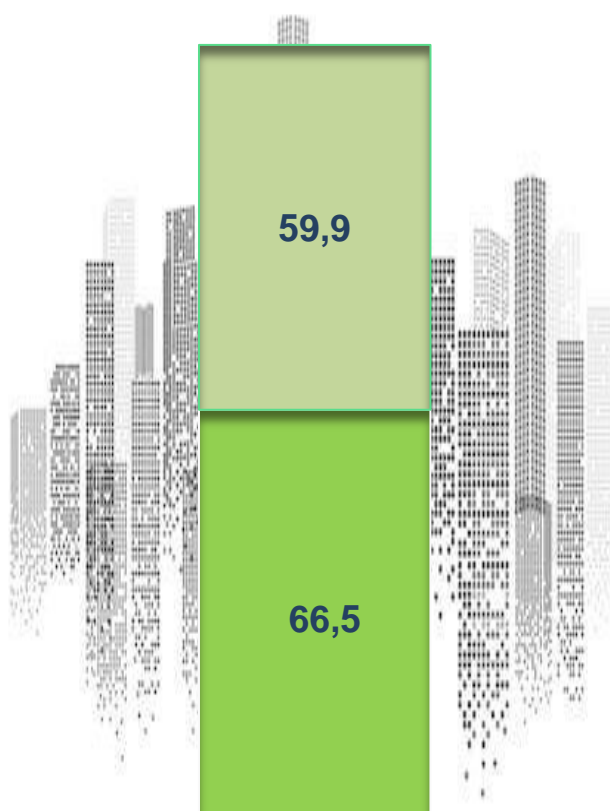
Yirik qurilish tashkilotlari tomonidan bajarilgan qurilish ishlarining jamiga nisbatan ulushi, %da



Ma'lumot uchun: yirik qurilish tashkilotlari tomonidan bajarilgan qurilish ishlarining jami qurilish ishlari hajmidagi eng koʻp ulushi Yunusobod tumani (hududdagi jami qurilish ishlari hajmining **58,6** %) Uchtepa tumani (hududdagi jami qurilish ishlari hajmining **50,6** %i), Shayxontoxur tumani (hududdagi jami qurilish ishlari hajmining **47,0** %i), Yangihayot tumani (hududdagi jami qurilish ishlari hajmining **49,3** %i)ga toʻgʻri keldi.



Qurilish ishlari umumiy hajmida kichik korxonalar va mikrofirmalarning ulushi, % da



Kichik korxonalar va mikrofirmalar

- 2021- yil yanvar-mart oylari
- 2022- yil yanvar-mart oylari

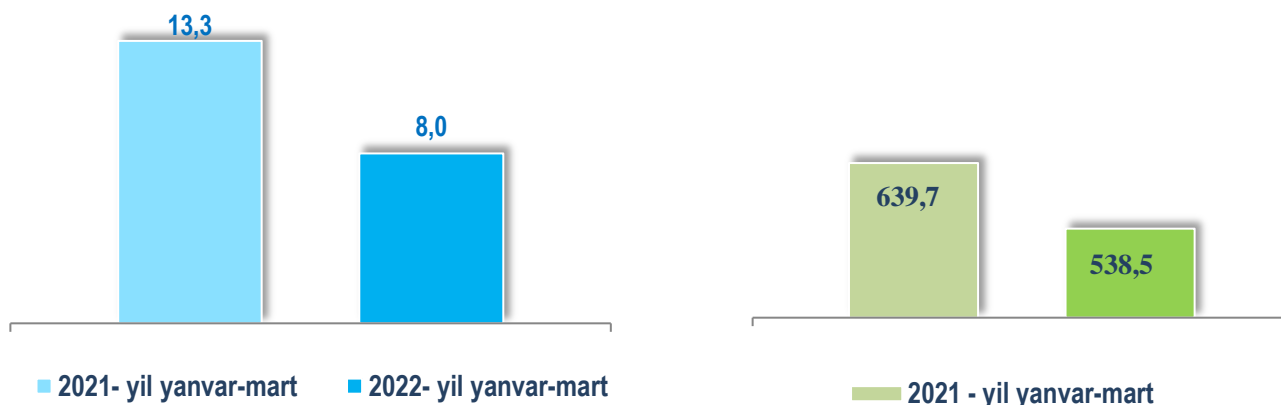
Kichik korxonalar va mikrofirmalar tomonidan bajarilgan qurilish ishlari hajmi 2022-yil yanvar-mart oylarida qurilish ishlarini bajargan boshqa tashkilotlarga nisbatan ko'payish kuzatildi. Ular tomonidan jami qurilish ishlari hajmining **59,9 %i** bajarilib, 2021-yilning yanvar-mart oylariga nisbatan **6,6 %** punktga kamaygan.

Shuningdek, ular hissasiga to'g'ri kelgan qurilish ishlari hajmi 2021-yilning mos davriga nisbatan o'sish sur'ati **103,5 %** ni tashkil etgan holda **4 019,3** mlrd. so'm miqdorida qayd etildi.

Norasmiy sektor hissasiga to'g'ri kelgan qurilish ishlarining jami qurilish ishlaridagi ulushi **8,0 %** ni tashkil etib, **538,5** mlrd. so'm miqdorida qayd etildi. 2021- yilning yanvar-mart oylariga nisbatan kamayish kuzatilib, **73,9 %** ni tashkil etdi.




Qurilish ishlari umumiy hajmida norasmiy sektorning ulushi



Davlat mulkchiligidagi tashkilotlar tomonidan jami **66,9** mlrd. so'mlik qurilish ishlari bajarilgan bo'lib, o'sish sur'ati 2021- yilning yanvar-mart oylariga nisbatan **42,6 %** ni tashkil qilib, jami amalga oshirilgan qurilish ishlari hajmidagi ulushi **1,0 %** ni tashkil etdi. Nodavlat mulkchilikdagi tashkilotlar tomonidan esa **6 648,8** mlrd. so'mlik qurilish ishlari bajarilib, o'sish sur'ati **117,7 %** ni va jami amalga oshirilgan qurilish ishlari hajmidagi ulushi **99,0 %** ni tashkil etdi.



Mulkchilik shakli davlat va nodavlat bo'lgan tashkilotlar tomonidan bajarilgan qurilish ishlari, % da



Davlat mulki



Nodavlat mulk



Umumiy hajmdan yangi qurilish, rekonstruksiya, kengaytirish, texnik qayta qurollantirish ishlari ulushi

2022- yil yanvar-mart

64,1 %

Bajarilgan qurilish ishlarining katta qismi yangi bino va inshootlarni qurish bo'yicha bajarilgan. Jami qurilish ishlarining **61,3%** yoki **4 306,1** mlrd. so'mni tashkil etgan.

35,7 %

Yirik qurilish tashkilotlari bo'yicha yangi qurilish hisobidan **1 628,4** mlrd. so'mlik ishlar bajarildi yoki jami yirik qurilish korxonalarining yangi qurilish ishlaridagi ulushi **35,7 %** ni tashkil etdi.

58,6 %

Kichik korxonalar va mikrofirmalar bo'yicha yangi qurilish hisobidan **2 675,3** mlrd. so'm yoki jami kichik korxonalar va mikrofirmalarning yangi qurilish ishlaridagi ulushi **58,6%** ni tashkil etdi.

5,7 %

Yangi qurilish ishlari hajmida norasmiy sektor hissasiga **262,3** mlrd. so'm yoki ularning jamiga nisbatan ulushi **5,7%** ni tashkil etdi.



Hududlar kesimida qurilish ishlari 2022- yil yanvar-mart oylarida

	Qurilish ishlari hajmi (mlrd. so'm)	O'sish sur'ati, %da	Umumiy hajmdan yangi qurilish, rekonstruksiya, kengaytirish, texnik qayta qurollantirish ishlari (mlrd. so'm)
Toshkent shahar	6 715,8	115,7	4 566,1
tumanlar:			
Uchtepa	354,3	117,4	261,4
Bektemir	203,9	143,5	141,1
Yunusobod	1 564,3	153,5	1 166,4
Mirzo Ulug'bek	809,9	101,0	574,1
Mirobod	602,0	103,7	359,7
Shayxontoxur	469,9	115,2	363,2
Olmazor	488,9	101,1	325,6
Sergeli	253,4	102,2	128,6
Yakkasaroy	518,1	103,0	341,3
Yashnabod	623,2	102,0	427,9
Yangihayot	190,5	198,7	102,3
Chilonzor	637,3	104,1	374,5

*Hududlar bo'yicha taqsimlanmaydigan hajmni qo'shgan holda



Toshkent shahrida iqtisodiy faoliyat turlari bo'yicha qurilish ishlari, %da

2021- yil yanvar-mart

20,0



Ixtisoslashtirilgan qurilish ishlari

17,3



Fuqarolik obyektlarini qurilishi

62,7



Bino va inshootlarni qurilishi

2022- yil yanvar-mart

20,0



Ixtisoslashtirilgan qurilish ishlari

15,9



Fuqarolik obyektlarini qurilishi

64,1



Bino va inshootlarni qurilishi

Ma'lumot uchun: Iqtisodiy faoliyat turlari bo'yicha qurilish ishlarining asosiy qismi qurilish, turar joy va yashash uchun mo'ljallangan hamda yashash uchun mo'ljallanmagan binolar qurish bo'yicha amalga oshirilgan qurilish ishlaridan tashkil topdi.

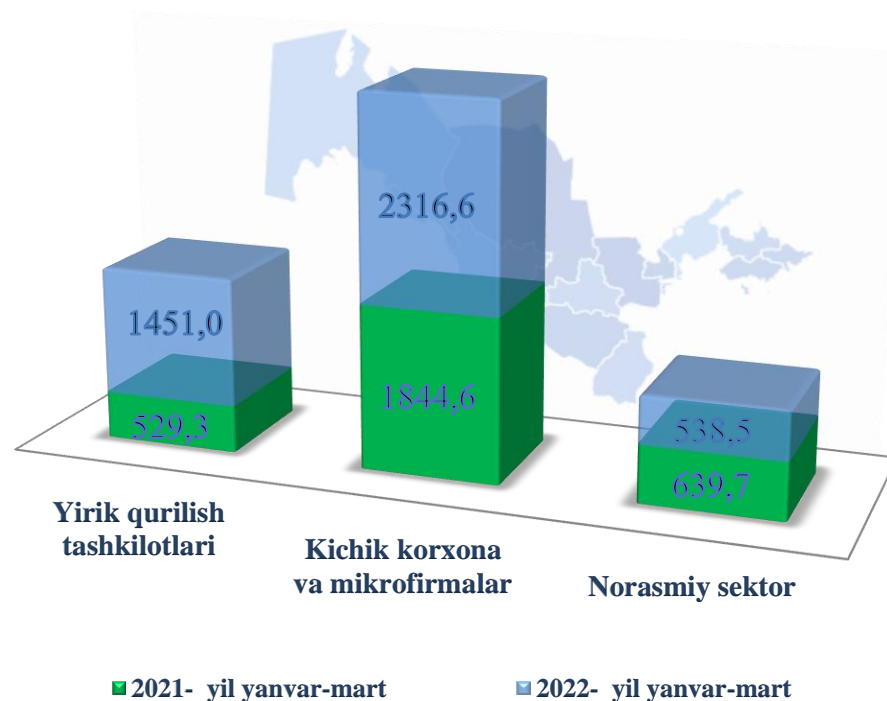


Bino va inshootlar qurilishi

ulushi %da

Bino va inshootlarni qurish bo'yicha qurilish ishlari tarkibida yirik qurilish tashkilotlari tomonidan bajarilgan qurilish ishlari ulushi **33,7 %** ni tashkil etib, 2021- yilning yanvar-mart oylaridagi ko'rsatkichga nisbatan **225,7 %** ni tashkil etdi. Ushbu faoliyat turida kichik korxonalar va mikrofirmalar hissasiga to'g'ri kelgan ulush 2021- yilning yanvar-mart oyidagi ko'rsatkichga nisbatan **103,4 %** ni tashkil qildi, ulushi esa **53,8 %** ni tashkil etdi.

Norasmiy sektorning ulushi esa 2021-yilning yanvar-mart oyidagi ko'rsatkichga nisbatan **69,3 %** punktga ko'paydi, **12,5 %** ni tashkil etdi.



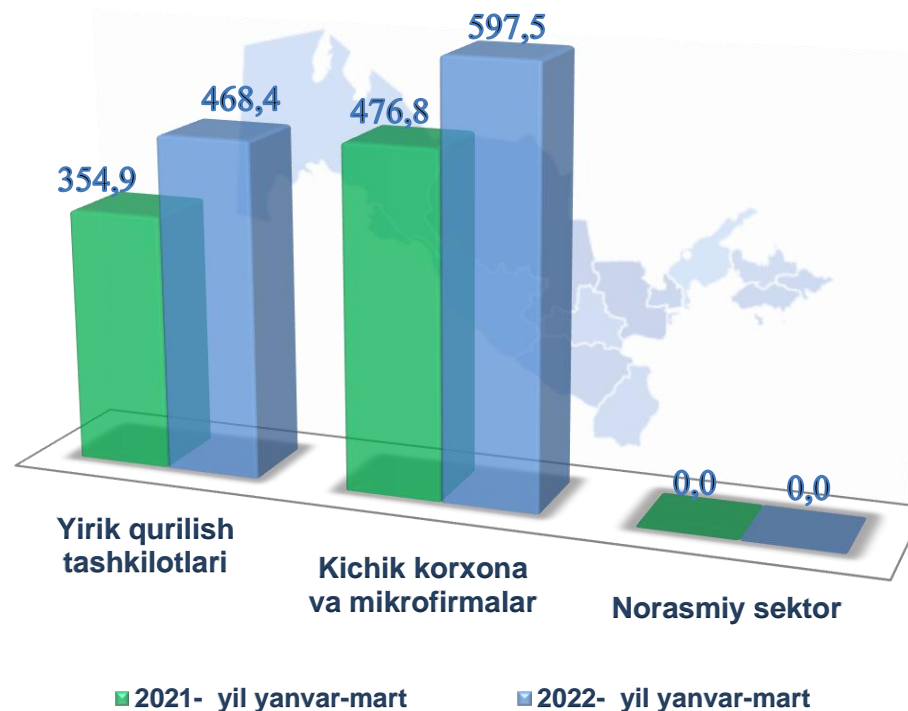


Fuqarolik obyektlarini qurish bo'yicha qurilish ishlari

ulushi %da

Fuqarolik obyektlarini qurish bo'yicha yirik qurilish tashkilotlari tomonidan bajarilgan qurilish ishlari hajmining ulushi **43,9 %** ni tashkil etdi va 2021- yilning yanvar-mart oylariga nisbatan **108,6 %** ni tashkil etdi.

Shuningdek, kichik korxonalar va mikrofirmalar ulushi mos ravishda **56,1 %**ni va 2021- yilning yanvar-mart oylariga nisbatan **103,1 %** ni tashkil etdi.

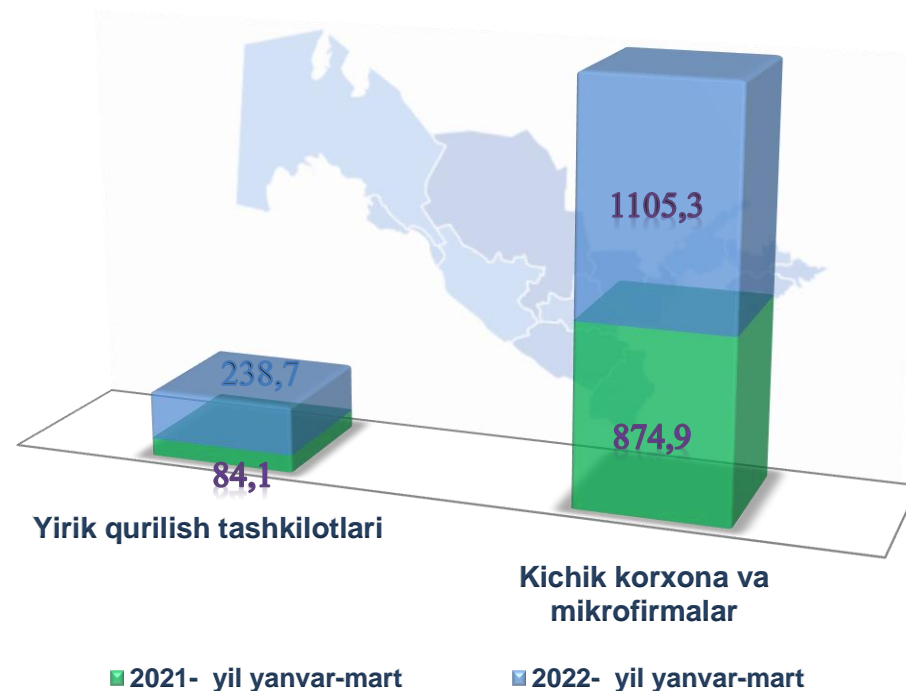





Ixtisoslashtirilgan qurilish ishlari

ulushi % da

Ixtisoslashtirilgan qurilish ishlari tarkibida yirik qurilish tashkilotlari tomonidan bajarilgan qurilish ishlari hajmining ulushi **17,8 %** ni tashkil etdi va 2021- yilning yanvar-mart oylariga nisbatan **233,6%** punktga ko'paydi. **82,2 %** ulush kichik korxonalar va mikrofirmalar hissasiga to'g'ri kelib, 2021- yilning mos davriga nisbatan **104,0 %** punktga ko'paydi.





Hududlar kesimida qurilish ishlari
2022- yil yanvar-mart





**Toshkent shahar
Statistika boshqarmasi**

**Investitsiyalar va qurilish statistikasi
bo'limi**

Aloqa telefoni: (71) 203-88-18(19)