



O'ZBEKISTON RESPUBLIKASI
DAVLAT STATISTIKA QO'MITASI

TOSHKENT SHAHRINING SANOAT ISHLAB CHIQRISHI

2022- YIL YANVAR-APREL
(DASTLABKI MA'LUMOT)



Sanoat statistikasi
boshqarmasi
Tel.: 71-202-80-46

Toshkent shahrining sanoat ishlab chiqarishi

(2022- yil yanvar-aprel oylarida)

Dastlabki ma'lumotlar bo'yicha 2022- yilning yanvar-aprel oylarida shahar korxonalarini tomonidan 27,2 trln. so'mlik sanoat mahsulotlari ishlab chiqarilgan bo'lib, 2022- yilning yanvar-aprel oylariga nisbatan sanoat ishlab chiqarishining fizik hajm indeksi* 109,6 % ni tashkil etdi.

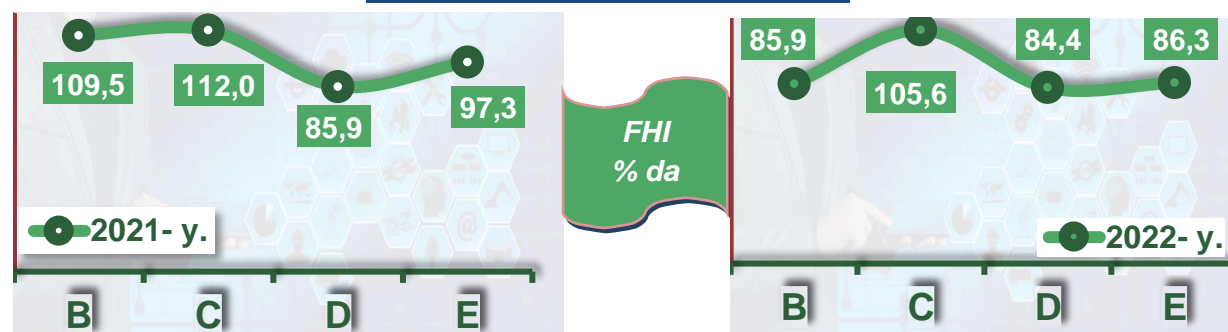
Sanoat ishlab chiqarishi tarkibida eng katta ulush ishlab chiqaradigan sanoat hissasiga to'g'ri kelib, uning jami sanoat ishlab chiqarishidagi ulushi (77,6 %)ni hamda ishlab chiqarish hajmi 21,1 trln. so'mni tashkil etdi.



B – Tog‘-kon sanoati va ochiq konlarni ishlash, **C** – Ishlab chiqaradigan sanoat **D** – Elektr, gaz, bug‘ bilan ta‘minlash va havoni konditsiyalash, **E** – Suv bilan ta‘minlash; kanalizatsiya tizimi, chiqindilarni yig‘ish va utilizatsiya qilish.

Asosiy iqtisodiy faoliyat turlari bo'yicha


sanoat ishlab chiqarishi, FHI* % da



Jami sanoat ishlab chiqarishi fizik hajmi o'sishining asosiy omili bo'lib, ishlab chiqaradigan (qayta ishlash) sanoatning – 5,6 % ga o'sishi kuzatildi. Elektr, gaz, bug‘ bilan ta‘minlash va havoni konditsiyalashning 15,6 % ga, hamda tog‘-kon sanoati va ochiq konlarda ishlash 14,1 %, suv bilan ta'minlash, kanalizatsiya tizimi, chiqindilarni yig'ish va utilizatsiya qilishda – 13,7 % ga, pasayish kuzatildi.


*Sanoat ishlab chiqarishining fizik hajm indeksi ishlab chiqarilgan mahsulotlar (ishlar, xizmatlar) hajmining taqqoslanadigan davrlardagi o'zgarishini tavsiflovchi nisbiy ko'rsatkichdir.

Togʻ-kon sanoati va ochiq konlarni ishlash sanoati



Togʻ-kon sanoati va ochiq konlarni ishlash korxonalari tomonidan 2022- yilning yanvar-aprel oylarida ishlab chiqarilgan mahsulotlar hajmi 4,4 trln. soʻmni yoki jami ishlab chiqarilgan sanoat mahsulotlari hajmining 16,2 % ini tashkil etdi.


Jami sanoat ishlab chiqarishi hajmidagi ulushi, (yanvar-aprel oylarida, % da)




Togʻ-kon sanoati va ochiq konlarni ishlashda yirik sanoat korxonalari tomonidan ayrim turdagi sanoat mahsulotlarini ishlab chiqarish


Oʻtgan yilning mos davriga nisbatan, % da

Gaz kondensati



Tabiiy gaz

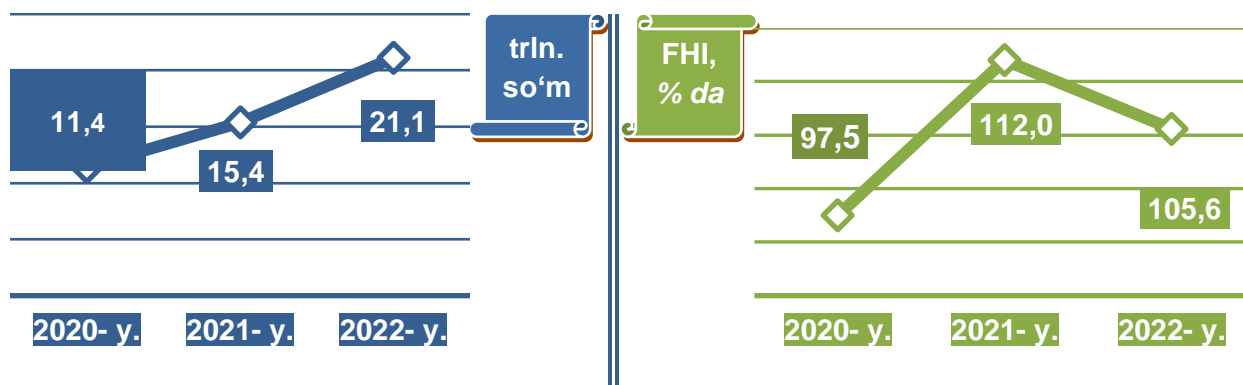




Tog'kon sanoati va ochiq konlarni ishlashda yirik sanoat korxonalari tomonidan ayrim turdagi sanoat mahsulotlarini ishlab chiqarish

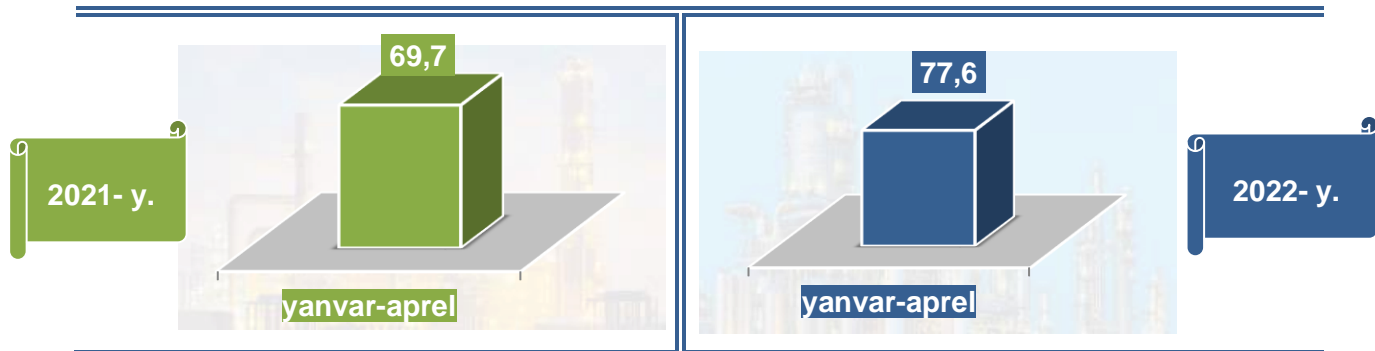
Sanoat mahsulotlari	2021- yil yanvar- aprel	2022- yil yanvar-aprel	Farqi +/-
Neft, ming t.	220,3	207,1	-13,2
Tabiiy gaz, mln. kub.m.	11 731,3	11 909,1	177,8
Gaz kondensati, ming t.	249,0	252,7	3,7
Chaqiq tosh t.	29 415,4	4 424,5	-24 990,9
Shag'al t.	12 076,2		

Ishlab chiqaradigan sanoat



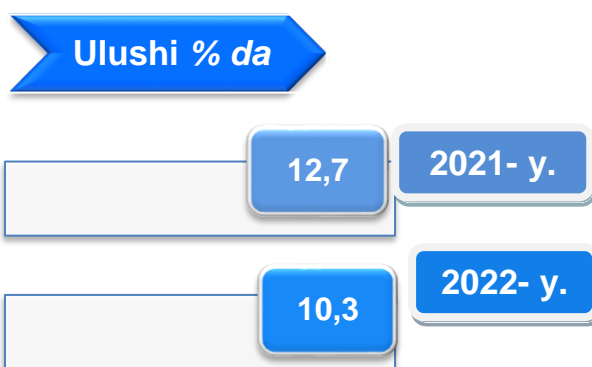
2022- yilning yanvar-aprel oylarida ishlab chiqaradigan sanoat korxonalari tomonidan ishlab chiqarilgan mahsulotlar hajmi 21,1 trln. so'mni yoki jami sanoat mahsulotlarining 77,6 % ini tashkil etdi.

**Jami sanoat ishlab chiqarishi hajmidagi ulushi,
(yanvar-aprel oylarida, % da)**




O'tgan yilning mos davri bilan solishtirganda ishlab chiqaradigan sanoat tarkibida yuqori texnologiyali tarmoqning ulushi 10,3 % ni (2021- yilning yanvar-aprel oylarida – 12,7 %), o'rta-yuqori texnologiyali – 22,3 % (20,6 %), o'rta-quyi texnologiyali – 28,4 % (28,6 %) va quyi texnologiyalisi – 39,0 % (38,1 %)ni tashkil etdi.

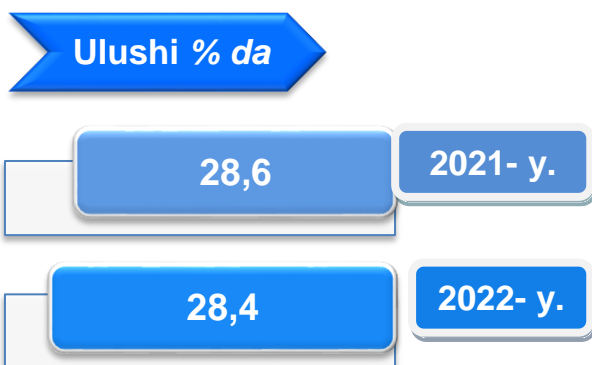
Yuqori texnologiyali



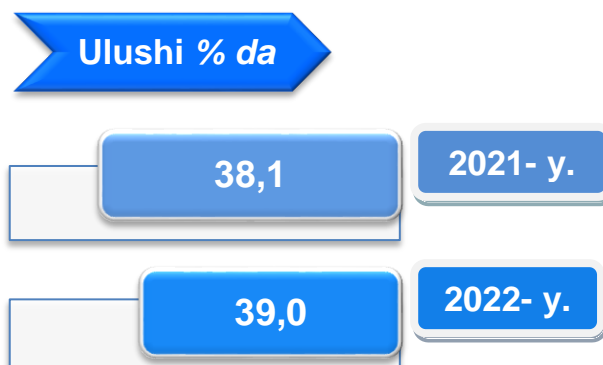
O'rta-yuqori texnologiyali



O'rta-quyi texnologiyali



Quyi texnologiyali




Jami ishlab chiqaradigan sanoat tarkibida mashina va asbob- uskunalar ishlab chiqarish, ta'mirlash va o'rnatish, avtotransport vositalari, yarim

tirkamalar va boshqa tayyor buyumlarni ishlab chiqarish sohasining ulushi – 21,8 % (2021- yilning yanvar-aprel oylariga nisbatan fizik hajm indeksi 108,2 %), metallurgiya sanoatining ulushi – 13,2 % (2021- yilning yanvar-aprel oylariga nisbatan fizik hajm indeksi 124,8 %), to‘qimachilik, kiyim, teri mahsulotlarini ishlab chiqarishning ulushi – 7,3 % (2021- yilning yanvar-aprel oylariga nisbatan fizik hajm indeksi 122,3 %), oziq-ovqat, ichimliklar va tamaki mahsulotlarini ishlab chiqarishning ulushi – 23,1 % (2021- yilning yanvar-aprel oylariga nisbatan fizik hajm indeksi 131,2 %), kimyo mahsulotlari, rezina va plastmassa buyumlarini ishlab chiqarishning ulushi – 8,0 % (2021- yilning yanvar-aprel oylariga nisbatan fizik hajm indeksi 119,5 %)ni tashkil etdi.

Ishlab chiqaradigan sanoatda ayrim turdagi mahsulotlarning o‘sish sur‘ati

2022- yilning yanvar-aprel oylari davomida ishlab chiqaradigan sanoatda 1052,4 tonna makaron va shunga o‘xshash un mahsulotlari (27,4 % ga oshgan), 22,8 mln litr pivo (22,6 % ga oshgan), 2,4 mln litr uzum vinosi (9,6 %) hamda 11,6 ming tonna yumshoq bug‘doy va spelta uni (40,8 % ga kamaygan) ishlab chiqarilganligi kuzatildi.

O‘tgan yilning mos davriga nisbatan, % da



Tamaki mahsulotlari**Paxta kalavasi**


Ishlab chiqaradigan sanoatda yirik sanoat korxonalari tomonidan ayrim turdagi mahsulotlarni ishlab chiqarish

Sanoat mahsulotlari	2021- yil yanvar-aprel	2022- yil yanvar-aprel	Farqi +/-
Yumshoq bug'doy va spelta uni, <i>ming tonna.</i>	19,7	11,6	-8,0
Paxta kalavasi, <i>ming tonna.</i>	19,8	14,5	-5,3
Margarin va yormalar <i>ming tonna.</i>	2,0	1,3	-0,7
Pivo – <i>mln litr</i>	18,6	22,8	4,2
Traktorlar - <i>dona</i>	173,0	73,0	-100,0
Sovutgich va muzlatgichlar - <i>ming dona</i>	166,2	152,2	-14,0
Akril va vinil polimerlari asosidagi bo'yoqlar va laklar, <i>t.</i>	4954,0	4774,0	-180,0
Tamaki mahsulotlari, <i>mln. dona</i>	709,6	685,6	-24,0

Ishlab chiqaradigan sanoatda yirik sanoat korxonalari tomonidan ayrim turdagi mahsulotlarni ishlab chiqarish

2022- yilning yanvar-aprel oylarida qishloq xo'jaligi texnikasi ishlab chiqarish sanoatida, jami 73 dona traktorlar ishlab chiqarildi, bu ko'rsatkich o'tgan yilning mos davriga nisbatan 42,2 % ga ko'paygan.

Toshkent shaharda traktor ishlab chiqarish sanoati, yanvar-aprel oylarida



Toshkent shaharda yengil avtomobillar ishlab chiqarish sanoati yanvar-aprel oylarida, dona



"Volkswagen Caddy"

2022- y.

80

Metallurgiya sanoati

(yanvar-aprel)



FHI
% da



Ishlab chiqaradigan sanoat tarkibida 2021- yilning yanvar-aprel oylarida metallurgiya sanoati ulushi 9,5 % ni tashkil etib, uning fizik hajm indeksi 61,0 % ga ko'paygan bo'lsa, 2022- yilning yanvar-aprel oylari yakunlariga ko'ra, metallurgiya sanoatining ulushi 10,3 % gacha ko'tarilib, fizik hajm indeksi esa, 124,8 % va ishlab chiqarish hajmi 2791,7 mlrd. so'mni tashkil etdi.

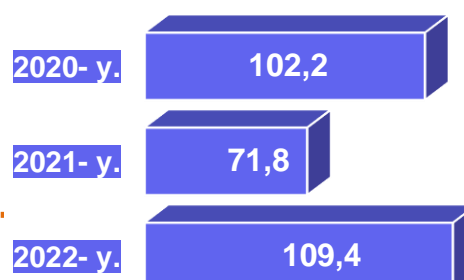
Boshqa nometall mineral mahsulotlar ishlab chiqarish

(yanvar-aprel oylarida)

Ishlab chiqaradigan sanoat tarkibida 2021- yilning yanvar-aprel oylarida boshqa nometall mineral mahsulotlar ishlab chiqarishning ulushi 3,7 % ni, uning fizik hajm indeksi esa 28,2 % ga kamaygan bo'lsa, 2022- yilning yanvar-aprel oylari yakunlariga ko'ra, boshqa nometall mineral mahsulotlar ishlab chiqarishning ishlab chiqaradigan sanoat tarkibidagi ulushi 3,3 % ni tashkil etdi, o'tgan yilning mos davriga nisbatan fizik hajm indeksi esa 9,4 % ga ko'paydi va ishlab chiqarish hajmi 908,3 mlrd. so'mni tashkil etdi.



FHI
% da



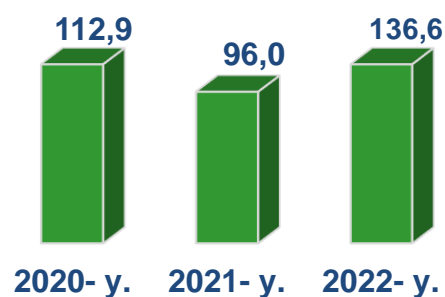
Oziq-ovqat mahsulotlari ishlab chiqarish sanoati

(yanvar-aprel oylarida)

Ishlab chiqaradigan sanoat tarkibida 2021- yilning yanvar-aprel oylarida oziq-ovqat mahsulotlari ishlab chiqarishning ulushi 8,9 % ni, uning fizik hajm indeksi esa 96,0 % ni tashkil etgan bo'lsa, 2022- yilning yanvar-aprel oylari yakunlariga ko'ra, oziq-ovqat mahsulotlari ishlab chiqarishning ulushi 10,4 %, o'tgan yilning mos davriga nisbatan fizik hajm indeksi esa 36,6 % ga oshdi va ishlab chiqarish hajmi 2835,8 mlrd. so'mni tashkil etdi.



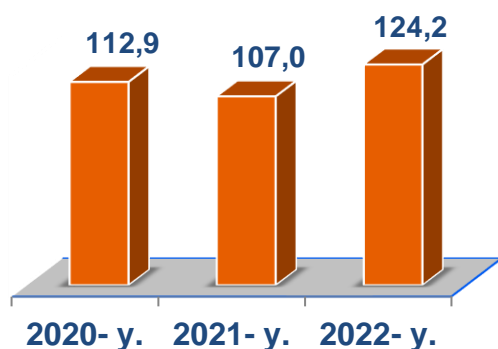
FHI
% da



Ichimliklar ishlab chiqarish sanoati

(yanvar-aprel oylarida)

FHI
% da



Ishlab chiqaradigan sanoat tarkibida 2021- yilning yanvar-aprel oylarida ichimlik mahsulotlari ishlab chiqarishning ulushi 4,9 % ni, uning fizik hajm indeksi esa 7,0 % ga oshgan bo'lsa, 2022- yilning yanvar-aprel oylari yakunlariga ko'ra, ichimlik mahsulotlari ishlab chiqarishning ulushi 7,1 % ni tashkil etdi, o'tgan yilning mos davriga nisbatan fizik hajm indeksi esa 124,2 % ni va ishlab chiqarish hajmi 1921,9 mlrd. so'mni tashkil etdi.

To'qimachilik mahsulotlari ishlab chiqarish sanoati

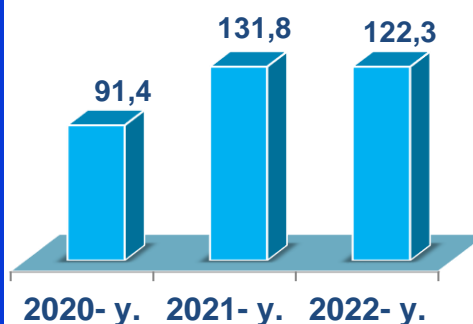
(yanvar-aprel oylarida)

Ishlab chiqaradigan sanoat tarkibida 2021- yilning yanvar-aprel oylarida to'qimachilik mahsulotlari ishlab chiqarishning ulushi 5,9 % ni tashkil etgan bo'lsa, uning fizik hajm indeksi 131,8 % ni tashkil etgan.

Shuningdek, 2022- yilning yanvar-aprel oylarida to'qimachilik mahsulotlari ishlab chiqarishning ulushi 5,6 % ni tashkil etgan, fizik hajm indeksi 22,3 % ga o'sgan bo'lsa, ishlab chiqarish hajmi 1532,6 mlrd. so'mni tashkil etdi.



FHI
% da

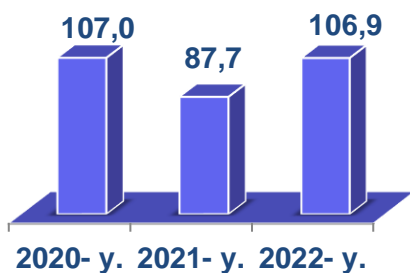


Kiyim ishlab chiqarish sanoati

(yanvar-aprel oylarida)



FHI
% da



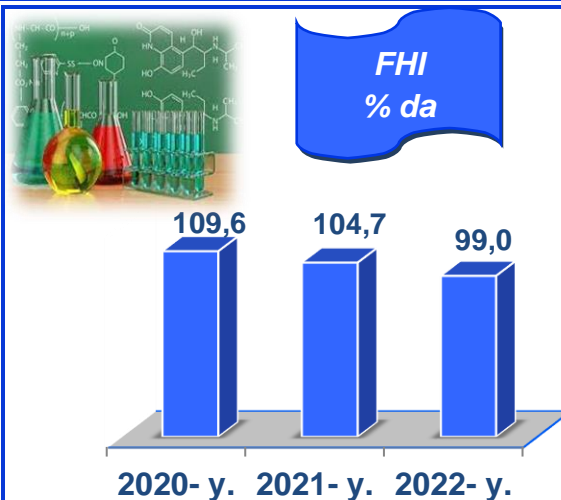
2021- yilning yanvar-aprel oylari yakunlariga ko'ra, kiyim ishlab chiqarish sanoatining ishlab chiqaradigan sanoat tarkibidagi ulushi 1,3 % ni, fizik hajm indeksi esa 147,7 % ni tashkil etgan bo'lsa, 2022- yilning yanvar-aprel oylarida ishlab chiqaradigan sanoatdagi ulushi 10,1 % ni, fizik hajm indeksi 85,6 % ni, ishlab chiqarish hajmi esa 261,5 mlrd. so'mni tashkil etdi.

Kimyo mahsulotlari ishlab chiqarish

(yanvar-aprel oylarida)

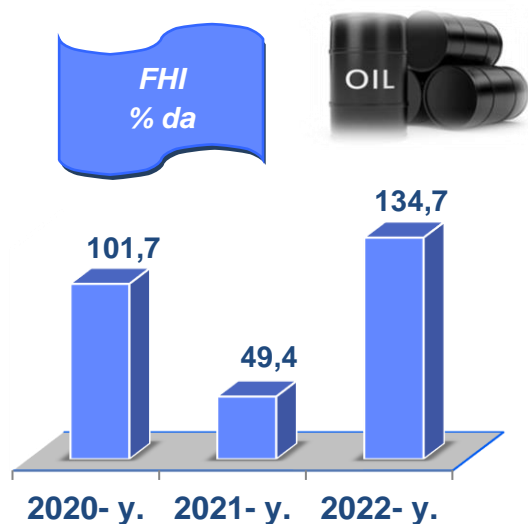
2021- yilning yanvar-aprel oylari yakunlariga ko'ra kimyo mahsulotlari ishlab chiqarish sanoatining ishlab chiqaradigan sanoatdagi ulushi 2,4 % ni tashkil etgan, fizik hajm indeksi esa 92,9 % ni tashkil etgan.

Shuningdek, 2022- yilning yanvar-aprel oylarida ishlab chiqaradigan sanoatdagi ulushi 2,7 % ni, fizik hajm indeksi 12,6 % ga ko'paydi, ishlab chiqarish hajmi esa 722,8 mlrd. so'mni tashkil etdi.



Koks va neftni qayta ishlash mahsulotlari ishlab chiqarish

(yanvar-aprel oylarida)

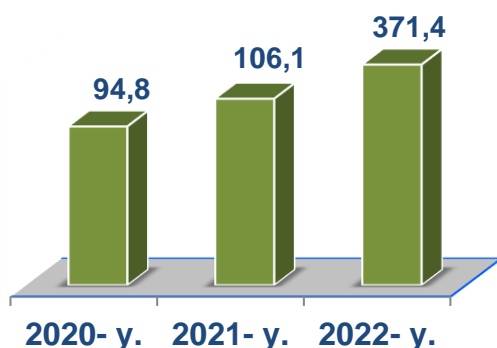


2021- yilning yanvar-aprel oylari yakunlariga ko'ra, koks va neftni qayta ishlash mahsulotlari ishlab chiqarish sanoatining ishlab chiqaradigan sanoatdagi ulushi 0,1 % ni tashkil etgan, fizik hajm indeksi esa 55,4 % ni tashkil etgan.

Shuningdek, 2022- yilning yanvar-aprel oylarida ishlab chiqaradigan sanoatdagi ulushi 0,3 % ni, fizik hajm indeksi 32,6 % ga ko'paygan bo'lib, ishlab chiqarish hajmi 65,7 mlrd. so'mni tashkil etdi.

Avtotransport vositalari, treylerlar va yarim tirkamalar ishlab chiqarish (yanvar-aprel oylarida)

FHI
% da



2021- yilning yanvar-aprel oylari yakunlariga ko'ra, avtotransport vositalari, treylerlar va yarim tirkamalar ishlab chiqarish sanoatining ishlab chiqaradigan sanoatdagi ulushi 0,3 % ni tashkil etgan, fizik hajm indeksi esa 106,1 % ni tashkil etdi.

Shuningdek, 2022- yilning yanvar-aprel oylarida ishlab chiqaradigan sanoatdagi ulushi 3,8 % ni tashkil etdi, fizik hajm indeksi 371,4 % ni, hamda ishlab chiqarish hajmi 1028,4 mlrd. so'mni tashkil etdi.

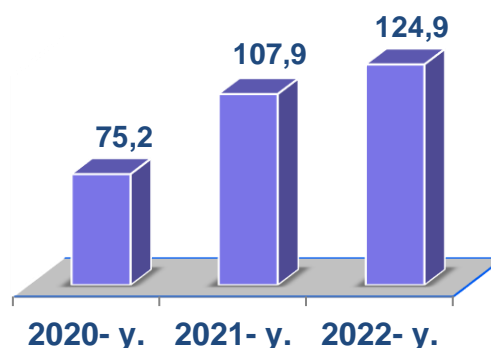
Rezina va plastmassa buyumlar ishlab chiqarish (yanvar-aprel oylarida)

2021- yilning yanvar-aprel oylari yakunlariga ko'ra, rezina va plastmassa buyumlar ishlab chiqarish sanoatining ishlab chiqaradigan sanoatdagi ulushi 3,0 % ni tashkil etgan, fizik hajm indeksi esa 107,9 % ni tashkil etdi.

Shuningdek, 2022- yilning yanvar-aprel oylarida ishlab chiqaradigan sanoatdagi ulushi 3,6 % ni, fizik hajm indeksi 124,9 % ni hamda ishlab chiqarish hajmi 965,3 mlrd. so'mni tashkil etdi.

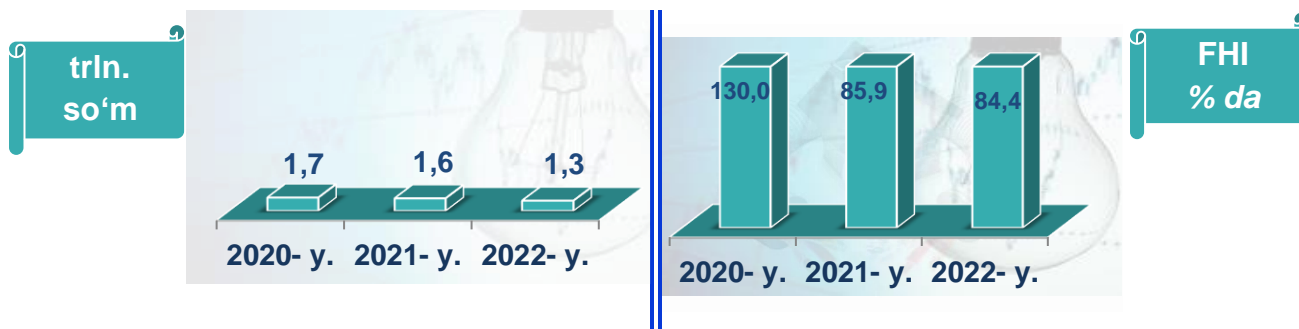


FHI
% da



Elektr, gaz, bug' bilan ta'minlash va havoni konditsiyalash

yanvar-aprel oylarida

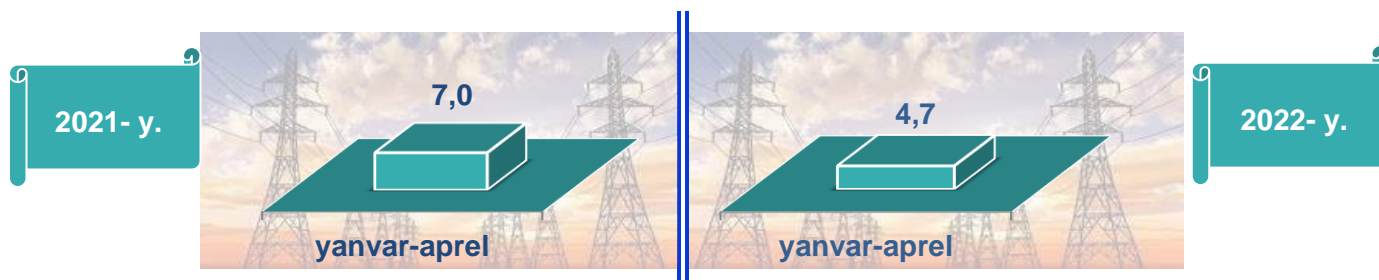


Elektr, gaz, bug' bilan ta'minlash va havoni konditsiyalash korxonalari tomonidan ishlab chiqarilgan mahsulotlar hajmi 1,3 trln. so'mni (jami ishlab chiqarilgan sanoat mahsulotlari hajmining (6,0 % ini) tashkil etdi.

2022- yilning yanvar-aprel oylarida, sanoatning mazkur tarmog'ida elektr energiyani ishlab chiqarish, uzatish va taqsimlash, bug' bilan ta'minlash tizimlari va havoni konditsiyalashning o'tgan yilning mos davriga nisbatan fizik hajm indeksi 15,6 % ga kamayganligi kuzatildi.

Jami sanoat ishlab chiqarish hajmidagi ulushi,

(yanvar-aprel oylarida, % da)




Elektr, gaz, bug' bilan ta'minlash va havoni konditsiyalash sohasida yirik sanoat korxonalari tomonidan sanoat mahsulotlarini ishlab chiqarish

Sanoat mahsulotlari	2021- yil yanvar-aprel	2022- yil yanvar-aprel	Farqi +/-
Elektroenergiya, mln.kVt.s	83,5	132,1	48,6
Issqlik energiyasi, ming gkal	6500,7	5825,0	-675,7
Elektroenergiya uzatish bo'yicha xizmatlar, mln so'm.	282,1	273,5	-8,6

Suv bilan ta'minlash, kanalizatsiya tizimi, chiqindilarni yig'ish va utilizatsiya qilish

yanvar-aprel oylarida



Suv bilan ta'minlash, kanalizatsiya tizimi, chiqindilarni yig'ish va utilizatsiya qilish korxonalarini tomonidan ishlab chiqarilgan mahsulotlar hajmi 0,4 trln.so'mni (jami ishlab chiqarilgan sanoat mahsulotlari hajmining 2,0 % ini) tashkil etdi.

Jami sanoat ishlab chiqarish hajmidagi ulushi,

(yanvar-aprel oylarida, % da)

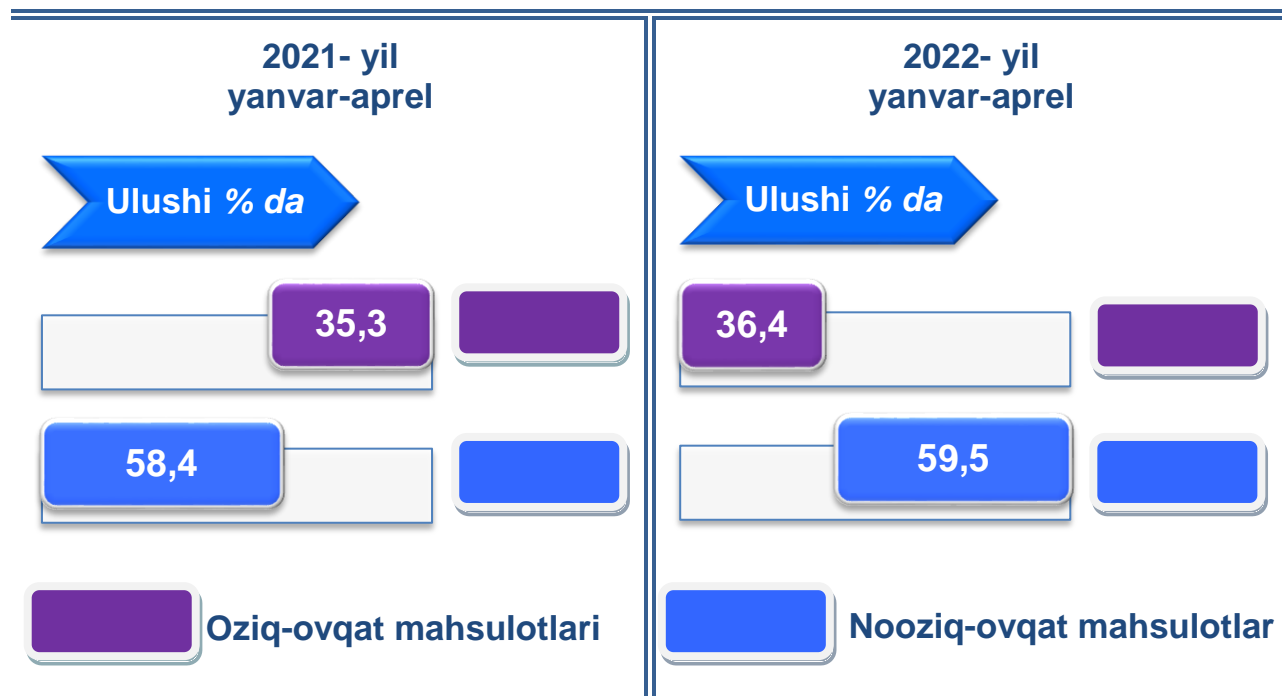


Sanoat mahsulotlari	2021- yil yanvar-aprel	2022- yil yanvar-aprel	Farqi +/-
Oqova suvlarni yo'qotish, transportirovka qilish va ishlov berish bo'yicha xizmatlar, mlrd.so'm	27,8	50,2	22,4
(Xavfli bo'lgan chiqindilar toksik) kimyoviy, tonna	164,4	91,8	-72,6
Tabiiy suv; suvni qayta ishlash va ta'minlash, mlrd. so'm	60,0	85,4	25,4

O'tgan yilning mos davriga nisbatan xavfli bo'lgan chiqindilar (toksik) kimyoviy bo'yicha xizmatlar 44,1 % ga kamaydi, tabiiy suv; suvni qayta ishlash va ta'minlash 42,4 % ga, oqava suvlarni yo'qotish, transportirovka qilish va ishlov berish bo'yicha xizmatlar 80,8 % ga o'shish kuzatildi.

Iste'mol mahsulotlari ishlab chiqarish

Tayyor mahsulot turlarini kengaytirish va ishlab chiqarilishini qo'llab-quvvatlash bo'yicha amalga oshirib kelinayotgan chora-tadbirlar natijasida, iste'mol mahsulotlari ishlab chiqarish hajmi 11,7 trln.so'mni tashkil etdi va 2022- yilning mos davriga nisbatan 131,9 % ni, uning jami sanoatdagi ulushi 43,0 % ni tashkil etdi.



Oziq-ovqat mahsulotlari ishlab chiqarish tarkibida vino va aroq mahsulotlari va pivo 4,2 % (2021- yil yanvar-aprel oylarida 5,5 %)ni tashkil etdi. Hududlar kesimida iste'mol mahsulotlari ishlab chiqarilishining shaharda jami hajmidagi eng yuqori ulushi Yashnobod tumaniga to'g'ri kelib 16,9 % ni, shuningdek, Sirg'ali tumani 14,9 % ni, Chilonzor tumani 12,7 % ni hamda Olmazor tumani 9,1 % ni tashkil etdi.














Shuningdek, iste'mol mahsulotlari ishlab chiqarilishining o'sish sur'atida shaharda o'sish sur'ati (107,7 %) darajasidan yuqori ko'rsatkich Chilonzor (209,7 %), Shayxontoxur (165,4 %), Yakkasaroy (163,5 %), Yangihayot (160,3 %), Mirzo Ulug'bek (140,1%), Sirg'ali tuman (135,6 %) tumanlarida hamda Mirobod tumanida (133,1 %) qayd etildi.

**Hududlar bo'yicha iste'mol mahsulotlari ishlab
chiqarish hajmi, tarkibi va o'sish sur'ati**
2022-yilning yanvar-aprel oylarida

	<i>Mlrd. so'm</i>			<i>Ulushi % da</i>			<i>O'sishi % da</i>		
	11 675,3			100			131,9		
Toshkent shahri									
	<i>Mlrd. so'm</i>	<i>Ulushi % da</i>	<i>O'sishi % da</i>		<i>Mlrd. so'm</i>	<i>Ulushi % da</i>	<i>O'sishi % da</i>		
	883,0	7,6	96,4		917,8	7,9	128,2		
Uchtepa				Bektemir					
	<i>Mlrd. so'm</i>	<i>Ulushi % da</i>	<i>O'sishi % da</i>		<i>Mlrd. so'm</i>	<i>Ulushi % da</i>	<i>O'sishi % da</i>		
	391,7	3,4	129,4		491,5	4,2	140,1		
Yunusobod				Mirzo Ulug'bek					
	<i>Mlrd. so'm</i>	<i>Ulushi % da</i>	<i>O'sishi % da</i>		<i>Mlrd. so'm</i>	<i>Ulushi % da</i>	<i>O'sishi % da</i>		
	814,0	7,0	133,1		586,6	5,0	165,4		
Mirobod				Shayxontoxur					
	<i>Mlrd. so'm</i>	<i>Ulushi % da</i>	<i>O'sishi % da</i>		<i>Mlrd. so'm</i>	<i>Ulushi % da</i>	<i>O'sishi % da</i>		
	1067,2	9,1	113,4		1735,2	14,9	135,6		
Olmazor				Sirg'ali					
	<i>Mlrd. so'm</i>	<i>Ulushi % da</i>	<i>O'sishi % da</i>		<i>Mlrd. so'm</i>	<i>Ulushi % da</i>	<i>O'sishi % da</i>		
	706,1	6,0	163,5		1975,0	16,9	107,0		
Yakkasaroy				Yashnobod					
	<i>Mlrd. so'm</i>	<i>Ulushi % da</i>	<i>O'sishi % da</i>		<i>Mlrd. so'm</i>	<i>Ulushi % da</i>	<i>O'sishi % da</i>		
	623,3	5,3	160,3		1483,9	12,7	209,7		
Yangihayot				Chilonzor					

Hududlar kesimida nooziq-ovqat mahsulotlar ishlab chiqarilishining shaharda jami hajmidagi eng yuqori ulushi Yashnobod tumaniga to'g'ri kelib, 20,0 % shuningdek, Chilonzor 17,3 %, Uchtepa tumani 9,6 % ni, Mirobod tumani 8,6 % ni tashkil etdi.

**Hududlar bo'yicha noziq-ovqat mahsulotlar ishlab
chiqarish hajmi, tarkibi va o'sish sur'ati**
2022- yilning yanvar-aprel oylarida



















	Mlrd. so'm			Ulushi % da			O'sishi % da		
	6 943,4			100			134,3		
Toshkent shahri									
	Mlrd. so'm	Ulushi % da	O'sishi % da		Mlrd. so'm	Ulushi % da	O'sishi % da		
	666,5	9,6	94,1		224,6	3,2	208,6		
Uchtepa				Bektemir					
	Mlrd. so'm	Ulushi % da	O'sishi % da		Mlrd. so'm	Ulushi % da	O'sishi % da		
	162,4	2,3	113,5		363,4	5,2	134,5		
Yunusobod				Mirzo Ulug'bek					
	Mlrd. so'm	Ulushi % da	O'sishi % da		Mlrd. so'm	Ulushi % da	O'sishi % da		
	597,3	8,6	109,8		506,9	7,3	187,1		
Mirobod				Shayxontoxur					
	Mlrd. so'm	Ulushi % da	O'sishi % da		Mlrd. so'm	Ulushi % da	O'sishi % da		
	495,3	7,1	102,7		440,5	6,3	117,4		
Olmazor				Sirg'ali					
	Mlrd. so'm	Ulushi % da	O'sishi % da		Mlrd. so'm	Ulushi % da	O'sishi % da		
	397,8	5,7	142,6		1387,4	20,0	110,4		
Yakkasaroy				Yashnobod					
	Mlrd. so'm	Ulushi % da	O'sishi % da		Mlrd. so'm	Ulushi % da	O'sishi % da		
	502,5	7,2	184,4		1199,0	17,3	260,5		
Yangiayot				Chilonzor					

Hududlar kesimida oziq-ovqat mahsulotlari ishlab chiqarilishining shaharda jami hajmidagi eng yuqori ulushi Sirg'ali tumaniga to'g'ri kelib 29,8 % ni, shuningdek, Bektemir tumani 16,3 % ni, Olmazor tumani esa 13,5 % ni tashkil etdi.

**Hududlar bo'yicha oziq-ovqat mahsulotlari ishlab
chiqarish hajmi, tarkibi va o'sish sur'ati**
2022- yilning yanvar-aprel oylarida

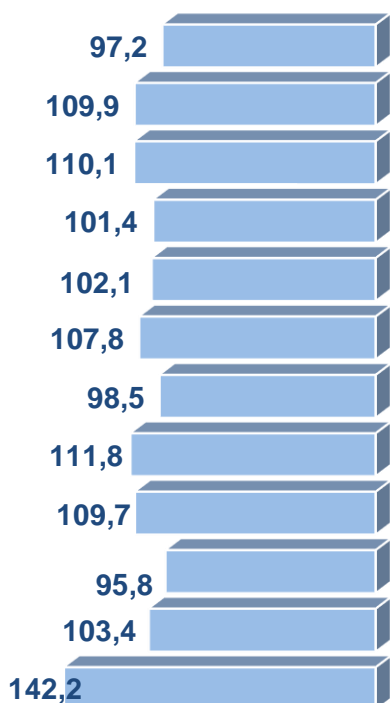
		<i>Mlrd. so'm</i>			<i>Ulushi % da</i>			<i>O'sishi % da</i>		
		4 246,9			100			135,8		
Toshkent shahri										
	<i>Mlrd. so'm</i>	<i>Ulushi % da</i>	<i>O'sishi % da</i>		<i>Mlrd. so'm</i>	<i>Ulushi % da</i>	<i>O'sishi % da</i>		<i>Mlrd. so'm</i>	<i>O'sishi % da</i>
	216,5	5,1	104,1		693,2	16,3	113,9		128,1	3,0
Uchtepa				Bektemir						
	<i>Mlrd. so'm</i>	<i>Ulushi % da</i>	<i>O'sishi % da</i>		<i>Mlrd. so'm</i>	<i>Ulushi % da</i>	<i>O'sishi % da</i>		<i>Mlrd. so'm</i>	<i>O'sishi % da</i>
	205,8	4,8	157,4		128,1	3,0	159,2		50,5	1,2
Yunusobod				Mirzo Ulug'bek						
	<i>Mlrd. so'm</i>	<i>Ulushi % da</i>	<i>O'sishi % da</i>		<i>Mlrd. so'm</i>	<i>Ulushi % da</i>	<i>O'sishi % da</i>		<i>Mlrd. so'm</i>	<i>O'sishi % da</i>
	216,7	5,1	319,2		50,5	1,2	99,3		1265,3	29,8
Mirobod				Shayxontoxur						
	<i>Mlrd. so'm</i>	<i>Ulushi % da</i>	<i>O'sishi % da</i>		<i>Mlrd. so'm</i>	<i>Ulushi % da</i>	<i>O'sishi % da</i>		<i>Mlrd. so'm</i>	<i>O'sishi % da</i>
	571,9	13,5	124,6		1265,3	29,8	146,7		184,9	4,4
Olmazor				Sirg'ali						
	<i>Mlrd. so'm</i>	<i>Ulushi % da</i>	<i>O'sishi % da</i>		<i>Mlrd. so'm</i>	<i>Ulushi % da</i>	<i>O'sishi % da</i>		<i>Mlrd. so'm</i>	<i>O'sishi % da</i>
	308,3	7,3	201,6		184,9	4,4	128,1		285,0	6,7
Yakkasaroy				Yashnobod						
	<i>Mlrd. so'm</i>	<i>Ulushi % da</i>	<i>O'sishi % da</i>		<i>Mlrd. so'm</i>	<i>Ulushi % da</i>	<i>O'sishi % da</i>		<i>Mlrd. so'm</i>	<i>O'sishi % da</i>
	120,9	2,8	103,8		285,0	6,7	116,3		Chilonzor	
Yangihayot										

Toshkent shahri hududlari kesimida
sanoat ishlab chiqarishi hajmlari
2022- yilning yanvar-aprel oylarida

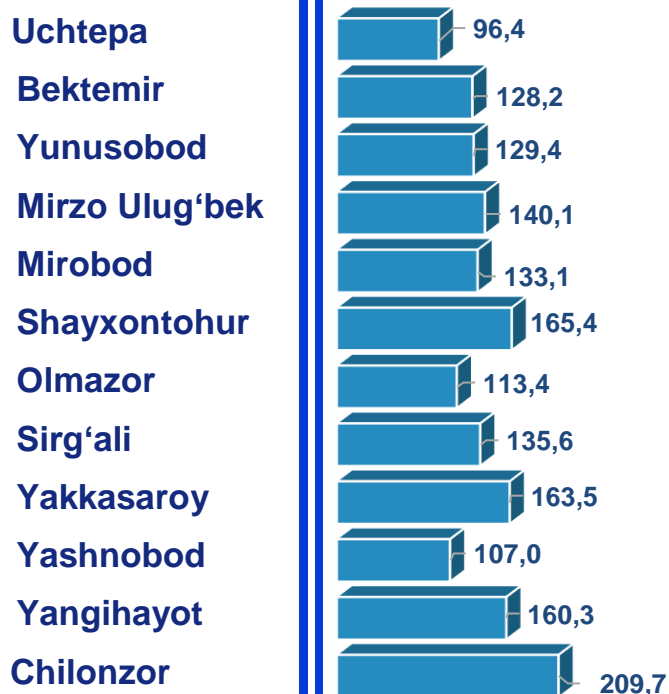
	Mlrd. so'm			Ulushi % da			O'sishi % da				
	27 157,3			100,0			109,6				
Toshkent shahri											
	Mlrd. so'm	Ulushi % da	O'sishi % da		Mlrd. so'm	Ulushi % da	O'sishi % da		Mlrd. so'm	Ulushi % da	O'sishi % da
	1336,2	4,9	97,2		1614,8	5,9	109,9				
Uchtepa				Bektemir							
	Mlrd. so'm	Ulushi % da	O'sishi % da		Mlrd. so'm	Ulushi % da	O'sishi % da		Mlrd. so'm	Ulushi % da	O'sishi % da
	1127,3	4,2	110,1		1571,1	5,8	101,4				
Yunusobod				Mirzo Ulug'bek							
	Mlrd. so'm	Ulushi % da	O'sishi % da		Mlrd. so'm	Ulushi % da	O'sishi % da		Mlrd. so'm	Ulushi % da	O'sishi % da
	2099,4	7,7	102,1		1924,5	7,1	107,8				
Mirobod				Shayxontoxur							
	Mlrd. so'm	Ulushi % da	O'sishi % da		Mlrd. so'm	Ulushi % da	O'sishi % da		Mlrd. so'm	Ulushi % da	O'sishi % da
	1777,1	6,5	98,5		3276,7	12,1	111,8				
Olmazor				Sirg'ali							
	Mlrd. so'm	Ulushi % da	O'sishi % da		Mlrd. so'm	Ulushi % da	O'sishi % da		Mlrd. so'm	Ulushi % da	O'sishi % da
	1968,6	7,2	109,7		6703,3	24,7	95,8				
Yakkasaroy				Yashnobod							
	Mlrd. so'm	Ulushi % da	O'sishi % da		Mlrd. so'm	Ulushi % da	O'sishi % da		Mlrd. so'm	Ulushi % da	O'sishi % da
	1066,5	3,9	103,4		2691,8	9,9	142,2				
Yangiayot				Chilonzor							

**Toshkent shahri hududlari kesimida ishlab
chiqarish fizik hajm indeksi, iste'mol mahsulotlari
ishlab chiqarishning o'sish sur'ati % da**

**Sanoat ishlab chiqarishi
fizik hajm indeksi, % da**



**Iste'mol mahsulotlari
ishlab chiqarishda o'sish
sur'ati, % da**



Iste'mol mahsulotlarini ishlab chiqarish Toshkent shahrida o'sish sur'ati (120,1 %) darajasidan yuqori ko'rsatkich Chilonzor (209,7 %), Shayxontohur (165,4 %), Yakkasaroy (163,5 %) hamda Yangiheyot tumanlarida (160,3 %) qayd etildi.

Toshkent shahri jami sanoat mahsulotlari hajmida hududlarning ulushi, % da

Shaharda sanoat ishlab chiqarishi hajmi tarkibida eng ko'p ulush Yashnobod tumani (shaharda sanoat ishlab chiqarish hajmining 24,7 %) hamda Sirg'ali (12,1 %), Chilonzor (9,9 %), Mirobod (7,7 %) va Yakkasaroy (7,2 %) tumanlari hissasiga to'g'ri kelmoqda.













Eng past ko'rsatkich esa Yangiheyot (3,9 %) hamda Yunusobod (4,2 %) tumanlariga to'g'ri kelmoqda.



Aholi jon boshiga sanoat mahsulotlari ishlab chiqarishning taqsimlanishi, yirik sanoat korxonalarini joylashganligi hisobiga Bektemir (33248,9 ming so'm), Yashnobod (24199,7 ming so'm) hamda Sirg'ali tumanida (23597,9 ming so'm) shaharda o'rtacha daraja ko'rsatkichidan (6734,7 ming so'm) ancha yuqoriligini ko'rsatmoqda.

Shahar bo'yicha aholi jon boshiga iste'mol mahsulotlari ishlab chiqarilishi 10550,0 ming so'mdan yuqori ko'rsatkich Bektemir tumanida – 17717,8 ming so'mni, Sirg'ali tumanida – 11740,1 ming so'mni, Yashnobod tumanida – 7045,9 ming so'mni, Yakkasaroy tumanida – 5666,7 ming so'mni tashkil etdi.

**Aholi jon boshiga to'g'ri keladigan sanoat mahsulotlari
va iste'mol mahsulotlari ishlab chiqarish
2022- yilning yanvar-aprel oylarida, ming so'm**

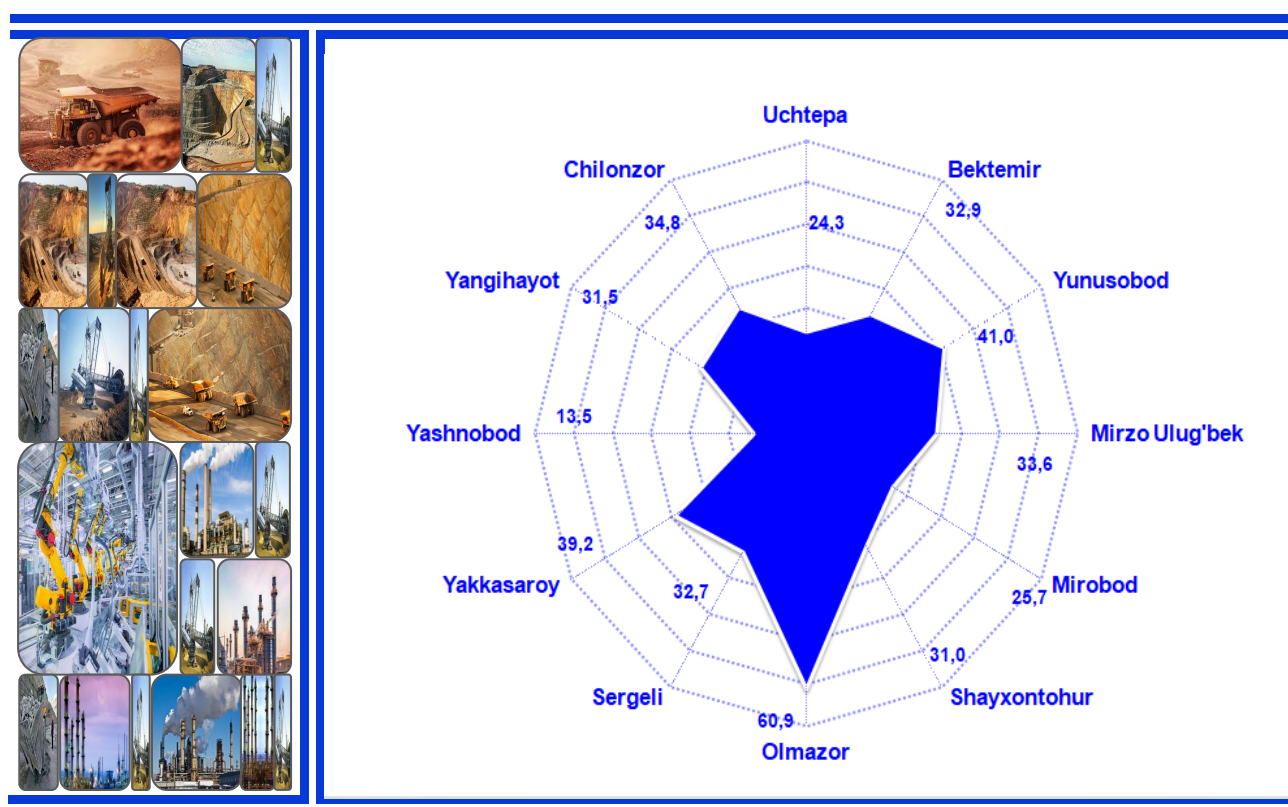
	Sanoat mahsulotlari		Iste'mol mahsulotlari		
	9632,5		4054,2		
Toshkent shahri					
	<i>Sanoat mahsulotlari</i>	<i>Iste'mol mahsulotlari</i>		<i>Sanoat mahsulotlari</i>	<i>Iste'mol mahsulotlari</i>
	4737,7	3070,1		33248,9	17717,8
Uchtepa			Bektemir		
	<i>Sanoat mahsulotlari</i>	<i>Iste'mol mahsulotlari</i>		<i>Sanoat mahsulotlari</i>	<i>Iste'mol mahsulotlari</i>
	3171,4	1085,4		5111,5	1560,3
Yunusobod			Mirzo Ulug'bek		
	<i>Sanoat mahsulotlari</i>	<i>Iste'mol mahsulotlari</i>		<i>Sanoat mahsulotlari</i>	<i>Iste'mol mahsulotlari</i>
	14542,7	5548,7		5476,4	1647,3
Mirobod			Shayxontohur		
	<i>Sanoat mahsulotlari</i>	<i>Iste'mol mahsulotlari</i>		<i>Sanoat mahsulotlari</i>	<i>Iste'mol mahsulotlari</i>
	4660,7	2752,7		23597,9	11740,1
Olmazor			Sirg'ali		
	<i>Sanoat mahsulotlari</i>	<i>Iste'mol mahsulotlari</i>		<i>Sanoat mahsulotlari</i>	<i>Iste'mol mahsulotlari</i>
	16029,6	5666,7		24199,7	7045,9
Yakkasaroy			Yashnobod		
	<i>Sanoat mahsulotlari</i>	<i>Iste'mol mahsulotlari</i>		<i>Sanoat mahsulotlari</i>	<i>Iste'mol mahsulotlari</i>
	7276,2	4066,1		10211,0	5537,1
Yangihayot			Chilonzor		

Sanoat mahsulotlari ishlab chiqarishda kichik biznesning ulushi

2022- yilning yanvar-aprel oylarida, % da

Hisobot davrida kichik tadbirkorlik subyektlari tomonidan 8,1 trln. soʻmlik sanoat mahsuloti ishlab chiqarilib, uning umumiy ishlab chiqarish hajmidagi ulushi 29,8 % ni tashkil etdi.

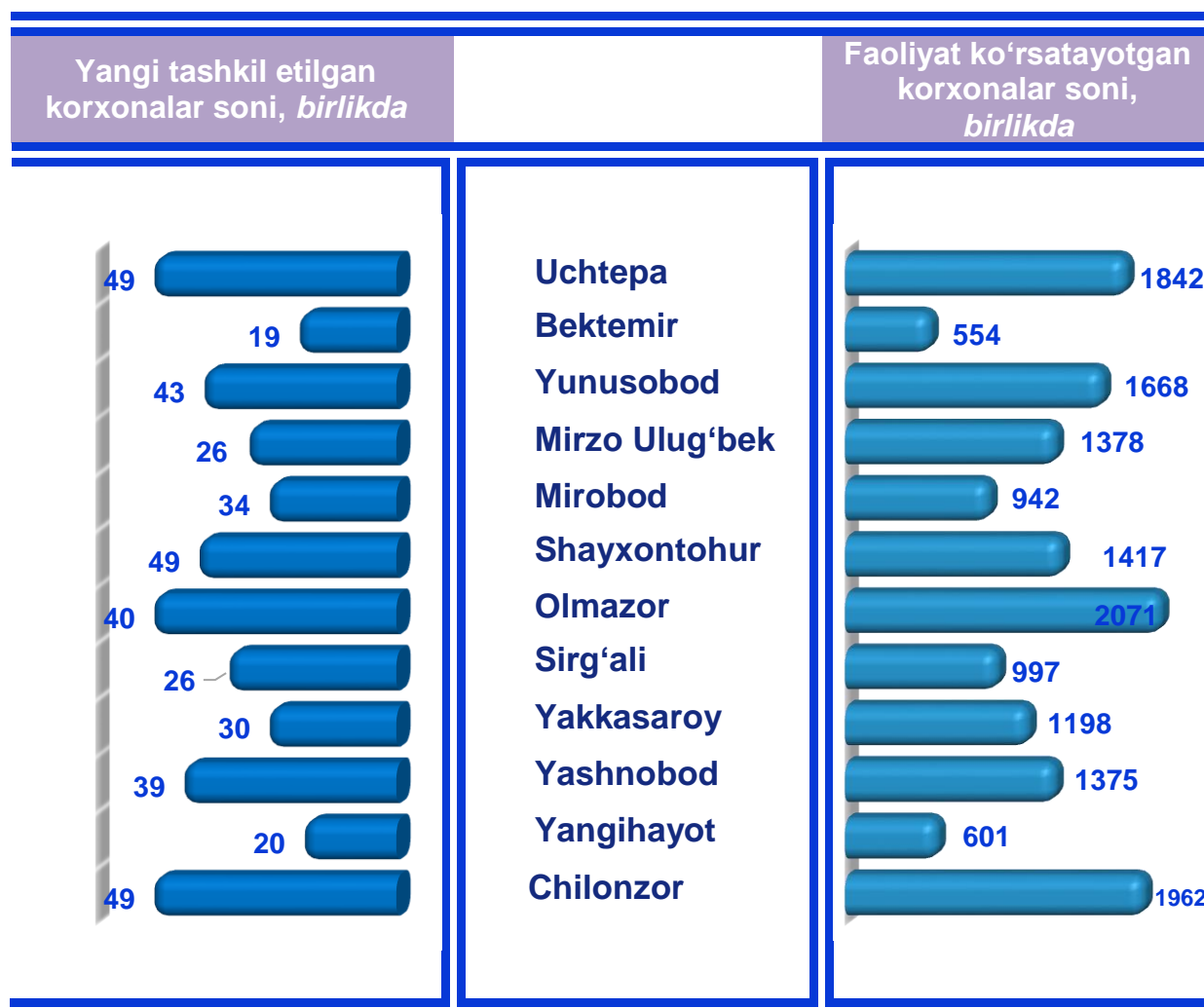
Hududlar kesimida kichik biznesning sanoat mahsulotlari ishlab chiqarishdagi eng yuqori ulushi Olmazor tumanida (jami sanoat mahsulotlari ishlab chiqarishdagi ulushi 60,9%), Yunusobod (41,0 %), Yakkasaroy (39,2 %), Chilonzor (34,8 %) hamda Mirzo Ulugʻbek (33,6 %) tumanlarida kuzatildi.



Toshkent shahar hududlar kesimida sanoat mahsulotlari ishlab chiqarish hajmida kichik biznes subyektlarining ulushi tahlili shuni koʻrsatdiki, Yashnobod (13,5 %), Uchtepa (24,3 %), Mirobod (25,7 %) tumanlarida sanoat ishlab chiqarishi hajmidagi kichik biznes subyektlari ulushining kamligini, mazkur hudularda joylashgan yirik sanoat korxonalarining ishlab chiqarish hajmlari yuqori ekanligi bilan izohlash mumkin.

Toshkent shahrida faoliyat ko'rsatayotgan va yangi tashkil etilgan sanoat korxonalarini
(2022- yil 1- aprel holatiga ko'ra)

Bugungi kunda Toshkent shahrida 16,0 mingta sanoat korxonalarini faoliyat ko'rsatmoqda, shundan 2,1 mingtasi (ro'yxatdan o'tgan korxonalar umumiy sonining 12,9 % i) Olmazor tumanida, 2,0 mingtasi (12,3 %) Chilonzor tumaniga, 1,8 mingtasi (11,5 %) Uchtepa tumaniga, 1,7 mingtasi (10,6 %) Yunusobod tumaniga, 1,4 mingtasi (8,8 %) Shayxontohur tumaniga, 1,4 mingtasi (8,6 %) Mirzo Ulug'bek tumaniga to'g'ri kelmoqda.



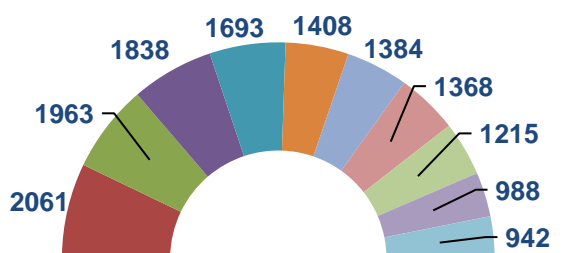
2022- yilning yanvar-aprel oylarida shahardada 586 ta yangi sanoat korxonalarini tashkil etildi, shulardan 72 tasi (jami yangi tashkil etilgan sanoat korxonalarini hajmidagi 12,3 %) Olmazor tumanida, 67 tasi (11,4 %) Chilonzor tumanida, 62 tasi (10,6 %) Uchtepa tumanida, 56 tasi (9,6 %) Yashnobod tumanida, 54 tasi (9,2 %) Yunusobod tumanida hamda 52 tasi (8,9 %) Shayxontohur tumanida tashkil etildi.

Shahar va tumanlar kesimida faoliyat ko'rsatayotgan sanoat korxonalari

2022- yil 1- may holatiga ko'ra

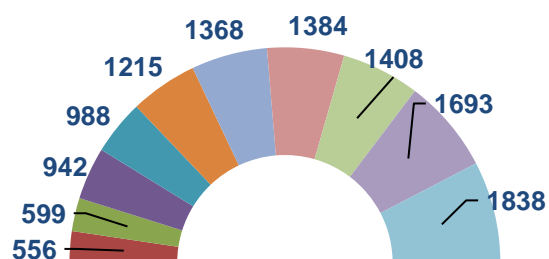
Bugungi kunda shahar va tumanlar kesimida faoliyat ko'rsatayotgan eng ko'p sanoat korxonalari joylashgan hududlar Olmazor (2 061 ta), Chilonzor (1 963 ta), Uchtepa (1 838 ta), Yunusobod (1 693 ta) hamda Shayxontohur (1 408) tumanlarida qayd etildi.

Toshkent shahrida eng ko'p sanoat ishlab chiqarish korxonalari joylashgan shahar va tumanlar 10 taligi
(2022- yil 1- may holatiga ko'ra, birlikda)



- | | |
|----------------|------------------|
| ■ Olmazor | ■ Chilonzor |
| ■ Uchtepa | ■ Yunusobod |
| ■ Shayxontohur | ■ Mirzo Ulug'bek |
| ■ Yashnobod | ■ Yakkasaroy |
| ■ Sirg'ali | ■ Mirobod |

Toshkent shahrida eng kam sanoat ishlab chiqarish korxonalari joylashgan shahar va tumanlar 10 taligi
(2022- yil 1- may holatiga ko'ra, birlikda)



- | | |
|------------------|----------------|
| ■ Bektemir | ■ Yangihayot |
| ■ Mirobod | ■ Sirg'ali |
| ■ Yakkasaroy | ■ Yashnobod |
| ■ Mirzo Ulug'bek | ■ Shayxontohur |
| ■ Yunusobod | ■ Uchtepa |

2022-yilning 1-aprel holatiga ko'ra Toshkent shahrida faoliyat ko'rsatayotgan eng kam sanoat korxonalari joylashgan hududlar esa Bektemir (554 ta), Yangihayot (601 ta), Mirobod (942 ta), Sirg'ali (997 ta), Yakkasaroy (1 198 ta), Yashnobod (1 375 ta), Mirzo Ulug'bek (1378), Shayxontohur (1417), Yunusobod (1668), Uchtepa (1842) tumanlarida qayd etildi.

**Sanoat statistikasi
bo'limi**

Tel.: (71) 203-88-16