



O‘ZBEKISTON RESPUBLIKASI
DAVLAT STATISTIKA QO‘MITASI

TOSHKENT SHAHRINING SANOAT ISHLAB CHIQRISHI

2022- YIL YANVAR-IYUN
(DASTLABKI MA’LUMOT)



Sanoat statistikasi
boshqarmasi
Tel.: 71-202-80-46

Toshkent shahrining sanoat ishlab chiqarishi

(2022- yil yanvar-iyun oylarida)

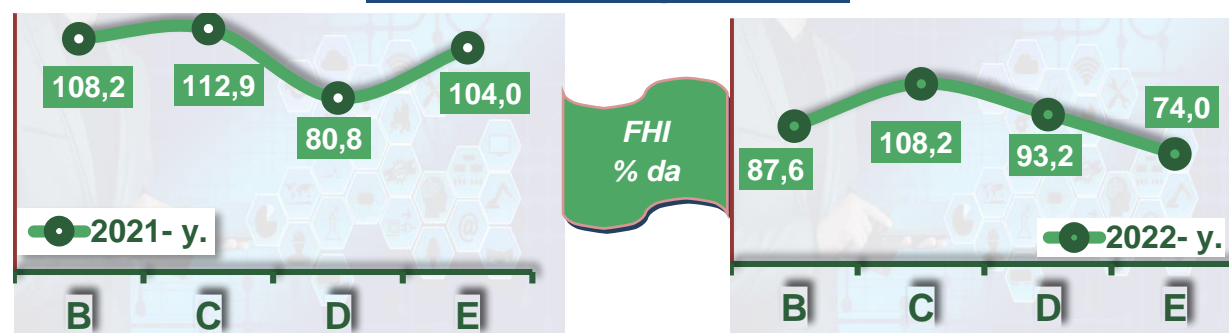
Dastlabki ma'lumotlar bo'yicha 2022- yilning yanvar-iyun oylarida shahar korxonalarini tomonidan 47,2 trln. so'mlik sanoat mahsulotlari ishlab chiqarilgan bo'lib, 2022- yilning yanvar-iyun oylariga nisbatan sanoat ishlab chiqarishining fizik hajm indeksi* 107,6 % ni tashkil etdi.

Sanoat ishlab chiqarishi tarkibida eng katta ulush ishlab chiqaradigan sanoat hissasiga to'g'ri kelib, uning jami sanoat ishlab chiqarishidagi ulushi (80,2 %)ni hamda ishlab chiqarish hajmi 37,8 trln. so'mni tashkil etdi.



B – Tog'kon sanoati va ochiq konlarni ishlash, **C** – Ishlab chiqaradigan sanoat **D** – Elektr, gaz, bug' bilan ta'minlash va havoni konditsiyalash, **E** – Suv bilan ta'minlash; kanalizatsiya tizimi, chiqindilarni yig'ish va utilizatsiya qilish.


Asosiy iqtisodiy faoliyat turlari bo'yicha sanoat ishlab chiqarishi, FHI* % da



Jami sanoat ishlab chiqarishi fizik hajmi o'sishining asosiy omili bo'lib, ishlab chiqaradigan (qayta ishlash) sanoatning – 5,6 % ga o'sishi kuzatildi. Elektr, gaz, bug' bilan ta'minlash va havoni konditsiyalashning 15,6 % ga, hamda tog'kon sanoati va ochiq konlarda ishlash 14,1 %, suv bilan ta'minlash, kanalizatsiya tizimi, chiqindilarni yig'ish va utilizatsiya qilishda – 13,7 % ga, pasayish kuzatildi.


*Sanoat ishlab chiqarishining fizik hajm indeksi ishlab chiqarilgan mahsulotlar (ishlar, xizmatlar) hajmining taqqoslanadigan davrlardagi o'zgarishini tavsiflovchi nisbiy ko'rsatkichdir.

Togʻ-kon sanoati va ochiq konlarni ishlash sanoati



Togʻ-kon sanoati va ochiq konlarni ishlash korxonalari tomonidan 2022- yilning yanvar-iyun oylarida ishlab chiqarilgan mahsulotlar hajmi 7,2 trln. soʻmni yoki jami ishlab chiqarilgan sanoat mahsulotlari hajmining 15,4 % ini tashkil etdi.


Jami sanoat ishlab chiqarishi hajmidagi ulushi, (yanvar-iyun oylarida, % da)



Togʻ-kon sanoati va ochiq konlarni ishlashda yirik sanoat korxonalari tomonidan ayrim turdagi sanoat mahsulotlarini ishlab chiqarish


Oʻtgan yilning mos davriga nisbatan, % da

Gaz kondensati



Tabiiy gaz

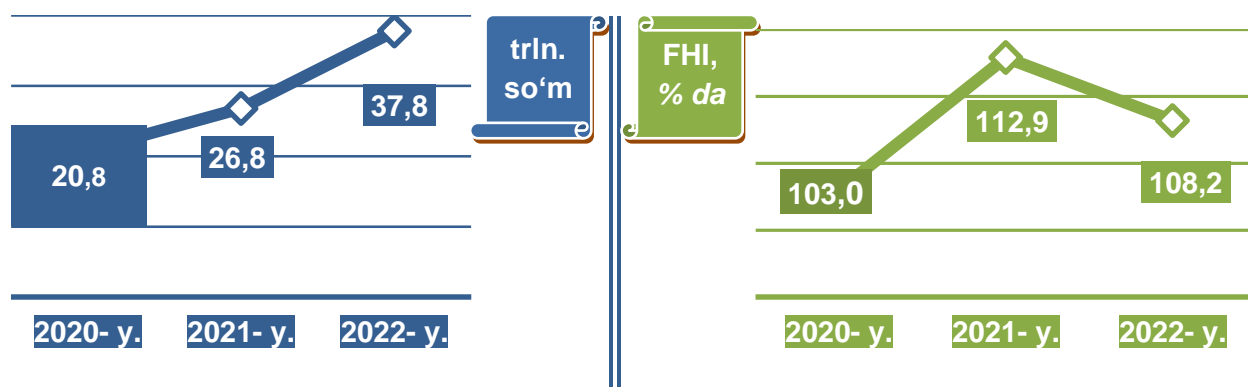




Tog'-kon sanoati va ochiq konlarni ishlashda yirik sanoat korxonalari tomonidan ayrim turdagi sanoat mahsulotlarini ishlab chiqarish

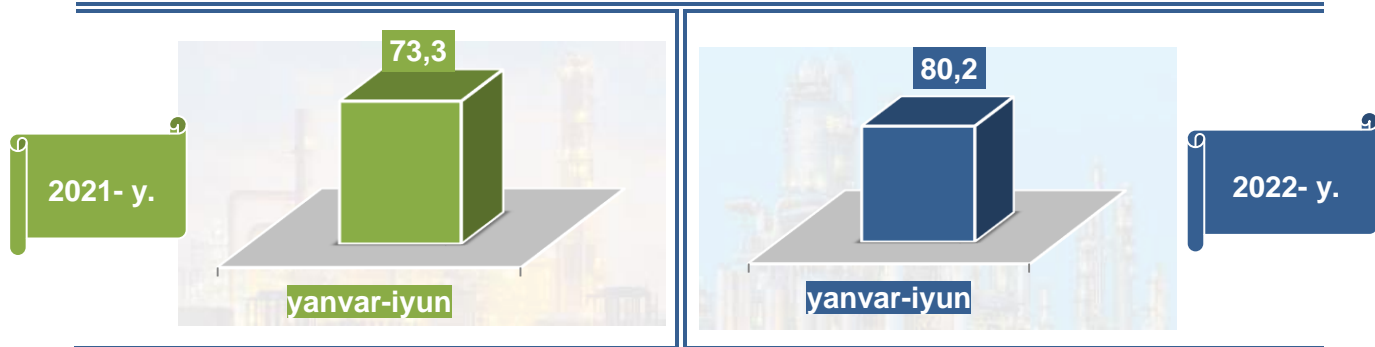
Sanoat mahsulotlari	2021- yil yanvar- iyun	2022- yil yanvar-iyun	Farqi +/-
Neft, ming t.	327,0	319,9	7,1
Tabiiy gaz, mln. kub.m.	17 750,1	17 921,6	-171,5
Gaz kondensati, ming t.	376,1	372,9	3,2
Chaqiq tosh t.	640 840,2	421 116,5	219 723,7
Shag'al t.	12 076,2		

Ishlab chiqaradigan sanoat

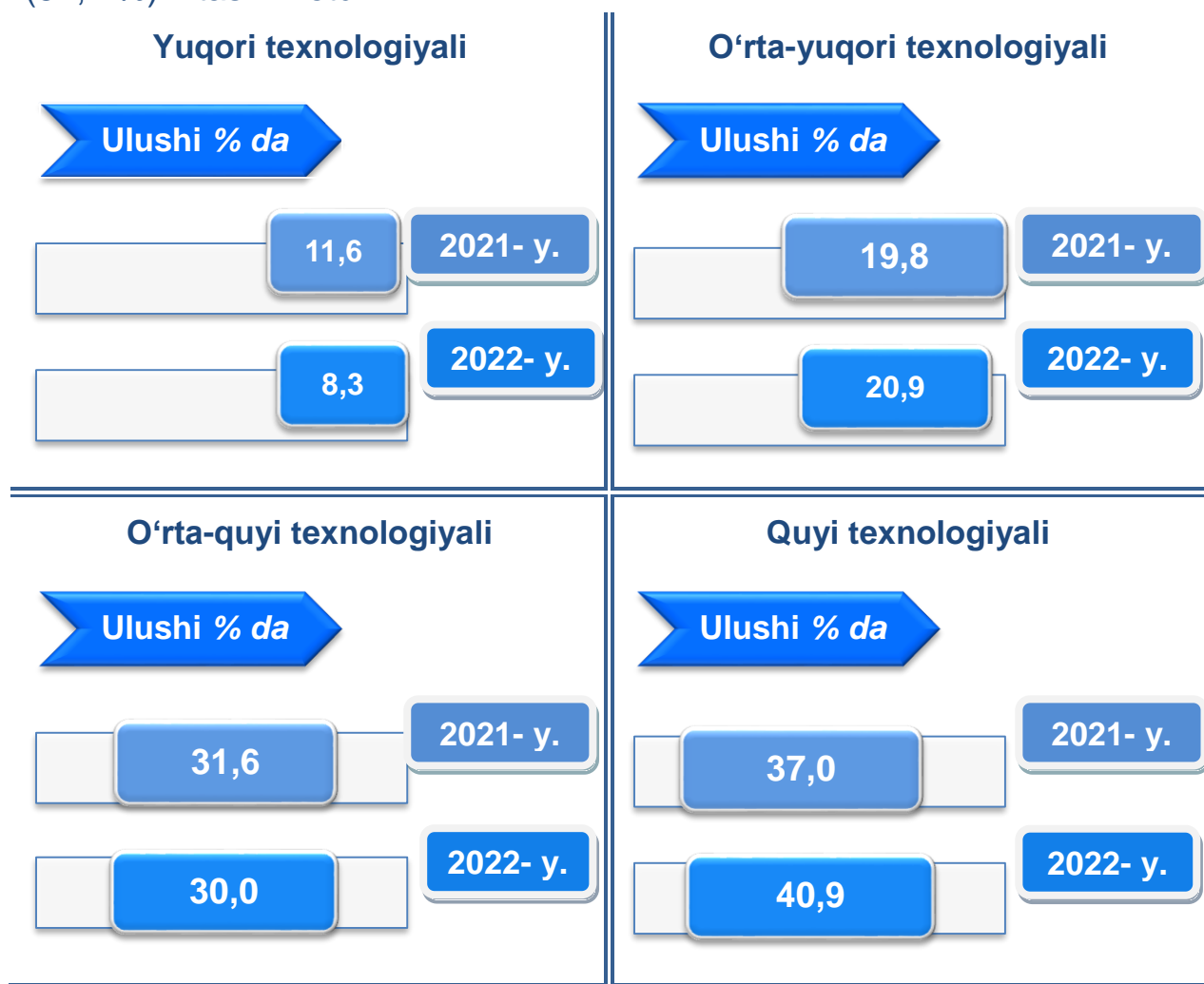


2022- yilning yanvar-iyun oylarida ishlab chiqaradigan sanoat korxonalari tomonidan ishlab chiqarilgan mahsulotlar hajmi 37,8 trln. so'mni yoki jami sanoat mahsulotlarining 80,2 % ini tashkil etdi.

**Jami sanoat ishlab chiqarishi hajmidagi ulushi,
(yanvar-iyun oylarida, % da)**



O'tgan yilning mos davri bilan solishtirganda ishlab chiqaradigan sanoat tarkibida yuqori texnologiyali tarmoqning ulushi 9,9 % ni (2021- yilning yanvar-iyun oylarida – 12,1 %), o'rta-yuqori texnologiyali – 22,4 % (21,3 %), o'rta-quyi texnologiyali – 29,2 % (29,1 %) va quyi texnologiyalisi – 38,6 % (37,4 %)ni tashkil etdi.



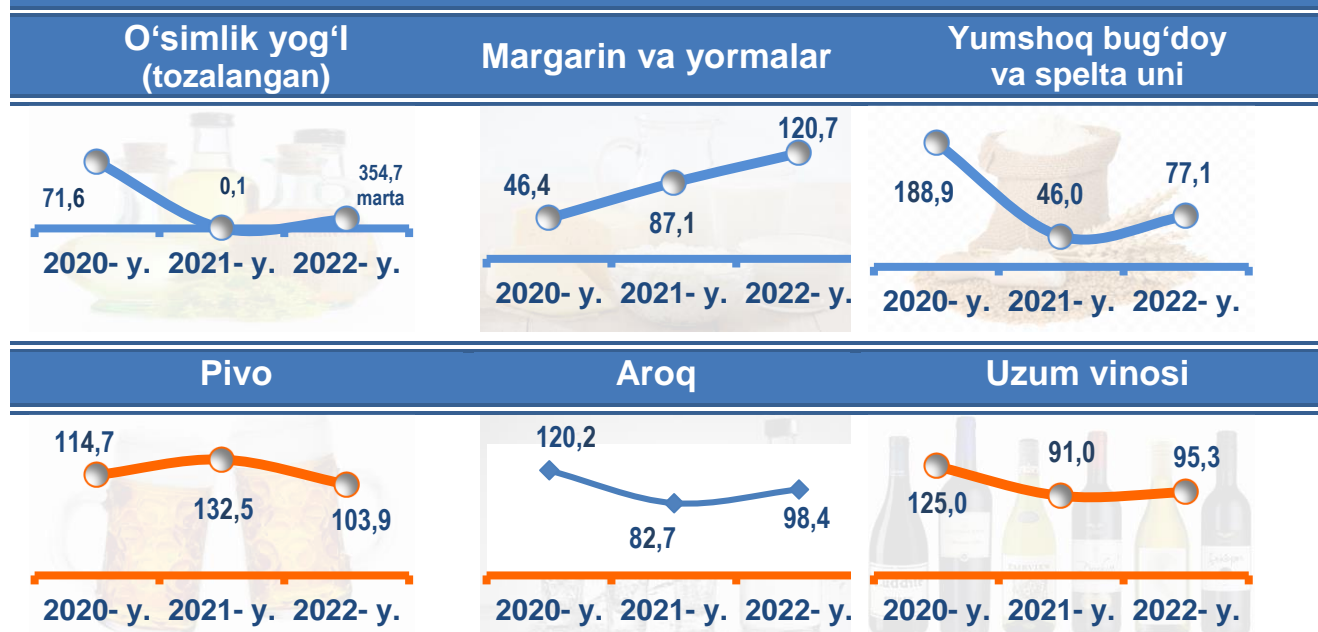
Jami ishlab chiqaradigan sanoat tarkibida mashina va asbob- uskunalar ishlab chiqarish, ta'mirlash va o'rnatish, avtotransport vositalari, yarim

tirkamalar va boshqa tayyor buyumlarni ishlab chiqarish sohasining ulushi – 27,6 % (2021- yilning yanvar-iyun oylariga nisbatan fizik hajm indeksi 91,4 %), metallurgiya sanoatining ulushi – 16,1 % (2021- yilning yanvar-iyun oylariga nisbatan fizik hajm indeksi 154,2 %), to‘qimachilik, kiyim, teri mahsulotlarini ishlab chiqarishning ulushi – 8,1 % (2021- yilning yanvar-iyun oylariga nisbatan fizik hajm indeksi 97,5 %), oziq-ovqat, ichimliklar va tamaki mahsulotlarini ishlab chiqarishning ulushi – 25,1 % (2021- yilning yanvar-iyun oylariga nisbatan fizik hajm indeksi 141,1 %), kimyo mahsulotlari, rezina va plastmassa buyumlarini ishlab chiqarishning ulushi – 3,1 % (2021- yilning yanvar-iyun oylariga nisbatan fizik hajm indeksi 90,6 %)ni tashkil etdi.


Ishlab chiqaradigan sanoatda ayrim turdagi mahsulotlarning o‘shish sur‘ati

2022- yilning yanvar-iyun oylari davomida ishlab chiqaradigan sanoatda 6290,0 tonna makaron va shunga o‘xshash un mahsulotlari (20,7 % ga oshgan), 33,0 ming tonna kek va qattiq chiqindilar (19,0 % ga oshgan), 1016,6 mln dona tamaki mahsulotlari (15,0 %) hamda 6,3 ming tonna margarin va yormalar (0,9 % ga ko‘paygan) ishlab chiqarilganligi kuzatildi.

O‘tgan yilning mos davriga nisbatan, % da



Tamaki mahsulotlari



Paxta kalavasi




Ishlab chiqaradigan sanoatda yirik sanoat korxonalari tomonidan ayrim turdagi mahsulotlarni ishlab chiqarish

Sanoat mahsulotlari	2021- yil yanvar-iyun	2022- yil yanvar-iyun	Farqi +/-
Yumshoq bug'doy va spelta uni, ming tonna.	38,5	29,7	-8,8
Paxta kalavasi, ming tonna.	27,1	19,0	-8,1
Margarin va yormalar ming tonna.	6 234,0	6 290,0	56,0
Pivo – mln litr	39,1	40,6	1,5
Traktorlar - dona	173,0	73,0	-100,0
Sovutgich va muzlatgichlar - ming dona	281,7	302,6	-20,8
Akril va vinil polimerlari asosidagi bo'yoqlar va laklar, t.	8 208,0	8 051,0	-157,0
Tamaki mahsulotlari, mln. dona	883,8	1016,6	-132,8

Ishlab chiqaradigan sanoatda yirik sanoat korxonalari tomonidan ayrim turdagi mahsulotlarni ishlab chiqarish

2022- yilning yanvar-iyun oylarida qishloq xo'jaligi texnikasi ishlab chiqarish sanoatida, jami 73 dona traktorlar ishlab chiqarildi, bu ko'rsatkich o'tgan yilning mos davriga nisbatan 42,2 % ga ko'paygan.

Toshkent shaharda traktor ishlab chiqarish sanoati, yanvar-iyun oylarida



Toshkent shaharda yengil avtomobillar ishlab chiqarish sanoati yanvar-iyun oylarida, dona



"Volkswagen Caddy"

2022-
y.

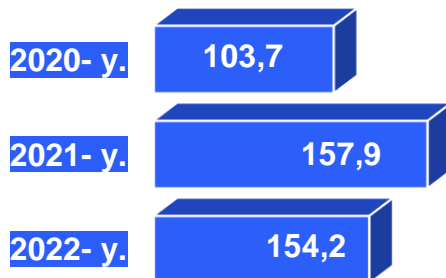
423

Metallurgiya sanoati

(yanvar-iyun)



FHI
% da



Ishlab chiqaradigan sanoat tarkibida 2021- yilning yanvar-iyun oylarida metallurgiya sanoati ulushi 9,6 % ni tashkil etib, uning fizik hajm indeksi 57,9 % ga ko'paygan bo'lsa, 2022- yilning yanvar-iyun oylari yakunlariga ko'ra, metallurgiya sanoatining ulushi 16,1 % gacha ko'tarilib, fizik hajm indeksi esa, 154,2 % va ishlab chiqarish hajmi 6077,0 mlrd. so'mni tashkil etdi.

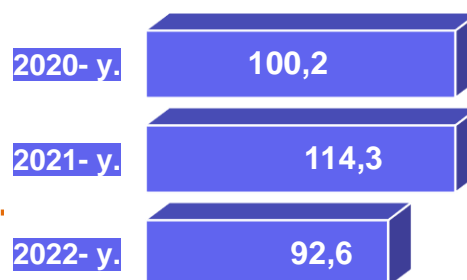
Boshqa nometall mineral mahsulotlar ishlab chiqarish

(yanvar-iyun oylarida)

Ishlab chiqaradigan sanoat tarkibida 2021- yilning yanvar-iyun oylarida boshqa nometall mineral mahsulotlar ishlab chiqarishning ulushi 4,3 % ni, uning fizik hajm indeksi esa 14,3 % ga ko'paygan bo'lsa, 2022- yilning yanvar-iyun oylari yakunlariga ko'ra, boshqa nometall mineral mahsulotlar ishlab chiqarishning ishlab chiqaradigan sanoat tarkibidagi ulushi 4,3 % ni tashkil etdi, o'tgan yilning mos davriga nisbatan fizik hajm indeksi esa 7,4 % ga kamaydi va ishlab chiqarish hajmi 1643,9 mlrd. so'mni tashkil etdi.



FHI
% da



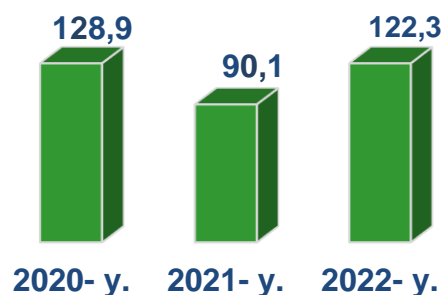
Oziq-ovqat mahsulotlari ishlab chiqarish sanoati

(yanvar-iyun oylarida)

Ishlab chiqaradigan sanoat tarkibida 2021- yilning yanvar-iyun oylarida oziq-ovqat mahsulotlari ishlab chiqarishning ulushi 9,3 % ni, uning fizik hajm indeksi esa 90,1 % ni tashkil etgan bo'lsa, 2022- yilning yanvar-iyun oylari yakunlariga ko'ra, oziq-ovqat mahsulotlari ishlab chiqarishning ulushi 13,2 %, o'tgan yilning mos davriga nisbatan fizik hajm indeksi esa 22,3 % ga oshdi va ishlab chiqarish hajmi 5009,8 mlrd. so'mni tashkil etdi.



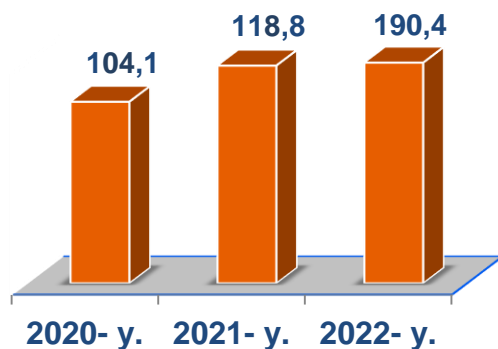
FHI
% da



Ichimliklar ishlab chiqarish sanoati

(yanvar-iyun oylarida)

FHI
% da



Ishlab chiqaradigan sanoat tarkibida 2021- yilning yanvar-iyun oylarida ichimlik mahsulotlari ishlab chiqarishning ulushi 5,2 % ni, uning fizik hajm indeksi esa 18,8 % ga oshgan bo'lsa, 2022- yilning yanvar-iyun oylari yakunlariga ko'ra, ichimlik mahsulotlari ishlab chiqarishning ulushi 11,4 % ni tashkil etdi, o'tgan yilning mos davriga nisbatan fizik hajm indeksi esa 190,4 % ni va ishlab chiqarish hajmi 4314,6 mlrd. so'mni tashkil etdi.

To'qimachilik mahsulotlari ishlab chiqarish sanoati

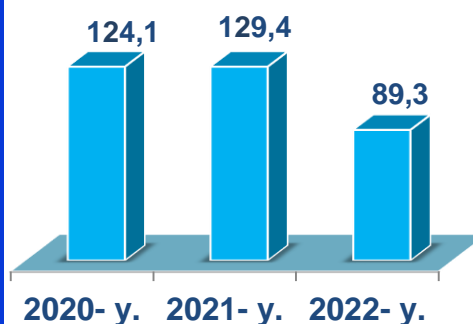
(yanvar-iyun oylarida)

Ishlab chiqaradigan sanoat tarkibida 2021- yilning yanvar-iyun oylarida to'qimachilik mahsulotlari ishlab chiqarishning ulushi 5,5 % ni tashkil etgan bo'lsa, uning fizik hajm indeksi 129,4 % ni tashkil etgan.

Shuningdek, 2022- yilning yanvar-iyun oylarida to'qimachilik mahsulotlari ishlab chiqarishning ulushi 6,3 % ni tashkil etgan, fizik hajm indeksi 10,7 % ga kamaygan bo'lsa, ishlab chiqarish hajmi 1989,6 mlrd. so'mni tashkil etdi.



FHI
% da

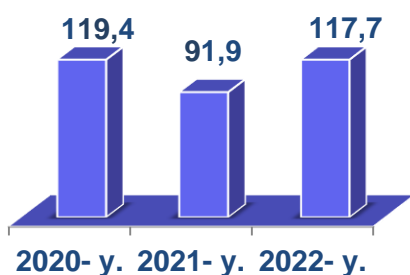


Kiyim ishlab chiqarish sanoati

(yanvar-iyun oylarida)



FHI
% da



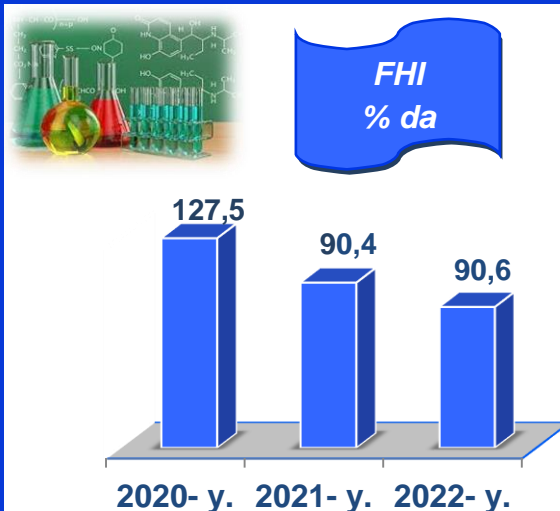
2021- yilning yanvar-iyun oylari yakunlariga ko'ra, kiyim ishlab chiqarish sanoatining ishlab chiqaradigan sanoat tarkibidagi ulushi 1,2 % ni, fizik hajm indeksi esa 91,9 % ni tashkil etgan bo'lsa, 2022- yilning yanvar-iyun oylarida ishlab chiqaradigan sanoatdagi ulushi 1,5 % ni, fizik hajm indeksi 117,7 % ni, ishlab chiqarish hajmi esa 575,3 mlrd. so'mni tashkil etdi.

Kimyo mahsulotlari ishlab chiqarish

(yanvar-iyun oylarida)

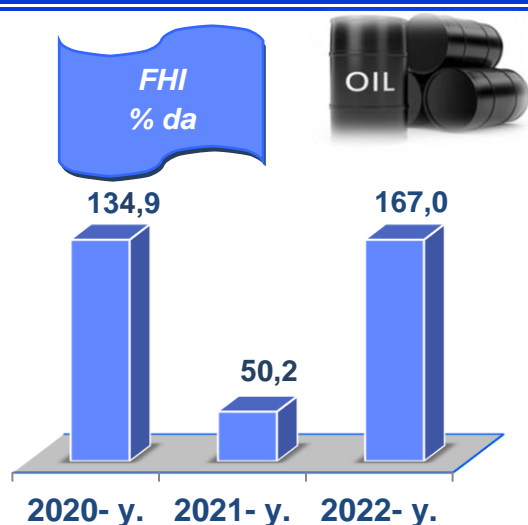
2021- yilning yanvar-iyun oylari yakunlariga ko'ra kimyo mahsulotlari ishlab chiqarish sanoatining ishlab chiqaradigan sanoatdagi ulushi 2,8 % ni tashkil etgan, fizik hajm indeksi esa 90,4 % ni tashkil etgan.

Shuningdek, 2022- yilning yanvar-iyun oylarida ishlab chiqaradigan sanoatdagi ulushi 3,1 % ni, fizik hajm indeksi 9,4 % ga kamaydi, ishlab chiqarish hajmi esa 1168,5 mlrd. so'mni tashkil etdi.



Koks va neftni qayta ishlash mahsulotlari ishlab chiqarish

(yanvar-iyun oylarida)



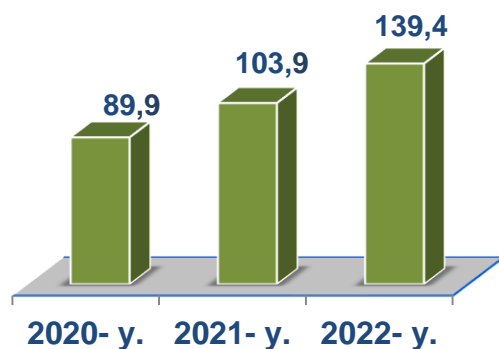
2021- yilning yanvar-iyun oylari yakunlariga ko'ra, koks va neftni qayta ishlash mahsulotlari ishlab chiqarish sanoatining ishlab chiqaradigan sanoatdagi ulushi 0,1 % ni tashkil etgan, fizik hajm indeksi esa 50,2 % ni tashkil etgan.

Shuningdek, 2022- yilning yanvar-iyun oylarida ishlab chiqaradigan sanoatdagi ulushi 0,5 % ni, fizik hajm indeksi 167,0 % ga ko'paygan bo'lib, ishlab chiqarish hajmi 175,1 mlrd.

so'mni tashkil etdi.

Avtotransport vositalari, treylerlar va yarim tirkamalar ishlab chiqarish
(yanvar-iyun oylarida)

FHI
% da



2021- yilning yanvar-iyun oylari yakunlariga ko'ra, avtotransport vositalari, treylerlar va yarim tirkamalar ishlab chiqarish sanoatining ishlab chiqaradigan sanoatdagi ulushi 0,3 % ni tashkil etgan, fizik hajm indeksi esa 103,9 % ni tashkil etdi.

Shuningdek, 2022- yilning yanvar-iyun oylarida ishlab chiqaradigan sanoatdagi ulushi 4,8 % ni tashkil etdi, fizik hajm indeksi 139,4 % ni, hamda ishlab chiqarish hajmi 1807,8 mlrd. so'mni tashkil etdi.

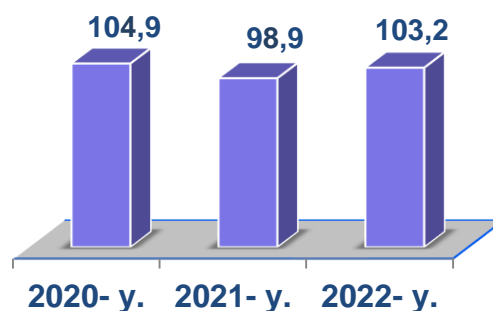
Rezina va plastmassa buyumlar ishlab chiqarish
(yanvar-iyun oylarida)

2021- yilning yanvar-iyun oylari yakunlariga ko'ra, rezina va plastmassa buyumlar ishlab chiqarish sanoatining ishlab chiqaradigan sanoatdagi ulushi 3,4 % ni tashkil etgan, fizik hajm indeksi esa 98,9 % ni tashkil etdi.

Shuningdek, 2022- yilning yanvar-iyun oylarida ishlab chiqaradigan sanoatdagi ulushi 3,8 % ni, fizik hajm indeksi 103,2 % ni hamda ishlab chiqarish hajmi 1449,7 mlrd. so'mni tashkil etdi.

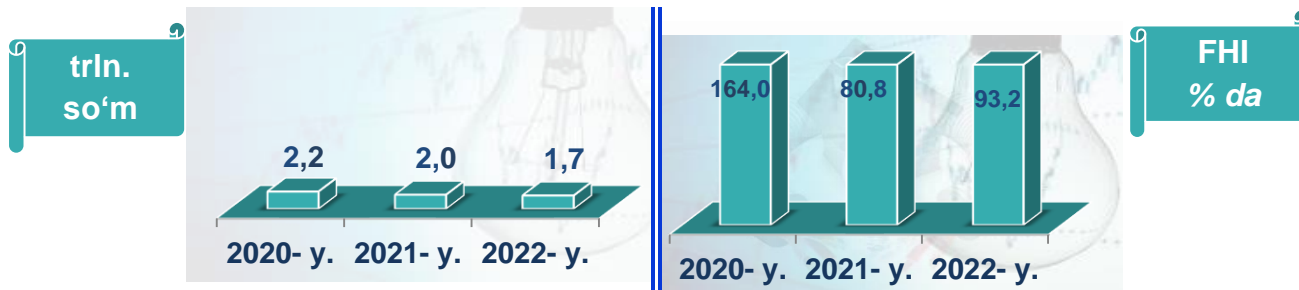


FHI
% da



Elektr, gaz, bug' bilan ta'minlash va havoni konditsiyalash

yanvar-iyun oylarida

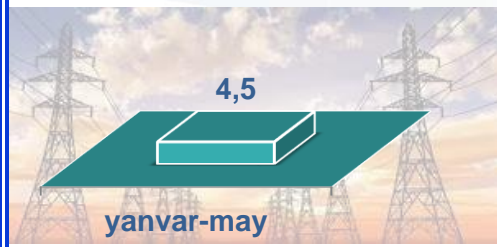
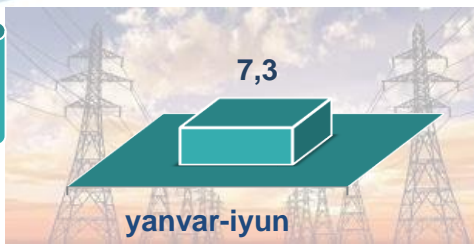


Elektr, gaz, bug' bilan ta'minlash va havoni konditsiyalash korxonalaridan ishlab chiqarilgan mahsulotlar hajmi 1,7 trln. so'mni (jami ishlab chiqarilgan sanoat mahsulotlari hajmining (4,5 % ini) tashkil etdi.

2022- yilning yanvar-iyun oylarida, sanoatning mazkur tarmog'ida elektr energiyani ishlab chiqarish, uzatish va taqsimlash, bug' bilan ta'minlash tizimlari va havoni konditsiyalashning o'tgan yilning mos davriga nisbatan fizik hajm indeksi 6,8 % ga kamayganligi kuzatildi.

Jami sanoat ishlab chiqarish hajmidagi ulushi,
(yanvar-iyun oylarida, % da)

2021- y.



2022- y.

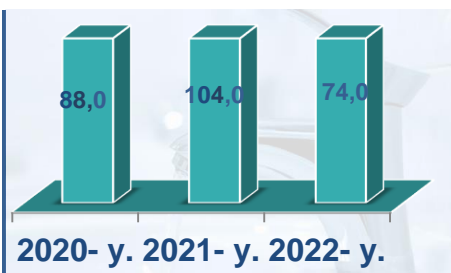

Elektr, gaz, bug' bilan ta'minlash va havoni konditsiyalash sohasida yirik sanoat korxonalari tomonidan sanoat mahsulotlarini ishlab chiqarish

Sanoat mahsulotlari	2021- yil yanvar-iyun	2022- yil yanvar-iyun	Farqi +/-
Elektroenergiya, mln.kVt.s	170,4	217,6	47,2
Iссиqlik energiyasi, ming gkal	7 526,8	6 959,5	-567,3
Elektroenergiya uzatish bo'yicha xizmatlar, mln so'm.	384,8	399,4	14,7

Suv bilan ta'minlash, kanalizatsiya tizimi, chiqindilarni yig'ish va utilizatsiya qilish

yanvar-iyun oylarida

trln. so'm



FHI % da

Suv bilan ta'minlash, kanalizatsiya tizimi, chiqindilarni yig'ish va utilizatsiya qilish korxonalari tomonidan ishlab chiqarilgan mahsulotlar hajmi 0,3 trln.so'mni (jami ishlab chiqarilgan sanoat mahsulotlari hajmining 0,9 % ini) tashkil etdi.

Jami sanoat ishlab chiqarish hajmidagi ulushi,

(yanvar-iyun oylarida, % da)

2021- y.

1,6

yanvar-iyun

2022- y.

0,9

yanvar-iyun

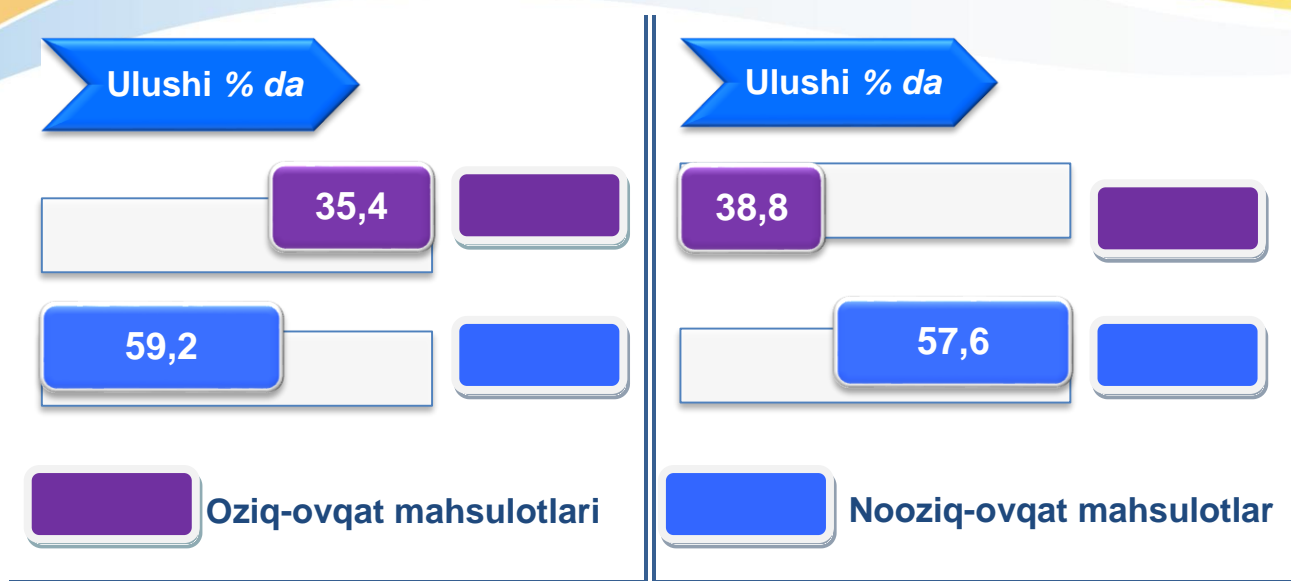
Sanoat mahsulotlari	2021- yil yanvar-iyun	2022- yil yanvar-iyun	Farqi +/-
Oqova suvlarni yo'qotish, transportirovka qilish va ishlov berish bo'yicha xizmatlar, <i>mlrd.so'm</i>	43,0	79,2	36,2
(Xavfli bo'lgan chiqindilar toksik) kimyoviy, tonna	218,7	148,8	-69,9
Tabiiy suv; suvni qayta ishlash va ta'minlash, <i>mlrd. so'm</i>	93,4	131,3	37,9

O'tgan yilning mos davriga nisbatan xavfli bo'lgan chiqindilar (toksik) kimyoviy bo'yicha xizmatlar 32,0 % ga kamaydi, tabiiy suv; suvni qayta ishlash va ta'minlash 40,6 % ga, oqava suvlarni yo'qotish, transportirovka qilish va ishlov berish bo'yicha xizmatlar 84,1 % ga o'shish kuzatildi.

Iste'mol mahsulotlari ishlab chiqarish

Tayyor mahsulot turlarini kengaytirish va ishlab chiqarilishini qo'llab-quvvatlash bo'yicha amalga oshirib kelinayotgan chora-tadbirlar natijasida, iste'mol mahsulotlari ishlab chiqarish hajmi 21,8 trln.so'mni tashkil etdi va 2022- yilning mos davriga nisbatan 135,0 % ni, uning jami sanoatdagi ulushi 46,2 % ni tashkil etdi.




2021- yil
yanvar-iyun2022- yil
yanvar-iyun













Oziq-ovqat mahsulotlari ishlab chiqarish tarkibida vino va aroq mahsulotlari va pivo 3,6 % (2021- yil yanvar-iyun oylarida 5,3 %)ni tashkil etdi. Hududlar kesimida iste'mol mahsulotlari ishlab chiqarilishining shaharda jami hajmidagi eng yuqori ulushi Yashnobod tumaniga to'g'ri kelib 19,0 % ni, shuningdek, Bektemir tumani 13,9 % ni, Sirg'ali tumani 12,7 % ni hamda Chilonzor tumani 10,3 % ni tashkil etdi.

Shuningdek, iste'mol mahsulotlari ishlab chiqarilishining o'sish sur'atida shaharda o'sish sur'ati (107,7 %) darajasidan yuqori ko'rsatkich Shayxontoxur (177,9 %), Mirobod (163,7 %), Chilonzor (162,2 %), Yunusobod (157,3 %), Yangihayot (152,5 %), Bektemir (144,7 %) tumanlarida hamda Yakkasaroy tumanida (140,4 %) qayd etildi.

Hududlar bo'yicha iste'mol mahsulotlari ishlab chiqarish hajmi, tarkibi va o'sish sur'ati
2022-yilning yanvar-iyun oylarida




	Mlrd. so'm		Ulushi % da	O'sishi % da			
		21 758,8	100	135,0			
Toshkent shahri							
	Mlrd. so'm	Ulushi % da	O'sishi % da		Mlrd. so'm	Ulushi % da	O'sishi % da
	956,7	4,4	129,6		3029,1	13,9	144,7











Uchtepa				Bektemir			
	<i>Mlrd. so'm</i>	<i>Ulushi % da</i>	<i>O'sishi % da</i>		<i>Mlrd. so'm</i>	<i>Ulushi % da</i>	<i>O'sishi % da</i>
	971,7	4,5	157,3		971,1	4,5	132,1
Yunusobod				Mirzo Ulug'bek			
	<i>Mlrd. so'm</i>	<i>Ulushi % da</i>	<i>O'sishi % da</i>		<i>Mlrd. so'm</i>	<i>Ulushi % da</i>	<i>O'sishi % da</i>
	1507,2	6,9	163,7		919,0	4,2	177,9
Mirobod				Shayxontoxur			
	<i>Mlrd. so'm</i>	<i>Ulushi % da</i>	<i>O'sishi % da</i>		<i>Mlrd. so'm</i>	<i>Ulushi % da</i>	<i>O'sishi % da</i>
	1874,0	8,6	116,5		2760,5	12,7	123,5
Olmazor				Sirg'ali			
	<i>Mlrd. so'm</i>	<i>Ulushi % da</i>	<i>O'sishi % da</i>		<i>Mlrd. so'm</i>	<i>Ulushi % da</i>	<i>O'sishi % da</i>
	1278,7	5,9	140,4		4142,9	19,0	113,9
Yakkasaroy				Yashnobod			
	<i>Mlrd. so'm</i>	<i>Ulushi % da</i>	<i>O'sishi % da</i>		<i>Mlrd. so'm</i>	<i>Ulushi % da</i>	<i>O'sishi % da</i>
	1106,8	5,1	152,5		2240,1	10,3	162,2
Yangihayot				Chilonzor			

Hududlar kesimida nooziq-ovqat mahsulotlar ishlab chiqarilishining shaharda jami hajmidagi eng yuqori ulushi Yashnobod tumaniga to'g'ri kelib, 23,4 % shuningdek, Chilonzor 12,4 %, Bektemir tumani 8,4 % ni, Mirobod tumani 8,1 % ni tashkil etdi.

Hududlar bo'yicha nooziq-ovqat mahsulotlar ishlab chiqarish hajmi, tarkibi va o'sish sur'ati


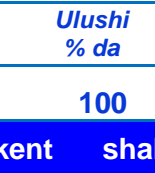


2022- yilning yanvar-iyun oylarida









	<i>Mlrd. so'm</i>	<i>Ulushi % da</i>	<i>O'sishi % da</i>		<i>Mlrd. so'm</i>	<i>Ulushi % da</i>	<i>O'sishi % da</i>
	12 532,8		100				131,2
Toshkent shahri							
	<i>Mlrd. so'm</i>	<i>Ulushi % da</i>	<i>O'sishi % da</i>		<i>Mlrd. so'm</i>	<i>Ulushi % da</i>	<i>O'sishi % da</i>
	585,3	4,7	145,2		1048,6	8,4	114,1
Uchtepa				Bektemir			

	<i>Mlrd. so'm</i>	<i>Ulushi % da</i>	<i>O'sishi % da</i>		<i>Mlrd. so'm</i>	<i>Ulushi % da</i>	<i>O'sishi % da</i>
	517,9	4,1	168,0		761,7	6,1	127,7
Yunusobod				Mirzo Ulug'bek			
	<i>Mlrd. so'm</i>	<i>Ulushi % da</i>	<i>O'sishi % da</i>		<i>Mlrd. so'm</i>	<i>Ulushi % da</i>	<i>O'sishi % da</i>
	1015,0	8,1	127,6		762,7	6,1	202,1
Mirobod				Shayxontoxur			
	<i>Mlrd. so'm</i>	<i>Ulushi % da</i>	<i>O'sishi % da</i>		<i>Mlrd. so'm</i>	<i>Ulushi % da</i>	<i>O'sishi % da</i>
	833,0	6,6	100,5		880,1	7,0	129,1
Olmazor				Sirg'ali			
	<i>Mlrd. so'm</i>	<i>Ulushi % da</i>	<i>O'sishi % da</i>		<i>Mlrd. so'm</i>	<i>Ulushi % da</i>	<i>O'sishi % da</i>
	751,8	6,0	108,7		2930,4	23,4	118,5
Yakkasaroy				Yashnobod			
	<i>Mlrd. so'm</i>	<i>Ulushi % da</i>	<i>O'sishi % da</i>		<i>Mlrd. so'm</i>	<i>Ulushi % da</i>	<i>O'sishi % da</i>
	892,4	7,1	157,5		1554,0	12,4	171,3
Yangihayot				Chilonzor			




Hududlar kesimida oziq-ovqat mahsulotlari ishlab chiqarilishining shaharda jami hajmidagi eng yuqori ulushi Bektemir tumaniga to'g'ri kelib 23,4 % ni, shuningdek, Sirg'ali tumani 21,7 % ni, Olmazor tumani esa 12,3 % ni tashkil etdi.









Hududlar bo'yicha oziq-ovqat mahsulotlari ishlab chiqarish hajmi, tarkibi va o'sish sur'ati
2022- yilning yanvar-iyun oylarida

	<i>Mlrd. so'm</i>	<i>Ulushi % da</i>	<i>O'sishi % da</i>		<i>Mlrd. so'm</i>	<i>Ulushi % da</i>	<i>O'sishi % da</i>
	8451,8	100	147,9		1980,5	23,4	168,6
Toshkent shahri				Bektemir			
	<i>Mlrd. so'm</i>	<i>Ulushi % da</i>	<i>O'sishi % da</i>		<i>Mlrd. so'm</i>	<i>Ulushi % da</i>	<i>O'sishi % da</i>
	371,4	4,4	111,0		1980,5	23,4	168,6
Uchtepa				Bektemir			
<i>Mlrd.</i>	<i>Ulushi</i>	<i>O'sishi</i>		<i>Mlrd.</i>	<i>Ulushi</i>	<i>O'sishi</i>	

	so'm	% da	% da		so'm	% da	% da
	406,2	4,8	160,1		209,5	2,5	151,2
	Yunusobod				Mirzo Ulug'bek		
	<i>Mlrd. so'm</i>	<i>Ulushi % da</i>	<i>O'sishi % da</i>		<i>Mlrd. so'm</i>	<i>Ulushi % da</i>	<i>O'sishi % da</i>
	492,2	5,8	393,9		121,8	1,4	123,3
	Mirobod				Shayxontoxur		
	<i>Mlrd. so'm</i>	<i>Ulushi % da</i>	<i>O'sishi % da</i>		<i>Mlrd. so'm</i>	<i>Ulushi % da</i>	<i>O'sishi % da</i>
	1041,1	12,3	133,6		1836,0	21,7	122,8
	Olmazor				Sirg'ali		
	<i>Mlrd. so'm</i>	<i>Ulushi % da</i>	<i>O'sishi % da</i>		<i>Mlrd. so'm</i>	<i>Ulushi % da</i>	<i>O'sishi % da</i>
	526,9	6,2	240,7		565,7	6,7	121,0
	Yakkasaroy				Yashnobod		
	<i>Mlrd. so'm</i>	<i>Ulushi % da</i>	<i>O'sishi % da</i>		<i>Mlrd. so'm</i>	<i>Ulushi % da</i>	<i>O'sishi % da</i>
	214,4	2,5	214,7		686,1	8,1	146,9
	Yangihayot				Chilonzor		

Toshkent shahri hududlari kesimida
sanoat ishlab chiqarishi hajmlari
2022- yilning yanvar-iyun oylarida

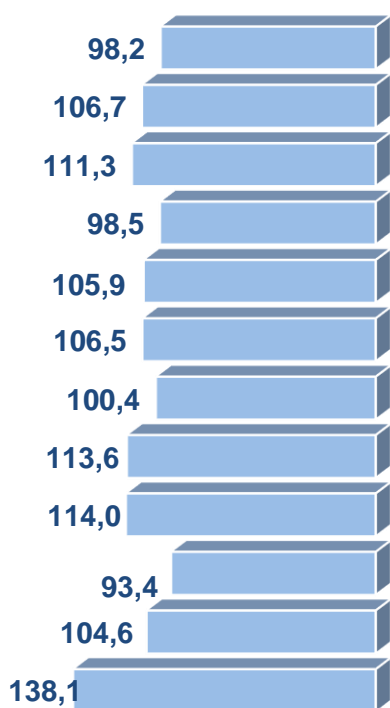
	<i>Mlrd. so'm</i>	<i>Ulushi % da</i>	<i>O'sishi % da</i>		<i>Mlrd. so'm</i>	<i>Ulushi % da</i>	<i>O'sishi % da</i>
	47 115,5		100,0				107,6
	Toshkent shahri						
	<i>Mlrd. so'm</i>	<i>Ulushi % da</i>	<i>O'sishi % da</i>		<i>Mlrd. so'm</i>	<i>Ulushi % da</i>	<i>O'sishi % da</i>
	1653,6	3,5	98,2		4499,4	9,5	106,7
	Uchtepa				Bektemir		
	<i>Mlrd.</i>	<i>Ulushi</i>	<i>O'sishi</i>		<i>Mlrd.</i>	<i>Ulushi</i>	<i>O'sishi</i>

	<i>so'm</i>	<i>% da</i>	<i>% da</i>		<i>so'm</i>	<i>% da</i>	<i>% da</i>
	2218,9	4,7	111,3		2498,3	5,3	98,5
	Yunusobod				Mirzo Ulug'bek		
	<i>Mlrd. so'm</i>	<i>Ulushi % da</i>	<i>O'sishi % da</i>		<i>Mlrd. so'm</i>	<i>Ulushi % da</i>	<i>O'sishi % da</i>
	3727,5	7,9	105,9		2993,6	6,4	106,5
	Mirobod				Shayxontoxur		
	<i>Mlrd. so'm</i>	<i>Ulushi % da</i>	<i>O'sishi % da</i>		<i>Mlrd. so'm</i>	<i>Ulushi % da</i>	<i>O'sishi % da</i>
	3182,9	6,8	100,4		5430,3	11,5	113,6
	Olmazor				Sirg'ali		
	<i>Mlrd. so'm</i>	<i>Ulushi % da</i>	<i>O'sishi % da</i>		<i>Mlrd. so'm</i>	<i>Ulushi % da</i>	<i>O'sishi % da</i>
	3266,5	6,9	114,0		11329,1	24,0	93,4
	Yakkasaroy				Yashnobod		
	<i>Mlrd. so'm</i>	<i>Ulushi % da</i>	<i>O'sishi % da</i>		<i>Mlrd. so'm</i>	<i>Ulushi % da</i>	<i>O'sishi % da</i>
	1848,4	3,9	104,6		4467,1	9,5	138,1
	Yangihayot				Chilonzor		

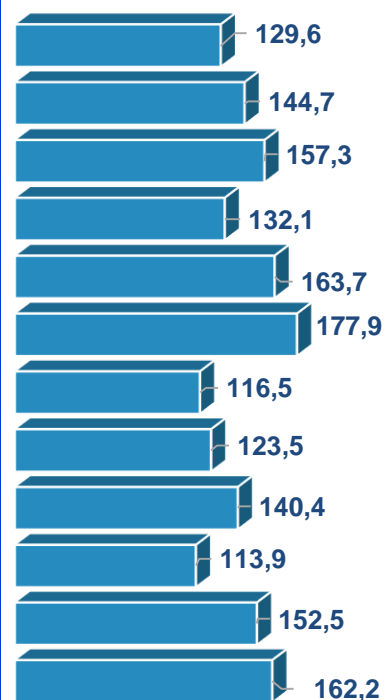
Toshkent shahri hududlari kesimida ishlab chiqarish fizik hajm indeksi, iste'mol mahsulotlari ishlab chiqarishning o'sish sur'ati % da

**Sanoat ishlab chiqarishi
fizik hajm indeksi, % da**

**Iste'mol mahsulotlari
ishlab chiqarishda o'sish
sur'ati, % da**



Uchtepa
 Bektemir
 Yunusobod
 Mirzo Ulug'bek
 Mirobod
 Shayxontohur
 Olmazor
 Sirg'ali
 Yakkasaroy
 Yashnobod
 Yangihayot
 Chilonzor



Iste'mol mahsulotlarini ishlab chiqarish Toshkent shahrida o'sish sur'ati (120,1 %) darajasidan yuqori ko'rsatkich Shayxontohur (177,9 %), Mirobod (163,7 %), Chilonzor (162,2 %) hamda Yunusobod tumanlarida (157,3 %) qayd etildi.

Toshkent shahri jami sanoat mahsulotlari hajmida hududlarning ulushi, % da

Shaharda sanoat ishlab chiqarishi hajmi tarkibida eng ko'p ulush Yashnobod tumani (shaharda sanoat ishlab chiqarish hajmining 24,0 %) hamda Sirg'ali (11,5 %), Bektemir (9,5 %), Chilonzor (9,5 %) va Mirobod (7,9 %) tumanlari hissasiga to'g'ri kelmoqda.














Eng past ko'rsatkich esa Uchtepa (3,5 %) hamda Yangihayot (3,9 %) tumanlariga to'g'ri kelmoqda.



Aholi jon boshiga sanoat mahsulotlari ishlab chiqarishning taqsimlanishi, yirik sanoat korxonalari joylashganligi hisobiga Bektemir (85507,9 ming so'm), Yashnobod (40329,0 ming so'm) hamda Sirg'ali tumanida (36131,6 ming so'm) shaharda o'rtacha daraja ko'rsatkichidan (6734,7 ming so'm) ancha yuqoriligini ko'rsatmoqda.

Shahar bo'yicha aholi jon boshiga iste'mol mahsulotlari ishlab chiqarilishi 10550,0 ming so'mdan yuqori ko'rsatkich Bektemir tumanida – 57566,0 ming so'mni, Sirg'ali tumanida – 18367,7 ming so'mni, Yashnobod tumanida – 14747,8 ming so'mni, Mirobod tumanida – 10263,1 ming so'mni tashkil etdi.

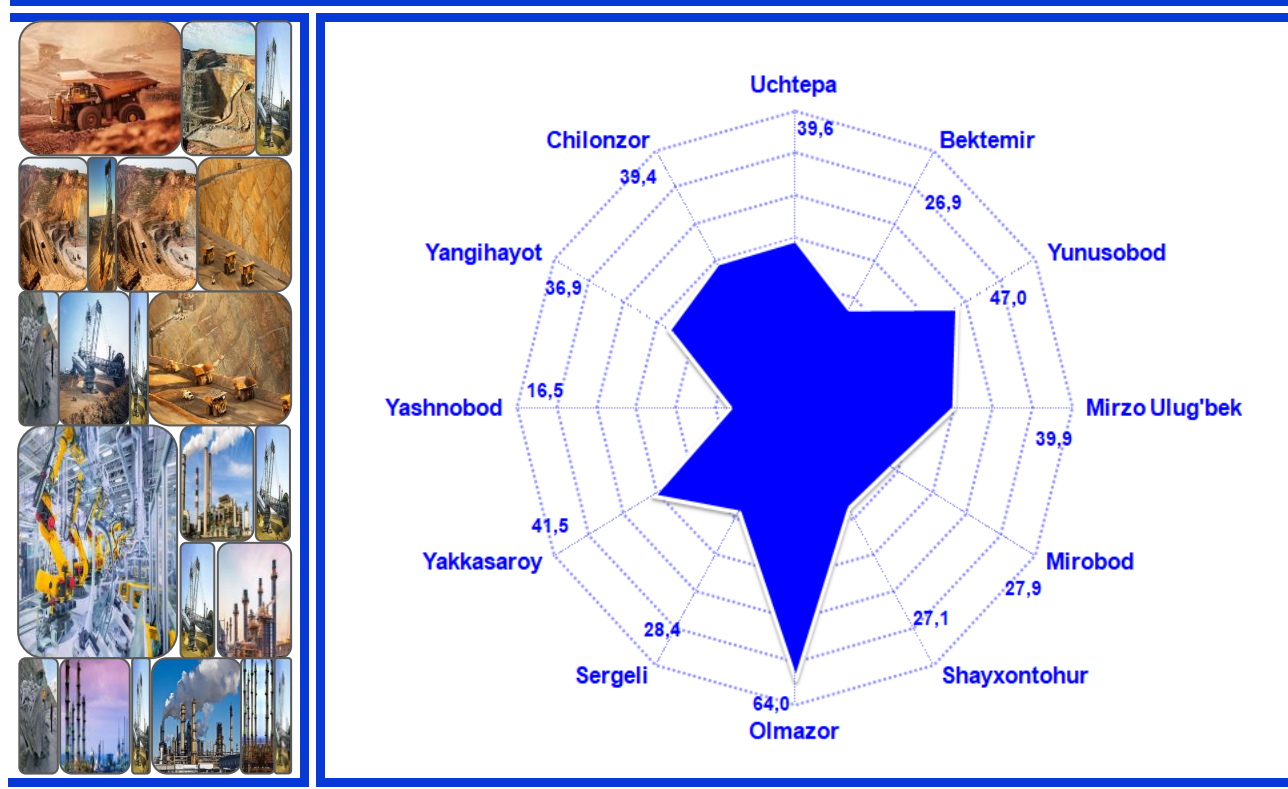
**Aholi jon boshiga to'g'ri keladigan sanoat mahsulotlari
va iste'mol mahsulotlari ishlab chiqarish**
2022- yilning yanvar-iyun oylarida, ming so'm

	<i>Sanoat mahsulotlari</i>		<i>Iste'mol mahsulotlari</i>		
	16 325,9		7539,2		
Toshkent shahri					
	<i>Sanoat mahsulotlari</i>	<i>Iste'mol mahsulotlari</i>		<i>Sanoat mahsulotlari</i>	<i>Iste'mol mahsulotlari</i>
	5746,7	3324,7		85507,9	57566,0
Uchtepa			Bektemir		
	<i>Sanoat mahsulotlari</i>	<i>Iste'mol mahsulotlari</i>		<i>Sanoat mahsulotlari</i>	<i>Iste'mol mahsulotlari</i>
	6147,0	2692,0		7898,8	3070,4
Yunusobod			Mirzo Ulug'bek		
	<i>Sanoat mahsulotlari</i>	<i>Iste'mol mahsulotlari</i>		<i>Sanoat mahsulotlari</i>	<i>Iste'mol mahsulotlari</i>
	25381,4	10263,1		8410,0	2581,7
Mirobod			Shayxontohur		
	<i>Sanoat mahsulotlari</i>	<i>Iste'mol mahsulotlari</i>		<i>Sanoat mahsulotlari</i>	<i>Iste'mol mahsulotlari</i>
	8208,6	4833,1		36131,6	18367,7
Olmazor			Sirg'ali		
	<i>Sanoat mahsulotlari</i>	<i>Iste'mol mahsulotlari</i>		<i>Sanoat mahsulotlari</i>	<i>Iste'mol mahsulotlari</i>
	26186,4	10250,6		40329,0	14747,8
Yakkasaroy			Yashnobod		
	<i>Sanoat mahsulotlari</i>	<i>Iste'mol mahsulotlari</i>		<i>Sanoat mahsulotlari</i>	<i>Iste'mol mahsulotlari</i>
	12019,2	7196,8		16667,0	8358,1
Yangihayot			Chilonzor		

Sanoat mahsulotlari ishlab chiqarishda
kichik biznesning ulushi
2022- yilning yanvar-iyun oylarida, % da

Hisobot davrida kichik tadbirkorlik subyektlari tomonidan 32,1 trln. soʻmlik sanoat mahsuloti ishlab chiqarilib, uning umumiy ishlab chiqarish hajmidagi ulushi 31,8 % ni tashkil etdi.

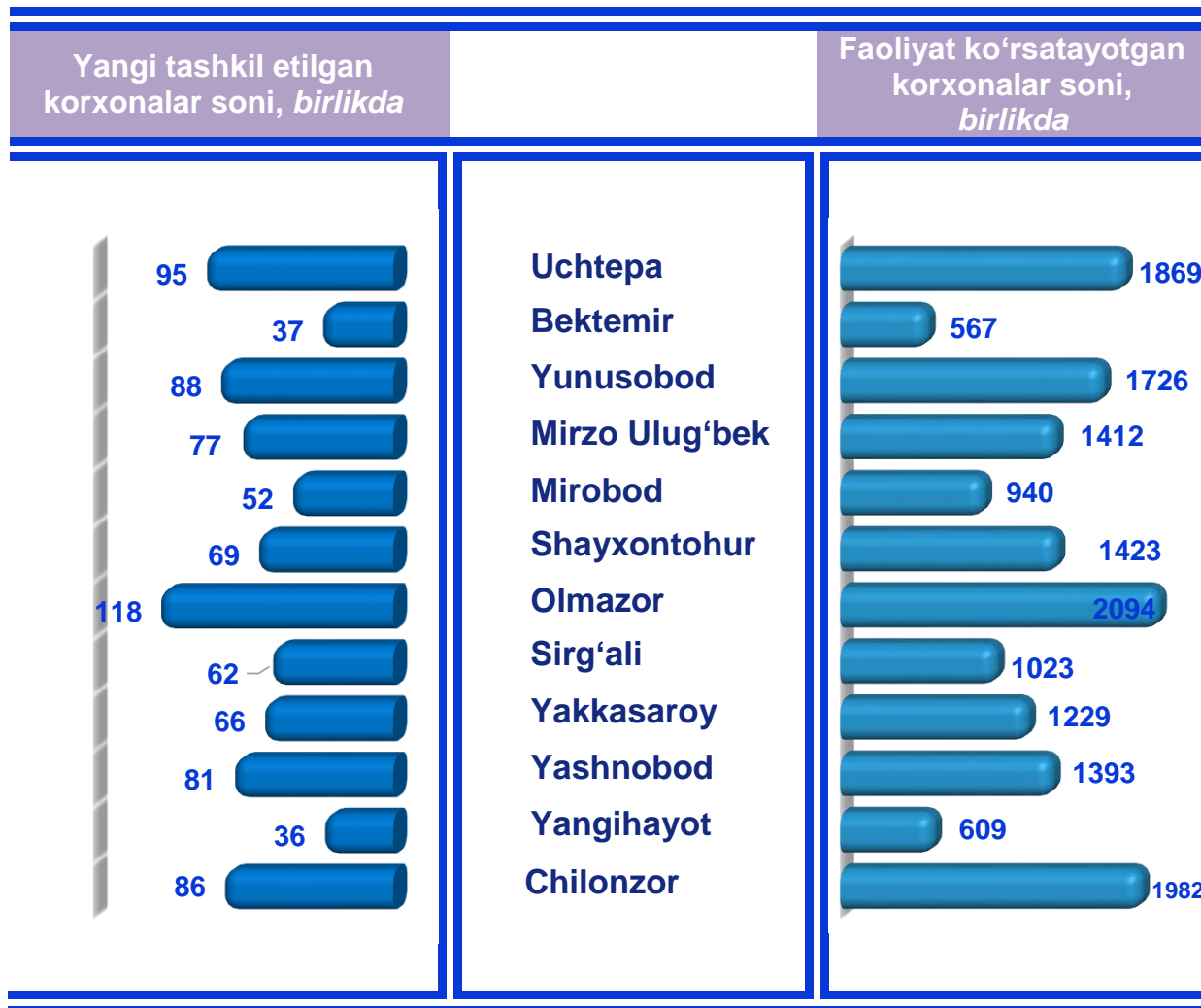
Hududlar kesimida kichik biznesning sanoat mahsulotlari ishlab chiqarishdagi eng yuqori ulushi Olmazor tumanida (jami sanoat mahsulotlari ishlab chiqarishdagi ulushi 64,0%), Yunusobod (47,0 %), Mirzo Ulugʻbek (39,9 %), Uchtepa (39,6 %) hamda Chilonzor (39,4 %) tumanlarida kuzatildi.



Toshkent shahar hududlar kesimida sanoat mahsulotlari ishlab chiqarish hajmida kichik biznes subyektlarining ulushi tahlili shuni koʻrsatdiki, Yashnobod (16,5 %), Bektemir (26,9 %), Shayxontohur (27,1 %) tumanlarida sanoat ishlab chiqarishi hajmidagi kichik biznes subyektlari ulushining kamligini, mazkur hudularda joylashgan yirik sanoat korxonalarining ishlab chiqarish hajmlari yuqori ekanligi bilan izohlash mumkin.

Toshkent shahrida faoliyat koʻrsatayotgan va yangi tashkil etilgan sanoat korxonalari
(2022- yil 1- iyul holatiga koʻra)

Bugungi kunda Toshkent shahrida 16,3 mingta sanoat korxonalari faoliyat ko'rsatmoqda, shundan 2,1 mingtasi (ro'yxatdan o'tgan korxonalar umumiy sonining 12,9 % i) Olmazor tumanida, 2,0 mingtasi (12,2 %) Chilonzor tumaniga, 1,9 mingtasi (11,5 %) Uchtepa tumaniga, 1,7 mingtasi (10,6 %) Yunusobod tumaniga, 1,4 mingtasi (8,7 %) Shayxontohur tumaniga, 1,4 mingtasi (8,6 %) Mirzo Ulug'bek tumaniga to'g'ri kelmoqda.



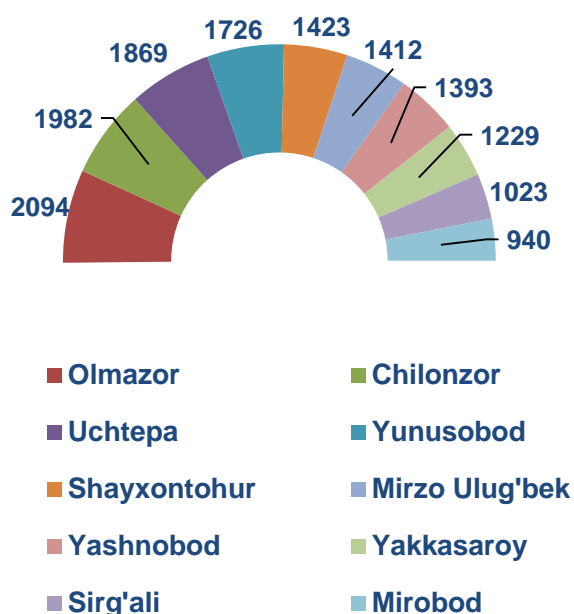
2022- yilning yanvar-iyun oylarida shahardada 867 ta yangi sanoat korxonalari tashkil etildi, shulardan 118 tasi (jami yangi tashkil etilgan sanoat korxonalari hajmidagi 13,6 %) Olmazor tumanida, 95 tasi (11,0 %) Uchtepa tumanida, 88 tasi (10,1 %) Yunusobod tumanida, 86 tasi (9,9 %) Chilonzor tumanida, 81 tasi (9,3 %) Yashnobod tumanida hamda 77 tasi (8,9 %) Mirzo Ulug'bek tumanida tashkil etildi.

Shahar va tumanlar kesimida faoliyat ko'rsatayotgan sanoat korxonalari

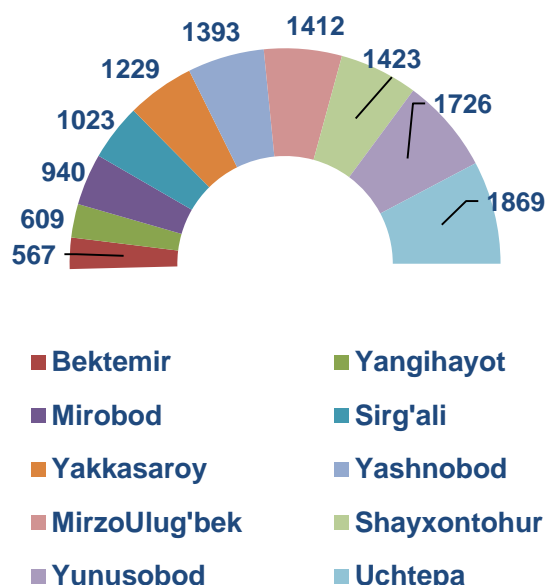
2022- yil 1- iyul holatiga ko'ra

Bugungi kunda shahar va tumanlar kesimida faoliyat ko'rsatayotgan eng ko'p sanoat korxonalari joylashgan hududlar Olmazor (2 094 ta), Chilonzor (1 982 ta), Uchtepa (1 869 ta), Yunusobod (1 726 ta) hamda Shayxontohur (1 423) tumanlarida qayd etildi.

Toshkent shahrida eng ko'p sanoat ishlab chiqarish korxonalari joylashgan shahar va tumanlar 10 taligi
(2022- yil 1- iyul holatiga ko'ra, birlikda)



Toshkent shahrida eng kam sanoat ishlab chiqarish korxonalari joylashgan shahar va tumanlar 10 taligi
(2022- yil 1- iyul holatiga ko'ra, birlikda)



2022-yilning 1-iyul holatiga ko'ra Toshkent shahrida faoliyat ko'rsatayotgan eng kam sanoat korxonalari joylashgan hududlar esa Bektemir (567 ta), Yangiyul (609 ta), Mirobod (940 ta), Sirg'ali (1023 ta), Yakkasaroy (1 229 ta), Yashnobod (1 393 ta), Mirzo Ulug'bek (1412), Shayxontohur (1423), Yunusobod (1723), Uchtepa (1869) tumanlarida qayd etildi.

Tayyor mahsulotlar, butlovchi qismlar va materiallar ishlab chiqarishni mahalliyashtirish dasturining amalga oshirilishi

Respublika sanoat mahsulotlari ishlab chiqarishining rivojlanishiga tayyor

mahsulotlar, butlovchi qismlar va materiallar ishlab chiqarishni mahalliyashtirish dasturining amalga oshirilishi ham o'z ta'sirini ko'rsatdi. Mazkur dastur doirasida kiritilgan 401 ta loyiha bo'yicha 4959,4 mlrd. so'mlik mahsulotlar ishlab chiqarilgan bo'lib, 87,3 mln. AQSH dollari miqdorida mahalliyashtirilgan mahsulotlar eksport qilindi.

2022-yil yanvar- iyun oylarida yangi tashkil etilgan ish o'rinlari soni 698 tani tashkil etdi. Shu bilan birga, 2021-yil yanvar- iyun oylariga nisbatan mahalliyashtirilgan mahsulotlarni eksport hajmi 1,5 martaga oshdi

Tayyor mahsulotlar, butlovchi qismlar va materiallar ishlab chiqarishni mahalliyashtirish dasturining asosiy ko'rsatkichlari

	2021-yil yanvar-iyun	2022-yil yanvar-iyun
Loyihalar soni, birlik	309	401
Korxonalar soni, birlik	104	110
Ishlab chiqarish hajmi, mlrd. so'm"	3823,5	4959,4
Eksportga qilingan mahalliyashtirilgan mahsulot hajmi, mln. AQSH dollar"	57,4	87,3
Yaratilgan yangi ish o'rinlari, birlik	1251	698

**Sanoat statistikasi
bo'limi**

Tel.: (71) 203-88-16